

4.2. DEMAIS AMBIENTES

IMPORTANTE:

Não são apresentadas imagens na descrição dos equipamentos. Para aquisição dos produtos devem ser seguidas as especificações descritas.

CL

CARRO COLETOR DE LIXO 120L**DESCRIÇÃO**

- Coletores tipo contêineres para área externa com capacidade de 120l/ 50kg, para coleta de resíduos orgânicos e resíduos recicláveis.

LOCAL

- Pátio de serviço.

DIMENSÕES E CAPACIDADE

- Altura máxima: 950 mm;
- Largura máxima: 480 mm;
- Profundidade máxima: 555 mm;
- Capacidade/ carga: 120l/ 50kg.

CARACTERÍSTICAS

- Corpo e tampa em polietileno de alta densidade, 100% virgem e tecnicamente aditivado para oferecer alta resistência ao impacto e a tração.
- Aditivação extra com antioxidante e anti UV para os níveis de proteção classe 8 UV – 8,0 que evita o produto desbotar, ressecar ou rachar.
- Superfícies internas polidas e cantos arredondados.
- Disponibilidade nas cores: vermelho, verde, amarelo, azul, cinza, conforme normas da CONAMA e adesivados conforme o tipo de lixo.
- Roda de borracha maciça vulcanizada, com núcleo injetado em polipropileno, com tratamento antifurto incorporado; com medida de 200mm x 2".
- Eixo em aço com tratamento anticorrosão.
- Passível de ser reciclado mecanicamente ao fim de sua vida útil.

GARANTIA

- Mínima de um ano a partir da data da entrega, contra defeitos de fabricação.

LX1

CONJUNTO LIXEIRA COLETA SELETIVA**DESCRIÇÃO**

- Kit composto por cinco coletores de 50l para coleta de resíduos orgânicos e seletivos, para área externa, sendo:
 - um coletor amarelo para vidro, com capacidade de 50 litros;
 - um coletor azul para papel, com capacidade de 50 litros;
 - um coletor amarelo para metal, com capacidade de 50 litros;
 - um coletor vermelho para plástico, com capacidade de 50 litros;
 - um coletor marrom para lixo orgânico, com capacidade de 50 litros.

LOCAL

- Refeitório, pátio coberto, acesso, circulação, terraço.

DIMENSÕES DO CONJUNTO E CAPACIDADE DO COLETOR

- Altura máxima: 1200 mm;
- Largura máxima: 2500 mm;
- Profundidade máxima: 550 mm;
- Capacidade individual do coletor: 50l.

CARACTERÍSTICAS

- Corpo e tampa em polietileno de alta densidade, 100% virgem e tecnicamente aditivado para oferecer alta resistência ao impacto e a tração.
- Suporte fabricado em aço com tratamento anticorrosão ou com pintura eletrostática.
- Aditivação extra com antioxidante e anti UV para os níveis de proteção classe 8 UV – 8,0 que evita o produto desbotar, ressecar ou rachar.
- Superfícies internas polidas e cantos arredondados.
- Coletores em cores conforme normas da CONAMA e adesivados conforme o tipo de lixo.
- Suporte em aço com tratamento anticorrosão.
- Passível de ser reciclado mecanicamente ao fim de sua vida útil.

GARANTIA

- Mínima de um ano a partir da data da entrega, contra defeitos de fabricação.

LX2

LIXEIRA COM PEDAL 50L

DESCRIÇÃO

- Lixeira 50 litros com pedal.

LOCAL

- Sanitários infantis, fraldário, lactário, cozinha, triagem.

DIMENSÕES E CAPACIDADE

- Altura máxima: 720 mm;
- Largura máxima: 450 mm;
- Profundidade máxima: 450 mm;
- Capacidade: 50l.

CARACTERÍSTICAS

- Corpo e tampa em polietileno de alta densidade, 100% virgem e tecnicamente aditivado para oferecer alta resistência ao impacto e a tração.
- Aditivação extra com antioxidante e anti UV para os níveis de proteção classe 8 UV – 8,0 que evita o produto desbotar, ressecar ou rachar.
- Com pedal e estrutura para abertura/fechamento da tampa, fabricado plástico ou aço com tratamento anticorrosão ou pintura eletrostática.
- Superfícies internas polidas e cantos arredondados.
- Passível de ser reciclado mecanicamente ao fim de sua vida útil.

GARANTIA

- Mínima de um ano a partir da data da entrega, contra defeitos de fabricação.

PR

PURIFICADOR DE ÁGUA**DESCRIÇÃO**

- Purificador/ bebedouro de água refrigerado.

LOCAL

- Copa dos funcionários, cozinha, lactário e solários.

DIMENSÕES E CAPACIDADE

- Altura máxima: 410 mm;
- Largura máxima: 315 mm;
- Profundidade máxima: 370 mm;
- Fornecimento mínimo de água gelada: 1,2 l/h.

CARACTERÍSTICAS

- Sistema de tratamento através de elementos filtrantes que removem os particulados da água e o cloro livre.
- Compressor interno com gás refrigerante conforme legislação vigente.
- Botão de acionamento automático do tipo fluxo contínuo, com regulagem para diferentes níveis de temperatura (natural, fresca ou gelada) ou torneira.
- Bica telescópica ou ajustável para recipientes de diversos tamanhos.
- Câmara vertical de filtragem e purificação.
- Corpo em aço inox ou aço carbono com tratamento anticorrosivo e acabamento em pintura eletrostática a pó.
- Pannel frontal em plástico ABS de alta resistência com proteção UV.
- Vazão aprox.: 40 a 60 Litros de água/ hora.
- Pressão de funcionamento: 3 a 40 m.c.a (0,3 kgf/cm² à 4 kgf/cm²).
- Temperatura de trabalho: 03 à 40° C.
- Componentes para fixação e instalação:
 - canopla; conexões cromadas; buchas de fixação S8; parafusos; redutor de vazão; adaptadores para registro: flexível e mangueira.
- Produto de certificação compulsória, o equipamento deve possuir selos INMETRO, comprobatórios de conformidade com a legislação vigente, inclusive, com eficiência bacteriológica "APROVADO".
- Gás refrigerante R600a ou R134a.

- Dimensionamento e robustez da fiação, plugue e conectores elétricos compatíveis com a corrente de operação.
- Voltagem: 110V e 220V, conforme demanda.
- Cordão de alimentação (rabicho) certificado pelo INMETRO, com indicação da voltagem.

GARANTIA

- Mínima de um ano a partir da data da entrega, de cobertura integral do equipamento. O fabricante/contratado é obrigado a dar assistência técnica gratuita na sua rede credenciada de assistência, durante o período da garantia, substituindo as peças com defeito.

DESCRIÇÃO

- Bebedouro elétrico, tipo pressão, acessível para fixação em parede, com sistema de filtragem que inclua retenção de partículas (PIII) e Redução de cloro (Cl).

LOCAL

- Refeitório, pátio coberto, circulação.

DIMENSÕES E CAPACIDADE

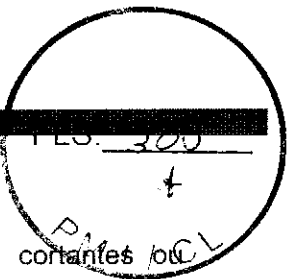
- Altura máxima: 625 mm;
- Largura máxima: 465 mm;
- Profundidade máxima: 490 mm;
- Fornecimento mínimo de água gelada: 6 l/h.

CARACTERÍSTICAS

- Pia em aço inox polido.
- Gabinete em aço inox ou chapa eletrozincada.
- Torneiras em latão cromado de fácil e suave acionamento.
- Acionamento elétrico mediante botões independentes para água gelada e natural.
- Identificação dos botões, com indicação em texto e para leitura tátil (Braille).
- Duas torneiras em haste para copo, com jato regulável.

Obs.: Visando melhores condições de higiene para as crianças, o bebedouro não terá torneira tipo jato para boca.

- Reservatório de água em aço inox AISI 304.
- Serpentina externa com isolamento térmico.
- Previsões para limpeza, higienização e dreno.
- Mangueiras atóxicas.
- Baixo consumo de energia, com termostato para controle automático da temperatura da água.
- Gás refrigerante R600a ou R134a.
- Dreno para limpeza da cuba.
- Ralo sifonado que barra o mau cheiro proveniente do esgoto.

- 
- Não possuir cantos vivos, arestas ou quaisquer outras saliências cortantes ou perfurantes de modo a não causar acidentes.
 - A cuba, as torneiras e o(s) filtro(s) devem fazer parte integral do equipamento, não podendo considerá-las como itens adicionais.
 - Dimensionamento e robustez da fiação, plugue e conectores elétricos compatíveis com a corrente de operação.
 - Voltagem: 110V e 220V, conforme demanda.
 - Cordão de alimentação (rabicho) certificado pelo INMETRO, com indicação da voltagem.

GARANTIA

- Mínima de um ano a partir da data da entrega, de cobertura integral do equipamento. O fabricante/contratado é obrigado a dar assistência técnica gratuita na sua rede credenciada de assistência, durante o período da garantia, substituindo as peças com defeito.

DESCRIÇÃO

- Bebedouro elétrico industrial com duas torneiras com capacidade de refrigeração de no mínimo 25l/h, para instalação no piso.

LOCAL

- Refeitório, pátio coberto, terraço.

DIMENSÕES E CAPACIDADE

- Altura máxima: 1300 mm;
- Largura máxima: 550mm;
- Profundidade máxima: 500 mm;
- Fornecimento mínimo de água gelada: 25 l/h.

CARACTERÍSTICAS

- Termostato com regulagem de temperatura;
- Sistema de filtragem que inclua retenção de partículas (P11) e Redução de cloro (Cl).
- Corpo em aço inox polido,
- Duas torneiras em metal cromado para copo tipo lavatório (ou similar), reguláveis e de fácil acionamento pelos usuários previstos: crianças em escolas e creches.
- Reservatório de água em material resistente, atóxico e de fácil limpeza (polipropileno ou aço inox).
- Serpentina interna em aço inox .
- Isolamento em EPS.
- Gás refrigerante R600a ou R134a.
- Previsões para limpeza, higienização e dreno.
- Mangueiras atóxicas e adaptador para conexão com a rede hidráulica.
- Baixo consumo de energia, com termostato para controle automático da temperatura da água.
- Dreno para limpeza da cuba.
- Sapatas niveladoras em borracha ou nylon.
- Não possuir cantos vivos, arestas ou quaisquer outras saliências cortantes ou perfurantes de modo a não causar acidentes.

FLS: 322

4

PMJICL

- A cuba, as torneiras e o(s) filtro(s) devem fazer parte integral do equipamento, não podendo considerá-las como itens adicionais.
- Dimensionamento e robustez da fiação, plugue e conectores elétricos compatíveis com a corrente de operação.
- Voltagem: 110V e 220V, conforme demanda.
- Cordão de alimentação (rabicho) certificado pelo INMETRO, com indicação da voltagem.

GARANTIA

- Mínima de um ano a partir da data da entrega, de cobertura integral do equipamento. O fabricante/contratado é obrigado a dar assistência técnica gratuita na sua rede credenciada de assistência, durante o período da garantia, substituindo as peças com defeito.

AR1

APARELHO AR CONDICIONADO SPLIT 30.000 BTU'S**DEFINIÇÃO**

- Aparelho de ar condicionado com capacidade mínima de 30.000 BTU's.
 - Ciclo quente /frio: regiões sul e sudeste
 - Ciclo frio: demais regiões

LOCAL

- Sala multiuso, secretaria (creche modelo tipo3).

DIMENSÕES**Unidade interna - evaporadora**

- Altura máxima: 350 mm;
- Largura máxima: 1200 mm;
- Profundidade máxima: 250 mm.

Unidade externa - condensadora

- Altura máxima: 840 mm;
- Largura máxima: 950 mm;
- Profundidade máxima: 460 mm.

CARACTERÍSTICAS

- Classificação do INMETRO – A.
- Tecnologia do compressor inverter.
- Gás refrigerante R410a.
- Filtro anti-bactéria.
- Desumidificação.
- Controle remoto.
- Unidade evaporadora na cor branca.
- Funções timer, sleep e swing.
- Dimensionamento e robustez da fiação, plugue e conectores elétricos compatíveis com a corrente de operação.
- Dimensionamento e robustez da fiação, plugue e conectores elétricos compatíveis com a corrente de operação.
- Voltagem: 110V e 220V, conforme demanda.

FLS: 304

- Cordão de alimentação (rabicho) certificado pelo INMETRO, com indicação da voltagem.

GARANTIA

- Mínima de um ano a partir da data da entrega, de cobertura integral do equipamento. O fabricante/contratado é obrigado a dar assistência técnica gratuita na sua rede credenciada de assistência, durante o período da garantia, substituindo as peças com defeito.

DEFINIÇÃO

- Aparelho de ar condicionado com capacidade mínima de 22.000 BTU's.
 - Ciclo quente /frio: regiões sul e sudeste.
 - Ciclo frio: demais regiões.

LOCAL

- Sala dos professores, administração.

DIMENSÕES**Unidade interna - evaporadora**

- Altura máxima: 330 mm;
- Largura máxima: 1050 mm;
- Profundidade máxima: 250 mm.

Unidade externa - condensadora

- Altura máxima: 700 mm;
- Largura máxima: 950 mm;
- Profundidade máxima: 400 mm.

CARACTERÍSTICAS

- Classificação do INMETRO – A.
- Tecnologia do compressor inverter.
- Gás refrigerante R410a.
- Filtro anti-bactéria.
- Desumidificação.
- Controle remoto.
- Unidade evaporadora na cor branca.
- Funções timer, sleep e swing.
- Dimensionamento e robustez da fiação, plugue e conectores elétricos compatíveis com a corrente de operação.
- Voltagem: 110V e 220V, conforme demanda.
- Cordão de alimentação (rabicho) certificado pelo INMETRO, com indicação da voltagem.

FLS: 306
4
PMJICL

GARANTIA

- Mínima de um ano a partir da data da entrega, de cobertura integral do equipamento. O fabricante/contratado é obrigado a dar assistência técnica gratuita na sua rede credenciada de assistência, durante o período da garantia, substituindo as peças com defeito.

DEFINIÇÃO

- Aparelho de ar condicionado com capacidade mínima de 9.000 BTU's.
 - Ciclo quente /frio: regiões sul e sudeste
 - Ciclo frio: demais regiões

LOCAL

- Secretaria, direção, sala dos professores.

DIMENSÕES**Unidade interna - evaporadora**

- Altura máxima: 285 mm;
- Largura máxima: 850 mm;
- Profundidade máxima: 220 mm.

Unidade externa - condensadora

- Altura máxima: 505 mm;
- Largura máxima: 720 mm;
- Profundidade máxima: 295 mm.

CARACTERÍSTICAS

- Classificação do INMETRO – A.
- Tecnologia do compressor inverter.
- Gás refrigerante R410a.
- Filtro anti-bactéria.
- Desumidificação.
- Controle remoto.
- Unidade evaporadora na cor branca.
- Funções timer, sleep e swing.
- Dimensionamento e robustez da fiação, plugue e conectores elétricos compatíveis com a corrente de operação.
- Voltagem: 110V e 220V, conforme demanda.
- Cordão de alimentação (rabicho) certificado pelo INMETRO, com indicação da voltagem.

GARANTIA

- Mínima de um ano a partir da data da entrega, de cobertura integral do equipamento.
O fabricante/contratado é obrigado a dar assistência técnica gratuita na sua rede credenciada de assistência, durante o período da garantia, substituindo as peças com defeito.

TV

TELEVISOR 32"

DESCRIÇÃO

- Smart TV 32 polegadas com acesso à internet.

LOCAL

- Sala multiuso, sala dos professores e secretaria (creche tipo 3).

DIMENSÕES

- Altura máxima: 480 mm;
- Largura máxima: 750 mm;
- Profundidade máxima: 200 mm.

CARACTERÍSTICAS

- Tela LED.
- Wi-Fi integrado.
- Acesso à internet.
- Resolução de imagem em HD.
- Conversor digital integrado.
- Entradas especiais – HDMI (mínimo 2), LAN, USB.
- Tensão (voltagem): bivolt automático.
- Dimensionamento e robustez da fiação, plugue e conectores elétricos compatíveis com a corrente de operação.
- Voltagem: 110V e 220V, conforme demanda.
- Cordão de alimentação (rabicho) certificado pelo INMETRO, com indicação da voltagem.

GARANTIA

- Mínima de um ano a partir da data da entrega, de cobertura integral do equipamento. O fabricante/contratado é obrigado a dar assistência técnica gratuita na sua rede credenciada de assistência, durante o período da garantia, substituindo as peças com defeito.

DVD

APARELHO DE DVD

DESCRIÇÃO

- DVD player com Karakê

LOCAL

- Sala multiuso, sala dos professores e secretaria (creche tipo 3).

DIMENSÕES

- Altura máxima: 55 mm;
- Largura máxima: 320 mm;
- Profundidade máxima: 240 mm.

CARACTERÍSTICAS

- DVD's compatíveis com os seguintes formatos: MP3; WMA; DivX; CD de vídeo; JPEG; CD; CD-R; CD RW; SVCD; DVD=R/+RW – DVD –R/ -RW.
- Entrada USB.
- Funções: Zoom, Book Marker Search, Desligamento automático, Trava para crianças, Leitura Rápida, JPEG Slideshow, Close Caption.
- Conexões: 1 saída de vídeo composto, 1 saída de áudio, 1 entrada de microfone frontal: saída vídeo componente; saída S-Video; saída de áudio digital coaxial
- Função Karakê com pontuação.
- Dimensionamento e robustez da fiação, plugue e conectores elétricos compatíveis com a corrente de operação.
- Voltagem: 110V e 220V, conforme demanda.
- Cordão de alimentação (rabicho) certificado pelo INMETRO, com indicação da voltagem.

GARANTIA

- Mínima de um ano a partir da data da entrega, de cobertura integral do equipamento. O fabricante/contratado é obrigado a dar assistência técnica gratuita na sua rede credenciada de assistência, durante o período da garantia, substituindo as peças com defeito.

MS

APARELHO DE SOM TIPO MICROSYSTEM**DESCRIÇÃO**

- Aparelho de som tipo micro system.

LOCAL

- Creches I, II e III, pré-escola e sala multiuso.

DIMENSÕES

- Altura máxima: 350 mm;
- Largura máxima: 450 mm;
- Profundidade máxima: 300 mm.

CARACTERÍSTICAS

- Conexões: entrada auxiliar, USB, cartão de memória, bluetooth, saída para fone de ouvido;
- Reprodução de mídia: MP3, CD, CD-R, CD-RW;
- Rádio AM e FM;
- Controle remoto;
- Potência mínima: 20W;
- Dimensionamento e robustez da fiação, plugue e conectores elétricos compatíveis com a corrente de operação.
- Voltagem: 110V e 220V, conforme demanda.
- Cordão de alimentação (rabicho) certificado pelo INMETRO, com indicação da voltagem.

GARANTIA

- Mínima de um ano a partir da data da entrega, de cobertura integral do equipamento. O fabricante/contratado é obrigado a dar assistência técnica gratuita na sua rede credenciada de assistência, durante o período da garantia, substituindo as peças com defeito.

VP

VENTILADOR DE PAREDE**DESCRIÇÃO**

- Ventilador de parede para uso em ambiente escolar.

LOCAL

- Creches I, II e III, pré-escola, multiuso, direção, secretaria, sala dos professores, copa, refeitório, administração.

DIMENSÕES E TOLERÂNCIAS

- Diâmetro entre 500 e 600 mm;
- Comprimento do tubo de fixação: 150 mm (tolerância: $\pm 2,5\%$).

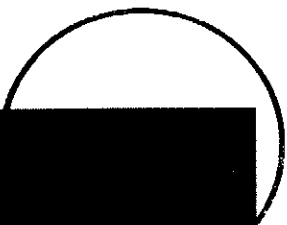
CARACTERÍSTICAS

- Ventilador de parede, com uma hélice com no mínimo três pás.
- Base de fixação à parede em aço carbono.
- Canopla de acabamento injetada em poliamida, na cor preta, para cobrir a base de fixação na parede.
- Capa envoltória do motor (carcaça) em poliamida injetada na cor amarelo escolar, referência 1.25Y 7/12 (Cartelas Munsell).
- O conjunto de suporte mais o tubo de fixação deverão suportar 5 (cinco) vezes a massa nominal do produto sem qualquer flexão.
- Suporte de ligação entre base e a carcaça dotado de articulação com parafuso metálico e borboleta que permita a regulagem da articulação no sentido vertical do conjunto motor e hélices, provido de mola para sustentação do peso do equipamento.
- O equipamento deve ser dotado de grade de proteção de acordo com os requisitos de segurança da IEC 60335-2-80, independente da altura em que for instalado.
- As grades deverão ser em aço, com acabamento em pintura eletrostática na Amarelo Escolar - referência 1.25Y 7/12 (Cartelas Munsell).
- As grades não poderão ser removidas sem o uso de ferramentas.
- Os equipamentos deverão apresentar controle de velocidade tipo rotativo, com no mínimo três níveis de velocidade (baixa, média e alta).
- O acionamento deverá ser do tipo "controle de parede".

- Os equipamentos deverão respeitar o nível mínimo de eficiência energética de 0,0040 m³/s W/m para as velocidades.
- Vazão observando-se cada uma das velocidades:
 - máxima: 0,45 m³/s
 - Média: 0,37 m³/s
 - Mínima: 0,33 m³/s
- Deverá possuir motor elétrico "monovolt".
- Dimensionamento e robustez da fiação, plugue e conectores elétricos compatíveis com a corrente de operação.
- Voltagem: 110V e 220V, conforme demanda.
- Cordão de alimentação (rabicho) certificado pelo INMETRO, com indicação da voltagem.

GARANTIA


- Mínima de um ano a partir da data da entrega, de cobertura integral do equipamento. O fabricante/contratado é obrigado a dar assistência técnica gratuita na sua rede credenciada de assistência, durante o período da garantia, substituindo as peças com defeito.



5. REFERÊNCIAS




- BRASIL, Ministério da Educação. Secretaria de Educação Básica. **Organização do espaço físico, dos brinquedos e materiais para bebês e crianças pequenas: manual de orientação pedagógica: módulo 4** / Ministério da Educação. Secretaria de Educação Básica. – Brasília: MEC/SEB, 2012.
- Site FDE – Fundação para o Desenvolvimento da Educação – Governo do Estado de São Paulo – Secretaria da Educação, <http://catalogotecnico.fde.sp.gov.br>.
 - Catálogo de serviços;
 - Catálogos técnicos.
- Site FNDE – Fundo Nacional de Desenvolvimento da Educação, <http://www.fnde.gov.br/portaldecompras/index.php/produtos/mobiliario-escolar>.
- Site MEC – Ministério da Educação, <http://portal.mec.gov.br/component/tags/tag/34587>.
- ABNT NBR 9050:2015 – *Acessibilidade a edificações, mobiliário, espaços e equipamentos urbanos*.
- ABNT NBR 15860:2016 - Móveis - Berços e berços dobráveis infantis tipo doméstico - Partes 1 e 2.
- ABNT NBR 13579-1:2011 - Colchão e colchonete de espuma flexível de poliuretano e bases – Partes 1 e 2.
- ABNT NBR 15991-1:2011 - Cadeiras altas para crianças – Partes 1 e 2.
- ABNT NBR 8537:2015 – Espuma flexível de poliuretano.
- ABNT NBR 14136:2012 – Plugues e tomadas para uso doméstico e análogo até 20ª/250V em corrente alternada.
- ABNT NBR 11003:2010 – Tintas – Determinação da aderência.
- ABNT NBR 13961:2010 - Móveis para escritório – Armários.



- ABNT NBR 13962:2006 - Móveis para escritório – Cadeiras.
- ABNT NBR 13966:2008 - Móveis para escritório – Mesas.
- ABNT NBR 14006:2008 - Móveis escolares.
- ABNT NBR 14042:1998 - Móveis - Ferragens e acessórios – Conectores.
- ABNT NBR 14043:1998 - Móveis - Ferragens e acessórios – Dobradiças.
- ABNT NBR 14044:1998 - Móveis - Ferragens e acessórios – Corrediças.
- ABNT NBR 14045:1998 - Móveis - Ferragens e acessórios - Dispositivos de fechamento e limitadores de movimento.
- ABNT NBR 14046:1998 - Móveis - Ferragens e acessórios – Niveladores.
- ABNT NBR 14047:1998 - Móveis - Ferragens e acessórios – Suportes.
- ABNT NBR 14048:1998 - Móveis - Ferragens e acessórios - Puxadores e espelhos e guias para guias chaves.
- ABNT NBR NM 60335-1:2010 - Segurança de aparelhos eletrodomésticos e similares.
- Resolução CONAMA Nº 275/2001 – Estabelece código de cores para diferentes tipos de resíduos na coleta seletiva.
- Resolução CONAMA Nº 267/2000 – Dispõe sobre a proibição da utilização de substâncias que destroem a camada de ozônio.
- Decreto Nº 99.280:1990 - Promulgação da Convenção de Viena para a Proteção da Camada de Ozônio e do Protocolo de Montreal sobre Substâncias que Destroem a Camada de Ozônio.

- Decreto Nº 5.445:2005 - Promulgação do Protocolo de Quioto à Convenção-Quadro das Nações Unidas sobre Mudança do Clima.
- Portaria INMETRO Nº 20:2006 - Refrigeradores e seus assemelhados, de uso doméstico.
- Portaria INMETRO Nº 236:1994 – Regulamento técnico metrológico para instrumentos de pesagem não automáticos.
- Portarias INMETRO Nº 269:2011 e 594:2013 – Requisitos de avaliação da conformidade de berços infantis.
- Portarias INMETRO Nº 79:2011, 387:2011 e 386:2013 – Requisitos de avaliação da conformidade para colchões e colchonetes de espuma flexível de poliuretano.
- Portarias INMETRO Nº 683:2012, 51:2013 e 227:2016 – Qualidade para cadeiras de alimentação para crianças.
- NR 12 – Segurança no trabalho em máquinas e equipamentos.
- NR 17 – Ergonomia.



6. ENCARTES

