


		167,08		
8		ESQUADRIA		
8.1	90822	PORTA DE MADEIRA PARA PINTURA, SEMI-OCA (LEVE OU MÉDIA), 80X210CM, ESPESSURA DE 3,5CM,	UN	1
8.2	90823	PORTA DE MADEIRA PARA PINTURA, SEMI-OCA (LEVE OU MÉDIA), 90X210CM, ESPESSURA DE 3,5CM,	UN	2
8.3	C1979	PORTA EXTERNA DE CEDRO LISA COMPLETA UMA FOLHA (1.00X2.10)m	UN	1
8.4	91304	FECHADURA DE EMBUTIR COM CILINDRO, EXTERNA, COMPLETA, ACABAMENTO PADRÃO POPULAR,	UN	12
8.5	73910/00	PORTA DE MADEIRA COMPENSADA LISA PARA CERA OU VERNIZ, 120X210X3,5CM, 2 FOLHAS, INCLUSO	UN	2
8.6	74065/00	PINTURA ESMALTE ACETINADO PARA MADEIRA, DUAS DEMAOS, SOBRE FUNDO NIVELADOR BRANCO	m ²	10,92
8.7	94569	JANELA DE ALUMÍNIO MAXIM-AR, FIXAÇÃO COM PARAFUSO SOBRE CONTRAMARCO (EXCLUSIVE	m ²	8
8.8	C1516	JANELA DE ALUMÍNIO, TIPO VENEZIANA (Área das janelas 1, 2, 3, 4, 5 e veneziana)=	m ²	0,4
8.9	91338	PORTA DE ALUMÍNIO DE ABRIR COM LAMBRI, COM GUARNIÇÃO, FIXAÇÃO COM PARAFUSOS - 1 porta de 1,1m , 1 porta de 1,2m , 1 porta de 0,55m, 1 porta de 0,8m (todas com 2,1 de altura)	m ²	7,665
8.10	C1451	GUICHÊ EM ALUMÍNIO E VIDRO TEMPERADO E=10mm (Área do guichê)= 0,66m ²	m ²	0,66


 Alexandre Honório de Oliveira
 ENGENHEIRO CIVIL
 CREA 039299 D/CE



8.11	72116	VIDRO LISO COMUM TRANSPARENTE, ESPESSURA 3MM (Área das portas de vidro)= 11,33 m ²	m ²	11,33
8.12	85005	ESPELHO CRISTAL, ESPESSURA 4MM, COM PARAFUSOS DE FIXAÇÃO, SEM MOLDURA	m ²	6
9		INSTALAÇÕES ELÉTRICAS		
9.1	C3781	MEDIÇÃO TRIFÁSICA INSTALADA EM MURO - SAÍDA SUBTERRÂNEA	UN	1
9.2	C1638	LUMINÁRIA FLUORESCENTE COMPLETA (2 X 32)W	UN	37
9.3	C1661	LUMINÁRIA FLUORESCENTE COMPLETA (2 X 16)W	UN	8
9.4	C4105	ARANDELA PARA FLUORESCENTE COMPACTA 18W EM ALUMÍNIO ANODIZADO E PINTADO POR	UN	18
9.5	C4394	LUMINÁRIA DE EMERGÊNCIA	UN	12
9.6	83399	RELE FOTOELETRICO P/ COMANDO DE ILUMINACAO EXTERNA 220V/1000W - FORNECIMENTO E	UN	1
9.7	C2298	TAMPA CEGA PLÁSTICA, SISTEMA "X"	UN	5
9.8	C1947	PONTO ELÉTRICO, MATERIAL E EXECUÇÃO	PT	95


 Alencar Honorio de Oliveira
 ENGENHEIRO CIVIL
 CREA 039299 DICE



9.9	91952	INTERRUPTOR SIMPLES (1 MÓDULO), 10A/250V, SEM SUPORTE E SEM PLACA - FORNECIMENTO E INSTALAÇÃO. AF_12/2015	UN	30
9.10	74131/00	QUADRO DE DISTRIBUIÇÃO DE ENERGIA DE EMBUTIR, EM CHAPA METALICA, PARA 18 DISJUNTORES	UN	1
9.11	91834	ELETRODUTO FLEXÍVEL CORRUGADO, PVC, DN 25 MM (3/4"), PARA CIRCUITOS TERMINAIS, INSTALADO	M	1441
9.12	C4933	HASTE DE ATERRAMENTO COPPERWELD 5/8"X 2.40M	UN	3
9.13	C3579	QUADRO DE MEDIÇÃO PADRÃO COELCE - PADRÃO POPULAR - UN	UN	1
9.14	C1127	DISJUNTOR TRIPOLAR EM QUADRO DE DISTRIBUIÇÃO 50A - UN	UN	1
9.15	74130/00	DISJUNTOR TERMOMAGNETICO MONOPOLAR PADRAO NEMA (AMERICANO) 10 A 30A 240V,	UN	16
9.16	91924	CABO DE COBRE FLEXÍVEL ISOLADO, 1,5 MM², ANTI-CHAMA 450/750 V, PARA CIRCUITOS TERMINAIS -	M	693
9.17	91926	CABO DE COBRE FLEXÍVEL ISOLADO, 2,5 MM², ANTI-CHAMA 450/750 V, PARA CIRCUITOS TERMINAIS -	M	1235
9.18	91930	CABO DE COBRE FLEXÍVEL ISOLADO, 6 MM², ANTI-CHAMA 450/750 V, PARA CIRCUITOS TERMINAIS -	M	650
9.19	91932	CABO DE COBRE FLEXÍVEL ISOLADO, 10 MM², ANTI-CHAMA 450/750 V, PARA CIRCUITOS TERMINAIS -	M	125


 Alexander Honorio de Oliveira
 ENGENHEIRO CIVIL
 CREA 039299 D/CE




9.20	C4562	DISPOSITIVO DE PROTEÇÃO CONTRA SURTOS DE TENSÃO - DPS's - 40 KA/440V - UN	UN	1
9.21	C4531	DISJUNTOR DIFERENCIAL DR-80A, 30mA - UN	UN	1
10		INSTALAÇÕES HIDRÁULICAS		
10.1	95470	VASO SANITARIO SIFONADO CONVENCIONAL COM LOUÇA BRANCA, INCLUSO CONJUNTO DE LIGAÇÃO	UN	2
10.2	95472	VASO SANITARIO SIFONADO CONVENCIONAL PARA PCD SEM FURO FRONTAL COM LOUÇA BRANCA	UN	4
10.3	C1997	PORTA-PAPEL DE LOUCA BRANCA (15X15)cm	UN	6
10.4	86942	LAVATÓRIO LOUÇA BRANCA SUSPENSO, 29,5 X 39CM OU EQUIVALENTE, PADRÃO POPULAR, INCLUSO	UN	14
10.5	86936	CUBA DE EMBUTIR DE AÇO INOXIDÁVEL MÉDIA, INCLUSO VÁLVULA TIPO AMERICANA E SIFÃO TIPO	UN	10
10.6	C1990	PORTA SABÃO LÍQUIDO DE VIDRO (INSTALADO)	UN	15
10.7	C1996	PORTA TOALHA DE PAPEL - METALICO (INSTALADO)	UN	15
10.8	86920	TANQUE DE LOUÇA BRANCA COM COLUNA, 30L OU EQUIVALENTE, INCLUSO SIFÃO FLEXÍVEL EM PVC,	UN	1


 Alexandre Antonio de Oliveira
 ENGENHEIRO CIVIL
 CREA 033299 D/CE



10.9	C0386	BEBEDOURO EM AÇO INOX COM 1,60m	UN	1
10.10	C3017	PIA DE AÇO INOX (1.20x0.60)m C/ 1 CUBA E ACESSÓRIOS	UN	9
10.11	C1902	PIA DE AÇO INOX (2.00X0.58)m C/ 2 CUBAS E ACESSÓRIOS	UN	1
10.12	C1898	PEÇAS DE APOIO DEFICIENTES C/TUBO INOX P/WC'S	M	8
10.13	C3671	CONE PARA EXPURGO EM AÇO INOX COM TAMPA E GRELHA - L=500MM X C=500MM, ALTURA ATÉ	UN	1
10.14	C2502	TORNEIRA DE FECHAMENTO AUTOMÁTICO	UN	6
10.15	86906	TORNEIRA CROMADA DE MESA, 1/2" OU 3/4", PARA LAVATÓRIO, PADRÃO POPULAR - FORNECIMENTO E	UN	25
10.16	9535	CHUVEIRO ELETRICO COMUM CORPO PLASTICO TIPO DUCHA, FORNECIMENTO E INSTALACAO	UN	2
10.17	C3742	CAIXA D'ÁGUA EM FIBRA DE VIDRO CAP. 5.000 L, MONTADA EM ESTRUTURA DE CONCRETO PRE-	UN	3
10.18	73795/01	VÁLVULA DE RETENÇÃO VERTICAL Ø 32MM (1.1/4") - FORNECIMENTO E INSTALAÇÃO	UN	3
10.19	94796	TORNEIRA DE BÓIA REAL, ROSCÁVEL, 3/4", FORNECIDA E INSTALADA EM RESERVAÇÃO DE ÁGUA.	UN	3


 Alencar Honório de Oliveira
 ENGENHEIRO CIVIL
 CREA. 068269 D/CE



10.20	C1705	LUVA AÇO GALV. D=15mm (1/2") À 25mm (1")	UN	10
10.21	88547	CHAVE DE BOIA AUTOMÁTICA SUPERIOR 10A/250V - FORNECIMENTO E INSTALACAO	UN	3
10.22	86881	SIFÃO DO TIPO GARRAFA EM METAL CROMADO 1 X 1.1/2" - FORNECIMENTO E INSTALAÇÃO.	UN	23
10.23	94496	REGISTRO DE GAVETA BRUTO, LATÃO, ROSCÁVEL, 1 1/4, INSTALADO EM RESERVAÇÃO DE ÁGUA DE	UN	1
10.24	94494	REGISTRO DE GAVETA BRUTO, LATÃO, ROSCÁVEL, 3/4, INSTALADO EM RESERVAÇÃO DE ÁGUA DE	UN	19
10.25	94495	REGISTRO DE GAVETA BRUTO, LATÃO, ROSCÁVEL, 1, INSTALADO EM RESERVAÇÃO DE ÁGUA DE	UN	3
10.26	89985	REGISTRO DE PRESSÃO BRUTO, LATÃO, ROSCÁVEL, 3/4", COM ACABAMENTO E CANOPLA CROMADOS.	UN	3
10.27	40729	VALVULA DESCARGA 1.1/2" COM REGISTRO, ACABAMENTO EM METAL CROMADO - FORNECIMENTO E	UN	4
10.28	89987	REGISTRO DE GAVETA BRUTO, LATÃO, ROSCÁVEL, 3/4", COM ACABAMENTO E CANOPLA CROMADOS.	UN	23
10.29	C4378	CAIXA SIFONADA EM PVC 185 x 150 x 75 mm C/ GRELHA CROMADA	UN	20
10.30	C1948	PONTO HIDRÁULICO, MATERIAL E EXECUÇÃO	PT	36


 Alander Aguiar de Oliveira
 ENGENHEIRO CIVIL
 CREA. 069200 D/CE



10.31	C1950	PONTO SANITÁRIO, MATERIAL E EXECUÇÃO	PT	31
10.32	C0605	CAIXA DE INSPEÇÃO EM ALVENARIA - 1/2 TIJOLO COMUM	UN	9
10.33	89512	TUBO PVC, SÉRIE R, ÁGUA PLUVIAL, DN 100 MM, FORNECIDO E INSTALADO EM RAMAL DE (Comprimento da tubulação + 10% de perdas)	M	133,50
10.34	C2615	TUBO PVC SOLD. MARROM D= 20mm (1/2") - M (Comprimento da tubulação + 10% de perdas)	M	5,577
10.35	C2616	TUBO PVC SOLD. MARROM D= 25mm (3/4") - M (Comprimento da tubulação + 10% de perdas)	M	179,89
10.36	C2617	TUBO PVC SOLD. MARROM D= 32mm (1") - M (Comprimento da tubulação + 10% de perdas)	M	46,2
10.37	C2619	TUBO PVC SOLD. MARROM D= 50mm (1 1/2") - M (Comprimento da tubulação + 10% de perdas)	M	2,97
10.38	89711	TUBO PVC, SERIE NORMAL, ESGOTO PREDIAL, DN 40 MM, FORNECIDO E INSTALADO EM RAMAL DE (Comprimento da tubulação + 10% de perdas)	M	46,13
10.39	89712	TUBO PVC, SERIE NORMAL, ESGOTO PREDIAL, DN 50 MM, FORNECIDO E INSTALADO EM RAMAL DE (Comprimento da tubulação + 10% de perdas)	M	35,62
10.40	89714	TUBO PVC, SERIE NORMAL, ESGOTO PREDIAL, DN 100 MM, FORNECIDO E INSTALADO EM RAMAL DE (Comprimento da tubulação + 10% de perdas)	M	88,39


 Ateides Honório de Oliveira
 ENGENHEIRO CIVIL
 CREA. 033299 DICE



10.41	89413	JOELHO 90 GRAUS, PVC, SOLDÁVEL, DN 32MM, INSTALADO EM RAMAL DE DISTRIBUIÇÃO DE ÁGUA -	UN	4
10.42	94672	JOELHO 90 GRAUS COM BUCHA DE LATÃO, PVC, SOLDÁVEL, DN 25 MM, X 3/4 INSTALADO EM	UN	48
10.43	89622	TÊ DE REDUÇÃO, PVC, SOLDÁVEL, DN 32MM X 25MM, INSTALADO EM PRUMADA DE ÁGUA -	UN	7
10.44	C0981	CRUZETA PVC SOLD. MARROM D=50mm (1 1/2")	UN	1
10.45	89443	TE, PVC, SOLDÁVEL, DN 32MM, INSTALADO EM RAMAL DE DISTRIBUIÇÃO DE ÁGUA - FORNECIMENTO E	UN	4
10.46	89440	TE, PVC, SOLDÁVEL, DN 25MM, INSTALADO EM RAMAL DE DISTRIBUIÇÃO DE ÁGUA - FORNECIMENTO E	UN	19
10.47	89584	JOELHO 90 GRAUS, PVC, SERIE R, ÁGUA PLUVIAL, DN 100 MM, JUNTA ELÁSTICA, FORNECIDO E	UN	18
10.48	89810	JOELHO 45 GRAUS, PVC, SERIE NORMAL, ESGOTO PREDIAL, DN 100 MM, JUNTA ELÁSTICA,	UN	2
10.49	89802	JOELHO 45 GRAUS, PVC, SERIE NORMAL, ESGOTO PREDIAL, DN 50 MM, JUNTA ELÁSTICA, FORNECIDO	UN	5
10.50	89726	JOELHO 45 GRAUS, PVC, SERIE NORMAL, ESGOTO PREDIAL, DN 40 MM, JUNTA SOLDÁVEL,	UN	13
10.51	89809	JOELHO 90 GRAUS, PVC, SERIE NORMAL, ESGOTO PREDIAL, DN 100 MM, JUNTA ELÁSTICA,	UN	5


 Alender Marinho de Oliveira
 ENGENHEIRO CIVIL
 CREA 069209 D/CE



10.52	89724	JOELHO 90 GRAUS, PVC, SERIE NORMAL, ESGOTO PREDIAL, DN 40 MM, JUNTA SOLDÁVEL,	UN	23
10.53	89834	JUNÇÃO SIMPLES, PVC, SERIE NORMAL, ESGOTO PREDIAL, DN 100 X 100 MM, JUNTA ELÁSTICA,	UN	7
10.54	72604	JUNCAO PVC ESGOTO 50X50MM - FORNECIMENTO E INSTALACAO	UN	5
10.55	72704	REDUCAO DE PVC SOLDAVEL AGUA FRIA 50X32MM - FORNECIMENTO E INSTALACAO	UN	4
10.56	72601	JOELHO REDUCAO PVC SOLDAVEL 90° AGUA FRIA 25X20MM - FORNECIMENTO E INSTALACAO	UN	45
10.57	C2832	FOSSA SÉPTICA E SUMIDOURO EM ALVENARIA	UN	1
11		SISTEMAS DE COMBATE A INCÊNDIO		
11.1	C1359	EXTINTOR DE GÁS CARBÔNICO OU PÓ QUÍMICO DE 4 OU 6KG	UN	4
	37556	PLACA DE SINALIZACAO DE SEGURANCA CONTRA INCENDIO, FOTOLUMINESCENTE, QUADRADA, *20 X	UN	10
12		DIVERSOS E LIMPEZA DA OBRA		
12.1	9537	LIMPEZA FINAL DA OBRA Área do terreno=30 x 30 m²	m²	900


 Alender Honorio de Oliveira
 ENGENHEIRO CIVIL
 CREA 039299 D/CE



Obra
 UNIDADE BÁSICA DE SAÚDE - JARDIM - CE

Bancos
 SINAPI - 12/2018 - Ceará
 SEINFRA - 026 - Ceará

B.D.I.
 0,0%

Encargos Sociais
 Desonerado: embutido nos preços unitário dos insumos de mão de obra, de acordo com as bases.

Planilha Orçamentária Analítica

1								32.024,94		
MOBILIZAÇÃO - CANTEIRO DE OBRAS - DEMOLIÇÕES										
1.1	Código	Banco	Descrição	Tipo	Und	Quant.	Valor Unit	Total		
Composição	74209/001	SINAPI	PLACA DE OBRA EM CHAPA DE ACO GALVANIZADO	CANT - CANTEIRO DE OBRAS	m²	1,0000000	335,78	335,78		
Composição Auxiliar	88316	SINAPI	SERVENTE COM ENCARGOS COMPLEMENTARES	SEDI - SERVIÇOS DIVERSOS	H	2,0000000	12,95	25,90		
Composição Auxiliar	88262	SINAPI	CARPINTEIRO DE FORMAS COM ENCARGOS COMPLEMENTARES	SEDI - SERVIÇOS DIVERSOS	H	1,0000000	17,12	17,12		
Composição Auxiliar	94962	SINAPI	CONCRETO MAGRO PARA LASTRO, TRAÇO 1:4,5:4,5 (CIMENTO/ AREIA MÉDIA/ BRITA 1) - PREPARO MECÂNICO COM BETONEIRA 400 L. AF_07/2016	FUES - FUNDAÇÕES E ESTRUTURAS	m³	0,0100000	220,79	2,20		
Insumo	00004813	SINAPI	PLACA DE OBRA (PARA CONSTRUCAO CIVIL) EM CHAPA GALVANIZADA *N. 22". DE *2.0 X 1.125* M	Material	m²	1,0000000	265,00	265,00		
Insumo	00004491	SINAPI	PECA DE MADEIRA NATIVA / REGIONAL 7,5 X 7,5CM (3X3) NAO APARELHADA (P/FORMA)	Material	M	4,0000000	4,75	19,00		
Insumo	00005075	SINAPI	PREGO DE ACO POLIDO COM CABECA 18 X 30 (2 3/4 X 10)	Material	KG	0,1100000	12,82	1,41		
Insumo	00004417	SINAPI	SARRAFO DE MADEIRA NAO APARELHADA *2,5 X 7* CM, MACARANDUBA, ANGELIM OU EQUIVALENTE DA REGIAO	Material	M	1,0000000	5,15	5,15		
					MO sem LS =>	29,09	LS =>	0,00	MO com LS =>	29,09
					Valor do BDI =>	0,00			Valor com BDI =>	335,78
							Quant. =>	4,5000000	Preço Total =>	1.511,01
1.2	Código	Banco	Descrição	Tipo	Und	Quant.	Valor Unit	Total		
Composição	73992/001	SINAPI	LOCACAO CONVENCIONAL DE OBRA, ATRAVÉS DE GABARITO DE TABUAS CORRIDAS PONTALETADAS A CADA 1,50M, SEM REAPROVEITAMENTO	SERT - SERVIÇOS TÉCNICOS	m²	1,0000000	10,17	10,17		
Composição Auxiliar	88316	SINAPI	SERVENTE COM ENCARGOS COMPLEMENTARES	SEDI - SERVIÇOS DIVERSOS	H	0,1300000	12,95	1,68		
Composição Auxiliar	88262	SINAPI	CARPINTEIRO DE FORMAS COM ENCARGOS COMPLEMENTARES	SEDI - SERVIÇOS DIVERSOS	H	0,1300000	17,12	2,22		
Insumo	00006189	SINAPI	TABUA MADEIRA 2A QUALIDADE 2,5 X 30,0CM (1 X 12") NAO APARELHADA	Material	M	0,3170000	14,93	4,73		


 Atendente Honorário de Oliveira
 ENGENHEIRO CIVIL
 CREA 039299 D/CE

108

Insumo	00005061	SINAPI	PREGO DE ACO POLIDO COM CABECA 18 X 27 (2 1/2 X 10)	Material	KG	0,0100000	12,60	0,12	
Insumo	00004491	SINAPI	PECA DE MADEIRA NATIVA / REGIONAL 7,5 X 7,5CM (3X3) NAO APARELHADA (P/FORMA)	Material	M	0,2500000	4,75	1,18	
Insumo	00000337	SINAPI	ARAME RECOZIDO 18 BWG, 1,25 MM (0,01 KG/M)	Material	KG	0,0200000	12,16	0,24	
				MO sem LS =>	2,66	LS =>	0,00	MO com LS =>	2,66
				Valor do BDI =>	0,00			Valor com BDI =>	10,17
						Quant. =>	298,0000000	Preço Total =>	3.030,66

1.3	Código	Banco	Descrição	Tipo	Und	Quant.	Valor Unit	Total	
Composição	74220/001	SINAPI	TAPUME DE CHAPA DE MADEIRA COMPENSADA, E= 6MM, COM PINTURA A CAL E REAPROVEITAMENTO DE 2X	SERP - SERVIÇOS PRELIMINARES	m²	1,0000000	47,09	47,09	
Auxiliar	88316	SINAPI	SERVENTE COM ENCARGOS COMPLEMENTARES	SEDI - SERVIÇOS DIVERSOS	H	0,9500000	12,95	12,30	
Auxiliar	88310	SINAPI	PINTOR COM ENCARGOS COMPLEMENTARES	SEDI - SERVIÇOS DIVERSOS	H	0,3000000	17,15	5,14	
Auxiliar	88262	SINAPI	CARPINTEIRO DE FORMAS COM ENCARGOS COMPLEMENTARES	SEDI - SERVIÇOS DIVERSOS	H	0,8000000	17,12	13,69	
Insumo	00001106	SINAPI	CAL HIDRATADA CH-I PARA ARGAMASSAS	Material	KG	0,6000000	0,69	0,41	
Insumo	00001351	SINAPI	CHAPA DE MADEIRA COMPENSADA RESINADA PARA FORMA DE CONCRETO. DE *2.2 X 1.1* M. E = 6 MM	Material	UN	0,2272727	25,18	5,72	
Insumo	00005333	SINAPI	OLEO DE LINHACA	Material	L	0,0220000	20,06	0,44	
Insumo	00004491	SINAPI	PECA DE MADEIRA NATIVA / REGIONAL 7,5 X 7,5CM (3X3) NAO APARELHADA (P/FORMA)	Material	M	1,5800000	4,75	7,50	
Insumo	00005061	SINAPI	PREGO DE ACO POLIDO COM CABECA 18 X 27 (2 1/2 X 10)	Material	KG	0,1500000	12,60	1,89	
				MO sem LS =>	21,36	LS =>	0,00	MO com LS =>	21,36
				Valor do BDI =>	0,00			Valor com BDI =>	47,09
						Quant. =>	264,0000000	Preço Total =>	12.431,76

1.5	Código	Banco	Descrição	Tipo	Und	Quant.	Valor Unit	Total
Composição	C2850	SEINFRA	INSTALAÇÕES PROVISÓRIAS DE LUZ , FORÇA, TELEFONE E LÓGICA	CONSTRUÇÃO DO CANTEIRO DA OBRA	UN	1,0000000	1.585,05	1.585,05
Insumo	I0125	SEINFRA	ARMAÇÃO REX TRIFASICA COM ROLDANA	Material	UN	1,0000000	49,69	49,69
Insumo	I0355	SEINFRA	CABO ISOLADO PVC 750V 10MM2	Material	M	60,0000000	5,14	308,40
Insumo	I0812	SEINFRA	COELCE - LIGAÇÃO TRIFASICA	Material	UN	1,0000000	369,65	369,65
Insumo	I0840	SEINFRA	CONECTOR PARA CABO 10.0MM2	Material	UN	4,0000000	2,35	9,40
Insumo	I0952	SEINFRA	CURVA DE PVC RIGIDO PARA ELETRODUTO DE 1"	Material	UN	2,0000000	2,52	5,04
Insumo	I1070	SEINFRA	ELETRODUTO DE PVC RIGIDO 1"	Material	M	6,0000000	4,25	25,50
Insumo	I2352	SEINFRA	HASTE DE ATERRAMENTO COPERWELD 5/8" x 2.40M	Material	UN	1,0000000	35,72	35,72


 Alender Honorio de Oliveira
 ENGENHEIRO CIVIL
 CREA 039299 D/CE

109

Insumo	11406 SEINFRA	LUVA DE PVC RIGIDO PARA ELETRODUTO 1"	Material	UN	2,0000000	1,09	2,17
Insumo	12383 SEINFRA	NOFUSE DE 70 A.	Material	UN	1,0000000	70,24	70,24
Insumo	12405 SEINFRA	POSTE DE CONCRETO DUPLO T 150/9	Material	UN	1,0000000	436,84	436,84
Insumo	12413 SEINFRA	QUADRO DE MEDIÇÃO TRIFASICA EM POSTE	Material	UN	1,0000000	272,40	272,40

MO sem LS => 0,00 LS => 0,00 MO com LS => 0,00
 Valor do BDI => 0,00 Valor com BDI => 1.585,05
 Quant. => 1,0000000 Preço Total => 1.585,05

1.6	Código Banco	Descrição	Tipo	Und	Quant.	Valor Unit	Total
Composição	73658 SINAPI	LIGAÇÃO DOMICILIAR DE ESGOTO DN 100MM, DA CASA ATÉ A CAIXA, COMPOSTO POR 10,0M TUBO DE PVC ESGOTO PREDIAL DN 100MM E CAIXA DE ALVENARIA COM TAMPA DE CONCRETO - FORNECIMENTO E INSTALAÇÃO	LIPR - LIGAÇÕES PREDIAIS ÁGUA/ESGOTO/ENERGIA/TELEFONE	UN	1,0000000	451,13	451,13
Composição Auxiliar	88316 SINAPI	SERVEnte COM ENCARGOS COMPLEMENTARES	SEDI - SERVIÇOS DIVERSOS	H	10,0000000	12,95	129,50
Composição Auxiliar	88267 SINAPI	ENCANADOR OU BOMBEIRO HIDRÁULICO COM ENCARGOS COMPLEMENTARES	SEDI - SERVIÇOS DIVERSOS	H	10,0000000	17,18	171,80
Insumo	00000039 SINAPI	ACO CA-60, 5,0 MM, VERGALHAO	Material	KG	1,4000000	5,00	7,00
Insumo	00000337 SINAPI	ARAME RECOZIDO 18 BWG, 1,25 MM (0,01 KG/M)	Material	KG	0,0500000	12,16	0,60
Insumo	00000367 SINAPI	AREIA GROSSA - POSTO JAZIDA/FORNECEDOR (RETIRADO NA JAZIDA, SEM TRANSPORTE)	Material	m³	0,1000000	50,00	5,00
Insumo	00007271 SINAPI	BLOCO CERAMICO (ALVENARIA DE VEDACAO), 8 FUROS, DE 9 X 19 X 19 CM	Material	UN	62,5000000	0,41	25,62
Insumo	00001379 SINAPI	CIMENTO PORTLAND COMPOSTO CP II-32	Material	KG	30,0000000	0,48	14,40
Insumo	00004718 SINAPI	PEDRA BRITADA N. 2 (19 A 38 MM) POSTO PEDREIRA/FORNECEDOR, SEM FRETE	Material	m³	0,0500000	49,90	2,49
Insumo	00005061 SINAPI	PREGO DE ACO POLIDO COM CABECA 18 X 27 (2 1/2 X 10)	Material	KG	0,0200000	12,60	0,25
Insumo	00006189 SINAPI	TABUA MADEIRA 2A QUALIDADE 2,5 X 30,0CM (1 X 12") NAO APARELHADA	Material	M	0,3000000	14,93	4,47
Insumo	00009836 SINAPI	TUBO PVC SERIE NORMAL, DN 100 MM, PARA ESGOTO PREDIAL (NBR 5688)	Material	M	10,0000000	9,00	90,00

MO sem LS => 205,90 LS => 0,00 MO com LS => 205,90
 Valor do BDI => 0,00 Valor com BDI => 451,13
 Quant. => 1,0000000 Preço Total => 451,13


1.7	Código Banco	Descrição	Tipo	Und	Quant.	Valor Unit	Total
Composição	C2851 SEINFRA	INSTALAÇÕES PROVISÓRIAS DE ÁGUA	CONSTRUÇÃO DO CANTEIRO DA OBRA	UN	1,0000000	899,09	899,09
Composição Auxiliar	C0836 SEINFRA	CONCRETO NÃO ESTRUTURAL PREPARO MANUAL	CONCRETOS	m³	0,1250000	347,09	43,38
Insumo	10020 SEINFRA	ADAPTADOR SOLDAVEL C/FLANGE P/CX D'ÁGUA 32x1"	Material	UN	1,0000000	12,79	12,79

Alcides Honorato de Oliveira
 ENGENHEIRO CIVIL
 CREA 039299/DCE

111

Insumo	I0403 SEINFRA	CAGECE - LIGAÇÃO DE ÁGUA	Material	UN	1,0000000	79,00	79,00		
Insumo	I0405 SEINFRA	CAIBRO DE 2"x1"	Material	M	10,0000000	4,31	43,10		
Insumo	I0409 SEINFRA	CAIXA D'AGUA DE FIBROCIMENTO DE 1000 L, COM TAMPA	Material	UN	0,5000000	297,91	148,95		
Insumo	I0498 SEINFRA	CARPINTEIRO	Mão de Obra	H	8,0000000	17,83	142,64		
Insumo	I2367 SEINFRA	LINHA DE MADEIRA DE LEI DE 6"x3"	Material	M	10,0000000	24,30	243,00		
Insumo	I2369 SEINFRA	LINHA EM MADEIRA DE LEI DE 4"x2"	Material	M	5,0000000	10,80	54,00		
Insumo	I2410 SEINFRA	PREGO 2 1/2" x 10	Material	KG	0,5000000	11,26	5,63		
Insumo	I2543 SEINFRA	SERVENTE	Mão de Obra	H	8,0000000	13,21	105,68		
Insumo	I2201 SEINFRA	TUBO PVC SOLDÁVEL DE 32MM (1')	Material	M	4,0000000	5,23	20,92		
			MO sem LS =>		264,83	LS =>	0,00	MO com LS =>	264,83
			Valor do BDI =>		0,00			Valor com BDI =>	899,09
						Quant. =>	1,0000000	Preço Total =>	899,09

1.8	Código Banco	Descrição	Tipo	Und	Quant.	Valor Unit	Total
Composição	C0369 SEINFRA	BARRACÃO ABERTO	CONSTRUÇÃO DO CANTEIRO DA OBRA	m²	1,0000000	109,98	109,98
Composição Auxiliar	C0836 SEINFRA	CONCRETO NÃO ESTRUTURAL PREPARO MANUAL	CONCRETOS	m³	0,0148000	347,09	5,13
Insumo	I0197 SEINFRA	BARROTE DE 2"x2"	Material	M	0,6325000	5,40	3,41
Insumo	I0498 SEINFRA	CARPINTEIRO	Mão de Obra	H	1,0257000	17,83	18,28
Insumo	I0983 SEINFRA	DISJUNTOR MONOPOLAR 20A	Material	UN	0,1026000	9,87	1,01
Insumo	I1075 SEINFRA	ELETRODUTO DE PVC RIGIDO 3/4"	Material	M	0,1026000	2,99	0,30
Insumo	I2340 SEINFRA	FIO DE COBRE ANTICHAMA 2.5MM2	Material	M	3,2100000	1,07	3,43
Insumo	I2357 SEINFRA	INTERRUPTOR DE SOBREPOR 1 SEÇÃO	Material	UN	0,0684000	8,20	0,56
Insumo	I2373 SEINFRA	LÂMPADA INCANDESCENTE DE 100W	Material	UN	0,1026000	2,03	0,20
Insumo	I2391 SEINFRA	PEDREIRO	Mão de Obra	H	0,5128000	17,83	9,14
Insumo	I0198 SEINFRA	PONTALETE / BARROTE DE 3"x3" - APARELHADO	Material	M	1,7094000	18,76	32,06
Insumo	I2408 SEINFRA	PREGO 1 1/2" x 14	Material	KG	0,1026000	11,26	1,15
Insumo	I2543 SEINFRA	SERVENTE	Mão de Obra	H	1,2821000	13,21	16,93
Insumo	I2429 SEINFRA	TABUA DE VIROLA DE 12"x 1"	Material	m²	0,1026000	25,54	2,62


 Alender Honorio de Oliveira
 ENGENHEIRO CIVIL
 CREA 039209 D/CE



Insumo	I2440 SEINFRA	TELHA DE FIBROCIMENTO DE 4MM (0.50 x 2.44M)	Material	UN	0,6838000	18,55	12,68	
Insumo	I2444 SEINFRA	TOMADA UNIVERSAL DE SOBREPOR	Material	UN	0,2046000	15,09	3,08	
			MO sem LS =>	46,30	LS =>	0,00	MO com LS =>	46,30
			Valor do BDI =>	0,00			Valor com BDI =>	109,98
					Quant. =>	30,0000000	Preço Total =>	3.299,40

1.9	Código Banco	Descrição	Tipo	Und	Quant.	Valor Unit	Total
Composição	93584 SINAPI	EXECUÇÃO DE DEPÓSITO EM CANTEIRO DE OBRA EM CHAPA DE MADEIRA COMPENSADA, NÃO INCLUSO MOBILIÁRIO. AF_04/2016	CANT - CANTEIRO DE OBRAS	m²	1,0000000	571,36	571,36
Composição Auxiliar	91173 SINAPI	FIXAÇÃO DE TUBOS VERTICAIS DE PPR DIÂMETROS MENORES OU IGUAIS A 40 MM COM ABRAÇADEIRA METÁLICA RÍGIDA TIPO D 1/2", FIXADA EM PERFILADO EM ALVENARIA. AF_05/2015	INHI - INSTALAÇÕES HIDROS SANITÁRIAS	M	0,1722000	0,88	0,15
Composição Auxiliar	73933/003 SINAPI	PORTA DE FERRO TIPO VENEZIANA, DE ABRIR, SEM BANDEIRA SEM FERRAGENS	ESQV - ESQUADRIAS/FERRAGENS/VIDRO	m²	0,1530000	348,84	53,37
Composição Auxiliar	83518 SINAPI	ALVENARIA EMBASAMENTO E=20 CM BLOCO CONCRETO	FUES - FUNDAÇÕES E ESTRUTURAS	m³	0,0417000	270,68	11,28
Composição Auxiliar	88487 SINAPI	APLICAÇÃO MANUAL DE PINTURA COM TINTA LÁTEX PVA EM PAREDES, DUAS DEMÃOS. AF_06/2014	PINT - PINTURAS	m²	5,0649000	7,95	40,26
Composição Auxiliar	91170 SINAPI	FIXAÇÃO DE TUBOS HORIZONTAIS DE PVC, CPVC OU COBRE DIÂMETROS MENORES OU IGUAIS A 40 MM OU ELETROCALHAS ATÉ 150MM DE LARGURA, COM ABRAÇADEIRA METÁLICA RÍGIDA TIPO D 1/2, FIXADA EM PERFILADO EM LAJE. AF_05/2015	INHI - INSTALAÇÕES HIDROS SANITÁRIAS	M	0,1325000	1,75	0,23
Composição Auxiliar	91852 SINAPI	ELETRODUTO FLEXÍVEL CORRUGADO, PVC, DN 20 MM (1/2"), PARA CIRCUITOS TERMINAIS, INSTALADO EM PAREDE - FORNECIMENTO E INSTALAÇÃO. AF_12/2015	INEL - INSTALAÇÃO ELÉTRICA/ELETRIFICAÇÃO E II IMINAÇÃO EXTERNA	M	0,0662000	5,38	0,35
Composição Auxiliar	91924 SINAPI	CABO DE COBRE FLEXÍVEL ISOLADO, 1,5 MM², ANTI-CHAMA 450/750 V, PARA CIRCUITOS TERMINAIS - FORNECIMENTO E INSTALAÇÃO. AF_12/2015	INEL - INSTALAÇÃO ELÉTRICA/ELETRIFICAÇÃO E II IMINAÇÃO EXTERNA	M	0,6755000	1,74	1,17
Composição Auxiliar	92023 SINAPI	INTERRUPTOR SIMPLES (1 MÓDULO) COM 1 TOMADA DE EMBUTIR 2P+T 10 A, INCLUINDO SUPORTE E PLACA - FORNECIMENTO E INSTALAÇÃO. AF_12/2015	INEL - INSTALAÇÃO ELÉTRICA/ELETRIFICAÇÃO E II IMINAÇÃO EXTERNA	UN	0,0662000	33,59	2,22
Composição Auxiliar	92543 SINAPI	TRAMA DE MADEIRA COMPOSTA POR TERÇAS PARA TELHADOS DE ATÉ 2 ÁGUAS PARA TELHA ONDULADA DE FIBROCIMENTO, METÁLICA, PLÁSTICA OU TERMOACÚSTICA, INCLUSO TRANSPORTE VERTICAL. AF_12/2015	COBE - COBERTURA	m²	1,7192000	15,50	26,64
Composição Auxiliar	93358 SINAPI	ESCAVAÇÃO MANUAL DE VALA COM PROFUNDIDADE MENOR OU IGUAL A 1.30 M. AF_03/2016	MOVT - MOVIMENTO DE TERRA	m³	0,0404000	51,23	2,06
Composição Auxiliar	94210 SINAPI	TELHAMENTO COM TELHA ONDULADA DE FIBROCIMENTO E = 6 MM, COM RECOBRIMENTO LATERAL DE 1 1/4 DE ONDA PARA TELHADO COM INCLINAÇÃO MÁXIMA DE 10°, COM ATÉ 2 ÁGUAS, INCLUSO IÇAMENTO. AF_06/2016	COBE - COBERTURA	m²	1,7192000	44,62	76,71
Composição Auxiliar	94559 SINAPI	JANELA DE AÇO BASCULANTE, FIXAÇÃO COM ARGAMASSA, SEM VIDROS, PADRONIZADA. AF_07/2016	ESQV - ESQUADRIAS/FERRAGENS/VIDRO	m²	0,0662000	518,93	34,35
Composição Auxiliar	95240 SINAPI	LASTRO DE CONCRETO MAGRO, APLICADO EM PISOS OU RADIERS, ESPESSURA DE 3 CM. AF_07/2016	FUES - FUNDAÇÕES E ESTRUTURAS	m²	0,0093000	10,68	0,09

Alexander Honorio de Oliveira
ENGENHEIRO CIVIL
CREA 039299/DCE



MO sem LS => 32,36 LS => 0,00 MO com LS => 32,36
 Valor do BDI => 0,00 Valor com BDI => 51,23
 Quant. => 142,2360000 Preço Total => 7.286,75

2.2	Código Banco	Descrição	Tipo	Und	Quant.	Valor Unit	Total	
Composição	83338 SINAPI	ESCAVACAO MECANICA, A CEU ABERTO, EM MATERIAL DE 1A CATEGORIA, COM ESCAVADEIRA HIDRAULICA, CAPACIDADE DE 0,78 M3	MOVT - MOVIMENTO DE TERRA	m³	1,0000000	2,28	2,28	
Composição Auxiliar	88316 SINAPI	SERVENTE COM ENCARGOS COMPLEMENTARES	SEDI - SERVIÇOS DIVERSOS	H	0,0192000	12,95	0,24	
Composição Auxiliar	90991 SINAPI	ESCAVADEIRA HIDRÁULICA SOBRE ESTEIRAS, CAÇAMBA 0,80 M3, PESO OPERACIONAL 17,8 T, POTÊNCIA LÍQUIDA 110 HP - CHP DIURNO. AF_10/2014	CHOR - CUSTOS HORÁRIOS DE MÁQUINAS E EQUIPAMENTOS	CHP	0,0134000	132,07	1,76	
Composição Auxiliar	84013 SINAPI	ESCAVADEIRA HIDRÁULICA SOBRE ESTEIRAS, CAÇAMBA 0,80 M3, PESO OPERACIONAL 17,8 T, POTÊNCIA LÍQUIDA 110 HP - CHI DIURNO. AF_10/2014	CHOR - CUSTOS HORÁRIOS DE MÁQUINAS E EQUIPAMENTOS	CHI	0,0058000	48,72	0,28	
			MO sem LS =>	0,46	LS =>	0,00	MO com LS =>	0,46
			Valor do BDI =>	0,00			Valor com BDI =>	2,28
			Quant. =>	840,0000000	Preço Total =>		1.915,20	

2.3	Código Banco	Descrição	Tipo	Und	Quant.	Valor Unit	Total	
Composição	73964/006 SINAPI	REATERRO DE VALA COM COMPACTAÇÃO MANUAL	MOVT - MOVIMENTO DE TERRA	m³	1,0000000	38,85	38,85	
Composição Auxiliar	88316 SINAPI	SERVENTE COM ENCARGOS COMPLEMENTARES	SEDI - SERVIÇOS DIVERSOS	H	3,0000000	12,95	38,85	
			MO sem LS =>	24,54	LS =>	0,00	MO com LS =>	24,54
			Valor do BDI =>	0,00			Valor com BDI =>	38,85
			Quant. =>	27,6000000	Preço Total =>		1.072,26	

2.4	Código Banco	Descrição	Tipo	Und	Quant.	Valor Unit	Total	
Composição	72898 SINAPI	CARGA E DESCARGA MECANIZADAS DE ENTULHO EM CAMINHAO BASCULANTE 6 M3	MOVT - MOVIMENTO DE TERRA	m³	1,0000000	3,91	3,91	
Composição Auxiliar	88316 SINAPI	SERVENTE COM ENCARGOS COMPLEMENTARES	SEDI - SERVIÇOS DIVERSOS	H	0,0180000	12,95	0,23	
Composição Auxiliar	5811 SINAPI	CAMINHÃO BASCULANTE 6 M3, PESO BRUTO TOTAL 16.000 KG, CARGA ÚTIL MÁXIMA 13.071 KG, DISTÂNCIA ENTRE EIXOS 4,80 M, POTÊNCIA 230 CV INCLUSIVE CAÇAMBA METÁLICA - CHP DIURNO. AF_06/2014	CHOR - CUSTOS HORÁRIOS DE MÁQUINAS E EQUIPAMENTOS	CHP	0,0070000	169,89	1,18	
Composição Auxiliar	5940 SINAPI	PÁ CARREGADEIRA SOBRE RODAS, POTÊNCIA LÍQUIDA 128 HP, CAPACIDADE DA CAÇAMBA 1,7 A 2,8 M3, PESO OPERACIONAL 11632 KG - CHP DIURNO. AF_06/2014	CHOR - CUSTOS HORÁRIOS DE MÁQUINAS E EQUIPAMENTOS	CHP	0,0180000	139,42	2,50	
			MO sem LS =>	0,53	LS =>	0,00	MO com LS =>	0,53
			Valor do BDI =>	0,00			Valor com BDI =>	3,91
			Quant. =>	114,6360000	Preço Total =>		448,22	

2.5	Código Banco	Descrição	Tipo	Und	Quant.	Valor Unit	Total
-----	--------------	-----------	------	-----	--------	------------	-------

Alexander Honorio de Oliveira
 ENGENHEIRO CIVIL
 CREF. 002209 D/02



Composição	72900 SINAPI	TRANSPORTE DE ENTULHO COM CAMINHAO BASCULANTE 6 M3, RODOVIA PAVIMENTADA. DMT 0.5 A 1.0 KM	MOVT - MOVIMENTO DE TERRA	m³	1,0000000	6,11	6,11		
Composição Auxiliar	5811 SINAPI	CAMINHÃO BASCULANTE 6 M3, PESO BRUTO TOTAL 16.000 KG, CARGA ÚTIL MÁXIMA 13.071 KG, DISTÂNCIA ENTRE EIXOS 4,80 M, POTÊNCIA 230 CV INCLUSIVE CAÇAMBA METÁLICA - CHP DIURNO. AF_06/2014	CHOR - CUSTOS HORÁRIOS DE MÁQUINAS E EQUIPAMENTOS	CHP	0,0360000	169,89	6,11		
				MO sem LS =>	0,47	LS =>	0,00	MO com LS =>	0,47
				Valor do BDI =>	0,00			Valor com BDI =>	6,11
				Quant. =>	954,6360000	Preço Total =>	5.832,82		

3	COBERTURA						44.751,89		
3.1	Código Banco	Descrição	Tipo	Und	Quant.	Valor Unit	Total		
Composição	92540 SINAPI	TRAMA DE MADEIRA COMPOSTA POR RIPAS, CAIBROS E TERÇAS PARA TELHADOS DE MAIS QUE 2 ÁGUAS PARA TELHA DE ENCAIXE DE CERÂMICA OU DE CONCRETO, INCLUSO TRANSPORTE VERTICAL. AF_12/2015	COBE - COBERTURA	m²	1,0000000	59,03	59,03		
Composição Auxiliar	88239 SINAPI	AJUDANTE DE CARPINTEIRO COM ENCARGOS COMPLEMENTARES	SEDI - SERVIÇOS DIVERSOS	H	0,4710000	14,51	6,83		
Composição Auxiliar	88262 SINAPI	CARPINTEIRO DE FORMAS COM ENCARGOS COMPLEMENTARES	SEDI - SERVIÇOS DIVERSOS	H	0,6410000	17,12	10,97		
Composição Auxiliar	93281 SINAPI	GUINCHO ELÉTRICO DE COLUNA, CAPACIDADE 400 KG, COM MOTO FREIO, MOTOR TRIFÁSICO DE 1,25 CV - CHP DIURNO. AF_03/2016	CHOR - CUSTOS HORÁRIOS DE MÁQUINAS E EQUIPAMENTOS	CHP	0,0416000	18,30	0,76		
Composição Auxiliar	93282 SINAPI	GUINCHO ELÉTRICO DE COLUNA, CAPACIDADE 400 KG, COM MOTO FREIO, MOTOR TRIFÁSICO DE 1,25 CV - CHI DIURNO. AF_03/2016	CHOR - CUSTOS HORÁRIOS DE MÁQUINAS E EQUIPAMENTOS	CHI	0,0577000	17,53	1,01		
Insumo	00004430 SINAPI	CAIBRO DE MADEIRA NAO APARELHADA *5 X 6* CM, MACARANDUBA, ANGELIM OU EQUIVALENTE DA REGIAO	Material	M	1,8930000	9,80	18,55		
Insumo	00020247 SINAPI	PREGO DE ACO POLIDO COM CABECA 15 X 15 (1 1/4 X 13)	Material	KG	0,0700000	14,19	0,99		
Insumo	00039027 SINAPI	PREGO DE ACO POLIDO COM CABECA 19 X 36 (3 1/4 X 9)	Material	KG	0,0500000	12,80	0,64		
Insumo	00040568 SINAPI	PREGO DE ACO POLIDO COM CABECA 22 X 48 (4 1/4 X 5)	Material	KG	0,0300000	12,91	0,38		
Insumo	00004408 SINAPI	RIPA DE MADEIRA NAO APARELHADA *1,5 X 5* CM, MACARANDUBA, ANGELIM OU EQUIVALENTE DA REGIAO	Material	M	3,1730000	2,16	6,85		
Insumo	00004425 SINAPI	VIGA DE MADEIRA NAO APARELHADA 6 X 12 CM, MACARANDUBA, ANGELIM OU EQUIVALENTE DA REGIAO	Material	M	0,6350000	18,98	12,05		
				MO sem LS =>	13,76	LS =>	0,00	MO com LS =>	13,76
				Valor do BDI =>	0,00			Valor com BDI =>	59,03
				Quant. =>	355,0000000	Preço Total =>	20.955,65		

3.2	Código Banco	Descrição	Tipo	Und	Quant.	Valor Unit	Total
Composição	94448 SINAPI	TELHAMENTO COM TELHA CERÂMICA CAPA-CANAL, TIPO PAULISTA, COM MAIS DE 2 ÁGUAS, INCLUSO TRANSPORTE VERTICAL. AF_06/2016	COBE - COBERTURA	m²	1,0000000	28,39	28,39
Composição Auxiliar	88316 SINAPI	SERVEnte COM ENCARGOS COMPLEMENTARES	SEDI - SERVIÇOS DIVERSOS	H	0,5210000	12,95	6,74


 Alexandre Honorato de Oliveira
 ENGENHEIRO CIVIL
 CREA. 039239 D/CE




Composição Auxiliar	93281 SINAPI	GUINCHO ELÉTRICO DE COLUNA, CAPACIDADE 400 KG, COM MOTO FREIO, MOTOR TRIFÁSICO DE 1,25 CV - CHP DIURNO. AF_03/2016	CHOR - CUSTOS HORÁRIOS DE MÁQUINAS E EQUIPAMENTOS	CHP	0,0372000	18,30	0,68
Composição Auxiliar	93282 SINAPI	GUINCHO ELÉTRICO DE COLUNA, CAPACIDADE 400 KG, COM MOTO FREIO, MOTOR TRIFÁSICO DE 1,25 CV - CHI DIURNO. AF_03/2016	CHOR - CUSTOS HORÁRIOS DE MÁQUINAS E EQUIPAMENTOS	CHI	0,0516000	17,53	0,90
Composição Auxiliar	88323 SINAPI	TELHADISTA COM ENCARGOS COMPLEMENTARES	SEDI - SERVIÇOS DIVERSOS	H	0,2540000	19,51	4,95
Insumo	00007173 SINAPI	TELHA DE BARRO / CERAMICA, NAO ESMALTADA, TIPO COLONIAL, CANAL, PLAN, PAULISTA, COMPRIMENTO DE *44 A 50* CM, RENDIMENTO DE COBERTURA DE *26* TELHAS/M2	Material	MIL	0,0275000	550,00	15,12
				MO sem LS =>	9,13	LS =>	0,00
				Valor do BDI =>	0,00	MO com LS =>	9,13
						Valor com BDI =>	28,39
				Quant. =>	355,0000000	Preço Total =>	10.078,45

3.3	Código Banco	Descrição	Tipo	Und	Quant.	Valor Unit	Total
Composição	C1353 SEINFRA	ESTRUTURA METÁLICA TRELÇADA EM AÇO, EM MARQUISES	ESTRUTURA METÁLICA	m²	1,0000000	153,43	153,43
Insumo	I0824 SEINFRA	COMPONENTES ESTRUTURAIS DE AÇO	Material	KG	14,8000000	4,60	68,08
Insumo	I1530 SEINFRA	MONTADOR	Mão de Obra	H	2,7500000	17,83	49,03
Insumo	I2543 SEINFRA	SERVENTE	Mão de Obra	H	2,7500000	13,21	36,32
				MO sem LS =>	85,35	LS =>	0,00
				Valor do BDI =>	0,00	MO com LS =>	85,35
						Valor com BDI =>	153,43
				Quant. =>	29,8172000	Preço Total =>	4.574,85

3.4	Código Banco	Descrição	Tipo	Und	Quant.	Valor Unit	Total
Composição	C0769 SEINFRA	CHAPA POLICARBONATO ALVEOLAR CRISTAL ESP.= 6mm	DOMOS	m²	1,0000000	131,15	131,15
Insumo	I0544 SEINFRA	CHAPA POLICARBONATO 6MM,ALVEOLAR CRISTAL	Material	m²	1,0500000	96,58	101,40
Insumo	I1530 SEINFRA	MONTADOR	Mão de Obra	H	0,7500000	17,83	13,37
Insumo	I1627 SEINFRA	PERFIL ESTRUTURAL 35X35X7X1.5MM	Material	M	2,3000000	2,82	6,48
Insumo	I2543 SEINFRA	SERVENTE	Mão de Obra	H	0,7500000	13,21	9,90
				MO sem LS =>	23,27	LS =>	0,00
				Valor do BDI =>	0,00	MO com LS =>	23,27
						Valor com BDI =>	131,15
				Quant. =>	25,3197000	Preço Total =>	3.320,67

3.5	Código Banco	Descrição	Tipo	Und	Quant.	Valor Unit	Total
Composição	94219 SINAPI	CUMEEIRA E ESPIGÃO PARA TELHA CERÂMICA EMBOÇADA COM ARGAMASSA TRAÇO 1:2:9 (CIMENTO, CAL E AREIA), PARA TELHADOS COM MAIS DE 2 ÁGUAS, INCLUSO TRANSPORTE VERTICAL. AF_06/2016	COBE - COBERTURA	M	1,0000000	18,85	18,85


 Alender Honório de Oliveira
 ENGENHEIRO CIVIL
 CREA 003200 DICE




Composição Auxiliar	88316 SINAPI	SERVENTE COM ENCARGOS COMPLEMENTARES	SEDI - SERVIÇOS DIVERSOS	H	0,3500000	12,95	4,53		
Composição Auxiliar	93281 SINAPI	GUINCHO ELÉTRICO DE COLUNA, CAPACIDADE 400 KG, COM MOTO FREIO, MOTOR TRIFÁSICO DE 1,25 CV - CHP DIURNO. AF_03/2016	CHOR - CUSTOS HORÁRIOS DE MÁQUINAS E EQUIPAMENTOS	CHP	0,0063000	18,30	0,11		
Composição Auxiliar	93282 SINAPI	GUINCHO ELÉTRICO DE COLUNA, CAPACIDADE 400 KG, COM MOTO FREIO, MOTOR TRIFÁSICO DE 1,25 CV - CHI DIURNO. AF_03/2016	CHOR - CUSTOS HORÁRIOS DE MÁQUINAS E EQUIPAMENTOS	CHI	0,0087000	17,53	0,15		
Composição Auxiliar	88323 SINAPI	TELHADISTA COM ENCARGOS COMPLEMENTARES	SEDI - SERVIÇOS DIVERSOS	H	0,3050000	19,51	5,95		
Composição Auxiliar	87337 SINAPI	ARGAMASSA TRAÇO 1:2:9 (CIMENTO, CAL E AREIA MÉDIA) PARA EMBOÇO/MASSA ÚNICA/ASSENTAMENTO DE ALVENARIA DE VEDAÇÃO, PREPARO MECÂNICO COM MISTURADOR DE EIXO HORIZONTAL DE 300 KG. AF_06/2014	SEDI - SERVIÇOS DIVERSOS	m³	0,0117000	329,64	3,85		
Insumo	00007181 SINAPI	CUMEEIRA PARA TELHA CERAMICA, COMPRIMENTO DE *41* CM, RENDIMENTO DE *3* TELHAS/M	Material	UN	3,0000000	1,42	4,26		
				MO sem LS =>	8,22	LS =>	0,00	MO com LS =>	8,22
				Valor do BDI =>	0,00			Valor com BDI =>	18,85
						Quant. =>	28,9100000	Preço Total =>	544,95

3.6	Código Banco	Descrição	Tipo	Und	Quant.	Valor Unit	Total		
Composição	94227 SINAPI	CALHA EM CHAPA DE AÇO GALVANIZADO NÚMERO 24, DESENVOLVIMENTO DE 33 CM, INCLUSO TRANSPORTE VERTICAL. AF_06/2016	COBE - COBERTURA	M	1,0000000	35,94	35,94		
Composição Auxiliar	88316 SINAPI	SERVENTE COM ENCARGOS COMPLEMENTARES	SEDI - SERVIÇOS DIVERSOS	H	0,2820000	12,95	3,65		
Composição Auxiliar	93281 SINAPI	GUINCHO ELÉTRICO DE COLUNA, CAPACIDADE 400 KG, COM MOTO FREIO, MOTOR TRIFÁSICO DE 1,25 CV - CHP DIURNO. AF_03/2016	CHOR - CUSTOS HORÁRIOS DE MÁQUINAS E EQUIPAMENTOS	CHP	0,0132000	18,30	0,24		
Composição Auxiliar	93282 SINAPI	GUINCHO ELÉTRICO DE COLUNA, CAPACIDADE 400 KG, COM MOTO FREIO, MOTOR TRIFÁSICO DE 1,25 CV - CHI DIURNO. AF_03/2016	CHOR - CUSTOS HORÁRIOS DE MÁQUINAS E EQUIPAMENTOS	CHI	0,0183000	17,53	0,32		
Composição Auxiliar	88323 SINAPI	TELHADISTA COM ENCARGOS COMPLEMENTARES	SEDI - SERVIÇOS DIVERSOS	H	0,1880000	19,51	3,66		
Insumo	00040869 SINAPI	CALHA QUADRADA DE CHAPA DE AÇO GALVANIZADA NUM 24, CORTE 33 CM (COLETADO CAIXA)	Material	M	1,0500000	20,80	21,84		
Insumo	00005061 SINAPI	PREGO DE AÇO POLIDO COM CABECA 18 X 27 (2 1/2 X 10)	Material	KG	0,0080000	12,60	0,10		
Insumo	00005104 SINAPI	REBITE DE ALUMINIO VAZADO DE REPUXO, 3,2 X 8 MM (1KG = 1025 UNIDADES)	Material	KG	0,0016000	37,22	0,05		
Insumo	00000142 SINAPI	SELANTE ELÁSTICO MONOCOMPONENTE A BASE DE POLIURETANO PARA JUNTAS DIVERSAS	Material	310ML	0,0530000	25,59	1,35		
Insumo	00013388 SINAPI	SOLDA EM BARRA DE ESTANHO-CHUMBO 50/50	Material	KG	0,0590000	80,29	4,73		
				MO sem LS =>	5,46	LS =>	0,00	MO com LS =>	5,46
				Valor do BDI =>	0,00			Valor com BDI =>	35,94
						Quant. =>	66,0000000	Preço Total =>	2.372,04

3.7	Código Banco	Descrição	Tipo	Und	Quant.	Valor Unit	Total
-----	--------------	-----------	------	-----	--------	------------	-------


 Alender Honorio de Oliveira
 ENGENHEIRO CIVIL
 CRE-003200 DICE



Composição	94231 SINAPI	RUFO EM CHAPA DE AÇO GALVANIZADO NÚMERO 24, CORTE DE 25 CM, INCLUSO TRANSPORTE VERTICAL. AF_06/2016	COBE - COBERTURA	M	1,0000000	25,82	25,82
Composição Auxiliar	88316 SINAPI	SERVENTE COM ENCARGOS COMPLEMENTARES	SEDI - SERVIÇOS DIVERSOS	H	0,2070000	12,95	2,68
Composição Auxiliar	93281 SINAPI	GUINCHO ELÉTRICO DE COLUNA, CAPACIDADE 400 KG, COM MOTO FREIO, MOTOR TRIFÁSICO DE 1,25 CV - CHP DIURNO. AF_03/2016	CHOR - CUSTOS HORÁRIOS DE MÁQUINAS E EQUIPAMENTOS	CHP	0,0132000	18,30	0,24
Composição Auxiliar	93282 SINAPI	GUINCHO ELÉTRICO DE COLUNA, CAPACIDADE 400 KG, COM MOTO FREIO, MOTOR TRIFÁSICO DE 1,25 CV - CHI DIURNO. AF_03/2016	CHOR - CUSTOS HORÁRIOS DE MÁQUINAS E EQUIPAMENTOS	CHI	0,0183000	17,53	0,32
Composição Auxiliar	88323 SINAPI	TELHADISTA COM ENCARGOS COMPLEMENTARES	SEDI - SERVIÇOS DIVERSOS	H	0,1120000	19,51	2,18
Insumo	00005061 SINAPI	PREGO DE AÇO POLIDO COM CABECA 18 X 27 (2 1/2 X 10)	Material	KG	0,0060000	12,60	0,07
Insumo	00005104 SINAPI	REBITE DE ALUMINIO VAZADO DE REPUXO, 3,2 X 8 MM (1KG = 1025 UNIDADES)	Material	KG	0,0012000	37,22	0,04
Insumo	00040872 SINAPI	RUFO INTERNO/EXTERNO DE CHAPA DE AÇO GALVANIZADA NUM 24, CORTE 25 CM (COLETADO CAIXA)	Material	M	1,0500000	14,92	15,66
Insumo	00000142 SINAPI	SELANTE ELASTICO MONOCOMPONENTE A BASE DE POLIURETANO PARA JUNTAS DIVERSAS	Material	310ML	0,0400000	25,59	1,02
Insumo	00013388 SINAPI	SOLDA EM BARRA DE ESTANHO-CHUMBO 50/50	Material	KG	0,0450000	80,29	3,61

MO sem LS => 3,73 LS => 0,00 MO com LS => 3,73
 Valor do BDI => 0,00 Valor com BDI => 25,82
 Quant. => 112,5200000 Preço Total => 2.905,26

4	FUNDAÇÃO E ESTRUTURA							66.265,36
4.1	Código Banco	Descrição	Tipo	Und	Quant.	Valor Unit	Total	
Composição	C2862 SEINFRA	LASTRO DE BRITA	LASTROS	m³	1,0000000	114,68	114,68	
Insumo	I0280 SEINFRA	BRITA	Material	m³	1,1500000	76,75	88,26	
Insumo	I2543 SEINFRA	SERVENTE	Mão de Obra	H	2,0000000	13,21	26,42	

MO sem LS => 26,42 LS => 0,00 MO com LS => 26,42
 Valor do BDI => 0,00 Valor com BDI => 114,68
 Quant. => 8,4300000 Preço Total => 966,75

4.2	Código Banco	Descrição	Tipo	Und	Quant.	Valor Unit	Total
Composição	5651 SINAPI	FORMA TABUA PARA CONCRETO EM FUNDACAO C/ REAPROVEITAMENTO 5X	FUES - FUNDAÇÕES E ESTRUTURAS	m²	1,0000000	34,46	34,46
Composição Auxiliar	88239 SINAPI	AJUDANTE DE CARPINTEIRO COM ENCARGOS COMPLEMENTARES	SEDI - SERVIÇOS DIVERSOS	H	0,2250000	14,51	3,26
Composição Auxiliar	88262 SINAPI	CARPINTEIRO DE FORMAS COM ENCARGOS COMPLEMENTARES	SEDI - SERVIÇOS DIVERSOS	H	0,9000000	17,12	15,40
Insumo	00002692 SINAPI	DESMOLDANTE PROTETOR PARA FORMAS DE MADEIRA, DE BASE OLEOSA EMULSIONADA EM AGUA	Material	L	0,1000000	5,03	0,50
Insumo	00004491 SINAPI	PEÇA DE MADEIRA NATIVA / REGIONAL 7,5 X 7,5CM (3X3) NAO APARELHADA (P/FORMA)	Material	M	0,2750000	4,75	1,30

Alam
 Alencar Honorio de Oliveira
 ENGENHEIRO CIVIL
 CREA 039299 D/CE



Insumo	00005061	SINAPI	PREGO DE AÇO POLIDO COM CABECA 18 X 27 (2 1/2 X 10)	Material	KG	0,1500000	12,60	1,89		
Insumo	00004512	SINAPI	SARRAFO DE MADEIRA NAO APARELHADA 2,5 X 5 CM (1 X 2 ") PINUS, MISTA OU EQUIVALENTE DA REGIAO	Material	M	0,2400000	1,23	0,29		
Insumo	00006189	SINAPI	TABUA MADEIRA 2A QUALIDADE 2,5 X 30,0CM (1 X 12") NAO APARELHADA	Material	M	0,7920000	14,93	11,82		
					MO sem LS =>	13,30	LS =>	0,00	MO com LS =>	13,30
					Valor do BDI =>	0,00			Valor com BDI =>	34,46
					Quant. =>	28,8000000	Preço Total =>	992,44		

4.3	Código	Banco	Descrição	Tipo	Und	Quant.	Valor Unit	Total		
Composição	92759	SINAPI	ARMAÇÃO DE PILAR OU VIGA DE UMA ESTRUTURA CONVENCIONAL DE CONCRETO ARMADO EM UM EDIFÍCIO DE MÚLTIPLOS PAVIMENTOS UTILIZANDO AÇO CA-60 DE 5,0 MM - MONTAGEM. AF_12/2015	FUES - FUNDAÇÕES E ESTRUTURAS	KG	1,0000000	9,63	9,63		
Composição Auxiliar	88238	SINAPI	AJUDANTE DE ARMADOR COM ENCARGOS COMPLEMENTARES	SEDI - SERVIÇOS DIVERSOS	H	0,0203000	13,37	0,27		
Composição Auxiliar	88245	SINAPI	ARMADOR COM ENCARGOS COMPLEMENTARES	SEDI - SERVIÇOS DIVERSOS	H	0,1241000	17,12	2,12		
Composição Auxiliar	92791	SINAPI	CORTE E DOBRA DE AÇO CA-60, DIÂMETRO DE 5,0 MM, UTILIZADO EM ESTRUTURAS DIVERSAS, EXCETO LAJES. AF_12/2015	FUES - FUNDAÇÕES E ESTRUTURAS	KG	1,0000000	6,80	6,80		
Insumo	00000337	SINAPI	ARAME RECOZIDO 18 BWG, 1,25 MM (0,01 KG/M)	Material	KG	0,0250000	12,16	0,30		
Insumo	00039017	SINAPI	ESPACADOR / DISTANCIADOR CIRCULAR COM ENTRADA LATERAL, EM PLASTICO, PARA VERGALHAO *4,2 A 12,5* MM, COBRIMENTO 20 MM	Material	UN	1,1900000	0,12	0,14		
					MO sem LS =>	2,73	LS =>	0,00	MO com LS =>	2,73
					Valor do BDI =>	0,00			Valor com BDI =>	9,63
					Quant. =>	377,9000000	Preço Total =>	3.639,17		

4.4	Código	Banco	Descrição	Tipo	Und	Quant.	Valor Unit	Total		
Composição	92760	SINAPI	ARMAÇÃO DE PILAR OU VIGA DE UMA ESTRUTURA CONVENCIONAL DE CONCRETO ARMADO EM UM EDIFÍCIO DE MÚLTIPLOS PAVIMENTOS UTILIZANDO AÇO CA-50 DE 6,3 MM - MONTAGEM. AF_12/2015	FUES - FUNDAÇÕES E ESTRUTURAS	KG	1,0000000	8,65	8,65		
Composição Auxiliar	88238	SINAPI	AJUDANTE DE ARMADOR COM ENCARGOS COMPLEMENTARES	SEDI - SERVIÇOS DIVERSOS	H	0,0155000	13,37	0,20		
Composição Auxiliar	88245	SINAPI	ARMADOR COM ENCARGOS COMPLEMENTARES	SEDI - SERVIÇOS DIVERSOS	H	0,0947000	17,12	1,62		
Composição Auxiliar	92792	SINAPI	CORTE E DOBRA DE AÇO CA-50, DIÂMETRO DE 6,3 MM, UTILIZADO EM ESTRUTURAS DIVERSAS, EXCETO LAJES. AF_12/2015	FUES - FUNDAÇÕES E ESTRUTURAS	KG	1,0000000	6,42	6,42		
Insumo	00000337	SINAPI	ARAME RECOZIDO 18 BWG, 1,25 MM (0,01 KG/M)	Material	KG	0,0250000	12,16	0,30		
Insumo	00039017	SINAPI	ESPACADOR / DISTANCIADOR CIRCULAR COM ENTRADA LATERAL, EM PLASTICO, PARA VERGALHAO *4,2 A 12,5* MM, COBRIMENTO 20 MM	Material	UN	0,9700000	0,12	0,11		
					MO sem LS =>	1,85	LS =>	0,00	MO com LS =>	1,85
					Valor do BDI =>	0,00			Valor com BDI =>	8,65


 Alender Honório de Oliveira
 ENGENHEIRO CIVIL
 CREA 039209 DICE


Quant. => 190,0000000 Preço Total => 1.643,50

4.5	Código Banco	Descrição	Tipo	Und	Quant.	Valor Unit	Total		
Composição	92761 SINAPI	ARMAÇÃO DE PILAR OU VIGA DE UMA ESTRUTURA CONVENCIONAL DE CONCRETO ARMADO EM UM EDIFÍCIO DE MÚLTIPLOS PAVIMENTOS UTILIZANDO AÇO CA-50 DE 8,0 MM - MONTAGEM. AF_12/2015	FUES - FUNDAÇÕES E ESTRUTURAS	KG	1,0000000	8,74	8,74		
Composição Auxiliar	88238 SINAPI	AJUDANTE DE ARMADOR COM ENCARGOS COMPLEMENTARES	SEDI - SERVIÇOS DIVERSOS	H	0,0115000	13,37	0,15		
Composição Auxiliar	88245 SINAPI	ARMADOR COM ENCARGOS COMPLEMENTARES	SEDI - SERVIÇOS DIVERSOS	H	0,0707000	17,12	1,21		
Composição Auxiliar	92793 SINAPI	CORTE E DOBRA DE AÇO CA-50, DIÂMETRO DE 8,0 MM, UTILIZADO EM ESTRUTURAS DIVERSAS, EXCETO LAJES. AF_12/2015	FUES - FUNDAÇÕES E ESTRUTURAS	KG	1,0000000	7,00	7,00		
Insumo	00000337 SINAPI	ARAME RECOZIDO 18 BWG, 1,25 MM (0,01 KG/M)	Material	KG	0,0250000	12,16	0,30		
Insumo	00039017 SINAPI	ESPACADOR / DISTANCIADOR CIRCULAR COM ENTRADA LATERAL, EM PLASTICO, PARA VERGALHAO *4,2 A 12,5* MM, COBRIMENTO 20 MM	Material	UN	0,7430000	0,12	0,08		
				MO sem LS =>	1,25	LS =>	0,00	MO com LS =>	1,25
				Valor do BDI =>	0,00			Valor com BDI =>	8,74
				Quant. =>	87,0000000	Preço Total =>	760,38		

4.6	Código Banco	Descrição	Tipo	Und	Quant.	Valor Unit	Total		
Composição	92762 SINAPI	ARMAÇÃO DE PILAR OU VIGA DE UMA ESTRUTURA CONVENCIONAL DE CONCRETO ARMADO EM UM EDIFÍCIO DE MÚLTIPLOS PAVIMENTOS UTILIZANDO AÇO CA-50 DE 10,0 MM - MONTAGEM. AF_12/2015	FUES - FUNDAÇÕES E ESTRUTURAS	KG	1,0000000	7,20	7,20		
Composição Auxiliar	88238 SINAPI	AJUDANTE DE ARMADOR COM ENCARGOS COMPLEMENTARES	SEDI - SERVIÇOS DIVERSOS	H	0,0086000	13,37	0,11		
Composição Auxiliar	88245 SINAPI	ARMADOR COM ENCARGOS COMPLEMENTARES	SEDI - SERVIÇOS DIVERSOS	H	0,0529000	17,12	0,90		
Composição Auxiliar	92794 SINAPI	CORTE E DOBRA DE AÇO CA-50, DIÂMETRO DE 10,0 MM, UTILIZADO EM ESTRUTURAS DIVERSAS, EXCETO LAJES. AF_12/2015	FUES - FUNDAÇÕES E ESTRUTURAS	KG	1,0000000	5,83	5,83		
Insumo	00000337 SINAPI	ARAME RECOZIDO 18 BWG, 1,25 MM (0,01 KG/M)	Material	KG	0,0250000	12,16	0,30		
Insumo	00039017 SINAPI	ESPACADOR / DISTANCIADOR CIRCULAR COM ENTRADA LATERAL, EM PLASTICO, PARA VERGALHAO *4,2 A 12,5* MM, COBRIMENTO 20 MM	Material	UN	0,5430000	0,12	0,06		
				MO sem LS =>	0,88	LS =>	0,00	MO com LS =>	0,88
				Valor do BDI =>	0,00			Valor com BDI =>	7,20
				Quant. =>	412,9000000	Preço Total =>	2.972,88		

4.7	Código Banco	Descrição	Tipo	Und	Quant.	Valor Unit	Total
Composição	92763 SINAPI	ARMAÇÃO DE PILAR OU VIGA DE UMA ESTRUTURA CONVENCIONAL DE CONCRETO ARMADO EM UM EDIFÍCIO DE MÚLTIPLOS PAVIMENTOS UTILIZANDO AÇO CA-50 DE 12,5 MM - MONTAGEM. AF_12/2015	FUES - FUNDAÇÕES E ESTRUTURAS	KG	1,0000000	6,52	6,52


 Alender Honório de Oliveira
 ENGENHEIRO CIVIL
 CREA 059209 D/CE



Composição Auxiliar	88238 SINAPI	AJUDANTE DE ARMADOR COM ENCARGOS COMPLEMENTARES	SEDI - SERVIÇOS DIVERSOS	H	0,0063000	13,37	0,08		
Composição Auxiliar	88245 SINAPI	ARMADOR COM ENCARGOS COMPLEMENTARES	SEDI - SERVIÇOS DIVERSOS	H	0,0386000	17,12	0,66		
Composição Auxiliar	92795 SINAPI	CORTE E DOBRA DE AÇO CA-50, DIÂMETRO DE 12,5 MM, UTILIZADO EM ESTRUTURAS DIVERSAS, EXCETO LAJES. AF_12/2015	FUES - FUNDAÇÕES E ESTRUTURAS	KG	1,0000000	5,44	5,44		
Insumo	00000337 SINAPI	ARAME RECOZIDO 18 BWG, 1,25 MM (0,01 KG/M)	Material	KG	0,0250000	12,16	0,30		
Insumo	00039017 SINAPI	ESPACADOR / DISTANCIADOR CIRCULAR COM ENTRADA LATERAL, EM PLASTICO, PARA VERGALHAO *4,2 A 12,5* MM, COBRIMENTO 20 MM	Material	UN	0,3670000	0,12	0,04		
				MO sem LS =>	0,60	LS =>	0,00	MO com LS =>	0,60
				Valor do BDI =>	0,00			Valor com BDI =>	6,52
				Quant. =>	259,4000000	Preço Total =>	1.691,28		

4.8	Código Banco	Descrição	Tipo	Und	Quant.	Valor Unit	Total		
Composição	92764 SINAPI	ARMAÇÃO DE PILAR OU VIGA DE UMA ESTRUTURA CONVENCIONAL DE CONCRETO ARMADO EM UM EDIFÍCIO DE MÚLTIPLOS PAVIMENTOS UTILIZANDO AÇO CA-50 DE 16,0 MM - MONTAGEM. AF_12/2015	FUES - FUNDAÇÕES E ESTRUTURAS	KG	1,0000000	6,19	6,19		
Composição Auxiliar	88238 SINAPI	AJUDANTE DE ARMADOR COM ENCARGOS COMPLEMENTARES	SEDI - SERVIÇOS DIVERSOS	H	0,0043000	13,37	0,05		
Composição Auxiliar	88245 SINAPI	ARMADOR COM ENCARGOS COMPLEMENTARES	SEDI - SERVIÇOS DIVERSOS	H	0,0261000	17,12	0,44		
Composição Auxiliar	92796 SINAPI	CORTE E DOBRA DE AÇO CA-50, DIÂMETRO DE 16,0 MM, UTILIZADO EM ESTRUTURAS DIVERSAS, EXCETO LAJES. AF_12/2015	FUES - FUNDAÇÕES E ESTRUTURAS	KG	1,0000000	5,38	5,38		
Insumo	00000337 SINAPI	ARAME RECOZIDO 18 BWG, 1,25 MM (0,01 KG/M)	Material	KG	0,0250000	12,16	0,30		
Insumo	00039017 SINAPI	ESPACADOR / DISTANCIADOR CIRCULAR COM ENTRADA LATERAL, EM PLASTICO, PARA VERGALHAO *4,2 A 12,5* MM, COBRIMENTO 20 MM	Material	UN	0,2120000	0,12	0,02		
				MO sem LS =>	0,39	LS =>	0,00	MO com LS =>	0,39
				Valor do BDI =>	0,00			Valor com BDI =>	6,19
				Quant. =>	15,0000000	Preço Total =>	92,85		

4.9	Código Banco	Descrição	Tipo	Und	Quant.	Valor Unit	Total
Composição	92765 SINAPI	ARMAÇÃO DE PILAR OU VIGA DE UMA ESTRUTURA CONVENCIONAL DE CONCRETO ARMADO EM UM EDIFÍCIO DE MÚLTIPLOS PAVIMENTOS UTILIZANDO AÇO CA-50 DE 20,0 MM - MONTAGEM. AF_12/2015	FUES - FUNDAÇÕES E ESTRUTURAS	KG	1,0000000	5,77	5,77
Composição Auxiliar	88238 SINAPI	AJUDANTE DE ARMADOR COM ENCARGOS COMPLEMENTARES	SEDI - SERVIÇOS DIVERSOS	H	0,0028000	13,37	0,03
Composição Auxiliar	88245 SINAPI	ARMADOR COM ENCARGOS COMPLEMENTARES	SEDI - SERVIÇOS DIVERSOS	H	0,0172000	17,12	0,29
Composição Auxiliar	92797 SINAPI	CORTE E DOBRA DE AÇO CA-50, DIÂMETRO DE 20,0 MM, UTILIZADO EM ESTRUTURAS DIVERSAS, EXCETO LAJES. AF_12/2015	FUES - FUNDAÇÕES E ESTRUTURAS	KG	1,0000000	5,14	5,14


 Alexander Honório de Oliveira
 ENGENHEIRO CIVIL
 CREA 039299 D/CE



Insumo	00000337	SINAPI	ARAME RECOZIDO 18 BWG, 1,25 MM (0,01 KG/M)	Material	KG	0,0250000	12,16	0,30	
Insumo	00039017	SINAPI	ESPACADOR / DISTANCIADOR CIRCULAR COM ENTRADA LATERAL, EM PLASTICO, PARA VERGALHAO *4,2 A 12,5* MM, COBRIMENTO 20 MM	Material	UN	0,1130000	0,12	0,01	
				MO sem LS =>	0,25	LS =>	0,00	MO com LS =>	0,25
				Valor do BDI =>	0,00			Valor com BDI =>	5,77
						Quant. =>	27,0000000	Preço Total =>	155,79

4.10	Código	Banco	Descrição	Tipo	Und	Quant.	Valor Unit	Total	
Composição	96543	SINAPI	ARMAÇÃO DE BLOCO, VIGA BALDRAME E SAPATA UTILIZANDO AÇO CA-60 DE 5 MM - MONTAGEM. AF_06/2017	FUES - FUNDAÇÕES E ESTRUTURAS	KG	1,0000000	11,49	11,49	
Composição Auxiliar	88238	SINAPI	AJUDANTE DE ARMADOR COM ENCARGOS COMPLEMENTARES	SEDI - SERVIÇOS DIVERSOS	H	0,0635000	13,37	0,84	
Composição Auxiliar	88245	SINAPI	ARMADOR COM ENCARGOS COMPLEMENTARES	SEDI - SERVIÇOS DIVERSOS	H	0,1945000	17,12	3,32	
Composição Auxiliar	92791	SINAPI	CORTE E DOBRA DE AÇO CA-60, DIÂMETRO DE 5,0 MM, UTILIZADO EM ESTRUTURAS DIVERSAS, EXCETO LAJES. AF_12/2015	FUES - FUNDAÇÕES E ESTRUTURAS	KG	1,0000000	6,80	6,80	
Insumo	00000337	SINAPI	ARAME RECOZIDO 18 BWG, 1,25 MM (0,01 KG/M)	Material	KG	0,0250000	12,16	0,30	
Insumo	00039017	SINAPI	ESPACADOR / DISTANCIADOR CIRCULAR COM ENTRADA LATERAL, EM PLASTICO, PARA VERGALHAO *4,2 A 12,5* MM, COBRIMENTO 20 MM	Material	UN	1,9665000	0,12	0,23	
				MO sem LS =>	3,97	LS =>	0,00	MO com LS =>	3,97
				Valor do BDI =>	0,00			Valor com BDI =>	11,49
						Quant. =>	155,0000000	Preço Total =>	1.780,95

4.11	Código	Banco	Descrição	Tipo	Und	Quant.	Valor Unit	Total	
Composição	96544	SINAPI	ARMAÇÃO DE BLOCO, VIGA BALDRAME OU SAPATA UTILIZANDO AÇO CA-50 DE 6,3 MM - MONTAGEM. AF_06/2017	FUES - FUNDAÇÕES E ESTRUTURAS	KG	1,0000000	10,09	10,09	
Composição Auxiliar	88238	SINAPI	AJUDANTE DE ARMADOR COM ENCARGOS COMPLEMENTARES	SEDI - SERVIÇOS DIVERSOS	H	0,0490000	13,37	0,65	
Composição Auxiliar	88245	SINAPI	ARMADOR COM ENCARGOS COMPLEMENTARES	SEDI - SERVIÇOS DIVERSOS	H	0,1510000	17,12	2,58	
Composição Auxiliar	92792	SINAPI	CORTE E DOBRA DE AÇO CA-50, DIÂMETRO DE 6,3 MM, UTILIZADO EM ESTRUTURAS DIVERSAS, EXCETO LAJES. AF_12/2015	FUES - FUNDAÇÕES E ESTRUTURAS	KG	1,0000000	6,42	6,42	
Insumo	00000337	SINAPI	ARAME RECOZIDO 18 BWG, 1,25 MM (0,01 KG/M)	Material	KG	0,0250000	12,16	0,30	
Insumo	00039017	SINAPI	ESPACADOR / DISTANCIADOR CIRCULAR COM ENTRADA LATERAL, EM PLASTICO, PARA VERGALHAO *4,2 A 12,5* MM, COBRIMENTO 20 MM	Material	UN	1,1900000	0,12	0,14	
				MO sem LS =>	2,84	LS =>	0,00	MO com LS =>	2,84
				Valor do BDI =>	0,00			Valor com BDI =>	10,09
						Quant. =>	23,0000000	Preço Total =>	232,07

4.12	Código	Banco	Descrição	Tipo	Und	Quant.	Valor Unit	Total
------	--------	-------	-----------	------	-----	--------	------------	-------



 Alencar Honorio de Oliveira
 ENGENHEIRO CIVIL
 CREA 039209 D/CE



Composição	96545	SINAPI	ARMAÇÃO DE BLOCO, VIGA BALDRAME OU SAPATA UTILIZANDO AÇO CA-50 DE 8 MM - MONTAGEM. AF_06/2017	FUES - FUNDAÇÕES E ESTRUTURAS	KG	1,0000000	9,85	9,85	
Composição Auxiliar	88238	SINAPI	AJUDANTE DE ARMADOR COM ENCARGOS COMPLEMENTARES	SEDI - SERVIÇOS DIVERSOS	H	0,0375000	13,37	0,50	
Composição Auxiliar	88245	SINAPI	ARMADOR COM ENCARGOS COMPLEMENTARES	SEDI - SERVIÇOS DIVERSOS	H	0,1155000	17,12	1,97	
Composição Auxiliar	92793	SINAPI	CORTE E DOBRA DE AÇO CA-50, DIÂMETRO DE 8,0 MM, UTILIZADO EM ESTRUTURAS DIVERSAS, EXCETO LAJES. AF_12/2015	FUES - FUNDAÇÕES E ESTRUTURAS	KG	1,0000000	7,00	7,00	
Insumo	00000337	SINAPI	ARAME RECOZIDO 18 BWG, 1,25 MM (0,01 KG/M)	Material	KG	0,0250000	12,16	0,30	
Insumo	00039017	SINAPI	ESPACADOR / DISTANCIADOR CIRCULAR COM ENTRADA LATERAL, EM PLASTICO, PARA VERGALHAO *4,2 A 12,5* MM, COBRIMENTO 20 MM	Material	UN	0,7240000	0,12	0,08	
				MO sem LS =>	2,03	LS =>	0,00	MO com LS =>	2,03
				Valor do BDI =>	0,00			Valor com BDI =>	9,85
				Quant. =>	591,4100000	Preço Total =>			5.825,38

4.13	Código	Banco	Descrição	Tipo	Und	Quant.	Valor Unit	Total	
Composição	96546	SINAPI	ARMAÇÃO DE BLOCO, VIGA BALDRAME OU SAPATA UTILIZANDO AÇO CA-50 DE 10 MM - MONTAGEM. AF_06/2017	FUES - FUNDAÇÕES E ESTRUTURAS	KG	1,0000000	8,08	8,08	
Composição Auxiliar	88238	SINAPI	AJUDANTE DE ARMADOR COM ENCARGOS COMPLEMENTARES	SEDI - SERVIÇOS DIVERSOS	H	0,0290000	13,37	0,38	
Composição Auxiliar	88245	SINAPI	ARMADOR COM ENCARGOS COMPLEMENTARES	SEDI - SERVIÇOS DIVERSOS	H	0,0890000	17,12	1,52	
Composição Auxiliar	92794	SINAPI	CORTE E DOBRA DE AÇO CA-50, DIÂMETRO DE 10,0 MM, UTILIZADO EM ESTRUTURAS DIVERSAS, EXCETO LAJES. AF_12/2015	FUES - FUNDAÇÕES E ESTRUTURAS	KG	1,0000000	5,83	5,83	
Insumo	00000337	SINAPI	ARAME RECOZIDO 18 BWG, 1,25 MM (0,01 KG/M)	Material	KG	0,0250000	12,16	0,30	
Insumo	00039017	SINAPI	ESPACADOR / DISTANCIADOR CIRCULAR COM ENTRADA LATERAL, EM PLASTICO, PARA VERGALHAO *4,2 A 12,5* MM, COBRIMENTO 20 MM	Material	UN	0,4655000	0,12	0,05	
				MO sem LS =>	1,49	LS =>	0,00	MO com LS =>	1,49
				Valor do BDI =>	0,00			Valor com BDI =>	8,08
				Quant. =>	219,0000000	Preço Total =>			1.769,52

4.14	Código	Banco	Descrição	Tipo	Und	Quant.	Valor Unit	Total
Composição	96547	SINAPI	ARMAÇÃO DE BLOCO, VIGA BALDRAME OU SAPATA UTILIZANDO AÇO CA-50 DE 12,5 MM - MONTAGEM. AF_06/2017	FUES - FUNDAÇÕES E ESTRUTURAS	KG	1,0000000	7,22	7,22
Composição Auxiliar	88238	SINAPI	AJUDANTE DE ARMADOR COM ENCARGOS COMPLEMENTARES	SEDI - SERVIÇOS DIVERSOS	H	0,0220000	13,37	0,29
Composição Auxiliar	88245	SINAPI	ARMADOR COM ENCARGOS COMPLEMENTARES	SEDI - SERVIÇOS DIVERSOS	H	0,0680000	17,12	1,16
Composição Auxiliar	92795	SINAPI	CORTE E DOBRA DE AÇO CA-50, DIÂMETRO DE 12,5 MM, UTILIZADO EM ESTRUTURAS DIVERSAS, EXCETO LAJES. AF_12/2015	FUES - FUNDAÇÕES E ESTRUTURAS	KG	1,0000000	5,44	5,44
Insumo	00000337	SINAPI	ARAME RECOZIDO 18 BWG, 1,25 MM (0,01 KG/M)	Material	KG	0,0250000	12,16	0,30




 Aldeirton de Oliveira
 ENGENHEIRO CIVIL
 CREA 039299 D/CE



Insumo	00039017	SINAPI	ESPACADOR / DISTANCIADOR CIRCULAR COM ENTRADA LATERAL, EM PLASTICO, PARA VERGALHAO *4,2 A 12,5* MM, COBRIMENTO 20 MM	Material	UN	0,3060000	0,12	0,03	
				MO sem LS =>	1,09	LS =>	0,00	MO com LS =>	1,09
				Valor do BDI =>	0,00			Valor com BDI =>	7,22
						Quant. =>	136,0000000	Preço Total =>	981,92

4.15	Código	Banco	Descrição	Tipo	Und	Quant.	Valor Unit	Total	
Composição	90862	SINAPI	CONCRETAGEM DE EDIFICAÇÕES (PAREDES E LAJES) FEITAS COM SISTEMA DE FÔRMAS MANUSEÁVEIS COM CONCRETO USINADO AUTOADENSÁVEL, FCK 20 MPA, LANÇADO COM BOMBA LANÇA - LANÇAMENTO E ACABAMENTO AF_06/2015	FUES - FUNDAÇÕES E ESTRUTURAS	m³	1,0000000	292,94	292,94	
Composição Auxiliar	88316	SINAPI	SERVENTE COM ENCARGOS COMPLEMENTARES	SEDI - SERVIÇOS DIVERSOS	H	0,4520000	12,95	5,85	
Composição Auxiliar	88309	SINAPI	PEDREIRO COM ENCARGOS COMPLEMENTARES	SEDI - SERVIÇOS DIVERSOS	H	0,3010000	17,21	5,18	
Composição Auxiliar	88262	SINAPI	CARPINTEIRO DE FORMAS COM ENCARGOS COMPLEMENTARES	SEDI - SERVIÇOS DIVERSOS	H	0,1510000	17,12	2,58	
Insumo	00011147	SINAPI	CONCRETO AUTOADENSÁVEL (CAA) CLASSE DE RESISTENCIA C20, ESPALHAMENTO SF2, INCLUI SERVIÇO DE BOMBEAMENTO (NBR 15823)	Material	m³	1,0900000	256,27	279,33	
				MO sem LS =>	9,29	LS =>	0,00	MO com LS =>	9,29
				Valor do BDI =>	0,00			Valor com BDI =>	292,94
						Quant. =>	33,9700000	Preço Total =>	9.951,17

4.16	Código	Banco	Descrição	Tipo	Und	Quant.	Valor Unit	Total
Composição	92415	SINAPI	MONTAGEM E DESMONTAGEM DE FÔRMA DE PILARES RETANGULARES E ESTRUTURAS SIMILARES COM ÁREA MÉDIA DAS SEÇÕES MAIOR QUE 0,25 M², PÉ-DIREITO SIMPLES, EM CHAPA DE MADEIRA COMPENSADA RESINADA, 2 UTILIZAÇÕES. AF_12/2015	FUES - FUNDAÇÕES E ESTRUTURAS	m²	1,0000000	76,29	76,29
Composição Auxiliar	88239	SINAPI	AJUDANTE DE CARPINTEIRO COM ENCARGOS COMPLEMENTARES	SEDI - SERVIÇOS DIVERSOS	H	0,2060000	14,51	2,98
Composição Auxiliar	88262	SINAPI	CARPINTEIRO DE FORMAS COM ENCARGOS COMPLEMENTARES	SEDI - SERVIÇOS DIVERSOS	H	1,1250000	17,12	19,26
Composição Auxiliar	92263	SINAPI	FABRICAÇÃO DE FÔRMA PARA PILARES E ESTRUTURAS SIMILARES, EM CHAPA DE MADEIRA COMPENSADA RESINADA, E = 17 MM. AF_12/2015	FUES - FUNDAÇÕES E ESTRUTURAS	m²	0,5250000	96,87	50,85
Insumo	00002692	SINAPI	DESMOLDANTE PROTETOR PARA FORMAS DE MADEIRA, DE BASE OLEOSA EMULSIONADA EM AGUA	Material	L	0,0100000	5,03	0,05
Insumo	00040271	SINAPI	LOCAÇÃO DE APRUMADOR METALICO DE PILAR, COM ALTURA E ANGULO REGULAVEIS, EXTENSAO DE *1,50* A *2,80* M	Equipamento	MES	0,1960000	2,60	0,50
Insumo	00040287	SINAPI	LOCAÇÃO DE BARRA DE ANCORAGEM DE 0,80 A 1,20 M DE EXTENSAO, COM ROSCA DE 5/8", INCLUINDO PORCA E FLANGE	Material	MES	0,7850000	1,00	0,78
Insumo	00040275	SINAPI	LOCAÇÃO DE VIGA SANDUICHE METALICA VAZADA PARA TRAVAMENTO DE PILARES, ALTURA DE *8* CM, LARGURA DE *6* CM E EXTENSAO DE 2 M	Material	MES	0,3930000	4,00	1,57


 Alexandre Honorio de Oliveira
 ENGENHEIRO CIVIL
 CREA 039299 D/OE


Insumo	00040304 SINAPI	PREGO DE ACO POLIDO COM CABECA DUPLA 17 X 27 (2 1/2 X 11)	Material	KG	0,0190000	15,82	0,30	
			MO sem LS =>	28,39	LS =>	0,00	MO com LS =>	28,39
			Valor do BDI =>	0,00			Valor com BDI =>	76,29
					Quant. =>	265,0000000	Preço Total =>	20.216,85

4.18	Código Banco	Descrição	Tipo	Und	Quant.	Valor Unit	Total	
Composição	74202/002 SINAPI	LAJE PRE-MOLDADA P/PISO, SOBRECARGA 200KG/M2, VAOS ATE 3,50M/E=8CM, C/LAJOTAS E CAP.C/CONC FCK=20MPA, 4CM, INTER-EIXO 38CM, C/ESCORAMENTO (REAPR.3X) E FERRAGEM NEGATIVA	FUES - FUNDAÇÕES E ESTRUTURAS	m²	1,0000000	63,60	63,60	
Composição Auxiliar	88316 SINAPI	SERVENTE COM ENCARGOS COMPLEMENTARES	SEDI - SERVIÇOS DIVERSOS	H	0,4400000	12,95	5,69	
Composição Auxiliar	88309 SINAPI	PEDREIRO COM ENCARGOS COMPLEMENTARES	SEDI - SERVIÇOS DIVERSOS	H	0,4000000	17,21	6,88	
Composição Auxiliar	88239 SINAPI	AJUDANTE DE CARPINTEIRO COM ENCARGOS COMPLEMENTARES	SEDI - SERVIÇOS DIVERSOS	H	0,1600000	14,51	2,32	
Composição Auxiliar	88262 SINAPI	CARPINTEIRO DE FORMAS COM ENCARGOS COMPLEMENTARES	SEDI - SERVIÇOS DIVERSOS	H	0,1600000	17,12	2,73	
Composição Auxiliar	92874 SINAPI	LANÇAMENTO COM USO DE BOMBA, ADENSAMENTO E ACABAMENTO DE CONCRETO EM ESTRUTURAS. AF 12/2015	FUES - FUNDAÇÕES E ESTRUTURAS	m³	0,0430000	22,36	0,96	
Composição Auxiliar	94970 SINAPI	CONCRETO FCK = 20MPA, TRAÇO 1:2,7:3 (CIMENTO/ AREIA MÉDIA/ BRITA 1) PREPARO MECÂNICO COM BETONEIRA 600 L. AF_07/2016	FUES - FUNDAÇÕES E ESTRUTURAS	m³	0,0430000	265,15	11,40	
Insumo	00000039 SINAPI	ACO CA-60, 5,0 MM, VERGALHAO	Material	KG	0,4710000	5,00	2,35	
Insumo	00003743 SINAPI	LAJE PRE-MOLDADA CONVENCIONAL (LAJOTAS + VIGOTAS) PARA PISO, UNIDIRECIONAL, SOBRECARGA DE 200 KG/M2, VAO ATE 3,50 M (SEM COLOCACAO)	Material	m²	1,0000000	27,00	27,00	
Insumo	00004491 SINAPI	PECA DE MADEIRA NATIVA / REGIONAL 7,5 X 7,5CM (3X3) NAO APARELHADA (P/FORMA)	Material	M	0,2900000	4,75	1,37	
Insumo	00005061 SINAPI	PREGO DE ACO POLIDO COM CABECA 18 X 27 (2 1/2 X 10)	Material	KG	0,0300000	12,60	0,37	
Insumo	00006189 SINAPI	TABUA MADEIRA 2A QUALIDADE 2,5 X 30,0CM (1 X 12") NAO APARELHADA	Material	M	0,1700000	14,93	2,53	
			MO sem LS =>	14,09	LS =>	0,00	MO com LS =>	14,09
			Valor do BDI =>	0,00			Valor com BDI =>	63,60
					Quant. =>	181,6000000	Preço Total =>	11.549,76

4.19	Código Banco	Descrição	Tipo	Und	Quant.	Valor Unit	Total
Composição	93182 SINAPI	VERGA PRÉ-MOLDADA PARA JANELAS COM ATÉ 1,5 M DE VÃO. AF_03/2016	FUES - FUNDAÇÕES E ESTRUTURAS	M	1,0000000	24,49	24,49
Composição Auxiliar	88316 SINAPI	SERVENTE COM ENCARGOS COMPLEMENTARES	SEDI - SERVIÇOS DIVERSOS	H	0,1020000	12,95	1,32
Composição Auxiliar	88309 SINAPI	PEDREIRO COM ENCARGOS COMPLEMENTARES	SEDI - SERVIÇOS DIVERSOS	H	0,0840000	17,21	1,44
Composição Auxiliar	87294 SINAPI	ARGAMASSA TRAÇO 1:2:9 (CIMENTO, CAL E AREIA MÉDIA) PARA EMBOÇO/MASSA ÚNICA/ASSENTAMENTO DE ALVENARIA DE VEDAÇÃO, PREPARO MECÂNICO COM BETONEIRA 600 L. AF_06/2014	SEDI - SERVIÇOS DIVERSOS	m³	0,0019000	329,46	0,62

Alender Honorato de Oliveira
ENGENHEIRO CIVIL
CREA 039289 DICE



Composição Auxiliar	92792 SINAPI	CORTE E DOBRA DE AÇO CA-50, DIÂMETRO DE 6,3 MM, UTILIZADO EM ESTRUTURAS DIVERSAS, EXCETO LAJES. AF_12/2015	FUES - FUNDAÇÕES E ESTRUTURAS	KG	0,4900000	6,42	3,14		
Composição Auxiliar	94970 SINAPI	CONCRETO FCK = 20MPA, TRAÇO 1:2,7:3 (CIMENTO/ AREIA MÉDIA/ BRITA 1) PREPARO MECÂNICO COM BETONEIRA 600 L. AF_07/2016	FUES - FUNDAÇÕES E ESTRUTURAS	m³	0,0180000	265,15	4,77		
Composição Auxiliar	92270 SINAPI	FABRICAÇÃO DE FÔRMA PARA VIGAS, COM MADEIRA SERRADA, E = 25 MM. AF_12/2015	FUES - FUNDAÇÕES E ESTRUTURAS	m²	0,1700000	73,29	12,45		
Insumo	00002692 SINAPI	DESMOLDANTE PROTETOR PARA FORMAS DE MADEIRA, DE BASE OLEOSA EMULSIONADA EM AGUA	Material	L	0,0060000	5,03	0,03		
Insumo	00039017 SINAPI	ESPACADOR / DISTANCIADOR CIRCULAR COM ENTRADA LATERAL, EM PLASTICO, PARA VERGALHAO *4,2 A 12,5* MM, COBRIMENTO 20 MM	Material	UN	6,0000000	0,12	0,72		
				MO sem LS =>	4,10	LS =>	0,00	MO com LS =>	4,10
				Valor do BDI =>	0,00			Valor com BDI =>	24,49
						Quant. =>	42,5750000	Preço Total =>	1.042,66

5 ALVENARIA- VEDAÇÃO								96.700,06	
5.1	Código Banco	Descrição	Tipo	Und	Quant.	Valor Unit	Total		
Composição	87504 SINAPI	ALVENARIA DE VEDAÇÃO DE BLOCOS CERÂMICOS FURADOS NA HORIZONTAL DE 9X19X19CM (ESPESSURA 9CM) DE PAREDES COM ÁREA LÍQUIDA MAIOR OU IGUAL A 6M² SEM VÃOS E ARGAMASSA DE ASSENTAMENTO COM PREPARO MANUAL. AF_06/2014	PARE - PAREDES/PAINÉIS	m²	1,0000000	48,77	48,77		
Composição Auxiliar	88316 SINAPI	SERVENTE COM ENCARGOS COMPLEMENTARES	SEDI - SERVIÇOS DIVERSOS	H	0,6850000	12,95	8,87		
Composição Auxiliar	88309 SINAPI	PEDREIRO COM ENCARGOS COMPLEMENTARES	SEDI - SERVIÇOS DIVERSOS	H	1,3700000	17,21	23,57		
Composição Auxiliar	87369 SINAPI	ARGAMASSA TRAÇO 1:2:8 (CIMENTO, CAL E AREIA MÉDIA) PARA EMBOÇO/MASSA ÚNICA/ASSENTAMENTO DE ALVENARIA DE VEDAÇÃO, PREPARO MANUAL AF_06/2014	SEDI - SERVIÇOS DIVERSOS	m³	0,0098000	410,50	4,02		
Insumo	00007266 SINAPI	BLOCO CERAMICO (ALVENARIA DE VEDACAO), DE 9 X 19 X 19 CM	Material	MIL	0,0279300	412,50	11,52		
Insumo	00037395 SINAPI	PINO DE ACO COM FURO, HASTE = 27 MM (ACAO DIRETA)	Material	CENTO	0,0050000	29,53	0,14		
Insumo	00034557 SINAPI	TELA DE ACO SOLDADA GALVANIZADA/ZINCADA PARA ALVENARIA, FIO D = *1,20 A 1,70* MM, MALHA 15 X 15 MM, (C X L) *50 X 7,5* CM	Material	M	0,4200000	1,57	0,65		
				MO sem LS =>	23,55	LS =>	0,00	MO com LS =>	23,55
				Valor do BDI =>	0,00			Valor com BDI =>	48,77
						Quant. =>	787,2595000	Preço Total =>	38.394,64

5.2	Código Banco	Descrição	Tipo	Und	Quant.	Valor Unit	Total
Composição	C1807 SEINFRA	MURO CONTORNO DE ALVENARIA. E CONCRETO(PILAR+CINTA),INCLUSIVE PINTURA	MUROS	m²	1,0000000	222,37	222,37
Insumo	10163 SEINFRA	AÇO CA-50	Material	KG	2,1800000	4,44	9,67
Insumo	10040 SEINFRA	AJUDANTE DE ARMADOR/FERREIRO	Mão de Obra	H	0,1500000	14,52	2,17

Alencar Henrique de Oliveira
ENGENHEIRO CIVIL
CREA 039289 DICE



Insumo	I0045	SEINFRA	AJUDANTE DE PINTOR	Mão de Obra	H	0,2200000	14,52	3,19
Insumo	I0103	SEINFRA	ARAME RECOZIDO N.18 BWG	Material	KG	0,0400000	11,50	0,46
Insumo	I0108	SEINFRA	AREIA GROSSA	Material	m³	0,0800000	55,00	4,40
Insumo	I0109	SEINFRA	AREIA MEDIA	Material	m³	0,0850000	51,00	4,33
Insumo	I0121	SEINFRA	ARMADOR/FERREIRO	Mão de Obra	H	0,1500000	17,83	2,67
Insumo	I0682	SEINFRA	BETONEIRA ELÉTRICA 580L (CHP)	Equipamento	H	0,0300000	19,64	0,58
Insumo	I0280	SEINFRA	BRITA	Material	m³	0,0300000	76,75	2,30
Insumo	I0805	SEINFRA	CIMENTO PORTLAND	Material	KG	45,0000000	0,46	20,70
Insumo	I1600	SEINFRA	PEDRA DE MÃO (RACHÃO)	Material	m³	0,1500000	66,85	10,02
Insumo	I2391	SEINFRA	PEDREIRO	Mão de Obra	H	3,2000000	17,83	57,05
Insumo	I1605	SEINFRA	PEDRISCO	Material	m³	0,0100000	69,75	0,69
Insumo	I2395	SEINFRA	PINTOR	Mão de Obra	H	0,7500000	17,85	13,38
Insumo	I2543	SEINFRA	SERVEnte	Mão de Obra	H	5,2000000	13,21	68,69
Insumo	I1917	SEINFRA	TABUA DE 1" - L = 12cm	Material	M	0,4500000	5,76	2,59
Insumo	I2081	SEINFRA	TIJOLO CERÂMICO FURADO 9X19X19CM	Material	UN	25,0000000	0,42	10,50
Insumo	I2082	SEINFRA	TIJOLO MACIÇO COMUM	Material	UN	18,0000000	0,26	4,68
Insumo	I2098	SEINFRA	TINTA MINERAL IMPERMEÁVEL EM PÓ	Material	KG	0,8700000	4,95	4,30

MO sem LS => 147,15 LS => 0,00 MO com LS => 147,15
Valor do BDI => 0,00 Valor com BDI => 222,37
Quant. => 262,2000000 Preço Total => 58.305,41

6			IMPERMEABILIZAÇÃO					3.847,54
6.1	Código Banco	Descrição	Tipo	Und	Quant.	Valor Unit	Total	
Composição	74106/001 SINAPI	IMPERMEABILIZACAO DE ESTRUTURAS ENTERRADAS, COM TINTA ASFALTICA. DUAS DEMAOS.	IMPE - IMPERMEABILIZAÇÕES E PROTEÇÕES DIVERSAS	m²	1,0000000	8,21	8,21	
Composição Auxiliar	88316 SINAPI	SERVEnte COM ENCARGOS COMPLEMENTARES	SEDI - SERVIÇOS DIVERSOS	H	0,4000000	12,95	5,18	
Insumo	00007319 SINAPI	TINTA ASFALTICA IMPERMEABILIZANTE DISPERSA EM AGUA, PARA MATERIAIS CIMENTICIOS	Material	L	0,4000000	7,59	3,03	

MO sem LS => 3,27 LS => 0,00 MO com LS => 3,27
Valor do BDI => 0,00 Valor com BDI => 8,21
Quant. => 50,3792000 Preço Total => 413,61

Alcides Roberto de Oliveira
ENGENHEIRO CIVIL
CREA 039299 D/CE

6.2	Código	Banco	Descrição	Tipo	Und	Quant.	Valor Unit	Total	
Composição	83737	SINAPI	IMPERMEABILIZACAO DE SUPERFICIE COM MANTA ASFALTICA (COM POLIMEROS TIPO APP). E=3 MM	IMPE - IMPERMEABILIZAÇÕES E PROTEÇÕES DIVERSAS	m²	1,0000000	63,29	63,29	
Composição Auxiliar	88316	SINAPI	SERVENTE COM ENCARGOS COMPLEMENTARES	SEDI - SERVIÇOS DIVERSOS	H	0,3000000	12,95	3,88	
Composição Auxiliar	88243	SINAPI	AJUDANTE ESPECIALIZADO COM ENCARGOS COMPLEMENTARES	SEDI - SERVIÇOS DIVERSOS	H	0,3000000	15,30	4,59	
Composição Auxiliar	88270	SINAPI	IMPERMEABILIZADOR COM ENCARGOS COMPLEMENTARES	SEDI - SERVIÇOS DIVERSOS	H	0,3000000	17,21	5,16	
Insumo	00004014	SINAPI	MANTA ASFALTICA ELASTOMERICA EM POLIESTER 3 MM, TIPO III, CLASSE B, ACABAMENTO PP (NBR 9952)	Material	m²	1,1000000	36,82	40,50	
Insumo	00000511	SINAPI	PRIMER PARA MANTA ASFALTICA A BASE DE ASFALTO MODIFICADO DILUIDO EM SOLVENTE. APLICACAO A FRIO	Material	L	0,4000000	12,18	4,87	
Insumo	00007319	SINAPI	TINTA ASFALTICA IMPERMEABILIZANTE DISPERSA EM AGUA, PARA MATERIAIS CIMENTICIOS	Material	L	0,5660000	7,59	4,29	
				MO sem LS =>	9,33	LS =>	0,00	MO com LS =>	9,33
				Valor do BDI =>	0,00			Valor com BDI =>	63,29
						Quant. =>	31,4275000	Preço Total =>	1.989,04

6.3	Código	Banco	Descrição	Tipo	Und	Quant.	Valor Unit	Total	
Composição	C2057	SEINFRA	PROTEÇÃO DE SUPERFÍCIES IMPERMEABILIZADAS	PISOS	m²	1,0000000	28,68	28,68	
Insumo	I0109	SEINFRA	AREIA MEDIA	Material	m³	0,0365000	51,00	1,86	
Insumo	I0805	SEINFRA	CIMENTO PORTLAND	Material	KG	6,2400000	0,46	2,87	
Insumo	I1562	SEINFRA	PAPEL KRAFT BETUMADO DUPLO	Material	m²	1,1500000	3,90	4,48	
Insumo	I2391	SEINFRA	PEDREIRO	Mão de Obra	H	0,5000000	17,83	8,91	
Insumo	I2543	SEINFRA	SERVENTE	Mão de Obra	H	0,8000000	13,21	10,56	
				MO sem LS =>	19,47	LS =>	0,00	MO com LS =>	19,47
				Valor do BDI =>	0,00			Valor com BDI =>	28,68
						Quant. =>	50,3792000	Preço Total =>	1.444,87

7	REVESTIMENTOS - PISOS, PAREDES E TETOS								133.386,18
7.1	Código	Banco	Descrição	Tipo	Und	Quant.	Valor Unit	Total	
Composição	87702	SINAPI	CONTRAPISO EM ARGAMASSA TRAÇO 1:4 (CIMENTO E AREIA), PREPARO MANUAL, APLICADO EM ÁREAS SECAS SOBRE LAJE, NÃO ADERIDO, FSPFESSURA 6CM AF 06/2014	PISO - PISOS	m²	1,0000000	36,03	36,03	
Composição Auxiliar	88316	SINAPI	SERVENTE COM ENCARGOS COMPLEMENTARES	SEDI - SERVIÇOS DIVERSOS	H	0,1850000	12,95	2,39	
Composição Auxiliar	88309	SINAPI	PEDREIRO COM ENCARGOS COMPLEMENTARES	SEDI - SERVIÇOS DIVERSOS	H	0,3700000	17,21	6,36	
Composição Auxiliar	87373	SINAPI	ARGAMASSA TRAÇO 1:4 (CIMENTO E AREIA MÉDIA) PARA CONTRAPISO, PREPARO MANUAL AF 06/2014	SEDI - SERVIÇOS DIVERSOS	m³	0,0661000	412,71	27,28	
				MO sem LS =>	12,32	LS =>	0,00	MO com LS =>	12,32



 Anderson Luciano de Oliveira

 ENGENHEIRO CIVIL

 CREA 039299 DICE



 128

Valor do BDI => 0,00

Valor com BDI => 36,03
 Quant. => 463,8100000 Preço Total => 16.711,07

7.2	Código Banco	Descrição	Tipo	Und	Quant.	Valor Unit	Total
Composição	C2179 SEINFRA	REGULARIZAÇÃO DE BASE C/ ARGAMASSA CIMENTO E AREIA S/ PENEIRAR, TRACO 1:4 - ESP= 3cm	PISOS INTERNOS	m²	1,0000000	18,60	18,60
Insumo	10109 SEINFRA	AREIA MEDIA	Material	m³	0,0365000	51,00	1,86
Insumo	10805 SEINFRA	CIMENTO PORTLAND	Material	KG	10,9500000	0,46	5,03
Insumo	12391 SEINFRA	PEDREIRO	Mão de Obra	H	0,2500000	17,83	4,45
Insumo	12543 SEINFRA	SERVENTE	Mão de Obra	H	0,5500000	13,21	7,26

MO sem LS => 11,71 LS => 0,00 MO com LS => 11,71
 Valor do BDI => 0,00 Valor com BDI => 18,60
 Quant. => 451,0600000 Preço Total => 8.389,71

7.3	Código Banco	Descrição	Tipo	Und	Quant.	Valor Unit	Total
Composição	94993 SINAPI	EXECUÇÃO DE PASSEIO (CALÇADA) OU PISO DE CONCRETO COM CONCRETO MOLDADO IN LOCO, USINADO, ACABAMENTO CONVENCIONAL, FSPFESSURA 6 CM ARMADO AF 072016	PISO - PISOS	m²	1,0000000	47,96	47,96
Composição Auxiliar	88316 SINAPI	SERVENTE COM ENCARGOS COMPLEMENTARES	SEDI - SERVIÇOS DIVERSOS	H	0,2537000	12,95	3,28
Composição Auxiliar	88309 SINAPI	PEDREIRO COM ENCARGOS COMPLEMENTARES	SEDI - SERVIÇOS DIVERSOS	H	0,1183000	17,21	2,03
Composição Auxiliar	88262 SINAPI	CARPINTEIRO DE FORMAS COM ENCARGOS COMPLEMENTARES	SEDI - SERVIÇOS DIVERSOS	H	0,1354000	17,12	2,31
Insumo	00034492 SINAPI	CONCRETO USINADO BOMBEAVEL, CLASSE DE RESISTENCIA C20, COM BRITA 0 E 1, SLUMP = 100 +/- 20 MM, EXCLUI SERVICO DE BOMBEAMENTO (NRR 8953)	Material	m³	0,0728000	224,23	16,32
Insumo	00003777 SINAPI	LONA PLASTICA PRETA, E= 150 MICRA	Material	m²	1,1280000	1,19	1,34
Insumo	00004517 SINAPI	PECA DE MADEIRA NATIVA/REGIONAL 2,5 X 7,0 CM (SARRAFO-P/FORMA)	Material	M	0,4500000	1,70	0,76
Insumo	00007156 SINAPI	TELA DE ACO SOLDADA NERVURADA, CA-60, Q-196, (3,11 KG/M2), DIAMETRO DO FIO = 5,0 MM, LARGURA = 2,45 M, ESPACAMENTO DA MALHA = 10 X 10 CM	Material	m²	1,1224000	19,53	21,92

MO sem LS => 5,21 LS => 0,00 MO com LS => 5,21
 Valor do BDI => 0,00 Valor com BDI => 47,96
 Quant. => 206,8600000 Preço Total => 9.921,00

7.4	Código Banco	Descrição	Tipo	Und	Quant.	Valor Unit	Total
Composição	72799 SINAPI	PAVIMENTO EM PARALELEPIPEDO SOBRE COLCHAO DE AREIA REJUNTADO COM ARGAMASSA DE CIMENTO E AREIA NO TRAÇO 1:3 (PEDRAS PFOIFINAS 30 A 35 PÇAS POR M²)	PAVI - PAVIMENTAÇÃO	m²	1,0000000	68,81	68,81
Composição Auxiliar	88316 SINAPI	SERVENTE COM ENCARGOS COMPLEMENTARES	SEDI - SERVIÇOS DIVERSOS	H	0,9100000	12,95	11,78

Alencar Honorato de Oliveira
 ENGENHEIRO CIVIL
 CREA 039209 D/CE



Composição Auxiliar	88260 SINAPI	CALCETEIRO COM ENCARGOS COMPLEMENTARES	SEDI - SERVIÇOS DIVERSOS	H	0,4000000	17,12	6,84		
Insumo	00000366 SINAPI	AREIA FINA - POSTO JAZIDA/FORNECEDOR (RETIRADO NA JAZIDA, SEM TRANSPORTE)	Material	m³	0,0230000	36,00	0,82		
Insumo	00000367 SINAPI	AREIA GROSSA - POSTO JAZIDA/FORNECEDOR (RETIRADO NA JAZIDA, SEM TRANSPORTE)	Material	m³	0,1000000	50,00	5,00		
Insumo	00001379 SINAPI	CIMENTO PORTLAND COMPOSTO CP II-32	Material	KG	9,1100000	0,48	4,37		
Insumo	00004385 SINAPI	PARALELEPIPEDO GRANITICO OU BASALTICO, PARA PAVIMENTACAO, SEM FRETE. *30 A 35* PECAS POR M2	Material	MIL	0,0350000	1.142,86	40,00		
				MO sem LS =>	12,38	LS =>	0,00	MO com LS =>	12,38
				Valor do BDI =>	0,00			Valor com BDI =>	68,81
				Quant. =>	210,5300000	Preço Total =>	14.486,56		

7.5	Código Banco	Descrição	Tipo	Und	Quant.	Valor Unit	Total		
Composição	C2864 SEINFRA	LASTRO DE PÓ DE PEDRA	LASTROS	m²	1,0000000	61,83	61,83		
Insumo	I2403 SEINFRA	PO DE PEDRA	Material	m³	1,1500000	38,84	44,66		
Insumo	I2543 SEINFRA	SERVENTE	Mão de Obra	H	1,3000000	13,21	17,17		
				MO sem LS =>	17,17	LS =>	0,00	MO com LS =>	17,17
				Valor do BDI =>	0,00			Valor com BDI =>	61,83
				Quant. =>	62,5700000	Preço Total =>	3.868,70		

7.6	Código Banco	Descrição	Tipo	Und	Quant.	Valor Unit	Total		
Composição	C0366 SEINFRA	BANQUETA/ MEIO FIO DE CONCRETO P/ VIAS URBANAS (1,00x0,35x0,15m)	DRENAGEM SUPERFICIAL	M	1,0000000	43,60	43,60		
Composição Auxiliar	C2784 SEINFRA	ESCAVAÇÃO MANUAL SOLO DE 1A.CAT. PROF. ATÉ 1.50m	ESCAVAÇÕES EM VALAS VALETAS.CANAIS E ARGAMASSA DE CIMENTO	m³	0,0200000	35,00	0,70		
Composição Auxiliar	C3324 SEINFRA	ARGAMASSA DE CIMENTO E AREIA TRAÇO 1:4 COM AREIA PRODUZIDA	ARGAMASSA DE CIMENTO	m³	0,0007000	308,48	0,21		
Composição Auxiliar	C3251 SEINFRA	CONFECÇÃO DE BANQUETA / MEIO FIO PRÉ-MOLDADA DE CONCRETO PARA VIAS URBANAS (1.00 x 0.35 x 0.15m)	ELEMENTOS DE CONCRETO PRÉ FABRICADO	M	1,0000000	30,90	30,90		
Composição Auxiliar	C0588 SEINFRA	CAIAÇÃO EM DUAS DEMÃOS COM SUPERCAL	PAREDES E FORROS	m²	0,2500000	3,90	0,97		
Composição Auxiliar	C3127 SEINFRA	AREIA ASFALTO USINADA À FRIO - AAUF (S/TRANSP)	MISTURAS BETUMINOSAS À FRIO	m³	0,0030000	68,73	0,20		
Insumo	I2391 SEINFRA	PEDREIRO	Mão de Obra	H	0,3000000	17,83	5,34		
Insumo	I2543 SEINFRA	SERVENTE	Mão de Obra	H	0,4000000	13,21	5,28		
				MO sem LS =>	31,61	LS =>	0,00	MO com LS =>	31,61
				Valor do BDI =>	0,00			Valor com BDI =>	43,60
				Quant. =>	66,7000000	Preço Total =>	2.908,12		

7.7	Código Banco	Descrição	Tipo	Und	Quant.	Valor Unit	Total
-----	--------------	-----------	------	-----	--------	------------	-------

Alexander Honorio de Oliveira
 ENGENHEIRO CIVIL
 CREA 039299 D/CE



Composição	94289 SINAPI	EXECUÇÃO DE SARJETA DE CONCRETO USINADO, MOLDADA IN LOCO EM TRECHO RETO, 45 CM BASE X 10 CM ALTURA. AF_06/2016	DROP - DRENAGEM/OBRAS DE CONTENÇÃO / POÇOS DE VISITA F CAIXAS	M	1,0000000	29,55	29,55		
Composição Auxiliar	88316 SINAPI	SERVENTE COM ENCARGOS COMPLEMENTARES	SEDI - SERVIÇOS DIVERSOS	H	0,4940000	12,95	6,39		
Composição Auxiliar	88309 SINAPI	PEDREIRO COM ENCARGOS COMPLEMENTARES	SEDI - SERVIÇOS DIVERSOS	H	0,4940000	17,21	8,50		
Insumo	00000370 SINAPI	AREIA MEDIA - POSTO JAZIDA/FORNECEDOR (RETIRADO NA JAZIDA, SEM TRANSPORTE)	Material	m³	0,0150000	36,50	0,54		
Insumo	00034492 SINAPI	CONCRETO USINADO BOMBEAVEL, CLASSE DE RESISTENCIA C20, COM BRITA 0 E 1, SLUMP = 100 +/- 20 MM, EXCLUI SERVICO DE BOMBEAMENTO (NRR 8853)	Material	m³	0,0560000	224,23	12,55		
Insumo	00004517 SINAPI	PECA DE MADEIRA NATIVA/REGIONAL 2,5 X 7,0 CM (SARRAFO-P/FORMA)	Material	M	0,2000000	1,70	0,34		
Insumo	00006189 SINAPI	TABUA MADEIRA 2A QUALIDADE 2,5 X 30,0CM (1 X 12") NAO APARELHADA	Material	M	0,0830000	14,93	1,23		
				MO sem LS =>	10,18	LS =>	0,00	MO com LS =>	10,18
				Valor do BDI =>	0,00			Valor com BDI =>	29,55
				Quant. =>	30,0000000	Preço Total =>	886,50		

7.8	Código Banco	Descrição	Tipo	Und	Quant.	Valor Unit	Total		
Composição	72136 SINAPI	PISO INDUSTRIAL DE ALTA RESISTENCIA, ESPESSURA 8MM, INCLUSO JUNTAS DE DILATAÇÃO PLÁSTICAS E POLIMENTO MECANIZADO	PISO - PISOS	m²	1,0000000	68,63	68,63		
Composição Auxiliar	88316 SINAPI	SERVENTE COM ENCARGOS COMPLEMENTARES	SEDI - SERVIÇOS DIVERSOS	H	3,0000000	12,95	38,85		
Composição Auxiliar	88309 SINAPI	PEDREIRO COM ENCARGOS COMPLEMENTARES	SEDI - SERVIÇOS DIVERSOS	H	0,6000000	17,21	10,32		
Composição Auxiliar	95276 SINAPI	POLIDORA DE PISO (POLITRIZ), PESO DE 100KG, DIÂMETRO 450 MM, MOTOR ELÉTRICO, POTÊNCIA 4 HP - CHP DIURNO. AF_09/2016	CHOR - CUSTOS HORÁRIOS DE MÁQUINAS E EQUIPAMENTOS	CHP	1,5000000	2,50	3,75		
Insumo	00001379 SINAPI	CIMENTO PORTLAND COMPOSTO CP II-32	Material	KG	8,0000000	0,48	3,84		
Insumo	00004824 SINAPI	GRANILHA/ GRANA/ PEDRISCO OU AGREGADO EM MARMORE/ GRANITO/ QUARTZO E CALCÁRIO, PRETO, CINZA, PALHA OU BRANCO	Material	KG	14,0000000	0,41	5,74		
Insumo	00003671 SINAPI	JUNTA PLÁSTICA DE DILATAÇÃO PARA PISOS, COR CINZA, 17 X 3 MM (ALTURA X ESPESSURA)	Material	M	2,0000000	0,87	1,74		
Insumo	00007353 SINAPI	RESINA ACRILICA BASE AGUA - COR BRANCA	Material	L	0,2117600	20,76	4,39		
				MO sem LS =>	32,00	LS =>	0,00	MO com LS =>	32,00
				Valor do BDI =>	0,00			Valor com BDI =>	68,63
				Quant. =>	244,2000000	Preço Total =>	16.759,44		

7.9	Código Banco	Descrição	Tipo	Und	Quant.	Valor Unit	Total
Composição	88650 SINAPI	RODAPÉ CERÂMICO DE 7CM DE ALTURA COM PLACAS TIPO ESMALTADA EXTRA DE DIMENSÕES 60X60CM. AF_06/2014	PISO - PISOS	M	1,0000000	15,09	15,09
Composição Auxiliar	88316 SINAPI	SERVENTE COM ENCARGOS COMPLEMENTARES	SEDI - SERVIÇOS DIVERSOS	H	0,0310000	12,95	0,40


 Alexandre de Oliveira
 ENGENHEIRO CIVIL
 CREA 039299 D/CE



Composição	88256 SINAPI	AZULEJISTA OU LADRILHISTA COM ENCARGOS COMPLEMENTARES	SEDI - SERVIÇOS DIVERSOS	H	0,0850000	19,55	1,66	
Auxiliar								
Insumo	00001381 SINAPI	ARGAMASSA COLANTE AC I PARA CERAMICAS	Material	KG	0,6030000	0,52	0,31	
Insumo	00001292 SINAPI	PISO EM CERAMICA ESMALTADA EXTRA, PEI MAIOR OU IGUAL A 4, FORMATO MAIOR QUE 2025 CM2	Material	m²	0,1880000	66,25	12,45	
Insumo	00034357 SINAPI	REJUNTE COLORIDO, CIMENTICIO	Material	KG	0,0840000	3,31	0,27	
			MO sem LS =>	1,50	LS =>	0,00	MO com LS =>	1,50
			Valor do BDI =>	0,00			Valor com BDI =>	15,09
			Quant. =>	119,7600000	Preço Total =>	1.807,17		

7.10	Código Banco	Descrição	Tipo	Und	Quant.	Valor Unit	Total	
Composição	C2284 SEINFRA	SOLEIRA DE GRANITO L= 15cm	PISOS INTERNOS	M	1,0000000	81,76	81,76	
Composição	C0197 SEINFRA	ARGAMASSA MISTA DE CIMENTO CAL HIDR. E AREIA S/PEN. TRAÇO 1:1:4	ARGAMASSA MISTA	m³	0,0038000	562,21	2,13	
Auxiliar								
Insumo	I2391 SEINFRA	PEDREIRO	Mão de Obra	H	0,5000000	17,83	8,91	
Insumo	I2543 SEINFRA	SERVENTE	Mão de Obra	H	0,2500000	13,21	3,30	
Insumo	I1880 SEINFRA	SOLEIRA DE GRANITO DE 15CM	Material	M	1,0000000	67,42	67,42	
			MO sem LS =>	12,71	LS =>	0,00	MO com LS =>	12,71
			Valor do BDI =>	0,00			Valor com BDI =>	81,76
			Quant. =>	13,2600000	Preço Total =>	1.084,13		

7.11	Código Banco	Descrição	Tipo	Und	Quant.	Valor Unit	Total	
Composição	87894 SINAPI	CHAPISCO APLICADO EM ALVENARIA (SEM PRESENÇA DE VÃOS) E ESTRUTURAS DE CONCRETO DE FACHADA, COM COLHER DE PEDREIRO. ARGAMASSA TRAÇO 1:3 COM PREPARO EM BETONEIRA 400L. AF_06/2014	REVE - REVESTIMENTO E TRATAMENTO DE SUPERFÍCIES	m²	1,0000000	4,27	4,27	
Composição	88316 SINAPI	SERVENTE COM ENCARGOS COMPLEMENTARES	SEDI - SERVIÇOS DIVERSOS	H	0,0620000	12,95	0,80	
Auxiliar								
Composição	88309 SINAPI	PEDREIRO COM ENCARGOS COMPLEMENTARES	SEDI - SERVIÇOS DIVERSOS	H	0,1240000	17,21	2,13	
Auxiliar								
Composição	87313 SINAPI	ARGAMASSA TRAÇO 1:3 (CIMENTO E AREIA GROSSA) PARA CHAPISCO CONVENCIONAL, PREPARO MECÂNICO COM BETONEIRA 400 L. AF_06/2014	SEDI - SERVIÇOS DIVERSOS	m³	0,0042000	321,01	1,34	
Auxiliar								
			MO sem LS =>	2,25	LS =>	0,00	MO com LS =>	2,25
			Valor do BDI =>	0,00			Valor com BDI =>	4,27
			Quant. =>	1.574,5190000	Preço Total =>	6.723,19		

7.12	Código Banco	Descrição	Tipo	Und	Quant.	Valor Unit	Total
Composição	87531 SINAPI	EMBOÇO, PARA RECEBIMENTO DE CERÂMICA, EM ARGAMASSA TRAÇO 1:2:8, PREPARO MECÂNICO COM BETONEIRA 400L, APLICADO MANUALMENTE EM FACES INTERNAS DE PAREDES, PARA AMBIENTE COM ÁREA ENTRE 5M2 E 10M2, ESPESSURA DE 20MM, COM EXECUÇÃO DE TALISCAS. AF_06/2014	REVE - REVESTIMENTO E TRATAMENTO DE SUPERFÍCIES	m²	1,0000000	22,64	22,64


 Alander Honório de Oliveira
 ENGENHEIRO CIVIL
 CREA 039299 D/CE



Composição	88316 SINAPI	SERVENTE COM ENCARGOS COMPLEMENTARES	SEDI - SERVIÇOS DIVERSOS	H	0,1580000	12,95	2,04	
Auxiliar								
Composição	88309 SINAPI	PEDREIRO COM ENCARGOS COMPLEMENTARES	SEDI - SERVIÇOS DIVERSOS	H	0,4300000	17,21	7,40	
Auxiliar								
Composição	87292 SINAPI	ARGAMASSA TRAÇO 1:2:8 (CIMENTO, CAL E AREIA MÉDIA) PARA EMBOÇO/MASSA ÚNICA/ASSENTAMENTO DE ALVENARIA DE VEDAÇÃO, PREPARO MECÂNICO COM BETONEIRA 400 L. AF_06/2014	SEDI - SERVIÇOS DIVERSOS	m³	0,0376000	351,11	13,20	
Auxiliar								
			MO sem LS =>	8,81	LS =>	0,00	MO com LS =>	8,81
			Valor do BDI =>	0,00			Valor com BDI =>	22,64
					Quant. =>	74,0200000	Preço Total =>	1.675,81

7.13	Código	Banco	Descrição	Tipo	Und	Quant.	Valor Unit	Total
Composição	87273	SINAPI	REVESTIMENTO CERÂMICO PARA PAREDES INTERNAS COM PLACAS TIPO ESMALTADA EXTRA DE DIMENSÕES 33X45 CM APLICADAS EM AMBIENTES DE ÁREA MAIOR QUE 5 M² NA ALTURA INTEIRA DAS PAREDES. AF_06/2014	REVE - REVESTIMENTO E TRATAMENTO DE SUPERFÍCIES	m²	1,0000000	51,06	51,06
Composição	88316	SINAPI	SERVENTE COM ENCARGOS COMPLEMENTARES	SEDI - SERVIÇOS DIVERSOS	H	0,3600000	12,95	4,66
Auxiliar								
Composição	88256	SINAPI	AZULEJISTA OU LADRILHISTA COM ENCARGOS COMPLEMENTARES	SEDI - SERVIÇOS DIVERSOS	H	0,6600000	19,55	12,90
Auxiliar								
Insumo	00001381	SINAPI	ARGAMASSA COLANTE AC I PARA CERAMICAS	Material	KG	6,1400000	0,52	3,19
Insumo	00034357	SINAPI	REJUNTE COLORIDO, CIMENTICIO	Material	KG	0,2200000	3,31	0,72
Insumo	00000536	SINAPI	REVESTIMENTO EM CERAMICA ESMALTADA EXTRA, PEI MENOR OU IGUAL A 3. FORMATO MENOR OU IGUAL A 2025 CM2	Material	m²	1,0800000	27,40	29,59
			MO sem LS =>	12,69	LS =>	0,00	MO com LS =>	12,69
			Valor do BDI =>	0,00			Valor com BDI =>	51,06
					Quant. =>	74,0200000	Preço Total =>	3.779,46

7.14	Código	Banco	Descrição	Tipo	Und	Quant.	Valor Unit	Total
Composição	C1209	SEINFRA	EMASSAMENTO DE PAREDES INTERNAS 2 DEMÃOS C/MASSA A ÓLEO	PAREDES E FORROS	m²	1,0000000	14,55	14,55
Insumo	I0045	SEINFRA	AJUDANTE DE PINTOR	Mão de Obra	H	0,2500000	14,52	3,63
Insumo	I1347	SEINFRA	LIXA PARA MADEIRA/MASSA	Material	UN	0,5000000	0,55	0,27
Insumo	I1512	SEINFRA	MASSA CORRIDA A BASE DE OLEO	Material	KG	0,5800000	7,62	4,41
Insumo	I2395	SEINFRA	PINTOR	Mão de Obra	H	0,3500000	17,85	6,24
			MO sem LS =>	9,87	LS =>	0,00	MO com LS =>	9,87
			Valor do BDI =>	0,00			Valor com BDI =>	14,55
					Quant. =>	1.118,0900000	Preço Total =>	16.268,20

7.15	Código	Banco	Descrição	Tipo	Und	Quant.	Valor Unit	Total
Composição	C1207	SEINFRA	EMASSAMENTO DE PAREDES EXTERNAS 2 DEMÃOS C/MASSA ACRÍLICA	PAREDES E FORROS	m²	1,0000000	12,94	12,94


 Alander Honório de Oliveira
 ENGENHEIRO CIVIL
 CREA 039299/DCE


Insumo	I0045 SEINFRA	AJUDANTE DE PINTOR	Mão de Obra	H	0,2500000	14,52	3,63		
Insumo	I1347 SEINFRA	LIXA PARA MADEIRA/MASSA	Material	UN	0,5000000	0,55	0,27		
Insumo	I1511 SEINFRA	MASSA ACRILICA PARA PINTURA LATEX	Material	KG	0,7000000	4,01	2,80		
Insumo	I2395 SEINFRA	PINTOR	Mão de Obra	H	0,3500000	17,85	6,24		
				MO sem LS =>	9,87	LS =>	0,00	MO com LS =>	9,87
				Valor do BDI =>	0,00			Valor com BDI =>	12,94
				Quant. =>	452,7500000	Preço Total =>	5.858,58		

7.16	Código Banco	Descrição	Tipo	Und	Quant.	Valor Unit	Total		
Composição	C1615 SEINFRA	LATEX DUAS DEMÃOS EM PAREDES INTERNAS S/MASSA	PAREDES E FORROS	m²	1,0000000	16,28	16,28		
Insumo	I0045 SEINFRA	AJUDANTE DE PINTOR	Mão de Obra	H	0,3500000	14,52	5,08		
Insumo	I1490 SEINFRA	LÍQUIDO SELADOR PARA PINTURA LATEX	Material	L	0,1200000	12,08	1,44		
Insumo	I1347 SEINFRA	LIXA PARA MADEIRA/MASSA	Material	UN	0,2500000	0,55	0,13		
Insumo	I2395 SEINFRA	PINTOR	Mão de Obra	H	0,4000000	17,85	7,14		
Insumo	I2096 SEINFRA	TINTA LATEX	Material	L	0,1700000	14,66	2,49		
				MO sem LS =>	12,22	LS =>	0,00	MO com LS =>	12,22
				Valor do BDI =>	0,00			Valor com BDI =>	16,28
				Quant. =>	1.118,0900000	Preço Total =>	18.202,50		

7.17	Código Banco	Descrição	Tipo	Und	Quant.	Valor Unit	Total		
Composição	C1869 SEINFRA	PEITORIL DE GRANITO L= 15 cm	PISOS INTERNOS	M	1,0000000	59,97	59,97		
Composição Auxiliar	C0197 SEINFRA	ARGAMASSA MISTA DE CIMENTO CAL HIDR. E AREIA S/PEN. TRAÇO 1:1:4	ARGAMASSA MISTA	m³	0,0038000	562,21	2,13		
Insumo	I2391 SEINFRA	PEDREIRO	Mão de Obra	H	0,5000000	17,83	8,91		
Insumo	I1610 SEINFRA	PEITORIS DE GRANITO 15CM	Material	M	1,0000000	45,63	45,63		
Insumo	I2543 SEINFRA	SERVENTE	Mão de Obra	H	0,2500000	13,21	3,30		
				MO sem LS =>	12,71	LS =>	0,00	MO com LS =>	12,71
				Valor do BDI =>	0,00			Valor com BDI =>	59,97
				Quant. =>	32,7500000	Preço Total =>	1.964,01		

7.18	Código Banco	Descrição	Tipo	Und	Quant.	Valor Unit	Total
Composição	C2461 SEINFRA	TEXTURA ACRILICA 1 DEMÃO EM PAREDES EXTERNAS	PAREDES E FORROS	m²	1,0000000	12,52	12,52
Insumo	I0045 SEINFRA	AJUDANTE DE PINTOR	Mão de Obra	H	0,2000000	14,52	2,90

Alexander Honorio de Oliveira
 ENGENHEIRO CIVIL
 CREA 039299 D/CE



Insumo	12395	SEINFRA	PINTOR	Mão de Obra	H	0,3000000	17,85	5,35		
Insumo	11856	SEINFRA	SELADOR ACRÍLICO	Material	L	0,1900000	12,08	2,29		
Insumo	12079	SEINFRA	TEXTURA ACRÍLICA	Material	KG	0,3100000	6,40	1,98		
				MO sem LS =>		8,25	LS =>	0,00	MO com LS =>	8,25
				Valor do BDI =>		0,00			Valor com BDI =>	12,52
						Quant. =>	167,0800000	Preço Total =>	2.091,84	

8									ESQUADRIA	15.776,00
8.1	Código	Banco	Descrição	Tipo	Und	Quant.	Valor Unit	Total		
Composição	90822	SINAPI	PORTA DE MADEIRA PARA PINTURA, SEMI-OCA (LEVE OU MÉDIA), 80X210CM, ESPESSURA DE 3,5CM, INCLUSO DOBRADIÇAS - FORNECIMENTO E INSTALAÇÃO AF 08/2015	ESQV - ESQUADRIAS/FERRAGENS/VIDROS	UN	1,0000000	390,03	390,03		
Composição Auxiliar	88316	SINAPI	SERVEnte COM ENCARGOS COMPLEMENTARES	SEDI - SERVIÇOS DIVERSOS	H	0,7730000	12,95	10,01		
Composição Auxiliar	88261	SINAPI	CARPINTEIRO DE ESQUADRIA COM ENCARGOS COMPLEMENTARES	SEDI - SERVIÇOS DIVERSOS	H	1,5460000	16,38	25,32		
Insumo	00002432	SINAPI	DOBRADICA EM ACO/FERRO, 3 1/2" X 3", E= 1,9 A 2 MM, COM ANEL, CROMADO OU ZINCADO, TAMPA BOLA, COM PARAFUSOS	Material	UN	3,0000000	42,40	127,20		
Insumo	00011055	SINAPI	PARAFUSO ROSCA SOBERBA ZINCADO CABECA CHATA FENDA SIMPLES 3,5 X 25 MM (1 ")	Material	UN	19,8000000	0,05	0,99		
Insumo	00010555	SINAPI	PORTA DE MADEIRA, FOLHA MEDIA (NBR 15930) DE 80 X 210 CM, E = 35 MM, NUCLEO SARRAFEADO, CAPA LISA EM HDF, ACABAMENTO EM PRIMER PARA PINTURA	Material	UN	1,0000000	226,51	226,51		
				MO sem LS =>		24,26	LS =>	0,00	MO com LS =>	24,26
				Valor do BDI =>		0,00			Valor com BDI =>	390,03
						Quant. =>	1,0000000	Preço Total =>	390,03	

8.2										
8.2	Código	Banco	Descrição	Tipo	Und	Quant.	Valor Unit	Total		
Composição	90823	SINAPI	PORTA DE MADEIRA PARA PINTURA, SEMI-OCA (LEVE OU MÉDIA), 90X210CM, ESPESSURA DE 3,5CM, INCLUSO DOBRADIÇAS - FORNECIMENTO E INSTALAÇÃO AF 08/2015	ESQV - ESQUADRIAS/FERRAGENS/VIDROS	UN	1,0000000	407,17	407,17		
Composição Auxiliar	88316	SINAPI	SERVEnte COM ENCARGOS COMPLEMENTARES	SEDI - SERVIÇOS DIVERSOS	H	0,8390000	12,95	10,86		
Composição Auxiliar	88261	SINAPI	CARPINTEIRO DE ESQUADRIA COM ENCARGOS COMPLEMENTARES	SEDI - SERVIÇOS DIVERSOS	H	1,6780000	16,38	27,48		
Insumo	00002432	SINAPI	DOBRADICA EM ACO/FERRO, 3 1/2" X 3", E= 1,9 A 2 MM, COM ANEL, CROMADO OU ZINCADO, TAMPA BOLA, COM PARAFUSOS	Material	UN	3,0000000	42,40	127,20		
Insumo	00011055	SINAPI	PARAFUSO ROSCA SOBERBA ZINCADO CABECA CHATA FENDA SIMPLES 3,5 X 25 MM (1 ")	Material	UN	19,8000000	0,05	0,99		
Insumo	00010556	SINAPI	PORTA DE MADEIRA, FOLHA MEDIA (NBR 15930) DE 90 X 210 CM, E = 35 MM, NUCLEO SARRAFEADO, CAPA LISA EM HDF, ACABAMENTO EM PRIMER PARA PINTURA	Material	UN	1,0000000	240,64	240,64		
				MO sem LS =>		26,34	LS =>	0,00	MO com LS =>	26,34
				Valor do BDI =>		0,00			Valor com BDI =>	407,17

Alencar
 ENGENHEIRO CIVIL
 CREA 039299/D/CE
 135

Quant. => 2,0000000 Preço Total => 814,34

8.3	Código Banco	Descrição	Tipo	Und	Quant.	Valor Unit	Total
Composição	C1979 SEINFRA	PORTA EXTERNA DE CEDRO LISA COMPLETA UMA FOLHA (1.00X2.10)m	ESQUADRIAS DE MADEIRA	UN	1,0000000	706,22	706,22
Insumo	I0041 SEINFRA	AJUDANTE DE CARPINTEIRO	Mão de Obra	H	3,7500000	14,52	54,45
Insumo	I0109 SEINFRA	AREIA MEDIA	Material	m³	0,0106000	51,00	0,54
Insumo	I0209 SEINFRA	BATENTE DE PEROBA (MADEIRA DE 1A QUALIDADE) PARA PORTA 1FL.	Material	UN	1,0000000	123,45	123,45
Insumo	I0441 SEINFRA	CAL HIDRATADA	Material	KG	1,7200000	1,10	1,89
Insumo	I0498 SEINFRA	CARPINTEIRO	Mão de Obra	H	3,7500000	17,83	66,86
Insumo	I0805 SEINFRA	CIMENTO PORTLAND	Material	KG	1,7200000	0,46	0,79
Insumo	I1030 SEINFRA	DOBRADIÇA DE FERRO PARA PORTA EXTERNA	Material	UN	3,0000000	24,67	74,01
Insumo	I1154 SEINFRA	FECHADURA COMPLETA PARA PORTA EXTERNA	Material	UN	1,0000000	52,50	52,50
Insumo	I1240 SEINFRA	GUARNIÇÃO PEROBA (MADEIRA DE 1A QUALIDADE) 5CM PARA PORTA 1FL.	Material	UN	1,0000000	36,66	36,66
Insumo	I1590 SEINFRA	PARAFUSO PARA MADEIRA DE 80MM	Material	UN	8,0000000	0,27	2,16
Insumo	I2391 SEINFRA	PEDREIRO	Mão de Obra	H	1,4000000	17,83	24,96
Insumo	I1710 SEINFRA	PORTA LISA DE CEDRO 1.00X2.10M	Material	UN	1,0000000	238,37	238,37
Insumo	I1724 SEINFRA	PREGO	Material	KG	0,2500000	11,26	2,81
Insumo	I2543 SEINFRA	SERVENTE	Mão de Obra	H	1,4000000	13,21	18,49
Insumo	I1919 SEINFRA	TACO PARA FIXAÇÃO DE BATENTE/RODAPÉ	Material	UN	6,0000000	1,38	8,28

MO sem LS => 164,76 LS => 0,00 MO com LS => 164,76
 Valor do BDI => 0,00 Valor com BDI => 706,22
 Quant. => 1,0000000 Preço Total => 706,22

8.4	Código Banco	Descrição	Tipo	Und	Quant.	Valor Unit	Total
Composição	91304 SINAPI	FECHADURA DE EMBUTIR COM CILINDRO, EXTERNA, COMPLETA, ACABAMENTO PADRÃO POPULAR, INCLUSO EXECUÇÃO DE FURO - FORNFCIMENTO E INSTAL AÇÃO AF 08/2015	ESQV - ESQUADRIAS/FERRAGENS/VIDROS	UN	1,0000000	64,82	64,82
Composição Auxiliar	88316 SINAPI	SERVENTE COM ENCARGOS COMPLEMENTARES	SEDI - SERVIÇOS DIVERSOS	H	0,5010000	12,95	6,48
Composição Auxiliar	88261 SINAPI	CARPINTEIRO DE ESQUADRIA COM ENCARGOS COMPLEMENTARES	SEDI - SERVIÇOS DIVERSOS	H	1,0020000	16,38	16,41

Alencar Antonio de Oliveira
 ENGENHEIRO CIVIL
 CREA 039289 D/CE



Insumo	00003080	SINAPI	FECHADURA DE EMBUTIR PARA PORTA EXTERNA / ENTRADA, MAQUINA 40 MM, COM CILINDRO, MACANETA ALAVANCA E ESPELHO EM METAL CROMADO - NIVEL SEGURANCA MEDIO - COMPLETA	Material	CJ	1,0000000	41,93	41,93		
				MO sem LS =>		15,72	LS =>	0,00	MO com LS =>	15,72
				Valor do BDI =>		0,00			Valor com BDI =>	64,82
					Quant. =>	12,0000000	Preço Total =>			777,84

8.5	Código	Banco	Descrição	Tipo	Und	Quant.	Valor Unit	Total		
Composição	73910/009	SINAPI	PORTA DE MADEIRA COMPENSADA LISA PARA CERA OU VERNIZ, 120X210X3,5CM, 2 FOLHAS, INCLUSO ADUELA 1A, ALIZAR 1A E DOBRADICAS COM ANFI	ESQV - ESQUADRIAS/FERRAGENS/VIDROS	UN	1,0000000	1.009,78	1.009,78		
Composição Auxiliar	88316	SINAPI	SERVENTE COM ENCARGOS COMPLEMENTARES	SEDI - SERVIÇOS DIVERSOS	H	3,7020000	12,95	47,94		
Composição Auxiliar	88627	SINAPI	ARGAMASSA TRAÇO 1:0,5:4,5 (CIMENTO, CAL E AREIA MÉDIA) PARA ASSENTAMENTO DE ALVENARIA, PREPARO MANUAL. AF_08/2014	SEDI - SERVIÇOS DIVERSOS	m²	0,0108000	359,03	3,87		
Composição Auxiliar	88309	SINAPI	PEDREIRO COM ENCARGOS COMPLEMENTARES	SEDI - SERVIÇOS DIVERSOS	H	1,5120000	17,21	26,02		
Composição Auxiliar	88261	SINAPI	CARPINTEIRO DE ESQUADRIA COM ENCARGOS COMPLEMENTARES	SEDI - SERVIÇOS DIVERSOS	H	2,1900000	16,38	35,87		
Insumo	00000183	SINAPI	BATENTE/ PORTAL/ ADUELA/ MARCO MACICO, E= *3 CM, L= *13 CM, *60 CM A 120* CM X *210 CM, EM CEDRINHO/ ANGELIM COMERCIAL/ EUCALIPTO/ CURUPIXA/ PEROBA/ CUMARU OU EQUIVALENTE DA REGIAO (NAO INCLUI ALIZARES)	Material	JG	1,0000000	113,43	113,43		
Insumo	00011447	SINAPI	DOBRADICA EM LATAO, 3" X 2 1/2", E= 1,9 A 2 MM, COM ANEL, CROMADO, TAMPA BOLA. COM PARAFUSOS	Material	UN	6,0000000	48,76	292,56		
Insumo	00020017	SINAPI	GUARNICAO/ ALIZAR/ VISTA MACICA, E= *1* CM, L= *4,5* CM, EM CEDRINHO/ ANGELIM COMERCIAL/ EUCALIPTO/ CURUPIXA/ PEROBA/ CUMARU OU EQUIVALENTE DA REGIAO	Material	M	10,8000000	3,43	37,04		
Insumo	00011058	SINAPI	PARAFUSO ROSCA SOBERBA ZINCADO CABECA CHATA FENDA SIMPLES 5,5 X 65 MM (2.1/2")	Material	UN	6,0000000	0,31	1,86		
Insumo	00035274	SINAPI	PILAR DE MADEIRA NAO APARELHADA *10 X 10* CM, MACARANDUBA, ANGELIM OU EQUIVALENTE DA REGIAO	Material	M	0,1800000	36,47	6,56		
Insumo	00005020	SINAPI	PORTA DE MADEIRA, FOLHA MEDIA (NBR 15930) DE 60 X 210 CM, E = 35 MM, NUCLEO SARRAFEADO, CAPA LISA EM HDF, ACABAMENTO LAMINADO NATURAL PARA VERNIZ	Material	UN	2,0000000	217,72	435,44		
Insumo	00020247	SINAPI	PREGO DE ACO POLIDO COM CABECA 15 X 15 (1 1/4 X 13)	Material	KG	0,6480000	14,19	9,19		
				MO sem LS =>		75,26	LS =>	0,00	MO com LS =>	75,26
				Valor do BDI =>		0,00			Valor com BDI =>	1.009,78
					Quant. =>	2,0000000	Preço Total =>			2.019,56

8.6	Código	Banco	Descrição	Tipo	Und	Quant.	Valor Unit	Total
Composição	74065/002	SINAPI	PINTURA ESMALTE ACETINADO PARA MADEIRA, DUAS DEMAOS, SOBRE FUNDO NIVELADOR BRANCO	PINT - PINTURAS	m²	1,0000000	17,04	17,04
Composição Auxiliar	88316	SINAPI	SERVENTE COM ENCARGOS COMPLEMENTARES	SEDI - SERVIÇOS DIVERSOS	H	0,3500000	12,95	4,53

Atende a solicitação de compra
 E. M. L. M. C. M. L.
 AREA 039239 D/CE

132

Composição Auxiliar Insumo	88310 SINAPI	PINTOR COM ENCARGOS COMPLEMENTARES	SEDI - SERVIÇOS DIVERSOS	H	0,4000000	17,15	6,86		
Insumo	00006086 SINAPI	FUNDO SINTETICO NIVELADOR BRANCO FOSCO PARA MADEIRA	Material	GL	0,0560000	37,51	2,10		
Insumo	00003767 SINAPI	LIXA EM FOLHA PARA PAREDE OU MADEIRA, NUMERO 120 (COR VERMELHA)	Material	UN	0,4000000	0,33	0,13		
Insumo	00005318 SINAPI	SOLVENTE DILUENTE A BASE DE AGUARRAS	Material	L	0,0400000	13,20	0,52		
Insumo	00007311 SINAPI	TINTA ESMALTE SINTETICO PREMIUM ACETINADO	Material	L	0,1600000	18,17	2,90		
				MO sem LS =>	7,81	LS =>	0,00	MO com LS =>	7,81
				Valor do BDI =>	0,00			Valor com BDI =>	17,04
				Quant. =>	10,9200000	Preço Total =>	186,07		

8.7	Código Banco	Descrição	Tipo	Und	Quant.	Valor Unit	Total		
Composição	94569 SINAPI	JANELA DE ALUMÍNIO MAXIM-AR, FIXAÇÃO COM PARAFUSO SOBRE CONTRAMARCO (EXCLUSIVE CONTRAMARCO), COM VIDROS, PADRONIZADA AF 07/2016	ESQV - ESQUADRIAS/FERRAGENS/VIDROS	m²	1,0000000	386,41	386,41		
Composição Auxiliar	88316 SINAPI	SERVENTE COM ENCARGOS COMPLEMENTARES	SEDI - SERVIÇOS DIVERSOS	H	0,8530000	12,95	11,04		
Composição Auxiliar	88309 SINAPI	PEDREIRO COM ENCARGOS COMPLEMENTARES	SEDI - SERVIÇOS DIVERSOS	H	1,7070000	17,21	29,37		
Insumo	00000601 SINAPI	JANELA MAXIM AR EM ALUMINIO, 80 X 60 CM (A X L), BATENTE/REQUADRO DE 4 A 14 CM, COM VIDRO, SEM GUARNICAO/ALIZAR	Material	m²	1,0001000	332,12	332,15		
Insumo	00004377 SINAPI	PARAFUSO DE ACO ZINCADO COM ROSCA SOBERBA, CABECA CHATA E FENDA SIMPLES, DIAMETRO 4,2 MM, COMPRIMENTO * 32 * MM	Material	UN	24,4000000	0,10	2,44		
Insumo	00039961 SINAPI	SILICONE ACETICO USO GERAL INCOLOR 280 G	Material	UN	1,2467000	9,16	11,41		
				MO sem LS =>	28,20	LS =>	0,00	MO com LS =>	28,20
				Valor do BDI =>	0,00			Valor com BDI =>	386,41
				Quant. =>	8,0000000	Preço Total =>	3.091,28		

8.8	Código Banco	Descrição	Tipo	Und	Quant.	Valor Unit	Total		
Composição	C1516 SEINFRA	JANELA DE ALUMÍNIO, TIPO VENEZIANA	ESQUADRIAS METÁLICAS	m²	1,0000000	471,50	471,50		
Insumo	I0046 SEINFRA	AJUDANTE DE SERRALHEIRO	Mão de Obra	H	1,5000000	14,52	21,78		
Insumo	I0207 SEINFRA	BATENTE ALUMINIO L 1.1/2X1X1/8 ANOD 60X210	Material	UN	1,0000000	55,15	55,15		
Insumo	I1275 SEINFRA	JANELA EM ALUMINIO, TIPO VENEZIANA	Material	m²	1,0000000	350,00	350,00		
Insumo	I1858 SEINFRA	SERRALHEIRO	Mão de Obra	H	2,5000000	17,83	44,57		
				MO sem LS =>	66,35	LS =>	0,00	MO com LS =>	66,35
				Valor do BDI =>	0,00			Valor com BDI =>	471,50
				Quant. =>	0,4000000	Preço Total =>	188,60		

Atenciosamente,

 ENGENHEIRO CIVIL
 CREA 039299 D/CE



8.9	Código	Banco	Descrição	Tipo	Und	Quant.	Valor Unit	Total		
Composição	91338	SINAPI	PORTA DE ALUMÍNIO DE ABRIR COM LAMBRI, COM GUARNIÇÃO, FIXAÇÃO COM PARAFUSOS - FORNECIMENTO E INSTALAÇÃO. AF_08/2015	ESQV - ESQUADRIAS/FERRAGENS/VIDROS	m²	1,0000000	455,69	455,69		
Composição Auxiliar	88316	SINAPI	SERVENTE COM ENCARGOS COMPLEMENTARES	SEDI - SERVIÇOS DIVERSOS	H	0,1779000	12,95	2,30		
Composição Auxiliar	88309	SINAPI	PEDREIRO COM ENCARGOS COMPLEMENTARES	SEDI - SERVIÇOS DIVERSOS	H	0,3563000	17,21	6,13		
Insumo	00007568	SINAPI	BUCHA DE NYLON SEM ABA S10, COM PARAFUSO DE 6,10 X 65 MM EM ACO ZINCADO COM ROSCA SOBERBA, CABECA CHATA E FENDA PHILLIPS	Material	UN	4,8166000	0,61	2,93		
Insumo	00036888	SINAPI	GUARNICAO/MOLDURA DE ACABAMENTO PARA ESQUADRIA DE ALUMINIO ANODIZADO NATURAL. PARA 1 FACE	Material	M	6,8504000	7,19	49,25		
Insumo	00004914	SINAPI	PORTA DE ABRIR EM ALUMINIO COM LAMBRI HORIZONTAL/LAMINADA, ACABAMENTO ANODIZADO NATURAL, SEM GUARNICAO/ALIZAR/VISTA	Material	m²	1,0000000	372,49	372,49		
Insumo	00000142	SINAPI	SELANTE ELASTICO MONOCOMPONENTE A BASE DE POLIURETANO PARA JUNTAS DIVERSAS	Material	310ML	0,8829000	25,59	22,59		
					MO sem LS =>	5,88	LS =>	0,00	MO com LS =>	5,88
					Valor do BDI =>	0,00			Valor com BDI =>	455,69
							Quant. =>	7,6650000	Preço Total =>	3.492,86

8.10	Código	Banco	Descrição	Tipo	Und	Quant.	Valor Unit	Total		
Composição	C1451	SEINFRA	GUICHÊ EM ALUMÍNIO E VIDRO TEMPERADO E=10mm	OUTROS ELEMENTOS	m²	1,0000000	484,75	484,75		
Insumo	I0037	SEINFRA	AJUDANTE	Mão de Obra	H	1,5000000	14,52	21,78		
Insumo	I0113	SEINFRA	ARGAMASSA COLANTE PRE-MISTURADA	Material	KG	3,1000000	1,33	4,12		
Insumo	I1515	SEINFRA	MASSA IGAS PARA CAIXILHO DE ALUMINIO	Material	KG	1,5000000	8,05	12,07		
Insumo	I1530	SEINFRA	MONTADOR	Mão de Obra	H	2,5000000	17,83	44,57		
Insumo	I1893	SEINFRA	SUPORTE COM MIOLO PARA 2 VIDROS (1306)	Material	UN	2,5000000	42,90	107,25		
Insumo	I2157	SEINFRA	TRILHO DE ALUMINIO PARA FORRO DE GESSO	Material	M	2,7500000	6,40	17,60		
Insumo	I2258	SEINFRA	VIDRO TEMPERADO 10MM INCOLOR PARA FERRAGENS	Material	m²	1,0000000	277,36	277,36		
					MO sem LS =>	66,35	LS =>	0,00	MO com LS =>	66,35
					Valor do BDI =>	0,00			Valor com BDI =>	484,75
							Quant. =>	0,6600000	Preço Total =>	319,93

8.11	Código	Banco	Descrição	Tipo	Und	Quant.	Valor Unit	Total
Composição	72116	SINAPI	VIDRO LISO COMUM TRANSPARENTE, ESPESSURA 3MM	ESQV - ESQUADRIAS/FERRAGENS/VIDRO	m²	1,0000000	117,92	117,92
Composição Auxiliar	88316	SINAPI	SERVENTE COM ENCARGOS COMPLEMENTARES	SEDI - SERVIÇOS DIVERSOS	H	0,4000000	12,95	5,18
Composição Auxiliar	88325	SINAPI	VIDRACEIRO COM ENCARGOS COMPLEMENTARES	SEDI - SERVIÇOS DIVERSOS	H	0,4000000	14,19	5,67

Atender Henrique da Oliveira
 EM MANHÃS
 CREA 030209 DICE

12/8

Insumo	00010498 SINAPI	MASSA PARA VIDRO	Material	KG	1,5000000	8,05	12,07	
Insumo	00010490 SINAPI	VIDRO LISO INCOLOR 2 A 3 MM - SEM COLOCACAO	Material	m²	1,0000000	95,00	95,00	
			MO sem LS =>	7,03	LS =>	0,00	MO com LS =>	7,03
			Valor do BDI =>	0,00			Valor com BDI =>	117,92
			Quant. =>	11,3300000	Preço Total =>			1.336,03

8.12	Código Banco	Descrição	Tipo	Und	Quant.	Valor Unit	Total	
Composição	85005 SINAPI	ESPELHO CRISTAL, ESPESSURA 4MM, COM PARAFUSOS DE FIXACAO, SEM MOLDURA	ESQV - ESQUADRIAS/FERRAGENS/VIDRO SEDI - SERVIÇOS DIVERSOS	m²	1,0000000	408,87	408,87	
Composição Auxiliar	88316 SINAPI	SERVEnte COM ENCARGOS COMPLEMENTARES		H	0,4000000	12,95	5,18	
Composição Auxiliar	88325 SINAPI	VIDRACEIRO COM ENCARGOS COMPLEMENTARES	SEDI - SERVIÇOS DIVERSOS	H	2,0000000	14,19	28,38	
Insumo	00011186 SINAPI	ESPELHO CRISTAL E = 4 MM	Material	m²	1,0000000	363,11	363,11	
Insumo	00000442 SINAPI	PARAFUSO FRANCES M16 EM ACO GALVANIZADO, COMPRIMENTO = 45 MM, DIAMETRO = 16 MM. CABECA ABAULADA	Material	UN	4,0000000	3,05	12,20	
			MO sem LS =>	22,11	LS =>	0,00	MO com LS =>	22,11
			Valor do BDI =>	0,00			Valor com BDI =>	408,87
			Quant. =>	6,0000000	Preço Total =>			2.453,22

9	INSTALAÇÕES ELÉTRICAS						52.021,67
9.1	Código Banco	Descrição	Tipo	Und	Quant.	Valor Unit	Total
Composição	C3781 SEINFRA	MEDIÇÃO TRIFÁSICA INSTALADA EM MURO - SAÍDA SUBTRRÂNEA	QUADROS / CAIXAS	UN	1,0000000	2.173,08	2.173,08
Composição Auxiliar	C0632 SEINFRA	CAIXA EM ALVENARIA (60X60X60cm) DE 1/2 TIJOLO COMUM, LASTRO DE BRITA E TAMPA DE CONCRETO	QUADROS / CAIXAS	UN	1,0000000	303,04	303,04
Insumo	I6472 SEINFRA	ABRAÇADEIRA PARA POSTE DE CONCRETO DUPLO "T"	Material	UN	4,0000000	6,63	26,52
Insumo	I0042 SEINFRA	AJUDANTE DE ELETRICISTA	Mão de Obra	H	4,0000000	14,52	58,08
Insumo	I0125 SEINFRA	ARMAÇÃO REX TRIFASICA COM ROLDANA	Material	UN	1,0000000	49,69	49,69
Insumo	I0342 SEINFRA	CABO ISOLADO EM PVC 16MM2 - 750V	Material	M	60,0000000	7,90	474,00
Insumo	I0584 SEINFRA	CAMINHÃO COMERC. EQUIP. C/GUINDASTE (CHI)	Equipamento	H	3,0000000	42,95	128,85
Insumo	I0705 SEINFRA	CAMINHÃO COMERC. EQUIP. C/GUINDASTE (CHP)	Equipamento	H	1,0000000	116,19	116,18
Insumo	I0950 SEINFRA	CURVA DE PVC RIGIDO PARA ELETRODUTO DE 1 1/2"	Material	UN	5,0000000	3,74	18,70
Insumo	I1018 SEINFRA	DISJUNTOR TRIPOLAR DE 70A	Material	UN	1,0000000	93,35	93,35
Insumo	I2312 SEINFRA	ELETRICISTA	Mão de Obra	H	4,0000000	18,07	72,28
Insumo	I1068 SEINFRA	ELETRODUTO DE PVC RIGIDO 1 1/2"	Material	M	12,0000000	7,11	85,32

Alexander Antonio da Oliveira
 ENGENHEIRO CIVIL
 CREA 039209 D/CE



Insumo	I2352	SEINFRA	HASTE DE ATERRAMENTO COPERWELD 5/8" x 2.40M	Material	UN	1,0000000	35,72	35,72		
Insumo	I1404	SEINFRA	LUVA DE PVC RIGIDO PARA ELETRODUTO 1 1/2"	Material	UN	1,0000000	2,11	2,11		
Insumo	I2405	SEINFRA	POSTE DE CONCRETO DUPLO T 150/9	Material	UN	1,0000000	436,84	436,84		
Insumo	I2413	SEINFRA	QUADRO DE MEDIÇÃO TRIFASICA EM POSTE	Material	UN	1,0000000	272,40	272,40		
				MO sem LS =>		344,79	LS =>	0,00	MO com LS =>	344,79
				Valor do BDI =>		0,00			Valor com BDI =>	2.173,08
						Quant. =>	1,0000000	Preço Total =>	2.173,08	

9.2	Código	Banco	Descrição	Tipo	Und	Quant.	Valor Unit	Total		
Composição	C1638	SEINFRA	LUMINÁRIA FLUORESCENTE COMPLETA (2 X 32)W	LUMINÁRIAS INTERNAS / EXTERNAS / ACESSÓRIOS	UN	1,0000000	130,47	130,47		
Insumo	I0042	SEINFRA	AJUDANTE DE ELETRICISTA	Mão de Obra	H	1,1000000	14,52	15,97		
Insumo	I2312	SEINFRA	ELETRICISTA	Mão de Obra	H	1,1000000	18,07	19,87		
Insumo	I1371	SEINFRA	LUMINARIA FLUORESCENTE COMPLETA (2 X 32)W	Material	UN	1,0000000	94,63	94,63		
				MO sem LS =>		35,84	LS =>	0,00	MO com LS =>	35,84
				Valor do BDI =>		0,00			Valor com BDI =>	130,47
						Quant. =>	37,0000000	Preço Total =>	4.827,39	

9.3	Código	Banco	Descrição	Tipo	Und	Quant.	Valor Unit	Total		
Composição	C1661	SEINFRA	LUMINÁRIA FLUORESCENTE COMPLETA (2 X 16)W	LUMINÁRIAS INTERNAS / EXTERNAS / ACESSÓRIOS	UN	1,0000000	97,04	97,04		
Insumo	I0042	SEINFRA	AJUDANTE DE ELETRICISTA	Mão de Obra	H	1,1000000	14,52	15,97		
Insumo	I2312	SEINFRA	ELETRICISTA	Mão de Obra	H	1,1000000	18,07	19,87		
Insumo	I1370	SEINFRA	LUMINARIA FLUORESCENTE COMPLETA (2 X 16)W	Material	UN	1,0000000	61,20	61,20		
				MO sem LS =>		35,84	LS =>	0,00	MO com LS =>	35,84
				Valor do BDI =>		0,00			Valor com BDI =>	97,04
						Quant. =>	8,0000000	Preço Total =>	776,32	

9.4	Código	Banco	Descrição	Tipo	Und	Quant.	Valor Unit	Total
Composição	C4105	SEINFRA	ARANDELA PARA FLUORESCENTE COMPACTA 18W EM ALUMÍNIO ANODIZADO E PINTADO POR PROCESSO ELETROSTÁTICO COM UM VISOR EM VIDRO FOSCO	LUMINÁRIAS INTERNAS / EXTERNAS / ACESSÓRIOS	UN	1,0000000	176,78	176,78
Insumo	I0042	SEINFRA	AJUDANTE DE ELETRICISTA	Mão de Obra	H	1,2000000	14,52	17,42
Insumo	I7926	SEINFRA	ARANDELA PARA FLUORESCENTE COMPACTA 18W EM ALUMÍNIO ANODIZADO E PINTADO POR PROCESSO ELETROSTÁTICO COM UM VISOR EM VIDRO FOSCO	Material	UN	1,0000000	137,68	137,68
Insumo	I2312	SEINFRA	ELETRICISTA	Mão de Obra	H	1,2000000	18,07	21,68

Alencar Roberto de Oliveira
 ENGENHEIRO CIVIL
 CREA 038200 D/CE



MO sem LS => 39,10 LS => 0,00 MO com LS => 39,10
 Valor do BDI => 0,00 Valor com BDI => 176,78
 Quant. => 18,0000000 Preço Total => 3.182,04

9.5	Código	Banco	Descrição	Tipo	Und	Quant.	Valor Unit	Total		
Composição	C4394	SEINFRA	LUMINÁRIA DE EMERGÊNCIA	LUMINÁRIAS INTERNAS / EXTERNAS / ACESSÓRIOS	UN	1,0000000	268,41	268,41		
Insumo	I2312	SEINFRA	ELETRICISTA	Mão de Obra	H	0,5000000	18,07	9,03		
Insumo	I8246	SEINFRA	LUMINÁRIA DE EMERGÊNCIA	Material	UN	1,0000000	252,78	252,78		
Insumo	I2543	SEINFRA	SERVENTE	Mão de Obra	H	0,5000000	13,21	6,60		
				MO sem LS =>		15,63	LS =>	0,00	MO com LS =>	15,63
				Valor do BDI =>		0,00			Valor com BDI =>	268,41
						Quant. =>	12,0000000	Preço Total =>	3.220,92	

9.6	Código	Banco	Descrição	Tipo	Und	Quant.	Valor Unit	Total		
Composição	83399	SINAPI	RELE FOTOELETRICO P/ COMANDO DE ILUMINACAO EXTERNA 220V/1000W - FORNECIMENTO E INSTALACAO	INEL - INSTALAÇÃO ELÉTRICA/ELETRIFICAÇÃO E SEDI - SERVIÇOS DIVERSOS	UN	1,0000000	26,12	26,12		
Composição Auxiliar	88316	SINAPI	SERVENTE COM ENCARGOS COMPLEMENTARES	SEDI - SERVIÇOS DIVERSOS	H	0,3500000	12,95	4,53		
Composição Auxiliar	88264	SINAPI	ELETRICISTA COM ENCARGOS COMPLEMENTARES	SEDI - SERVIÇOS DIVERSOS	H	0,3500000	17,37	6,07		
Insumo	00002510	SINAPI	RELE FOTOELETRICO INTERNO E EXTERNO BIVOLT 1000 W, DE CONECTOR. SEM BASE	Material	UN	1,0000000	15,52	15,52		
				MO sem LS =>		7,27	LS =>	0,00	MO com LS =>	7,27
				Valor do BDI =>		0,00			Valor com BDI =>	26,12
						Quant. =>	1,0000000	Preço Total =>	26,12	

9.7	Código	Banco	Descrição	Tipo	Und	Quant.	Valor Unit	Total		
Composição	C2298	SEINFRA	TAMPA CEGA PLÁSTICA, SISTEMA "X"	TOMADAS / INTERRUPTORES / ESPELHOS	UN	1,0000000	10,88	10,88		
Insumo	I0042	SEINFRA	AJUDANTE DE ELETRICISTA	Mão de Obra	H	0,1500000	14,52	2,17		
Insumo	I2312	SEINFRA	ELETRICISTA	Mão de Obra	H	0,1500000	18,07	2,71		
Insumo	I1921	SEINFRA	TAMPA CEGA PLASTICA, SISTEMA "X"	Material	UN	1,0000000	6,00	6,00		
				MO sem LS =>		4,88	LS =>	0,00	MO com LS =>	4,88
				Valor do BDI =>		0,00			Valor com BDI =>	10,88
						Quant. =>	5,0000000	Preço Total =>	54,40	

9.8	Código	Banco	Descrição	Tipo	Und	Quant.	Valor Unit	Total
Composição	C1947	SEINFRA	PONTO ELÉTRICO, MATERIAL E EXECUÇÃO	OUTROS ELEMENTOS	PT	1,0000000	197,32	197,32

Alencar Honório de Oliveira
 ENGENHEIRO CIVIL
 CREA 039299 D/CE



Insumo	I0042	SEINFRA	AJUDANTE DE ELETRICISTA	Mão de Obra	H	3,0000000	14,52	43,56			
Insumo	I0356	SEINFRA	CABO ISOLADO PVC 750V 2,5 MM2	Material	M	12,0000000	1,44	17,28			
Insumo	I0419	SEINFRA	CAIXA ESTAMPADA 3"X3", 4"X2", 4"X4" - CHAPA 18	Material	UN	1,0000000	1,37	1,37			
Insumo	I0428	SEINFRA	CAIXA PASSAG. CHAPA C/TAMPA PARAF. 100X100X80MM	Material	UN	1,0000000	7,41	7,41			
Insumo	I0957	SEINFRA	CURVA DE PVC RIGIDO PARA ELETRODUTO DE 3/4"	Material	UN	1,0000000	1,83	1,82			
Insumo	I0981	SEINFRA	DISJUNTOR MONOPOLAR 16A	Material	UN	0,1000000	9,87	0,98			
Insumo	I2312	SEINFRA	ELETRICISTA	Mão de Obra	H	3,0000000	18,07	54,21			
Insumo	I1075	SEINFRA	ELETRODUTO DE PVC RIGIDO 3/4"	Material	M	3,0000000	2,99	8,95			
Insumo	I1105	SEINFRA	ESPELHO 4"X2" OU 3"X3"	Material	UN	1,0000000	2,61	2,61			
Insumo	I1181	SEINFRA	FITA ISOLANTE	Material	M	3,0000000	0,78	2,34			
Insumo	I1262	SEINFRA	INTERRUPTOR 2 TECLAS PARALELO 1 TOMADA 2POLOS	Material	UN	1,0000000	22,29	22,28			
Insumo	I1409	SEINFRA	LUVA DE PVC RIGIDO PARA ELETRODUTO 3/4"	Material	UN	2,0000000	0,75	1,49			
Insumo	I2543	SEINFRA	SERVENTE	Mão de Obra	H	2,5000000	13,21	33,02			
						MO sem LS =>	130,79	LS =>	0,00	MO com LS =>	130,79
						Valor do BDI =>	0,00			Valor com BDI =>	197,32
						Quant. =>	95,0000000	Preço Total =>	18.745,40		

9.9	Código	Banco	Descrição	Tipo	Und	Quant.	Valor Unit	Total			
Composição	91952	SINAPI	INTERRUPTOR SIMPLES (1 MÓDULO), 10A/250V, SEM SUPORTE E SEM PLACA - FORNECIMENTO E INSTALAÇÃO. AF_12/2015	INEL - INSTALAÇÃO ELÉTRICA/ELETRIFICAÇÃO E ILUMINAÇÃO EXTERNA	UN	1,0000000	13,01	13,01			
Composição Auxiliar	88264	SINAPI	ELETRICISTA COM ENCARGOS COMPLEMENTARES	SEDI - SERVIÇOS DIVERSOS	H	0,2250000	17,37	3,90			
Composição Auxiliar	88247	SINAPI	AUXILIAR DE ELETRICISTA COM ENCARGOS COMPLEMENTARES	SEDI - SERVIÇOS DIVERSOS	H	0,2250000	13,61	3,06			
Insumo	00038112	SINAPI	INTERRUPTOR SIMPLES 10A, 250V (APENAS MODULO)	Material	UN	1,0000000	6,05	6,05			
						MO sem LS =>	4,81	LS =>	0,00	MO com LS =>	4,81
						Valor do BDI =>	0,00			Valor com BDI =>	13,01
						Quant. =>	30,0000000	Preço Total =>	390,30		

9.10	Código	Banco	Descrição	Tipo	Und	Quant.	Valor Unit	Total
Composição	74131/004	SINAPI	QUADRO DE DISTRIBUICAO DE ENERGIA DE EMBUTIR, EM CHAPA METALICA, PARA 18 DISJUNTORES TERMOMAGNETICOS MONOPOLARES, COM BARRAMENTO TRIFASICO E NEUTRO, FORNECIMENTO E INSTALACAO	INEL - INSTALAÇÃO ELÉTRICA/ELETRIFICAÇÃO E ILUMINAÇÃO EXTERNA	UN	1,0000000	386,59	386,59


 Alander Pacheco de Oliveira
 ENGENHEIRO CIVIL
 CREA 039299 D/CE



Composição	88264 SINAPI	ELETRICISTA COM ENCARGOS COMPLEMENTARES	SEDI - SERVIÇOS DIVERSOS	H	2,5000000	17,37	43,42	
Auxiliar								
Composição	88247 SINAPI	AUXILIAR DE ELETRICISTA COM ENCARGOS COMPLEMENTARES	SEDI - SERVIÇOS DIVERSOS	H	2,5000000	13,61	34,02	
Auxiliar								
Insumo	00012038 SINAPI	QUADRO DE DISTRIBUICAO COM BARRAMENTO TRIFASICO, DE SOBREPOR, EM CHAPA DE ACO GALVANIZADO, PARA 18 DISJUNTORES DIN, 100 A	Material	UN	1,0000000	309,15	309,15	
			MO sem LS =>	53,60	LS =>	0,00	MO com LS =>	53,60
			Valor do BDI =>	0,00			Valor com BDI =>	386,59
			Quant. =>	1,0000000	Preço Total =>	386,59		

9.11	Código Banco	Descrição	Tipo	Und	Quant.	Valor Unit	Total	
Composição	91834 SINAPI	ELETRODUTO FLEXÍVEL CORRUGADO, PVC, DN 25 MM (3/4"), PARA CIRCUITOS TERMINAIS, INSTALADO EM FORRO - FORNECIMENTO E INSTALAÇÃO AF 12/2015	INEL - INSTALAÇÃO ELÉTRICA/ELETRIFICAÇÃO E ILLUMINACÃO EXTERNA	M	1,0000000	5,54	5,54	
Composição	88264 SINAPI	ELETRICISTA COM ENCARGOS COMPLEMENTARES	SEDI - SERVIÇOS DIVERSOS	H	0,0700000	17,37	1,21	
Auxiliar								
Composição	88247 SINAPI	AUXILIAR DE ELETRICISTA COM ENCARGOS COMPLEMENTARES	SEDI - SERVIÇOS DIVERSOS	H	0,0700000	13,61	0,95	
Auxiliar								
Composição	91170 SINAPI	FIXAÇÃO DE TUBOS HORIZONTAIS DE PVC, CPVC OU COBRE DIÂMETROS MENORES OU IGUAIS A 40 MM OU ELETROCALHAS ATÉ 150MM DE LARGURA, COM ABRAÇADEIRA METÁLICA RÍGIDA TIPO D 1/2, FIXADA EM PERFILADO EM LAJE. AF_05/2015	INHI - INSTALAÇÕES HIDROS SANITÁRIAS	M	1,0000000	1,75	1,75	
Auxiliar								
Insumo	00002688 SINAPI	ELETRODUTO PVC FLEXIVEL CORRUGADO, COR AMARELA, DE 25 MM	Material	M	1,1000000	1,49	1,63	
			MO sem LS =>	2,42	LS =>	0,00	MO com LS =>	2,42
			Valor do BDI =>	0,00			Valor com BDI =>	5,54
			Quant. =>	1.441,0000000	Preço Total =>	7.983,14		

9.12	Código Banco	Descrição	Tipo	Und	Quant.	Valor Unit	Total	
Composição	C4933 SEINFRA	HASTE DE ATERRAMENTO COPPERWELD 5/8"X 2.40M	OUTROS ELEMENTOS	UN	1,0000000	92,24	92,24	
Insumo	10042 SEINFRA	AJUDANTE DE ELETRICISTA	Mão de Obra	H	2,4000000	14,52	34,84	
Insumo	12312 SEINFRA	ELETRICISTA	Mão de Obra	H	1,2000000	18,07	21,68	
Insumo	12352 SEINFRA	HASTE DE ATERRAMENTO COPERWELD 5/8" x 2.40M	Material	UN	1,0000000	35,72	35,72	
			MO sem LS =>	56,52	LS =>	0,00	MO com LS =>	56,52
			Valor do BDI =>	0,00			Valor com BDI =>	92,24
			Quant. =>	3,0000000	Preço Total =>	276,72		

9.13	Código Banco	Descrição	Tipo	Und	Quant.	Valor Unit	Total
Composição	C3579 SEINFRA	QUADRO DE MEDIÇÃO PADRÃO COELCE - PADRÃO POPULAR	QUADROS / CAIXAS	UN	1,0000000	77,39	77,39
Insumo	10042 SEINFRA	AJUDANTE DE ELETRICISTA	Mão de Obra	H	1,0000000	14,52	14,52


 Alencar Antônio de Oliveira
 ENGENHEIRO CIVIL
 CREA 039299 D/CE

Insumo	I2312	SEINFRA	ELETRICISTA	Mão de Obra	H	1,0000000	18,07	18,07
Insumo	I6129	SEINFRA	QUADRO MEDIÇÃO PADRÃO COELCE (PADRÃO MUTIRÃO)	Material	UN	1,0000000	44,80	44,80
				MO sem LS =>		32,59	LS => 0,00	MO com LS => 32,59
				Valor do BDI =>		0,00		Valor com BDI => 77,39
					Quant. =>	1,0000000	Preço Total =>	77,39

9.14	Código	Banco	Descrição	Tipo	Und	Quant.	Valor Unit	Total
Composição	C1127	SEINFRA	DISJUNTOR TRIPOLAR EM QUADRO DE DISTRIBUIÇÃO 50A	BASES, CHAVES E DISJUNTORES	UN	1,0000000	82,84	82,84
Insumo	I0042	SEINFRA	AJUDANTE DE ELETRICISTA	Mão de Obra	H	0,9000000	14,52	13,06
Insumo	I1013	SEINFRA	DISJUNTOR TRIPOLAR 50A	Material	UN	1,0000000	53,52	53,52
Insumo	I2312	SEINFRA	ELETRICISTA	Mão de Obra	H	0,9000000	18,07	16,26
				MO sem LS =>		29,32	LS => 0,00	MO com LS => 29,32
				Valor do BDI =>		0,00		Valor com BDI => 82,84
					Quant. =>	1,0000000	Preço Total =>	82,84

9.15	Código	Banco	Descrição	Tipo	Und	Quant.	Valor Unit	Total
Composição	74130/001	SINAPI	DISJUNTOR TERMOMAGNETICO MONOPOLAR PADRAO NEMA (AMERICANO) 10 A 30A 240V. FORNECIMENTO E INSTALACAO	INEL - INSTALAÇÃO ELÉTRICA/ELETRIFICAÇÃO E SEDI - SERVIÇOS DIVERSOS	UN	1,0000000	11,17	11,17
Composição Auxiliar	88264	SINAPI	ELETRICISTA COM ENCARGOS COMPLEMENTARES		H	0,1250000	17,37	2,17
Insumo	00002370	SINAPI	DISJUNTOR TIPO NEMA, MONOPOLAR 10 ATE 30A, TENSAO MAXIMA DE 240 V	Material	UN	1,0000000	9,00	9,00
				MO sem LS =>		1,57	LS => 0,00	MO com LS => 1,57
				Valor do BDI =>		0,00		Valor com BDI => 11,17
					Quant. =>	16,0000000	Preço Total =>	178,72

9.16	Código	Banco	Descrição	Tipo	Und	Quant.	Valor Unit	Total
Composição	91924	SINAPI	CABO DE COBRE FLEXÍVEL ISOLADO, 1,5 MM², ANTI-CHAMA 450/750 V, PARA CIRCUITOS TERMINAIS - FORNECIMENTO E INSTALAÇÃO. AF_12/2015	INEL - INSTALAÇÃO ELÉTRICA/ELETRIFICAÇÃO E II IIMINACÃO EXTRFRNA	M	1,0000000	1,74	1,74
Composição Auxiliar	88264	SINAPI	ELETRICISTA COM ENCARGOS COMPLEMENTARES	SEDI - SERVIÇOS DIVERSOS	H	0,0240000	17,37	0,41
Composição Auxiliar	88247	SINAPI	AUXILIAR DE ELETRICISTA COM ENCARGOS COMPLEMENTARES	SEDI - SERVIÇOS DIVERSOS	H	0,0240000	13,61	0,32
Insumo	00000983	SINAPI	CABO DE COBRE, RIGIDO, CLASSE 2, ISOLACAO EM PVC/A, ANTICHAMA BWF-B, 1 CONDUTOR, 450/750 V, SECAO NOMINAL 1,5 MM2	Material	M	1,1900000	0,83	0,98
Insumo	00021127	SINAPI	FITA ISOLANTE ADESIVA ANTICHAMA, USO ATE 750 V, EM ROLO DE 19 MM X 5 M	Material	UN	0,0090000	4,10	0,03
				MO sem LS =>		0,51	LS => 0,00	MO com LS => 0,51
				Valor do BDI =>		0,00		Valor com BDI => 1,74

Alexandre de Oliveira
 ENGENHEIRO CIVIL
 CREA 039299/DCE



Quant. => 693,0000000 Preço Total => 1.205,82

9.17	Código Banco	Descrição	Tipo	Und	Quant.	Valor Unit	Total		
Composição	91926 SINAPI	CABO DE COBRE FLEXÍVEL ISOLADO, 2,5 MM², ANTI-CHAMA 450/750 V, PARA CIRCUITOS TERMINAIS - FORNECIMENTO E INSTALAÇÃO. AF_12/2015	INEL - INSTALAÇÃO ELÉTRICA/ELETRIFICAÇÃO E II UMINAÇÃO EXTERNA	M	1,0000000	2,58	2,58		
Composição Auxiliar	88264 SINAPI	ELETRICISTA COM ENCARGOS COMPLEMENTARES	SEDI - SERVIÇOS DIVERSOS	H	0,0300000	17,37	0,52		
Composição Auxiliar	88247 SINAPI	AUXILIAR DE ELETRICISTA COM ENCARGOS COMPLEMENTARES	SEDI - SERVIÇOS DIVERSOS	H	0,0300000	13,61	0,40		
Insumo	00001014 SINAPI	CABO DE COBRE, FLEXIVEL, CLASSE 4 OU 5, ISOLACAO EM PVC/A, ANTICHAMA BWF-B, 1 CONDUTOR, 450/750 V, SECAO NOMINAL 2,5 MM2	Material	M	1,1900000	1,37	1,63		
Insumo	00021127 SINAPI	FITA ISOLANTE ADESIVA ANTICHAMA, USO ATE 750 V, EM ROLO DE 19 MM X 5 M	Material	UN	0,0090000	4,10	0,03		
				MO sem LS =>	0,63	LS =>	0,00	MO com LS =>	0,63
				Valor do BDI =>	0,00			Valor com BDI =>	2,58
				Quant. =>	1.235,0000000	Preço Total =>	3.186,30		

9.18	Código Banco	Descrição	Tipo	Und	Quant.	Valor Unit	Total		
Composição	91930 SINAPI	CABO DE COBRE FLEXÍVEL ISOLADO, 6 MM², ANTI-CHAMA 450/750 V, PARA CIRCUITOS TERMINAIS - FORNECIMENTO E INSTALAÇÃO. AF_12/2015	INEL - INSTALAÇÃO ELÉTRICA/ELETRIFICAÇÃO E II UMINAÇÃO EXTERNA	M	1,0000000	5,72	5,72		
Composição Auxiliar	88264 SINAPI	ELETRICISTA COM ENCARGOS COMPLEMENTARES	SEDI - SERVIÇOS DIVERSOS	H	0,0520000	17,37	0,90		
Composição Auxiliar	88247 SINAPI	AUXILIAR DE ELETRICISTA COM ENCARGOS COMPLEMENTARES	SEDI - SERVIÇOS DIVERSOS	H	0,0520000	13,61	0,70		
Insumo	00000982 SINAPI	CABO DE COBRE, FLEXIVEL, CLASSE 4 OU 5, ISOLACAO EM PVC/A, ANTICHAMA BWF-B, 1 CONDUTOR, 450/750 V, SECAO NOMINAL 6 MM2	Material	M	1,1900000	3,44	4,09		
Insumo	00021127 SINAPI	FITA ISOLANTE ADESIVA ANTICHAMA, USO ATE 750 V, EM ROLO DE 19 MM X 5 M	Material	UN	0,0090000	4,10	0,03		
				MO sem LS =>	1,10	LS =>	0,00	MO com LS =>	1,10
				Valor do BDI =>	0,00			Valor com BDI =>	5,72
				Quant. =>	650,0000000	Preço Total =>	3.718,00		

9.19	Código Banco	Descrição	Tipo	Und	Quant.	Valor Unit	Total
Composição	91932 SINAPI	CABO DE COBRE FLEXÍVEL ISOLADO, 10 MM², ANTI-CHAMA 450/750 V, PARA CIRCUITOS TERMINAIS - FORNECIMENTO E INSTALAÇÃO. AF_12/2015	INEL - INSTALAÇÃO ELÉTRICA/ELETRIFICAÇÃO E II UMINAÇÃO EXTERNA	M	1,0000000	9,39	9,39
Composição Auxiliar	88264 SINAPI	ELETRICISTA COM ENCARGOS COMPLEMENTARES	SEDI - SERVIÇOS DIVERSOS	H	0,0770000	17,37	1,33
Composição Auxiliar	88247 SINAPI	AUXILIAR DE ELETRICISTA COM ENCARGOS COMPLEMENTARES	SEDI - SERVIÇOS DIVERSOS	H	0,0770000	13,61	1,04
Insumo	00000980 SINAPI	CABO DE COBRE, FLEXIVEL, CLASSE 4 OU 5, ISOLACAO EM PVC/A, ANTICHAMA BWF-B, 1 CONDUTOR, 450/750 V, SECAO NOMINAL 10 MM2	Material	M	1,1900000	5,88	6,99
Insumo	00021127 SINAPI	FITA ISOLANTE ADESIVA ANTICHAMA, USO ATE 750 V, EM ROLO DE 19 MM X 5 M	Material	UN	0,0090000	4,10	0,03


 Alender Henrique de Almeida
 ENGENHEIRO CIVIL
 CREA 039299 D/CE



MO sem LS => 1,65 LS => 0,00 MO com LS => 1,65
 Valor do BDI => 0,00 Valor com BDI => 9,39
 Quant. => 125,000000 Preço Total => 1.173,75


9.20	Código Banco	Descrição	Tipo	Und	Quant.	Valor Unit	Total		
Composição	C4562 SEINFRA	DISPOSITIVO DE PROTEÇÃO CONTRA SURTOS DE TENSÃO - DPS	OUTROS ELEMENTOS	UN	1,0000000	119,10	119,10		
Insumo	I8442 SEINFRA	DISPOSITIVO DE PROTEÇÃO CONTRA SURTOS DE TENSÃO - DPS's - 40 KA/440V - FORNECIMENTO E INSTALAÇÃO	Material	UN	1,0000000	119,10	119,10		
				MO sem LS =>	0,00	LS =>	0,00	MO com LS =>	0,00
				Valor do BDI =>	0,00			Valor com BDI =>	119,10
				Quant. =>	1,0000000	Preço Total =>	119,10		

9.21	Código Banco	Descrição	Tipo	Und	Quant.	Valor Unit	Total		
Composição	C4531 SEINFRA	DISJUNTOR DIFERENCIAL DR-80A, 30mA	BASES, CHAVES E DISJUNTORES	UN	1,0000000	237,33	237,33		
Insumo	I0037 SEINFRA	AJUDANTE	Mão de Obra	H	0,6000000	14,52	8,71		
Insumo	I8366 SEINFRA	DISJUNTOR DIFERENCIAL DR-80A, 30mA	Material	UN	1,0000000	217,78	217,78		
Insumo	I2312 SEINFRA	ELETRICISTA	Mão de Obra	H	0,6000000	18,07	10,84		
				MO sem LS =>	19,55	LS =>	0,00	MO com LS =>	19,55
				Valor do BDI =>	0,00			Valor com BDI =>	237,33
				Quant. =>	1,0000000	Preço Total =>	237,33		

10	INSTALAÇÕES HIDRÁULICAS						74.684,38		
10.1	Código Banco	Descrição	Tipo	Und	Quant.	Valor Unit	Total		
Composição	95470 SINAPI	VASO SANITARIO SIFONADO CONVENCIONAL COM LOUÇA BRANCA, INCLUSO CONJUNTO DE LIGAÇÃO PARA BACIA SANITÁRIA AJUSTÁVEL - FORNECIMENTO E INSTALAÇÃO. AF_10/2016	INHI - INSTALAÇÕES HIDROS SANITÁRIAS	UN	1,0000000	168,49	168,49		
Composição Auxiliar	95469 SINAPI	VASO SANITARIO SIFONADO CONVENCIONAL COM LOUÇA BRANCA - FORNECIMENTO E INSTALAÇÃO. AF 10/2016	INHI - INSTALAÇÕES HIDROS SANITÁRIAS	UN	1,0000000	163,05	163,05		
Insumo	00006142 SINAPI	CONJUNTO DE LIGACAO PARA BACIA SANITARIA AJUSTAVEL, EM PLASTICO BRANCO. COM TUBO. CANOPLA E ESPUDE	Material	UN	1,0000000	5,44	5,44		
				MO sem LS =>	13,26	LS =>	0,00	MO com LS =>	13,26
				Valor do BDI =>	0,00			Valor com BDI =>	168,49
				Quant. =>	2,0000000	Preço Total =>	336,98		

10.2	Código Banco	Descrição	Tipo	Und	Quant.	Valor Unit	Total
Composição	95472 SINAPI	VASO SANITARIO SIFONADO CONVENCIONAL PARA PCD SEM FURO FRONTAL COM LOUÇA BRANCA SEM ASSENTO, INCLUSO CONJUNTO DE LIGAÇÃO PARA BACIA SANITÁRIA AJUSTÁVEL - FORNECIMENTO E INSTALAÇÃO. AF 10/2016	INHI - INSTALAÇÕES HIDROS SANITÁRIAS	UN	1,0000000	606,52	606,52

Alender Honorato da Silveira
 ENGENHEIRO CIVIL
 CREA 039209 DICE



Composição Auxiliar	95471 SINAPI	VASO SANITARIO SIFONADO CONVENCIONAL PARA PCD SEM FURO FRONTAL COM LOUÇA BRANCA SEM ASSENTO - FORNECIMENTO E INSTALACÃO AF 10/2016	INHI - INSTALAÇÕES HIDROS SANITÁRIAS	UN	1,0000000	601,08	601,08	
Insumo	00006142 SINAPI	CONJUNTO DE LIGACAO PARA BACIA SANITARIA AJUSTAVEL, EM PLASTICO BRANCO. COM TUBO. CANOPLA E ESPUDE	Material	UN	1,0000000	5,44	5,44	
			MO sem LS =>	13,26	LS =>	0,00	MO com LS =>	13,26
			Valor do BDI =>	0,00			Valor com BDI =>	606,52
			Quant. =>	4,0000000	Preço Total =>	2.426,08		

10.3	Código Banco	Descrição	Tipo	Und	Quant.	Valor Unit	Total	
Composição	C1997 SEINFRA	PORTA-PAPEL DE LOUCA BRANCA (15X15)cm	LOUÇAS, METAIS E ACESSÓRIOS	UN	1,0000000	56,29	56,29	
Insumo	I0109 SEINFRA	AREIA MEDIA	Material	m³	0,0010000	51,00	0,05	
Insumo	I0152 SEINFRA	AZULEJISTA	Mão de Obra	H	1,1000000	17,83	19,61	
Insumo	I0805 SEINFRA	CIMENTO PORTLAND	Material	KG	0,4500000	0,46	0,20	
Insumo	I1711 SEINFRA	PORTA PAPEL DE LOUÇA BRANCA 15X15CM	Material	UN	1,0000000	21,90	21,90	
Insumo	I2543 SEINFRA	SERVENTE	Mão de Obra	H	1,1000000	13,21	14,53	
			MO sem LS =>	34,14	LS =>	0,00	MO com LS =>	34,14
			Valor do BDI =>	0,00			Valor com BDI =>	56,29
			Quant. =>	6,0000000	Preço Total =>	337,74		

10.4	Código Banco	Descrição	Tipo	Und	Quant.	Valor Unit	Total	
Composição	86942 SINAPI	LAVATÓRIO LOUÇA BRANCA SUSPENSO, 29,5 X 39CM OU EQUIVALENTE, PADRÃO POPULAR, INCLUSO SIFÃO TIPO GARRAFA EM PVC, VÁLVULA E ENGATE FLEXÍVEL 30CM EM PLÁSTICO E TORNEIRA CROMADA DE MESA, PADRÃO POPULAR - FORNECIMENTO E INSTALAÇÃO. AF_12/2013	INHI - INSTALAÇÕES HIDROS SANITÁRIAS	UN	1,0000000	168,93	168,93	
Composição Auxiliar	86879 SINAPI	VÁLVULA EM PLÁSTICO 1" PARA PIA, TANQUE OU LAVATÓRIO, COM OU SEM LADRÃO - FORNECIMENTO E INSTALAÇÃO. AF_12/2013	INHI - INSTALAÇÕES HIDROS SANITÁRIAS	UN	1,0000000	5,14	5,14	
Composição Auxiliar	86884 SINAPI	ENGATE FLEXÍVEL EM PLÁSTICO BRANCO, 1/2" X 30CM - FORNECIMENTO E INSTALAÇÃO. AF 12/2013	INHI - INSTALAÇÕES HIDROS SANITÁRIAS	UN	1,0000000	6,35	6,35	
Composição Auxiliar	86904 SINAPI	LAVATÓRIO LOUÇA BRANCA SUSPENSO, 29,5 X 39CM OU EQUIVALENTE, PADRÃO POPULAR - FORNECIMENTO E INSTALAÇÃO. AF_12/2013	INHI - INSTALAÇÕES HIDROS SANITÁRIAS	UN	1,0000000	102,37	102,37	
Composição Auxiliar	86906 SINAPI	TORNEIRA CROMADA DE MESA, 1/2" OU 3/4", PARA LAVATÓRIO, PADRÃO POPULAR - FORNECIMENTO E INSTALAÇÃO. AF_12/2013	INHI - INSTALAÇÕES HIDROS SANITÁRIAS	UN	1,0000000	39,65	39,65	
Composição Auxiliar	86882 SINAPI	SIFÃO DO TIPO GARRAFA/COPO EM PVC 1.1/4 X 1.1/2" - FORNECIMENTO E INSTALAÇÃO. AF 12/2013	INHI - INSTALAÇÕES HIDROS SANITÁRIAS	UN	1,0000000	15,42	15,42	
			MO sem LS =>	13,97	LS =>	0,00	MO com LS =>	13,97
			Valor do BDI =>	0,00			Valor com BDI =>	168,93
			Quant. =>	14,0000000	Preço Total =>	2.365,02		

Atender Pontes
 ENGENHEIRO CIVIL
 CREA 039299 D/CE



10.5	Código	Banco	Descrição	Tipo	Und	Quant.	Valor Unit	Total		
Composição	86936	SINAPI	CUBA DE EMBUTIR DE AÇO INOXIDÁVEL MÉDIA, INCLUSO VÁLVULA TIPO AMERICANA E SIFÃO TIPO GARRAFA EM METAL CROMADO - FORNECIMENTO E INSTALAÇÃO. AF_12/2013	INHI - INSTALAÇÕES HIDROS SANITÁRIAS	UN	1,0000000	259,69	259,69		
Composição Auxiliar	86878	SINAPI	VÁLVULA EM METAL CROMADO TIPO AMERICANA 3.1/2" X 1.1/2" PARA PIA - FORNECIMENTO E INSTALAÇÃO. AF_12/2013	INHI - INSTALAÇÕES HIDROS SANITÁRIAS	UN	1,0000000	34,35	34,35		
Composição Auxiliar	86881	SINAPI	SIFÃO DO TIPO GARRAFA EM METAL CROMADO 1 X 1.1/2" - FORNECIMENTO E INSTALAÇÃO. AF_12/2013	INHI - INSTALAÇÕES HIDROS SANITÁRIAS	UN	1,0000000	95,80	95,80		
Composição Auxiliar	86900	SINAPI	CUBA DE EMBUTIR DE AÇO INOXIDÁVEL MÉDIA - FORNECIMENTO E INSTALAÇÃO. AF_12/2013	INHI - INSTALAÇÕES HIDROS SANITÁRIAS	UN	1,0000000	129,54	129,54		
					MO sem LS =>	14,43	LS =>	0,00	MO com LS =>	14,43
					Valor do BDI =>	0,00			Valor com BDI =>	259,69
					Quant. =>	10,0000000	Preço Total =>	2.596,90		

10.6	Código	Banco	Descrição	Tipo	Und	Quant.	Valor Unit	Total		
Composição	C1990	SEINFRA	PORTA SABÃO LÍQUIDO DE VIDRO (INSTALADO)	LOUÇAS, METAIS E ACESSÓRIOS	UN	1,0000000	37,81	37,81		
Insumo	I2391	SEINFRA	PEDREIRO	Mão de Obra	H	0,5000000	17,83	8,91		
Insumo	I1712	SEINFRA	PORTA SABÃO LÍQUIDO DE VIDRO	Material	UN	1,0000000	28,90	28,90		
					MO sem LS =>	8,91	LS =>	0,00	MO com LS =>	8,91
					Valor do BDI =>	0,00			Valor com BDI =>	37,81
					Quant. =>	15,0000000	Preço Total =>	567,15		

10.7	Código	Banco	Descrição	Tipo	Und	Quant.	Valor Unit	Total		
Composição	C1996	SEINFRA	PORTA TOALHA DE PAPEL - METÁLICO (INSTALADO)	LOUÇAS, METAIS E ACESSÓRIOS	UN	1,0000000	40,11	40,11		
Insumo	I2391	SEINFRA	PEDREIRO	Mão de Obra	H	0,5000000	17,83	8,91		
Insumo	I1717	SEINFRA	PORTA TOALHA DE PAPEL - METÁLICO	Material	UN	1,0000000	31,20	31,20		
					MO sem LS =>	8,91	LS =>	0,00	MO com LS =>	8,91
					Valor do BDI =>	0,00			Valor com BDI =>	40,11
					Quant. =>	15,0000000	Preço Total =>	601,65		

10.8	Código	Banco	Descrição	Tipo	Und	Quant.	Valor Unit	Total
Composição	86920	SINAPI	TANQUE DE LOUÇA BRANCA COM COLUNA, 30L OU EQUIVALENTE, INCLUSO SIFÃO FLEXÍVEL EM PVC, VÁLVULA PLÁSTICA E TORNEIRA DE METAL CROMADO PADRÃO POPULAR - FORNECIMENTO E INSTALAÇÃO. AF_12/2013	INHI - INSTALAÇÕES HIDROS SANITÁRIAS	UN	1,0000000	611,59	611,59
Composição Auxiliar	86883	SINAPI	SIFÃO DO TIPO FLEXÍVEL EM PVC 1 X 1.1/2 - FORNECIMENTO E INSTALAÇÃO. AF_12/2013	INHI - INSTALAÇÕES HIDROS SANITÁRIAS	UN	1,0000000	8,76	8,76
Composição Auxiliar	86879	SINAPI	VÁLVULA EM PLÁSTICO 1" PARA PIA, TANQUE OU LAVATÓRIO, COM OU SEM LADRÃO - FORNECIMENTO E INSTALAÇÃO. AF_12/2013	INHI - INSTALAÇÕES HIDROS SANITÁRIAS	UN	1,0000000	5,14	5,14


 Engenharia Civil
 CREA 039299 D/CE

Composição	86872 SINAPI	TANQUE DE LOUÇA BRANCA COM COLUNA, 30L OU EQUIVALENTE -	INHI - INSTALAÇÕES HIDROS	UN	1,0000000	582,56	582,56	
Auxiliar		FORNECIMENTO E INSTALAÇÃO. AF 12/2013	SANITÁRIAS					
Composição	86913 SINAPI	TORNEIRA CROMADA 1/2" OU 3/4" PARA TANQUE, PADRÃO POPULAR -	INHI - INSTALAÇÕES HIDROS	UN	1,0000000	15,13	15,13	
Auxiliar		FORNECIMENTO E INSTALAÇÃO. AF 12/2013	SANITÁRIAS					
			MO sem LS =>	33,05	LS =>	0,00	MO com LS =>	33,05
			Valor do BDI =>	0,00			Valor com BDI =>	611,59
			Quant. =>	1,0000000			Preço Total =>	611,59

10.9	Código Banco	Descrição	Tipo	Und	Quant.	Valor Unit	Total	
Composição	C0386 SEINFRA	BEBEDOURO EM AÇO INOX COM 1,60m	LOUÇAS, METAIS E ACESSÓRIOS	UN	1,0000000	1.899,87	1.899,87	
Insumo	I0043 SEINFRA	AJUDANTE DE ENCANADOR	Mão de Obra	H	2,5000000	14,52	36,30	
Insumo	I0215 SEINFRA	BEBEDOURO EM AÇO INOX COM 1,60M	Material	UN	1,0000000	1.819,00	1.819,00	
Insumo	I2320 SEINFRA	ENCANADOR	Mão de Obra	H	2,5000000	17,83	44,57	
			MO sem LS =>	80,87	LS =>	0,00	MO com LS =>	80,87
			Valor do BDI =>	0,00			Valor com BDI =>	1.899,87
			Quant. =>	1,0000000			Preço Total =>	1.899,87

10.10	Código Banco	Descrição	Tipo	Und	Quant.	Valor Unit	Total
Composição	C3017 SEINFRA	PIA DE AÇO INOX (1.20x0.60)m C/ 1 CUBA E ACESSÓRIOS	LOUÇAS, METAIS E ACESSÓRIOS	UN	1,0000000	460,94	460,94
Insumo	I0169 SEINFRA	AÇO CA-60	Material	KG	0,6000000	4,64	2,78
Insumo	I0043 SEINFRA	AJUDANTE DE ENCANADOR	Mão de Obra	H	2,0000000	14,52	29,04
Insumo	I0108 SEINFRA	AREIA GROSSA	Material	m³	0,0190000	55,00	1,04
Insumo	I0805 SEINFRA	CIMENTO PORTLAND	Material	KG	9,8300000	0,46	4,52
Insumo	I2320 SEINFRA	ENCANADOR	Mão de Obra	H	2,0000000	17,83	35,66
Insumo	I2344 SEINFRA	FITA VEDA ROSCA 25M x 3/4"	Material	UN	1,1000000	5,11	5,62
Insumo	I2391 SEINFRA	PEDREIRO	Mão de Obra	H	2,0000000	17,83	35,66
Insumo	I1605 SEINFRA	PEDRISCO	Material	m³	0,0260000	69,75	1,81
Insumo	I2487 SEINFRA	PIA EM INOX 1,20x0,60 C/ 1 CUBA - C18/A304	Material	UN	1,0000000	143,43	143,43
Insumo	I2543 SEINFRA	SERVEENTE	Mão de Obra	H	2,0000000	13,21	26,42
Insumo	I1863 SEINFRA	SIFÃO CROMADO 2"	Material	UN	1,0000000	109,28	109,28
Insumo	I2503 SEINFRA	TORNEIRA DE METAL BRANCO 3/4", CANO LONGO (PADRÃO POPULAR)	Material	UN	1,0000000	35,00	35,00
Insumo	I2264 SEINFRA	VÁLVULA AMERICANA P/PIA 3 1/2"	Material	UN	1,0000000	30,68	30,68



Alencar
 Alencar Honório de Oliveira
 ENGENHEIRO CIVIL
 CREA 039209 D/CE

MO sem LS => 126,78 LS => 0,00 MO com LS => 126,78
 Valor do BDI => 0,00 Valor com BDI => 460,94
 Quant. => 9,0000000 Preço Total => 4.148,46

10.11	Código Banco	Descrição	Tipo	Und	Quant.	Valor Unit	Total
Composição	C1902 SEINFRA	PIA DE AÇO INOX (2.00X0.58)m C/ 2 CUBAS E ACESSÓRIOS	LOUÇAS, METAIS E ACESSÓRIOS	UN	1,0000000	1.042,23	1.042,23
Insumo	I0169 SEINFRA	AÇO CA-60	Material	KG	1,1400000	4,64	5,28
Insumo	I0043 SEINFRA	AJUDANTE DE ENCANADOR	Mão de Obra	H	4,0000000	14,52	58,08
Insumo	I0108 SEINFRA	AREIA GROSSA	Material	m³	0,0300000	55,00	1,65
Insumo	I0805 SEINFRA	CIMENTO PORTLAND	Material	KG	16,3800000	0,46	7,53
Insumo	I2320 SEINFRA	ENCANADOR	Mão de Obra	H	4,0000000	17,83	71,32
Insumo	I1180 SEINFRA	FITA DE VEDAÇÃO	Material	M	2,2600000	0,20	0,45
Insumo	I2391 SEINFRA	PEDREIRO	Mão de Obra	H	2,5000000	17,83	44,57
Insumo	I1605 SEINFRA	PEDRISCO	Material	m³	0,0400000	69,75	2,79
Insumo	I1648 SEINFRA	PIA EM INOX 2.00x0.58 C/ 2 CUBAS	Material	UN	1,0000000	389,60	389,60
Insumo	I2543 SEINFRA	SERVENTE	Mão de Obra	H	2,5000000	13,21	33,02
Insumo	I1863 SEINFRA	SIFÃO CROMADO 2"	Material	UN	2,0000000	109,28	218,56
Insumo	I2131 SEINFRA	TORNEIRA DE PRESSÃO CROMADA LONGA P/PIA 3/4'	Material	UN	2,0000000	74,01	148,02
Insumo	I2265 SEINFRA	VÁLVULA AMERICANA P/ PIA 1 1/2"X 3/4"	Material	UN	2,0000000	30,68	61,36

MO sem LS => 206,99 LS => 0,00 MO com LS => 206,99
 Valor do BDI => 0,00 Valor com BDI => 1.042,23
 Quant. => 1,0000000 Preço Total => 1.042,23

10.12	Código Banco	Descrição	Tipo	Und	Quant.	Valor Unit	Total
Composição	C1898 SEINFRA	PEÇAS DE APOIO DEFICIENTES C/TUBO INOX P/WC'S	LOUÇAS, METAIS E ACESSÓRIOS	M	1,0000000	202,98	202,98
Insumo	I0108 SEINFRA	AREIA GROSSA	Material	m³	0,0005000	55,00	0,02
Insumo	I0805 SEINFRA	CIMENTO PORTLAND	Material	KG	0,1500000	0,46	0,06
Insumo	I1530 SEINFRA	MONTADOR	Mão de Obra	H	1,0000000	17,83	17,83
Insumo	I1646 SEINFRA	PEÇAS DE APOIO DEFICIENTE C/TUBO INOX EM WC'S	Material	M	1,0000000	176,00	176,00
Insumo	I2391 SEINFRA	PEDREIRO	Mão de Obra	H	0,2500000	17,83	4,45



Alfonso de Souza Silveira
 ENGENHEIRO CIVIL
 CREA 039299 D/CE

Insumo	I2543 SEINFRA	SERVENTE	Mão de Obra	H	0,3500000	13,21	4,62	
			MO sem LS =>	26,90	LS =>	0,00	MO com LS =>	26,90
			Valor do BDI =>	0,00			Valor com BDI =>	202,98
					Quant. =>	8,0000000	Preço Total =>	1.623,84

10.13	Código Banco	Descrição	Tipo	Und	Quant.	Valor Unit	Total	
Composição	C3671 SEINFRA	CONE PARA EXPURGO EM AÇO INOX COM TAMPA E GRELHA - L=500MM X C=500MM, ALTURA ATÉ 300MM E SAÍDA D=100MM	LOUÇAS, METAIS E ACESSÓRIOS	UN	1,0000000	814,15	814,15	
Insumo	I0108 SEINFRA	AREIA GROSSA	Material	m³	0,0150000	55,00	0,82	
Insumo	I0805 SEINFRA	CIMENTO PORTLAND	Material	KG	5,3500000	0,46	2,46	
Insumo	I6739 SEINFRA	CONE PARA EXPURGO EM AÇO INOX COM TAMPA E GRELHA - L=500MM X C=500MM, ALTURA ATÉ 300MM E SAÍDA D=100MM	Material	UN	1,0000000	756,47	756,47	
Insumo	I2391 SEINFRA	PEDREIRO	Mão de Obra	H	1,0000000	17,83	17,83	
Insumo	I1605 SEINFRA	PEDRISCO	Material	m³	0,0300000	69,75	2,09	
Insumo	I2543 SEINFRA	SERVENTE	Mão de Obra	H	1,1500000	13,21	15,19	
Insumo	I2040 SEINFRA	TELA SOLDADA EM AÇO CA-60 B FIO= 5,0MM MALHA 10 X 10 CM	Material	m²	0,8500000	17,49	14,86	
Insumo	I2089 SEINFRA	TINTA ASFÁLTICA	Material	KG	0,6500000	6,83	4,43	
			MO sem LS =>	33,02	LS =>	0,00	MO com LS =>	33,02
			Valor do BDI =>	0,00			Valor com BDI =>	814,15
					Quant. =>	1,0000000	Preço Total =>	814,15

10.14	Código Banco	Descrição	Tipo	Und	Quant.	Valor Unit	Total	
Composição	C2502 SEINFRA	TORNEIRA DE FECHAMENTO AUTOMÁTICO	LOUÇAS, METAIS E ACESSÓRIOS	UN	1,0000000	149,44	149,44	
Insumo	I0043 SEINFRA	AJUDANTE DE ENCANADOR	Mão de Obra	H	0,6500000	14,52	9,43	
Insumo	I2320 SEINFRA	ENCANADOR	Mão de Obra	H	0,6500000	17,83	11,58	
Insumo	I1180 SEINFRA	FITA DE VEDAÇÃO	Material	M	0,2800000	0,20	0,05	
Insumo	I2128 SEINFRA	TORNEIRA DE FECHAMENTO AUTOMÁTICO	Material	UN	1,0000000	128,38	128,38	
			MO sem LS =>	21,01	LS =>	0,00	MO com LS =>	21,01
			Valor do BDI =>	0,00			Valor com BDI =>	149,44
					Quant. =>	6,0000000	Preço Total =>	896,64

10.15	Código Banco	Descrição	Tipo	Und	Quant.	Valor Unit	Total
-------	--------------	-----------	------	-----	--------	------------	-------




Aluísio
 Aluísio Honório de Oliveira
 ENGENHEIRO CIVIL
 CREA 039299 D/CE

Composição	86906 SINAPI	TORNEIRA CROMADA DE MESA, 1/2" OU 3/4", PARA LAVATÓRIO, PADRÃO POPULAR - FORNECIMENTO E INSTALAÇÃO. AF_12/2013	INHI - INSTALAÇÕES HIDROSANITÁRIAS	UN	1,0000000	39,65	39,65		
Composição Auxiliar	88316 SINAPI	SERVENTE COM ENCARGOS COMPLEMENTARES	SEDI - SERVIÇOS DIVERSOS	H	0,0300000	12,95	0,38		
Composição Auxiliar	88267 SINAPI	ENCANADOR OU BOMBEIRO HIDRÁULICO COM ENCARGOS COMPLEMENTARES	SEDI - SERVIÇOS DIVERSOS	H	0,1000000	17,18	1,71		
Insumo	00003146 SINAPI	FITA VEDA ROSCA EM ROLOS DE 18 MM X 10 M (L X C)	Material	UN	0,0304000	2,25	0,06		
Insumo	00013415 SINAPI	TORNEIRA CROMADA DE MESA PARA LAVATORIO, PADRAO POPULAR, 1/2 " OU 3/4 " (REF 1193)	Material	UN	1,0000000	37,50	37,50		
				MO sem LS =>	1,48	LS =>	0,00	MO com LS =>	1,48
				Valor do BDI =>	0,00			Valor com BDI =>	39,65
				Quant. =>	25,0000000	Preço Total =>	991,25		

10.16	Código Banco	Descrição	Tipo	Und	Quant.	Valor Unit	Total		
Composição	9535 SINAPI	CHUVEIRO ELETRICO COMUM CORPO PLASTICO TIPO DUCHA, FORNECIMENTO E INSTALACAO	INEL - INSTALAÇÃO ELÉTRICA/ELETRIFICACÃO E	UN	1,0000000	74,22	74,22		
Composição Auxiliar	88316 SINAPI	SERVENTE COM ENCARGOS COMPLEMENTARES	SEDI - SERVIÇOS DIVERSOS	H	0,3000000	12,95	3,88		
Composição Auxiliar	88264 SINAPI	ELETRICISTA COM ENCARGOS COMPLEMENTARES	SEDI - SERVIÇOS DIVERSOS	H	0,4500000	17,37	7,81		
Insumo	00001368 SINAPI	CHUVEIRO COMUM EM PLASTICO BRANCO, COM CANO, 3 TEMPERATURAS, 5500 W (110/220 V)	Material	UN	1,0000000	62,45	62,45		
Insumo	00003148 SINAPI	FITA VEDA ROSCA EM ROLOS DE 18 MM X 50 M (L X C)	Material	UN	0,0100000	8,29	0,08		
				MO sem LS =>	8,12	LS =>	0,00	MO com LS =>	8,12
				Valor do BDI =>	0,00			Valor com BDI =>	74,22
				Quant. =>	2,0000000	Preço Total =>	148,44		

10.17	Código Banco	Descrição	Tipo	Und	Quant.	Valor Unit	Total		
Composição	C3742 SEINFRA	CAIXA D'ÁGUA EM FIBRA DE VIDRO CAP. 5.000 L, MONTADA EM ESTRUTURA DE CONCRETO PRE-FABRICADA COMPOSTA DE SAPATA, PILAR CIRCULAR D=0,40m COM PÉ DIREITO DE 6,00m, LAJE DE APOIO (FORNECIMENTO E MONTAGEM)	POÇOS E CAIXAS	UN	1,0000000	5.126,38	5.126,38		
Insumo	I6812 SEINFRA	CAIXA D'ÁGUA EM FIBRA DE VIDRO CAP. 5.000 L, MONTADA EM ESTRUTURA DE CONCRETO PRE-FABRICADA COMPOSTA DE SAPATA, PILAR CIRCULAR D=0,40m, COM PÉ DIREITO DE 6,00m, LAJE DE APOIO (FORNECIMENTO E MONTAGEM)	Material	UN	1,0000000	5.126,38	5.126,38		
				MO sem LS =>	0,00	LS =>	0,00	MO com LS =>	0,00
				Valor do BDI =>	0,00			Valor com BDI =>	5.126,38
				Quant. =>	3,0000000	Preço Total =>	15.379,14		

10.18	Código Banco	Descrição	Tipo	Und	Quant.	Valor Unit	Total
Composição	73795/010 SINAPI	VÁLVULA DE RETENÇÃO HORIZONTAL Ø 32MM (1.1/4") - FORNECIMENTO E INSTALAÇÃO	INHI - INSTALAÇÕES HIDROSANITÁRIAS	UN	1,0000000	112,17	112,17
Composição Auxiliar	88316 SINAPI	SERVENTE COM ENCARGOS COMPLEMENTARES	SEDI - SERVIÇOS DIVERSOS	H	0,6000000	12,95	7,77



 Eng. Alex Manoel de Oliveira

 ENGENHEIRO CIVIL


 CREA 039209 D/CE

Composição	88267 SINAPI	ENCANADOR OU BOMBEIRO HIDRÁULICO COM ENCARGOS COMPLEMENTARES	SEDI - SERVIÇOS DIVERSOS	H	0,6000000	17,18	10,30		
Auxiliar Insumo	00000013 SINAPI	ESTOPA	Material	KG	0,0300000	13,70	0,41		
Insumo	00010411 SINAPI	VALVULA DE RETENCAO HORIZONTAL, DE BRONZE (PN-25), 1 1/4", 400 PSI, TAMPA DE PORCA DE UNIAO, EXTREMIDADES COM ROSCA	Material	UN	1,0000000	93,69	93,69		
				MO sem LS =>	12,34	LS =>	0,00	MO com LS =>	12,34
				Valor do BDI =>	0,00			Valor com BDI =>	112,17
				Quant. =>	3,0000000	Preço Total =>	336,51		

10.19	Código Banco	Descrição	Tipo	Und	Quant.	Valor Unit	Total		
Composição	94796 SINAPI	TORNEIRA DE BÓIA REAL, ROSCÁVEL, 3/4", FORNECIDA E INSTALADA EM RESERVAÇÃO DE ÁGUA. AF 06/2016	INHI - INSTALAÇÕES HIDROS SANITÁRIAS	UN	1,0000000	28,69	28,69		
Composição	88248 SINAPI	AUXILIAR DE ENCANADOR OU BOMBEIRO HIDRÁULICO COM ENCARGOS COMPLEMENTARES	SEDI - SERVIÇOS DIVERSOS	H	0,2020000	13,55	2,73		
Auxiliar	88267 SINAPI	ENCANADOR OU BOMBEIRO HIDRÁULICO COM ENCARGOS COMPLEMENTARES	SEDI - SERVIÇOS DIVERSOS	H	0,2020000	17,18	3,47		
Composição	00003148 SINAPI	FITA VEDA ROSCA EM ROLOS DE 18 MM X 50 M (L X C)	Material	UN	0,0070000	8,29	0,05		
Auxiliar	00011824 SINAPI	TORNEIRA METALICA DE BOIA VAZAO TOTAL PARA CAIXA D'AGUA, 3/4", COM HASTE METALICA E BALAO PLASTICO	Material	UN	1,0000000	22,44	22,44		
Insumo									
				MO sem LS =>	4,27	LS =>	0,00	MO com LS =>	4,27
				Valor do BDI =>	0,00			Valor com BDI =>	28,69
				Quant. =>	3,0000000	Preço Total =>	86,07		

10.20	Código Banco	Descrição	Tipo	Und	Quant.	Valor Unit	Total		
Composição	C1705 SEINFRA	LUVA AÇO GALV. D=15mm (1/2") À 25mm (1")	TUBOS E CONEXÕES DE AÇO	UN	1,0000000	26,46	26,46		
Insumo	10043 SEINFRA	AJUDANTE DE ENCANADOR	Mão de Obra	H	0,2000000	14,52	2,90		
Insumo	12320 SEINFRA	ENCANADOR	Mão de Obra	H	0,2000000	17,83	3,56		
Insumo	11389 SEINFRA	LUVA AÇO GALVANIZADO DE 2"	Material	UN	1,0000000	20,00	20,00		
				MO sem LS =>	6,46	LS =>	0,00	MO com LS =>	6,46
				Valor do BDI =>	0,00			Valor com BDI =>	26,46
				Quant. =>	10,0000000	Preço Total =>	264,60		

10.21	Código Banco	Descrição	Tipo	Und	Quant.	Valor Unit	Total
Composição	88547 SINAPI	CHAVE DE BOIA AUTOMÁTICA SUPERIOR 10A/250V - FORNECIMENTO E INSTALACAO	INEL - INSTALAÇÃO ELÉTRICA/ELETRIFICAÇÃO E SEDI - SERVIÇOS DIVERSOS	UN	1,0000000	64,23	64,23
Composição	88264 SINAPI	ELETRICISTA COM ENCARGOS COMPLEMENTARES	SEDI - SERVIÇOS DIVERSOS	H	1,0000000	17,37	17,37
Auxiliar	88247 SINAPI	AUXILIAR DE ELETRICISTA COM ENCARGOS COMPLEMENTARES	SEDI - SERVIÇOS DIVERSOS	H	1,0000000	13,61	13,61
Composição	00007588 SINAPI	AUTOMATICO DE BOIA SUPERIOR / INFERIOR, *15* A / 250 V	Material	UN	1,0000000	33,25	33,25
Auxiliar							



Almeida
 Almeida Honorato de Oliveira
 Engenheiro Civil
 CREA 039299 D/CE

MO sem LS => 21,44 LS => 0,00 MO com LS => 21,44
 Valor do BDI => 0,00 Valor com BDI => 64,23
Quant. => 3,0000000 Preço Total => 192,69

10.22	Código	Banco	Descrição	Tipo	Und	Quant.	Valor Unit	Total
Composição	86881	SINAPI	SIFÃO DO TIPO GARRAFA EM METAL CROMADO 1 X 1.1/2" - FORNECIMENTO E INSTALAÇÃO. AF_12/2013	INHI - INSTALAÇÕES HIDROS SANITÁRIAS	UN	1,0000000	95,80	95,80
Composição Auxiliar	88316	SINAPI	SERVENTE COM ENCARGOS COMPLEMENTARES	SEDI - SERVIÇOS DIVERSOS	H	0,0900000	12,95	1,16
Composição Auxiliar	88267	SINAPI	ENCANADOR OU BOMBEIRO HIDRÁULICO COM ENCARGOS COMPLEMENTARES	SEDI - SERVIÇOS DIVERSOS	H	0,2700000	17,18	4,63
Insumo	00003146	SINAPI	FITA VEDA ROSCA EM ROLOS DE 18 MM X 10 M (L X C)	Material	UN	0,0500000	2,25	0,11
Insumo	00006136	SINAPI	SIFAO EM METAL CROMADO PARA PIA OU LAVATORIO, 1 X 1.1/2 "	Material	UN	1,0000000	89,90	89,90

MO sem LS => 4,08 LS => 0,00 MO com LS => 4,08
 Valor do BDI => 0,00 Valor com BDI => 95,80
Quant. => 23,0000000 Preço Total => 2.203,40

10.23	Código	Banco	Descrição	Tipo	Und	Quant.	Valor Unit	Total
Composição	94496	SINAPI	REGISTRO DE GAVETA BRUTO, LATÃO, ROSCÁVEL, 1 1/4, INSTALADO EM RESERVAÇÃO DE ÁGUA DE EDIFICAÇÃO QUE POSSUA RESERVATÓRIO DE FIBRA/FIBROCIMENTO FORNECIMENTO E INSTALAÇÃO. AF_06/2016	INHI - INSTALAÇÕES HIDROS SANITÁRIAS	UN	1,0000000	84,44	84,44
Composição Auxiliar	88248	SINAPI	AUXILIAR DE ENCANADOR OU BOMBEIRO HIDRÁULICO COM ENCARGOS COMPLEMENTARES	SEDI - SERVIÇOS DIVERSOS	H	0,7890000	13,55	10,69
Composição Auxiliar	88267	SINAPI	ENCANADOR OU BOMBEIRO HIDRÁULICO COM ENCARGOS COMPLEMENTARES	SEDI - SERVIÇOS DIVERSOS	H	0,7890000	17,18	13,55
Insumo	00003148	SINAPI	FITA VEDA ROSCA EM ROLOS DE 18 MM X 50 M (L X C)	Material	UN	0,0190000	8,29	0,15
Insumo	00006017	SINAPI	REGISTRO GAVETA BRUTO EM LATAO FORJADO, BITOLA 1 1/4 " (REF 1509)	Material	UN	1,0000000	60,05	60,05

MO sem LS => 16,71 LS => 0,00 MO com LS => 16,71
 Valor do BDI => 0,00 Valor com BDI => 84,44
Quant. => 1,0000000 Preço Total => 84,44

10.24	Código	Banco	Descrição	Tipo	Und	Quant.	Valor Unit	Total
Composição	94494	SINAPI	REGISTRO DE GAVETA BRUTO, LATÃO, ROSCÁVEL, 3/4, INSTALADO EM RESERVAÇÃO DE ÁGUA DE EDIFICAÇÃO QUE POSSUA RESERVATÓRIO DE FIBRA/FIBROCIMENTO FORNECIMENTO E INSTALAÇÃO. AF_06/2016	INHI - INSTALAÇÕES HIDROS SANITÁRIAS	UN	1,0000000	51,77	51,77
Composição Auxiliar	88248	SINAPI	AUXILIAR DE ENCANADOR OU BOMBEIRO HIDRÁULICO COM ENCARGOS COMPLEMENTARES	SEDI - SERVIÇOS DIVERSOS	H	0,7745000	13,55	10,49
Composição Auxiliar	88267	SINAPI	ENCANADOR OU BOMBEIRO HIDRÁULICO COM ENCARGOS COMPLEMENTARES	SEDI - SERVIÇOS DIVERSOS	H	0,7745000	17,18	13,30
Insumo	00003148	SINAPI	FITA VEDA ROSCA EM ROLOS DE 18 MM X 50 M (L X C)	Material	UN	0,0095000	8,29	0,07
Insumo	00006016	SINAPI	REGISTRO GAVETA BRUTO EM LATAO FORJADO, BITOLA 3/4 " (REF 1509)	Material	UN	1,0000000	27,91	27,91



Alamy
 Engenheiro Honorário de Oliveira
 ENGENHEIRO CIVIL
 CREA 039299/D-CE

MO sem LS => 16,41 LS => 0,00 MO com LS => 16,41
 Valor do BDI => 0,00 Valor com BDI => 51,77
 Quant. => 19,0000000 Preço Total => 983,63

10.25	Código	Banco	Descrição	Tipo	Und	Quant.	Valor Unit	Total
Composição	94495	SINAPI	REGISTRO DE GAVETA BRUTO, LATÃO, ROSCÁVEL, 1, INSTALADO EM RESERVAÇÃO DE ÁGUA DE EDIFICAÇÃO QUE POSSUA RESERVATÓRIO DE FIBRA/FIBROCIMENTO FORNECIMENTO E INSTALAÇÃO. AF_06/2016	INHI - INSTALAÇÕES HIDROS SANITÁRIAS	UN	1,0000000	67,92	67,92
Composição Auxiliar	88248	SINAPI	AUXILIAR DE ENCANADOR OU BOMBEIRO HIDRÁULICO COM ENCARGOS COMPLEMENTARES	SEDI - SERVIÇOS DIVERSOS	H	0,7745000	13,55	10,49
Composição Auxiliar	88267	SINAPI	ENCANADOR OU BOMBEIRO HIDRÁULICO COM ENCARGOS COMPLEMENTARES	SEDI - SERVIÇOS DIVERSOS	H	0,7745000	17,18	13,30
Insumo	00003148	SINAPI	FITA VEDA ROSCA EM ROLOS DE 18 MM X 50 M (L X C)	Material	UN	0,0095000	8,29	0,07
Insumo	00006019	SINAPI	REGISTRO GAVETA BRUTO EM LATAO FORJADO, BITOLA 1 " (REF 1509)	Material	UN	1,0000000	44,06	44,06

MO sem LS => 16,41 LS => 0,00 MO com LS => 16,41
 Valor do BDI => 0,00 Valor com BDI => 67,92
 Quant. => 3,0000000 Preço Total => 203,76

10.26	Código	Banco	Descrição	Tipo	Und	Quant.	Valor Unit	Total
Composição	89985	SINAPI	REGISTRO DE PRESSÃO BRUTO, LATÃO, ROSCÁVEL, 3/4", COM ACABAMENTO E CANOPLA CROMADOS. FORNECIDO E INSTALADO EM RAMAL DE ÁGUA AF 122014	INHI - INSTALAÇÕES HIDROS SANITÁRIAS	UN	1,0000000	72,59	72,59
Composição Auxiliar	88248	SINAPI	AUXILIAR DE ENCANADOR OU BOMBEIRO HIDRÁULICO COM ENCARGOS COMPLEMENTARES	SEDI - SERVIÇOS DIVERSOS	H	0,2300000	13,55	3,11
Composição Auxiliar	88267	SINAPI	ENCANADOR OU BOMBEIRO HIDRÁULICO COM ENCARGOS COMPLEMENTARES	SEDI - SERVIÇOS DIVERSOS	H	0,3000000	17,18	5,15
Insumo	00003148	SINAPI	FITA VEDA ROSCA EM ROLOS DE 18 MM X 50 M (L X C)	Material	UN	0,0130000	8,29	0,10
Insumo	00006024	SINAPI	REGISTRO PRESSAO COM ACABAMENTO E CANOPLA CROMADA, SIMPLES, BITOLA 3/4 " (REF 1416)	Material	UN	1,0000000	64,23	64,23

MO sem LS => 5,73 LS => 0,00 MO com LS => 5,73
 Valor do BDI => 0,00 Valor com BDI => 72,59
 Quant. => 3,0000000 Preço Total => 217,77

10.27	Código	Banco	Descrição	Tipo	Und	Quant.	Valor Unit	Total
Composição	40729	SINAPI	VALVULA DESCARGA 1.1/2" COM REGISTRO, ACABAMENTO EM METAL CROMADO - FORNECIMENTO E INSTALACAO	INHI - INSTALAÇÕES HIDROS SANITÁRIAS	UN	1,0000000	247,79	247,79
Composição Auxiliar	88267	SINAPI	ENCANADOR OU BOMBEIRO HIDRÁULICO COM ENCARGOS COMPLEMENTARES	SEDI - SERVIÇOS DIVERSOS	H	0,8500000	17,18	14,60
Composição Auxiliar	88242	SINAPI	AJUDANTE DE PEDREIRO COM ENCARGOS COMPLEMENTARES	SEDI - SERVIÇOS DIVERSOS	H	0,7000000	12,91	9,03
Insumo	00000013	SINAPI	ESTOPA	Material	KG	0,1200000	13,70	1,64
Insumo	00007307	SINAPI	FUNDO ANTICORROSIVO PARA METAIS FERROSOS (ZARCAO)	Material	L	0,0800000	18,32	1,46



Handwritten signature
 Engenheiro Civil
 CREA 039299 D/CE

Insumo	00010228	SINAPI	VALVULA DE DESCARGA METALICA, BASE 1 1/2 " E ACABAMENTO METALICO CROMADO	Material	UN	1,0000000	221,06	221,06		
				MO sem LS =>		16,23	LS =>	0,00	MO com LS =>	16,23
				Valor do BDI =>		0,00			Valor com BDI =>	247,79
					Quant. =>	4,0000000			Preço Total =>	991,16

10.28	Código	Banco	Descrição	Tipo	Und	Quant.	Valor Unit	Total		
Composição	89987	SINAPI	REGISTRO DE GAVETA BRUTO, LATÃO, ROSCÁVEL, 3/4", COM ACABAMENTO E CANOPLA CROMADOS. FORNECIDO E INSTALADO EM RAMAL DE ÁGUA AF 12/2014	INHI - INSTALAÇÕES HIDROSANITÁRIAS	UN	1,0000000	76,46	76,46		
Auxiliar	88248	SINAPI	AUXILIAR DE ENCANADOR OU BOMBEIRO HIDRÁULICO COM ENCARGOS COMPLEMENTARES	SEDI - SERVIÇOS DIVERSOS	H	0,2300000	13,55	3,11		
Composição	88267	SINAPI	ENCANADOR OU BOMBEIRO HIDRÁULICO COM ENCARGOS COMPLEMENTARES	SEDI - SERVIÇOS DIVERSOS	H	0,3000000	17,18	5,15		
Auxiliar										
Insumo	00003148	SINAPI	FITA VEDA ROSCA EM ROLOS DE 18 MM X 50 M (L X C)	Material	UN	0,0130000	8,29	0,10		
Insumo	00006005	SINAPI	REGISTRO GAVETA COM ACABAMENTO E CANOPLA CROMADOS, SIMPLES, BITOLA 3/4 " (REF 1509)	Material	UN	1,0000000	68,10	68,10		
				MO sem LS =>		5,73	LS =>	0,00	MO com LS =>	5,73
				Valor do BDI =>		0,00			Valor com BDI =>	76,46
					Quant. =>	23,0000000			Preço Total =>	1.758,58

10.29	Código	Banco	Descrição	Tipo	Und	Quant.	Valor Unit	Total		
Composição	C4378	SEINFRA	CAIXA SIFONADA EM PVC 185 x 150 x 75 mm C/ GRELHA CROMADA	POÇOS E CAIXAS	UN	1,0000000	63,07	63,07		
Insumo	I0043	SEINFRA	AJUDANTE DE ENCANADOR	Mão de Obra	H	0,5000000	14,52	7,26		
Insumo	I8230	SEINFRA	CAIXA SIFONADA EM PVC 185 x 150 x 75 mm C/ GRELHA CROMADA	Material	UN	1,0000000	46,90	46,90		
Insumo	I2320	SEINFRA	ENCANADOR	Mão de Obra	H	0,5000000	17,83	8,91		
				MO sem LS =>		16,17	LS =>	0,00	MO com LS =>	16,17
				Valor do BDI =>		0,00			Valor com BDI =>	63,07
					Quant. =>	20,0000000			Preço Total =>	1.261,40

10.30	Código	Banco	Descrição	Tipo	Und	Quant.	Valor Unit	Total
Composição	C1948	SEINFRA	PONTO HIDRÁULICO, MATERIAL E EXECUÇÃO	OUTROS ELEMENTOS	PT	1,0000000	181,99	181,99
Insumo	I0043	SEINFRA	AJUDANTE DE ENCANADOR	Mão de Obra	H	3,0000000	14,52	43,56
Insumo	I0108	SEINFRA	AREIA GROSSA	Material	m³	0,0035000	55,00	0,19
Insumo	I0441	SEINFRA	CAL HIDRATADA	Material	KG	2,5000000	1,10	2,75
Insumo	I0805	SEINFRA	CIMENTO PORTLAND	Material	KG	2,5000000	0,46	1,15
Insumo	I0884	SEINFRA	COTOVELO PVC SOLDAVEL DE 25MM	Material	UN	2,0000000	0,80	1,60



Alcides de Oliveira
 ENGENHEIRO CIVIL
 CREA 039299 D/CE

Insumo	10885 SEINFRA	COTOVELO PVC SOLDAVEL DE 32MM	Material	UN	4,0000000	1,60	6,40
Insumo	I2320 SEINFRA	ENCANADOR	Mão de Obra	H	3,0000000	17,83	53,49
Insumo	I1293 SEINFRA	JOELHO PVC ROSCAVEL DE 1"	Material	UN	1,0000000	3,58	3,58
Insumo	I1412 SEINFRA	LUVA PVC SOLDAVEL DE 32MM	Material	UN	2,0000000	1,27	2,54
Insumo	I1426 SEINFRA	LUVA REDUÇÃO PVC SOLDAVEL DE 32X25MM	Material	UN	1,0000000	2,28	2,28
Insumo	I2543 SEINFRA	SERVENTE	Mão de Obra	H	2,5000000	13,21	33,02
Insumo	I1973 SEINFRA	TE PVC SOLDAVEL 32MM	Material	UN	1,0000000	2,49	2,49
Insumo	I2200 SEINFRA	TUBO PVC SOLDÁVEL DE 25MM (3/4')	Material	M	1,2000000	2,33	2,79
Insumo	I2201 SEINFRA	TUBO PVC SOLDÁVEL DE 32MM (1')	Material	M	5,0000000	5,23	26,15

MO sem LS => 130,07 LS => 0,00 MO com LS => 130,07
 Valor do BDI => 0,00 Valor com BDI => 181,99
 Quant. => 36,0000000 Preço Total => 6.551,64

10.31	Código Banco	Descrição	Tipo	Und	Quant.	Valor Unit	Total
Composição	C1950 SEINFRA	PONTO SANITÁRIO, MATERIAL E EXECUÇÃO	OUTROS ELEMENTOS	PT	1,0000000	168,87	168,87
Insumo	I0043 SEINFRA	AJUDANTE DE ENCANADOR	Mão de Obra	H	3,0000000	14,52	43,56
Insumo	I0108 SEINFRA	AREIA GROSSA	Material	m³	0,0040000	55,00	0,22
Insumo	I0441 SEINFRA	CAL HIDRATADA	Material	KG	3,0000000	1,10	3,30
Insumo	I0805 SEINFRA	CIMENTO PORTLAND	Material	KG	3,0000000	0,46	1,38
Insumo	I2320 SEINFRA	ENCANADOR	Mão de Obra	H	3,0000000	17,83	53,49
Insumo	I1282 SEINFRA	JOELHO PVC PARA ESGOTO DE 100MM	Material	UN	1,0000000	5,80	5,80
Insumo	I1283 SEINFRA	JOELHO PVC PARA ESGOTO DE 40MM	Material	UN	2,0000000	1,40	2,80
Insumo	I1284 SEINFRA	JOELHO PVC PARA ESGOTO DE 50MM	Material	UN	1,0000000	1,90	1,90
Insumo	I2543 SEINFRA	SERVENTE	Mão de Obra	H	2,5000000	13,21	33,02
Insumo	I2012 SEINFRA	TE PVC RIGIDO. PARA ESGOTO - 100MM (4')	Material	UN	1,0000000	10,45	10,45
Insumo	I2013 SEINFRA	TE PVC RIGIDO. PARA ESGOTO - 40MM (1 1/2')	Material	UN	1,0000000	2,91	2,90
Insumo	I2193 SEINFRA	TUBO PVC ESGOTO DE 100MM (4')	Material	M	0,3300000	8,54	2,81
Insumo	I2194 SEINFRA	TUBO PVC ESGOTO DE 40MM (1 1/2')	Material	M	1,5000000	3,08	4,62



[Handwritten Signature]
 Engenheiro Civil
 CREA 039299 D/CE

Insumo	I2195 SEINFRA	TUBO PVC ESGOTO DE 50MM (2')	Material	M	0,5000000	5,24	2,62	
			MO sem LS =>	130,07	LS =>	0,00	MO com LS =>	130,07
			Valor do BDI =>	0,00			Valor com BDI =>	168,87
					Quant. =>	31,0000000	Preço Total =>	5.234,97

10.32	Código Banco	Descrição	Tipo	Und	Quant.	Valor Unit	Total	
Composição	C0605 SEINFRA	CAIXA DE INSPEÇÃO EM ALVENARIA - 1/2 TIJOLO COMUM	POÇOS E CAIXAS	m²	1,0000000	113,37	113,37	
Insumo	I0109 SEINFRA	AREIA MEDIA	Material	m³	0,0610000	51,00	3,11	
Insumo	I0441 SEINFRA	CAL HIDRATADA	Material	KG	4,5500000	1,10	5,00	
Insumo	I0805 SEINFRA	CIMENTO PORTLAND	Material	KG	11,8400000	0,46	5,44	
Insumo	I2391 SEINFRA	PEDREIRO	Mão de Obra	H	2,3000000	17,83	41,00	
Insumo	I2543 SEINFRA	SERVENTE	Mão de Obra	H	2,8000000	13,21	36,98	
Insumo	I2082 SEINFRA	TIJOLO MACIÇO COMUM	Material	UN	84,0000000	0,26	21,84	
			MO sem LS =>	77,98	LS =>	0,00	MO com LS =>	77,98
			Valor do BDI =>	0,00			Valor com BDI =>	113,37
					Quant. =>	9,0000000	Preço Total =>	1.020,33

10.33	Código Banco	Descrição	Tipo	Und	Quant.	Valor Unit	Total	
Composição	89512 SINAPI	TUBO PVC, SÉRIE R, ÁGUA PLUVIAL, DN 100 MM, FORNECIDO E INSTALADO EM RAMAL DE ENCAMINHAMENTO. AF_12/2014	INHI - INSTALAÇÕES HIDROS SANITÁRIAS	M	1,0000000	40,28	40,28	
Composição Auxiliar	88248 SINAPI	AUXILIAR DE ENCANADOR OU BOMBEIRO HIDRÁULICO COM ENCARGOS COMPLEMENTARES	SEDI - SERVIÇOS DIVERSOS	H	0,4450000	13,55	6,02	
Composição Auxiliar	88267 SINAPI	ENCANADOR OU BOMBEIRO HIDRÁULICO COM ENCARGOS COMPLEMENTARES	SEDI - SERVIÇOS DIVERSOS	H	0,4450000	17,18	7,64	
Insumo	00000122 SINAPI	ADESIVO PLASTICO PARA PVC, FRASCO COM 850 GR	Material	UN	0,0429000	32,52	1,39	
Insumo	00038383 SINAPI	LIXA D'AGUA EM FOLHA, GRAO 100	Material	UN	0,1485000	1,21	0,17	
Insumo	00020083 SINAPI	SOLUCAO LIMPADORA PARA PVC, FRASCO COM 1000 CM3	Material	UN	0,0701000	28,24	1,97	
Insumo	00009841 SINAPI	TUBO PVC, SERIE R, DN 100 MM, PARA ESGOTO OU AGUAS PLUVIAIS PREDIAL (NBR 5688)	Material	M	1,0400000	22,21	23,09	
			MO sem LS =>	9,42	LS =>	0,00	MO com LS =>	9,42
			Valor do BDI =>	0,00			Valor com BDI =>	40,28
					Quant. =>	133,4960000	Preço Total =>	5.377,21

10.34	Código Banco	Descrição	Tipo	Und	Quant.	Valor Unit	Total
Composição	C2615 SEINFRA	TUBO PVC SOLD. MARRON D= 20mm (1/2")	TUBOS E CONEXÕES DE PVC	M	1,0000000	5,17	5,17


 Alexandre de Oliveira
 ENGENHEIRO CIVIL
 CREA 039299 D/CE

Insumo	10026	SEINFRA	ADESIVO PARA TUBO DE PVC RIGIDO	Material	KG	0,0004000	43,56	0,01		
Insumo	10043	SEINFRA	AJUDANTE DE ENCANADOR	Mão de Obra	H	0,0900000	14,52	1,30		
Insumo	12320	SEINFRA	ENCANADOR	Mão de Obra	H	0,0900000	17,83	1,60		
Insumo	11888	SEINFRA	SOLUÇÃO LIMPADORA PARA PVC RIGIDO	Material	L	0,0002000	32,16	0,00		
Insumo	12199	SEINFRA	TUBO PVC SOLDÁVEL DE 20MM (1/2')	Material	M	1,0100000	2,24	2,26		
				MO sem LS =>		2,90	LS =>	0,00	MO com LS =>	2,90
				Valor do BDI =>		0,00			Valor com BDI =>	5,17
						Quant. =>	5,5770000	Preço Total =>	28,83	

10.35	Código Banco	Descrição	Tipo	Und	Quant.	Valor Unit	Total			
Composição	C2616	SEINFRA	TUBO PVC SOLD. MARROM D= 25mm (3/4")	TUBOS E CONEXÕES DE PVC	M	1,0000000	6,24	6,24		
Insumo	10026	SEINFRA	ADESIVO PARA TUBO DE PVC RIGIDO	Material	KG	0,0005000	43,56	0,02		
Insumo	10043	SEINFRA	AJUDANTE DE ENCANADOR	Mão de Obra	H	0,1200000	14,52	1,74		
Insumo	12320	SEINFRA	ENCANADOR	Mão de Obra	H	0,1200000	17,83	2,13		
Insumo	11888	SEINFRA	SOLUÇÃO LIMPADORA PARA PVC RIGIDO	Material	L	0,0002000	32,16	0,00		
Insumo	12200	SEINFRA	TUBO PVC SOLDÁVEL DE 25MM (3/4")	Material	M	1,0100000	2,33	2,35		
				MO sem LS =>		3,87	LS =>	0,00	MO com LS =>	3,87
				Valor do BDI =>		0,00			Valor com BDI =>	6,24
						Quant. =>	179,8940000	Preço Total =>	1.122,53	

10.36	Código Banco	Descrição	Tipo	Und	Quant.	Valor Unit	Total			
Composição	C2617	SEINFRA	TUBO PVC SOLD. MARROM D= 32mm (1")	TUBOS E CONEXÕES DE PVC	M	1,0000000	9,50	9,50		
Insumo	10026	SEINFRA	ADESIVO PARA TUBO DE PVC RIGIDO	Material	KG	0,0007000	43,56	0,03		
Insumo	10043	SEINFRA	AJUDANTE DE ENCANADOR	Mão de Obra	H	0,1300000	14,52	1,88		
Insumo	12320	SEINFRA	ENCANADOR	Mão de Obra	H	0,1300000	17,83	2,31		
Insumo	11888	SEINFRA	SOLUÇÃO LIMPADORA PARA PVC RIGIDO	Material	L	0,0003000	32,16	0,00		
Insumo	12201	SEINFRA	TUBO PVC SOLDÁVEL DE 32MM (1")	Material	M	1,0100000	5,23	5,28		
				MO sem LS =>		4,19	LS =>	0,00	MO com LS =>	4,19
				Valor do BDI =>		0,00			Valor com BDI =>	9,50
						Quant. =>	46,2000000	Preço Total =>	438,90	

10.37	Código Banco	Descrição	Tipo	Und	Quant.	Valor Unit	Total
-------	--------------	-----------	------	-----	--------	------------	-------



 Alencar José de Oliveira

 ENGENHEIRO CIVIL


 CREA 039299 D/CE

Composição	C2619 SEINFRA	TUBO PVC SOLD. MARROM D= 50mm (1 1/2")	TUBOS E CONEXÕES DE PVC	M	1,0000000	16,61	16,61		
Insumo	I0026 SEINFRA	ADESIVO PARA TUBO DE PVC RIGIDO	Material	KG	0,0012000	43,56	0,05		
Insumo	I0043 SEINFRA	AJUDANTE DE ENCANADOR	Mão de Obra	H	0,2400000	14,52	3,48		
Insumo	I2320 SEINFRA	ENCANADOR	Mão de Obra	H	0,2400000	17,83	4,27		
Insumo	I1888 SEINFRA	SOLUÇÃO LIMPADORA PARA PVC RIGIDO	Material	L	0,0005000	32,16	0,01		
Insumo	I2203 SEINFRA	TUBO PVC SOLDÁVEL DE 50MM (1 1/2')	Material	M	1,0100000	8,72	8,80		
				MO sem LS =>	7,75	LS =>	0,00	MO com LS =>	7,75
				Valor do BDI =>	0,00			Valor com BDI =>	16,61
				Quant. =>	2,9700000	Preço Total =>	49,33		

10.38	Código Banco	Descrição	Tipo	Und	Quant.	Valor Unit	Total		
Composição	89711 SINAPI	TUBO PVC, SERIE NORMAL, ESGOTO PREDIAL, DN 40 MM, FORNECIDO E INSTALADO EM RAMAL DE DESCARGA OU RAMAL DE ESGOTO SANITÁRIO. AF 17/2014	INHI - INSTALAÇÕES HIDROS SANITÁRIAS	M	1,0000000	12,73	12,73		
Composição Auxiliar	88248 SINAPI	AUXILIAR DE ENCANADOR OU BOMBEIRO HIDRÁULICO COM ENCARGOS COMPLEMENTARES	SEDI - SERVIÇOS DIVERSOS	H	0,3000000	13,55	4,06		
Composição Auxiliar	88267 SINAPI	ENCANADOR OU BOMBEIRO HIDRÁULICO COM ENCARGOS COMPLEMENTARES	SEDI - SERVIÇOS DIVERSOS	H	0,3000000	17,18	5,15		
Insumo	00038383 SINAPI	LIXA D'AGUA EM FOLHA, GRAO 100	Material	UN	0,1000000	1,21	0,12		
Insumo	00009835 SINAPI	TUBO PVC SERIE NORMAL, DN 40 MM, PARA ESGOTO PREDIAL (NBR 5688)	Material	M	1,0500000	3,24	3,40		
				MO sem LS =>	6,35	LS =>	0,00	MO com LS =>	6,35
				Valor do BDI =>	0,00			Valor com BDI =>	12,73
				Quant. =>	46,1340000	Preço Total =>	587,28		

10.39	Código Banco	Descrição	Tipo	Und	Quant.	Valor Unit	Total		
Composição	89712 SINAPI	TUBO PVC, SERIE NORMAL, ESGOTO PREDIAL, DN 50 MM, FORNECIDO E INSTALADO EM RAMAL DE DESCARGA OU RAMAL DE ESGOTO SANITÁRIO. AF 17/2014	INHI - INSTALAÇÕES HIDROS SANITÁRIAS	M	1,0000000	18,41	18,41		
Composição Auxiliar	88248 SINAPI	AUXILIAR DE ENCANADOR OU BOMBEIRO HIDRÁULICO COM ENCARGOS COMPLEMENTARES	SEDI - SERVIÇOS DIVERSOS	H	0,3800000	13,55	5,14		
Composição Auxiliar	88267 SINAPI	ENCANADOR OU BOMBEIRO HIDRÁULICO COM ENCARGOS COMPLEMENTARES	SEDI - SERVIÇOS DIVERSOS	H	0,3800000	17,18	6,52		
Insumo	00000122 SINAPI	ADESIVO PLASTICO PARA PVC, FRASCO COM 850 GR	Material	UN	0,0108000	32,52	0,35		
Insumo	00038383 SINAPI	LIXA D'AGUA EM FOLHA, GRAO 100	Material	UN	0,1270000	1,21	0,15		
Insumo	00020083 SINAPI	SOLUCAO LIMPADORA PARA PVC, FRASCO COM 1000 CM3	Material	UN	0,0163000	28,24	0,46		
Insumo	00009838 SINAPI	TUBO PVC SERIE NORMAL, DN 50 MM, PARA ESGOTO PREDIAL (NBR 5688)	Material	M	1,0500000	5,52	5,79		
				MO sem LS =>	8,04	LS =>	0,00	MO com LS =>	8,04
				Valor do BDI =>	0,00			Valor com BDI =>	18,41




 ENGENHEIRO CIVIL
 CREA 039299 D/CE

Quant. => 35,6180000 Preço Total => 655,72

10.40	Código	Banco	Descrição	Tipo	Und	Quant.	Valor Unit	Total		
Composição	89714	SINAPI	TUBO PVC, SERIE NORMAL, ESGOTO PREDIAL, DN 100 MM, FORNECIDO E INSTALADO EM RAMAL DE DESCARGA OU RAMAL DE ESGOTO SANITÁRIO. AF_12/2014	INHI - INSTALAÇÕES HIDROSANITÁRIAS	M	1,0000000	35,32	35,32		
Composição Auxiliar	88248	SINAPI	AUXILIAR DE ENCANADOR OU BOMBEIRO HIDRÁULICO COM ENCARGOS COMPLEMENTARES	SEDI - SERVIÇOS DIVERSOS	H	0,7400000	13,55	10,02		
Composição Auxiliar	88267	SINAPI	ENCANADOR OU BOMBEIRO HIDRÁULICO COM ENCARGOS COMPLEMENTARES	SEDI - SERVIÇOS DIVERSOS	H	0,7400000	17,18	12,71		
Insumo	00000122	SINAPI	ADESIVO PLASTICO PARA PVC, FRASCO COM 850 GR	Material	UN	0,0363000	32,52	1,18		
Insumo	00038383	SINAPI	LIXA D'AGUA EM FOLHA, GRAO 100	Material	UN	0,2470000	1,21	0,29		
Insumo	00020083	SINAPI	SOLUCAO LIMPADORA PARA PVC, FRASCO COM 1000 CM3	Material	UN	0,0593000	28,24	1,67		
Insumo	00009836	SINAPI	TUBO PVC SERIE NORMAL, DN 100 MM, PARA ESGOTO PREDIAL (NBR 5688)	Material	M	1,0500000	9,00	9,45		
					MO sem LS =>	15,67	LS =>	0,00	MO com LS =>	15,67
					Valor do BDI =>	0,00			Valor com BDI =>	35,32
					Quant. =>	88,3850000	Preço Total =>	3.121,75		

10.41	Código	Banco	Descrição	Tipo	Und	Quant.	Valor Unit	Total		
Composição	89413	SINAPI	JOELHO 90 GRAUS, PVC, SOLDÁVEL, DN 32MM, INSTALADO EM RAMAL DE DISTRIBUIÇÃO DE ÁGUA - FORNECIMENTO E INSTALAÇÃO. AF_12/2014	INHI - INSTALAÇÕES HIDROSANITÁRIAS	UN	1,0000000	5,36	5,36		
Composição Auxiliar	88248	SINAPI	AUXILIAR DE ENCANADOR OU BOMBEIRO HIDRÁULICO COM ENCARGOS COMPLEMENTARES	SEDI - SERVIÇOS DIVERSOS	H	0,1070000	13,55	1,44		
Composição Auxiliar	88267	SINAPI	ENCANADOR OU BOMBEIRO HIDRÁULICO COM ENCARGOS COMPLEMENTARES	SEDI - SERVIÇOS DIVERSOS	H	0,1070000	17,18	1,83		
Insumo	00000122	SINAPI	ADESIVO PLASTICO PARA PVC, FRASCO COM 850 GR	Material	UN	0,0090000	32,52	0,29		
Insumo	00003536	SINAPI	JOELHO PVC, SOLDAVEL, 90 GRAUS, 32 MM, PARA AGUA FRIA PREDIAL	Material	UN	1,0000000	1,45	1,45		
Insumo	00038383	SINAPI	LIXA D'AGUA EM FOLHA, GRAO 100	Material	UN	0,0360000	1,21	0,04		
Insumo	00020083	SINAPI	SOLUCAO LIMPADORA PARA PVC, FRASCO COM 1000 CM3	Material	UN	0,0110000	28,24	0,31		
					MO sem LS =>	2,25	LS =>	0,00	MO com LS =>	2,25
					Valor do BDI =>	0,00			Valor com BDI =>	5,36
					Quant. =>	4,0000000	Preço Total =>	21,44		

10.42	Código	Banco	Descrição	Tipo	Und	Quant.	Valor Unit	Total
Composição	94672	SINAPI	JOELHO 90 GRAUS COM BUCHA DE LATÃO, PVC, SOLDÁVEL, DN 25 MM, X 3/4 INSTALADO EM RESERVAÇÃO DE ÁGUA DE EDIFICAÇÃO QUE POSSUA RESERVATÓRIO DE FIBRA/FIBROCIMENTO FORNECIMENTO E INSTALAÇÃO. AF_06/2016	INHI - INSTALAÇÕES HIDROSANITÁRIAS	UN	1,0000000	6,59	6,59



Alcides Pinheiro da Costa
 ENFERMEIRO CIVIL
 CREA 039299 D/CE

Composição	88248 SINAPI	AUXILIAR DE ENCANADOR OU BOMBEIRO HIDRÁULICO COM ENCARGOS	SEDI - SERVIÇOS DIVERSOS	H	0,1200000	13,55	1,62	
Auxiliar		COMPLEMENTARES						
Composição	88267 SINAPI	ENCANADOR OU BOMBEIRO HIDRÁULICO COM ENCARGOS	SEDI - SERVIÇOS DIVERSOS	H	0,1200000	17,18	2,06	
Auxiliar		COMPLEMENTARES						
Insumo	00020080 SINAPI	ADESIVO PLASTICO PARA PVC, FRASCO COM 175 GR	Material	UN	0,0400000	10,32	0,41	
Insumo	00003522 SINAPI	JOELHO PVC, SOLDAVEL COM ROSCA, 90 GRAUS, 25 MM X 3/4", PARA	Material	UN	1,0000000	2,21	2,21	
Insumo	00038383 SINAPI	AGUA FRIA PREDIAL						
Insumo	00038383 SINAPI	LIXA D'AGUA EM FOLHA, GRAO 100	Material	UN	0,0120000	1,21	0,01	
Insumo	00020083 SINAPI	SOLUCAO LIMPADORA PARA PVC, FRASCO COM 1000 CM3	Material	UN	0,0100000	28,24	0,28	
			MO sem LS =>	2,53	LS =>	0,00	MO com LS =>	2,53
			Valor do BDI =>	0,00			Valor com BDI =>	6,59
					Quant. =>	48,0000000	Preço Total =>	316,32

10.43	Código Banco	Descrição	Tipo	Und	Quant.	Valor Unit	Total	
Composição	89622 SINAPI	TÊ DE REDUÇÃO, PVC, SOLDÁVEL, DN 32MM X 25MM, INSTALADO EM PRUMADA DE ÁGUA - FORNECIMENTO E INSTALAÇÃO. AF_12/2014	INHI - INSTALAÇÕES HIDROSANITÁRIAS	UN	1,0000000	8,02	8,02	
Composição	88248 SINAPI	AUXILIAR DE ENCANADOR OU BOMBEIRO HIDRÁULICO COM ENCARGOS	SEDI - SERVIÇOS DIVERSOS	H	0,0980000	13,55	1,32	
Auxiliar		COMPLEMENTARES						
Composição	88267 SINAPI	ENCANADOR OU BOMBEIRO HIDRÁULICO COM ENCARGOS	SEDI - SERVIÇOS DIVERSOS	H	0,0980000	17,18	1,68	
Auxiliar		COMPLEMENTARES						
Insumo	00000122 SINAPI	ADESIVO PLASTICO PARA PVC, FRASCO COM 850 GR	Material	UN	0,0140000	32,52	0,45	
Insumo	00038383 SINAPI	LIXA D'AGUA EM FOLHA, GRAO 100	Material	UN	0,0250000	1,21	0,03	
Insumo	00020083 SINAPI	SOLUCAO LIMPADORA PARA PVC, FRASCO COM 1000 CM3	Material	UN	0,0170000	28,24	0,48	
Insumo	00007136 SINAPI	TE DE REDUCAO, PVC, SOLDAVEL, 90 GRAUS, 32 MM X 25 MM, PARA AGUA FRIA PREDIAL	Material	UN	1,0000000	4,06	4,06	
			MO sem LS =>	2,07	LS =>	0,00	MO com LS =>	2,07
			Valor do BDI =>	0,00			Valor com BDI =>	8,02
					Quant. =>	7,0000000	Preço Total =>	56,14

10.44	Código Banco	Descrição	Tipo	Und	Quant.	Valor Unit	Total	
Composição	C0981 SEINFRA	CRUZETA PVC SOLD. MARROM D=50mm (1 1/2")	TUBOS E CONEXÕES DE PVC	UN	1,0000000	30,99	30,99	
Insumo	I0026 SEINFRA	ADESIVO PARA TUBO DE PVC RIGIDO	Material	KG	0,0300000	43,56	1,30	
Insumo	I0043 SEINFRA	AJUDANTE DE ENCANADOR	Mão de Obra	H	0,4000000	14,52	5,80	
Insumo	I0910 SEINFRA	CRUZETA PVC SOLD. MARROM DIAM. 50MM (1 1/2")	Material	UN	1,0000000	15,35	15,35	
Insumo	I2320 SEINFRA	ENCANADOR	Mão de Obra	H	0,4000000	17,83	7,13	
Insumo	I1888 SEINFRA	SOLUÇÃO LIMPADORA PARA PVC RIGIDO	Material	L	0,0440000	32,16	1,41	
			MO sem LS =>	12,93	LS =>	0,00	MO com LS =>	12,93



 Manoel de Oliveira

 ENGENHEIRO CIVIL

 CREA 039299 DICE

Valor do BDI => 0,00

Quant. => 1,0000000 Valor com BDI => 30,99
Preço Total => 30,99

10.45	Código Banco	Descrição	Tipo	Und	Quant.	Valor Unit	Total		
Composição	89443 SINAPI	TE, PVC, SOLDÁVEL, DN 32MM, INSTALADO EM RAMAL DE DISTRIBUIÇÃO DE ÁGUA - FORNECIMENTO E INSTALAÇÃO. AF_12/2014	INHI - INSTALAÇÕES HIDROSANITÁRIAS	UN	1,0000000	8,10	8,10		
Composição Auxiliar	88248 SINAPI	AUXILIAR DE ENCANADOR OU BOMBEIRO HIDRÁULICO COM ENCARGOS COMPLEMENTARES	SEDI - SERVIÇOS DIVERSOS	H	0,1430000	13,55	1,93		
Composição Auxiliar	88267 SINAPI	ENCANADOR OU BOMBEIRO HIDRÁULICO COM ENCARGOS COMPLEMENTARES	SEDI - SERVIÇOS DIVERSOS	H	0,1430000	17,18	2,45		
Insumo	00000122 SINAPI	ADESIVO PLASTICO PARA PVC, FRASCO COM 850 GR	Material	UN	0,0140000	32,52	0,45		
Insumo	00038383 SINAPI	LIXA D'AGUA EM FOLHA, GRAO 100	Material	UN	0,0530000	1,21	0,06		
Insumo	00020083 SINAPI	SOLUCAO LIMPADORA PARA PVC, FRASCO COM 1000 CM3	Material	UN	0,0170000	28,24	0,48		
Insumo	00007140 SINAPI	TE SOLDAVEL, PVC, 90 GRAUS, 32 MM, PARA AGUA FRIA PREDIAL (NBR 5648)	Material	UN	1,0000000	2,73	2,73		
				MO sem LS =>	3,02	LS =>	0,00	MO com LS =>	3,02
				Valor do BDI =>	0,00			Valor com BDI =>	8,10
				Quant. =>	4,0000000	Preço Total =>	32,40		

10.46	Código Banco	Descrição	Tipo	Und	Quant.	Valor Unit	Total		
Composição	89440 SINAPI	TE, PVC, SOLDÁVEL, DN 25MM, INSTALADO EM RAMAL DE DISTRIBUIÇÃO DE ÁGUA - FORNECIMENTO E INSTALAÇÃO. AF_12/2014	INHI - INSTALAÇÕES HIDROSANITÁRIAS	UN	1,0000000	5,23	5,23		
Composição Auxiliar	88248 SINAPI	AUXILIAR DE ENCANADOR OU BOMBEIRO HIDRÁULICO COM ENCARGOS COMPLEMENTARES	SEDI - SERVIÇOS DIVERSOS	H	0,1200000	13,55	1,62		
Composição Auxiliar	88267 SINAPI	ENCANADOR OU BOMBEIRO HIDRÁULICO COM ENCARGOS COMPLEMENTARES	SEDI - SERVIÇOS DIVERSOS	H	0,1200000	17,18	2,06		
Insumo	00000122 SINAPI	ADESIVO PLASTICO PARA PVC, FRASCO COM 850 GR	Material	UN	0,0110000	32,52	0,35		
Insumo	00038383 SINAPI	LIXA D'AGUA EM FOLHA, GRAO 100	Material	UN	0,0450000	1,21	0,05		
Insumo	00020083 SINAPI	SOLUCAO LIMPADORA PARA PVC, FRASCO COM 1000 CM3	Material	UN	0,0120000	28,24	0,33		
Insumo	00007139 SINAPI	TE SOLDAVEL, PVC, 90 GRAUS, 25 MM, PARA AGUA FRIA PREDIAL (NBR 5648)	Material	UN	1,0000000	0,82	0,82		
				MO sem LS =>	2,53	LS =>	0,00	MO com LS =>	2,53
				Valor do BDI =>	0,00			Valor com BDI =>	5,23
				Quant. =>	19,0000000	Preço Total =>	99,37		

10.47	Código Banco	Descrição	Tipo	Und	Quant.	Valor Unit	Total
Composição	89584 SINAPI	JOELHO 90 GRAUS, PVC, SERIE R, ÁGUA PLUVIAL, DN 100 MM, JUNTA ELÁSTICA, FORNECIDO E INSTALADO EM CONDUTORES VERTICAIS DE ÁGUAS PLUVIAIS AF 12/2014	INHI - INSTALAÇÕES HIDROSANITÁRIAS	UN	1,0000000	24,75	24,75
Composição Auxiliar	88248 SINAPI	AUXILIAR DE ENCANADOR OU BOMBEIRO HIDRÁULICO COM ENCARGOS COMPLEMENTARES	SEDI - SERVIÇOS DIVERSOS	H	0,1000000	13,55	1,35




Alencar Albuquerque Oliveira
ENGENHEIRO CIVIL
CREA 039299 D/CE

Composição Auxiliar	88267 SINAPI	ENCANADOR OU BOMBEIRO HIDRÁULICO COM ENCARGOS COMPLEMENTARES	SEDI - SERVIÇOS DIVERSOS	H	0,1000000	17,18	1,71		
Insumo	00000301 SINAPI	ANEL BORRACHA PARA TUBO ESGOTO PREDIAL, DN 100 MM (NBR 5688)	Material	UN	1,0000000	2,00	2,00		
Insumo	00020157 SINAPI	JOELHO, PVC SERIE R, 90 GRAUS, DN 100 MM, PARA ESGOTO PREDIAL	Material	UN	1,0000000	19,15	19,15		
Insumo	00020078 SINAPI	PASTA LUBRIFICANTE PARA TUBOS E CONEXOES COM JUNTA ELASTICA (USO EM PVC, ACO, POLIETILENO E OUTROS) (DE *400* G)	Material	UN	0,0460000	11,90	0,54		
				MO sem LS =>	2,11	LS =>	0,00	MO com LS =>	2,11
				Valor do BDI =>	0,00			Valor com BDI =>	24,75
				Quant. =>	18,0000000	Preço Total =>	445,50		

10.48	Código Banco	Descrição	Tipo	Und	Quant.	Valor Unit	Total		
Composição	89810 SINAPI	JOELHO 45 GRAUS, PVC, SERIE NORMAL, ESGOTO PREDIAL, DN 100 MM, JUNTA ELÁSTICA, FORNECIDO E INSTALADO EM PRUMADA DE ESGOTO SANITÁRIO OU VENTILAÇÃO. AF_12/2014	INHI - INSTALAÇÕES HIDROS SANITÁRIAS	UN	1,0000000	11,30	11,30		
Composição Auxiliar	88248 SINAPI	AUXILIAR DE ENCANADOR OU BOMBEIRO HIDRÁULICO COM ENCARGOS COMPLEMENTARES	SEDI - SERVIÇOS DIVERSOS	H	0,1200000	13,55	1,62		
Composição Auxiliar	88267 SINAPI	ENCANADOR OU BOMBEIRO HIDRÁULICO COM ENCARGOS COMPLEMENTARES	SEDI - SERVIÇOS DIVERSOS	H	0,1200000	17,18	2,06		
Insumo	00000301 SINAPI	ANEL BORRACHA PARA TUBO ESGOTO PREDIAL, DN 100 MM (NBR 5688)	Material	UN	1,0000000	2,00	2,00		
Insumo	00003528 SINAPI	JOELHO PVC, SOLDAVEL, PB, 45 GRAUS, DN 100 MM, PARA ESGOTO PREDIAL	Material	UN	1,0000000	5,08	5,08		
Insumo	00020078 SINAPI	PASTA LUBRIFICANTE PARA TUBOS E CONEXOES COM JUNTA ELASTICA (USO EM PVC, ACO, POLIETILENO E OUTROS) (DE *400* G)	Material	UN	0,0460000	11,90	0,54		
				MO sem LS =>	2,53	LS =>	0,00	MO com LS =>	2,53
				Valor do BDI =>	0,00			Valor com BDI =>	11,30
				Quant. =>	2,0000000	Preço Total =>	22,60		

10.49	Código Banco	Descrição	Tipo	Und	Quant.	Valor Unit	Total		
Composição	89802 SINAPI	JOELHO 45 GRAUS, PVC, SERIE NORMAL, ESGOTO PREDIAL, DN 50 MM, JUNTA ELÁSTICA, FORNECIDO E INSTALADO EM PRUMADA DE ESGOTO SANITÁRIO OU VENTILAÇÃO. AF_12/2014	INHI - INSTALAÇÕES HIDROS SANITÁRIAS	UN	1,0000000	4,51	4,51		
Composição Auxiliar	88248 SINAPI	AUXILIAR DE ENCANADOR OU BOMBEIRO HIDRÁULICO COM ENCARGOS COMPLEMENTARES	SEDI - SERVIÇOS DIVERSOS	H	0,0400000	13,55	0,54		
Composição Auxiliar	88267 SINAPI	ENCANADOR OU BOMBEIRO HIDRÁULICO COM ENCARGOS COMPLEMENTARES	SEDI - SERVIÇOS DIVERSOS	H	0,0400000	17,18	0,68		
Insumo	00000296 SINAPI	ANEL BORRACHA PARA TUBO ESGOTO PREDIAL DN 50 MM (NBR 5688)	Material	UN	1,0000000	1,13	1,13		
Insumo	00003518 SINAPI	JOELHO PVC, SOLDAVEL, PB, 45 GRAUS, DN 50 MM, PARA ESGOTO PREDIAL	Material	UN	1,0000000	1,93	1,93		
Insumo	00020078 SINAPI	PASTA LUBRIFICANTE PARA TUBOS E CONEXOES COM JUNTA ELASTICA (USO EM PVC, ACO, POLIETILENO E OUTROS) (DE *400* G)	Material	UN	0,0200000	11,90	0,23		
				MO sem LS =>	0,84	LS =>	0,00	MO com LS =>	0,84

165

 Engenheiro Honorário de Oliveira
 ENGENHEIRO CIVIL

Valor do BDI => 0,00

Quant. => 5,0000000 Valor com BDI => 4,51
Preço Total => 22,55

10.50	Código Banco	Descrição	Tipo	Und	Quant.	Valor Unit	Total		
Composição	89726 SINAPI	JOELHO 45 GRAUS, PVC, SERIE NORMAL, ESGOTO PREDIAL, DN 40 MM, JUNTA SOLDÁVEL, FORNECIDO E INSTALADO EM RAMAL DE DESCARGA OU RAMAL DE ESGOTO SANITÁRIO. AF_12/2014	INHI - INSTALAÇÕES HIDROS SANITÁRIAS	UN	1,0000000	4,46	4,46		
Composição Auxiliar	88248 SINAPI	AUXILIAR DE ENCANADOR OU BOMBEIRO HIDRÁULICO COM ENCARGOS COMPLEMENTARES	SEDI - SERVIÇOS DIVERSOS	H	0,1000000	13,55	1,35		
Composição Auxiliar	88267 SINAPI	ENCANADOR OU BOMBEIRO HIDRÁULICO COM ENCARGOS COMPLEMENTARES	SEDI - SERVIÇOS DIVERSOS	H	0,1000000	17,18	1,71		
Insumo	00000122 SINAPI	ADESIVO PLASTICO PARA PVC, FRASCO COM 850 GR	Material	UN	0,0099000	32,52	0,32		
Insumo	00003516 SINAPI	JOELHO PVC, SOLDAVEL, BB, 45 GRAUS, DN 40 MM, PARA ESGOTO PREDIAL	Material	UN	1,0000000	0,64	0,64		
Insumo	00038383 SINAPI	LIXA D'AGUA EM FOLHA, GRAO 100	Material	UN	0,0210000	1,21	0,02		
Insumo	00020083 SINAPI	SOLUCAO LIMPADORA PARA PVC, FRASCO COM 1000 CM3	Material	UN	0,0150000	28,24	0,42		
				MO sem LS =>	2,11	LS =>	0,00	MO com LS =>	2,11
				Valor do BDI =>	0,00			Valor com BDI =>	4,46
				Quant. =>	13,0000000	Preço Total =>	57,98		

10.51	Código Banco	Descrição	Tipo	Und	Quant.	Valor Unit	Total		
Composição	89809 SINAPI	JOELHO 90 GRAUS, PVC, SERIE NORMAL, ESGOTO PREDIAL, DN 100 MM, JUNTA ELÁSTICA, FORNECIDO E INSTALADO EM PRUMADA DE ESGOTO SANITÁRIO OU VENTILAÇÃO. AF_12/2014	INHI - INSTALAÇÕES HIDROS SANITÁRIAS	UN	1,0000000	11,33	11,33		
Composição Auxiliar	88248 SINAPI	AUXILIAR DE ENCANADOR OU BOMBEIRO HIDRÁULICO COM ENCARGOS COMPLEMENTARES	SEDI - SERVIÇOS DIVERSOS	H	0,1200000	13,55	1,62		
Composição Auxiliar	88267 SINAPI	ENCANADOR OU BOMBEIRO HIDRÁULICO COM ENCARGOS COMPLEMENTARES	SEDI - SERVIÇOS DIVERSOS	H	0,1200000	17,18	2,06		
Insumo	00000301 SINAPI	ANEL BORRACHA PARA TUBO ESGOTO PREDIAL, DN 100 MM (NBR 5688)	Material	UN	1,0000000	2,00	2,00		
Insumo	00003520 SINAPI	JOELHO PVC, SOLDAVEL, PB, 90 GRAUS, DN 100 MM, PARA ESGOTO PREDIAL	Material	UN	1,0000000	5,11	5,11		
Insumo	00020078 SINAPI	PASTA LUBRIFICANTE PARA TUBOS E CONEXOES COM JUNTA ELASTICA (USO EM PVC, ACO, POLIETILENO E OUTROS) (DE *400* G)	Material	UN	0,0460000	11,90	0,54		
				MO sem LS =>	2,53	LS =>	0,00	MO com LS =>	2,53
				Valor do BDI =>	0,00			Valor com BDI =>	11,33
				Quant. =>	5,0000000	Preço Total =>	56,65		

10.52	Código Banco	Descrição	Tipo	Und	Quant.	Valor Unit	Total
Composição	89724 SINAPI	JOELHO 90 GRAUS, PVC, SERIE NORMAL, ESGOTO PREDIAL, DN 40 MM, JUNTA SOLDÁVEL, FORNECIDO E INSTALADO EM RAMAL DE DESCARGA OU RAMAL DE ESGOTO SANITÁRIO. AF_12/2014	INHI - INSTALAÇÕES HIDROS SANITÁRIAS	UN	1,0000000	6,07	6,07



Alinda de Oliveira
ENGENHEIRO CIVIL
CREA 039299 D/CE

Valor do BDI => 0,00

Quant. =>

5,0000000

Valor com BDI =>

Preço Total =>


13,46

67,30

10.55	Código Banco	Descrição	Tipo	Und	Quant.	Valor Unit	Total		
Composição	72704 SINAPI	REDUCAO DE PVC SOLDAVEL AGUA FRIA 50X32MM - FORNECIMENTO E INSTALACAO	INHI - INSTALAÇÕES HIDROS SANITÁRIAS	UN	1,0000000	9,36	9,36		
Composição Auxiliar	88316 SINAPI	SERVENTE COM ENCARGOS COMPLEMENTARES	SEDI - SERVIÇOS DIVERSOS	H	0,1500000	12,95	1,94		
Composição Auxiliar	88267 SINAPI	ENCANADOR OU BOMBEIRO HIDRÁULICO COM ENCARGOS COMPLEMENTARES	SEDI - SERVIÇOS DIVERSOS	H	0,1500000	17,18	2,57		
Insumo	00000122 SINAPI	ADESIVO PLASTICO PARA PVC, FRASCO COM 850 GR	Material	UN	0,0200000	32,52	0,65		
Insumo	00000820 SINAPI	BUCHA DE REDUCAO DE PVC, SOLDAVEL, LONGA, COM 50 X 32 MM, PARA AGUA FRIA PREDIAL	Material	UN	1,0000000	3,50	3,50		
Insumo	00020083 SINAPI	SOLUCAO LIMPADORA PARA PVC, FRASCO COM 1000 CM3	Material	UN	0,0250000	28,24	0,70		
				MO sem LS =>	3,08	LS =>	0,00	MO com LS =>	3,08
				Valor do BDI =>	0,00			Valor com BDI =>	9,36
				Quant. =>	4,0000000	Preço Total =>	37,44		

10.56	Código Banco	Descrição	Tipo	Und	Quant.	Valor Unit	Total		
Composição	72601 SINAPI	JOELHO REDUCAO PVC SOLDAVEL 90° AGUA FRIA 25X20MM - FORNECIMENTO E	INHI - INSTALAÇÕES HIDROS SANITÁRIAS	UN	1,0000000	7,17	7,17		
Composição Auxiliar	88316 SINAPI	SERVENTE COM ENCARGOS COMPLEMENTARES	SEDI - SERVIÇOS DIVERSOS	H	0,1800000	12,95	2,33		
Composição Auxiliar	88267 SINAPI	ENCANADOR OU BOMBEIRO HIDRÁULICO COM ENCARGOS COMPLEMENTARES	SEDI - SERVIÇOS DIVERSOS	H	0,1800000	17,18	3,09		
Insumo	00000122 SINAPI	ADESIVO PLASTICO PARA PVC, FRASCO COM 850 GR	Material	UN	0,0059000	32,52	0,19		
Insumo	00003533 SINAPI	JOELHO DE REDUCAO, PVC SOLDAVEL, 90 GRAUS, 25 MM X 20 MM, PARA AGUA FRIA PREDIAL	Material	UN	1,0000000	1,51	1,51		
Insumo	00020083 SINAPI	SOLUCAO LIMPADORA PARA PVC, FRASCO COM 1000 CM3	Material	UN	0,0020000	28,24	0,05		
				MO sem LS =>	3,70	LS =>	0,00	MO com LS =>	3,70
				Valor do BDI =>	0,00			Valor com BDI =>	7,17
				Quant. =>	45,0000000	Preço Total =>	322,65		

10.57	Código Banco	Descrição	Tipo	Und	Quant.	Valor Unit	Total
Composição	C2832 SEINFRA	FOSSA SÉPTICA E SUMIDOURO EM ALVENARIA	OUTROS ELEMENTOS	UN	1,0000000	3.232,67	3.232,67
Composição Auxiliar	C2784 SEINFRA	ESCAVAÇÃO MANUAL SOLO DE 1A CAT. PROF. ATÉ 1.50m	ESCAVAÇÕES EM VALAS VALETAS CANAIS E FORMAS	m³	14,2400000	35,00	498,40
Composição Auxiliar	C1400 SEINFRA	FORMA DE TÁBUAS DE 1" DE 3A. P/FUNDAÇÕES UTIL. 5 X	FORMAS	m²	1,8400000	57,48	105,76
Composição Auxiliar	C0216 SEINFRA	ARMADURA CA-50A MÉDIA D= 6,3 A 10,0mm	ARMADURAS	KG	41,8600000	7,91	331,11
Composição Auxiliar	C0838 SEINFRA	CONCRETO P/VIBR., FCK 10 MPa COM AGREGADO ADQUIRIDO	CONCRETOS	m³	0,2900000	315,33	91,44



Alender de Oliveira
ENGENHEIRO CIVIL
CREA 083339 D/CE

Composição Auxiliar	C0840 SEINFRA	CONCRETO P/VIBR., FCK 15 MPa COM AGREGADO ADQUIRIDO	CONCRETOS	m³	0,5980000	332,07	198,57		
Composição Auxiliar	C0073 SEINFRA	ALVENARIA DE TIJOLO CERÂMICO FURADO (9x19x19)cm C/ARGAMASSA MISTA DE CAL HIDRATADA ESP.=10cm (1:2:8)	ALVENARIA DE ELEVAÇÃO	m²	10,0500000	47,27	475,06		
Composição Auxiliar	C0074 SEINFRA	ALVENARIA DE TIJOLO CERÂMICO FURADO (9x19x19)cm C/ARGAMASSA MISTA DE CAL HIDRATADA ESP=20 cm	ALVENARIA DE ELEVAÇÃO	m²	12,9200000	82,52	1.066,15		
Composição Auxiliar	C2123 SEINFRA	REBOCO C/ARGAMASSA DE CAL HIDRATADA E AREIA PENEIRADA TRAÇO 1:3 ESP=5 mm P/PAREDE	ARGAMASSAS PARA PAREDES INTERNAS E EXTERNAS	m²	11,0000000	19,14	210,54		
Insumo	I0280 SEINFRA	BRITA	Material	m³	1,4920000	76,75	114,51		
Insumo	I2298 SEINFRA	CURVA PVC LONGA DN 100	Material	UN	3,0000000	31,12	93,36		
Insumo	I2543 SEINFRA	SERVENTE	Mão de Obra	H	2,0000000	13,21	26,42		
Insumo	I2456 SEINFRA	TUBO PVC ESGOTO PRIMÁRIO DE 100 (NBR 5688)	Material	M	2,5000000	8,54	21,35		
				MO sem LS =>	1.960,18	LS =>	0,00	MO com LS =>	1.960,18
				Valor do BDI =>	0,00			Valor com BDI =>	3.232,67
				Quant. =>	1,0000000	Preço Total =>	3.232,67		

11		SISTEMAS DE COMBATE A INCÊNDIO					2.685,06		
11.1	Código Banco	Descrição	Tipo	Und	Quant.	Valor Unit	Total		
Composição	C1359 SEINFRA	EXTINTOR DE GÁS CARBÔNICO OU PÓ QUÍMICO DE 4 OU 6KG	EQUIPAMENTOS	UN	1,0000000	596,09	596,09		
Insumo	I0043 SEINFRA	AJUDANTE DE ENCANADOR	Mão de Obra	H	0,4000000	14,52	5,80		
Insumo	I2320 SEINFRA	ENCANADOR	Mão de Obra	H	0,4000000	17,83	7,13		
Insumo	I1145 SEINFRA	EXTINTOR CO2 DE 6 KG	Material	UN	1,0000000	582,00	582,00		
Insumo	I1566 SEINFRA	PARAFUSO - 8MM COM BUCHA PLASTICA	Material	UN	2,0000000	0,58	1,16		
				MO sem LS =>	12,93	LS =>	0,00	MO com LS =>	12,93
				Valor do BDI =>	0,00			Valor com BDI =>	596,09
				Quant. =>	4,0000000	Preço Total =>	2.384,36		

Insumo	00037556 SINAPI	PLACA DE SINALIZACAO DE SEGURANCA CONTRA INCENDIO, FOTOLUMINESCENTE, QUADRADA, *20 X 20* CM, EM PVC *2* MM ANTI-CHAMAS (SIMBOLOS, CORES E PICTOGRAMAS CONFORME NBR 13434)	Material	UN	1,0000000	30,07	30,07		
				MO sem LS =>	0,00	LS =>	0,00	MO com LS =>	0,00
				Valor do BDI =>	0,00			Valor com BDI =>	30,07
				Quant. =>	10,0000000	Preço Total =>	300,70		

12		DIVERSOS E LIMPEZA DA OBRA					1.782,00
-----------	--	-----------------------------------	--	--	--	--	-----------------



Alencar Henrique de Oliveira
 ENGENHEIRO CIVIL
 CRETA 083239 DICE

12.1	Código Banco	Descrição	Tipo	Und	Quant.	Valor Unit	Total		
Composição	9537 SINAPI	LIMPEZA FINAL DA OBRA	SEDI - SERVIÇOS DIVERSOS	m²	1,0000000	1,98	1,98		
Composição	88316 SINAPI	SERVENTE COM ENCARGOS COMPLEMENTARES	SEDI - SERVIÇOS DIVERSOS	H	0,1400000	12,95	1,81		
Auxiliar Insumo	00000003 SINAPI	ACIDO MURIATICO, DILUICAO 10% A 12% PARA USO EM LIMPEZA	Material	L	0,0500000	3,44	0,17		
				MO sem LS =>	1,14	LS =>	0,00	MO com LS =>	1,14
				Valor do BDI =>	0,00			Valor com BDI =>	1,98
				Quant. =>	900,0000000	Preço Total =>	1.782,00		

Total sem BDI	540.479,99
Total do BDI	0,00
Total Geral	540.479,99

Alexandre Honorato de Oliveira
 ENGENHEIRO CIVIL
 CREA 039299 D/CE

01




Anotação de Responsabilidade Técnica - ART
Lei nº 6.496, de 7 de dezembro de 1977

CREA-CE

ART OBRA / SERVIÇO
Nº CE20180415710

Conselho Regional de Engenharia e Agronomia do Ceará

INICIAL



1. Responsável Técnico

ALENDER HONORIO DE OLIVEIRA

Título profissional: **ENGENHEIRO CIVIL**

RNP: **0600145140**

Registro: **0600145140**

Empresa contratada: **CONSTRUTORA VÉRTICE LTDA**

Registro: **0000395560-CE**

2. Contratante

Contratante: **Prefeitura Municipal de Jardim**

RUA Leonel Alencar

Complemento:

Cidade: **Jardim**

País: **Brasil**

Telefone: **(88) 3555-1772**

Contrato: **201710061**

Valor: **R\$ 5.000,00**

Ação Institucional: **NENHUMA - NÃO OPTANTE**

Bairro: **CENTRO**

UF: **CE**

CPF/CNPJ: **07.391.006/0001-86**

Nº: **370**

CEP: **63290000**

Email:

Celebrado em: **13/12/2017**

Tipo de contratante: **PESSOA JURIDICA DE DIREITO PUBLICO**

3. Dados da Obra/Serviço

Proprietário: **Prefeitura Municipal de Jardim**

RUA RUA MARIA BALBINA

Complemento:

Cidade: **Jardim**

Telefone: **(88) 3555-1772**

Coordenadas Geográficas: **Latitude: 0 Longitude: 0**

Data de Início: **13/12/2017**

Finalidade: **SEM DEFINIÇÃO**

Bairro: **CENTRO**

UF: **CE**

CPF/CNPJ: **07.391.006/0001-86**

Nº: **S/Nº**

CEP: **63290000**

Email:

Previsão de término: **31/12/2018**

4. Atividade Técnica

	Quantidade	Unidade
21 - ELABORAÇÃO		
38 - ORÇAMENTO > RESOLUÇÃO 1025 -> OBRAS E SERVIÇOS - CONSTRUÇÃO CIVIL -> EDIFICAÇÕES -> EDIFICAÇÃO -> #1179 - MATERIAIS MISTOS	302,63	m2
7 - PROJETO EXECUTIVO > RESOLUÇÃO 1025 -> OBRAS E SERVIÇOS - CONSTRUÇÃO CIVIL -> EDIFICAÇÕES -> EDIFICAÇÃO -> #1179 - MATERIAIS MISTOS	302,63	m2
38 - ORÇAMENTO > RESOLUÇÃO 1025 -> OBRAS E SERVIÇOS - CONSTRUÇÃO CIVIL -> #5013 - IMÓVEL URBANO	302,63	m2
7 - PROJETO EXECUTIVO > RESOLUÇÃO 1025 -> OBRAS E SERVIÇOS - CONSTRUÇÃO CIVIL -> #5013 - IMÓVEL URBANO	302,63	m2
7 - FISCALIZAÇÃO	Quantidade	Unidade
17 - FISCALIZAÇÃO > RESOLUÇÃO 1025 -> OBRAS E SERVIÇOS - CONSTRUÇÃO CIVIL -> EDIFICAÇÕES -> EDIFICAÇÃO -> #1179 - MATERIAIS MISTOS	302,63	m2
17 - FISCALIZAÇÃO > RESOLUÇÃO 1025 -> OBRAS E SERVIÇOS - CONSTRUÇÃO CIVIL -> #5013 - IMÓVEL URBANO	302,63	m2

Após a conclusão das atividades técnicas o profissional deverá proceder a baixa desta ART

5. Observações

PROJETO, ORÇAMENTO E FISCALIZAÇÃO DA OBRA DE CONSTRUÇÃO DE UMA UBS (UNIDADE BÁSICA DA SAÚDE) TIPO 01 LOCALIZADA NO CENTRO DA CIDADE DE JARDIM - CE.

6. Declarações

- Declaro que estou cumprindo as regras de acessibilidade previstas nas normas técnicas da ABNT, na legislação específica e no decreto n. 5296/2004.

7. Entidade de Classe

ASSOCIAÇÃO BRASILEIRA DE ENGENHEIROS CIVIS (ABENC)

Alender Honorio de Oliveira
ENGENHEIRO CIVIL
CREA 062299 D/CE

A autenticidade desta ART pode ser verificada em: <https://crea-ce.sitac.com.br/publico/>, com a chave: Yb3d2
Impresso em: 15/02/2019 às 12:39:21 por: , ip: 177.152.94.42

www.creace.org.br
Tel: (85) 3453-5800

faleconosco@creace.org.br
Fax: (85) 3453-5804

CREA-CE
Conselho Regional de Engenharia e Agronomia do Ceará





Anotação de Responsabilidade Técnica - ART
Lei nº 6.496, de 7 de dezembro de 1977

CREA-CE

ART OBRA / SERVIÇO
Nº CE20180415710

Conselho Regional de Engenharia e Agronomia do Ceará

Alender Honorio de Oliveira
Alender Honorio de Oliveira
ENGENHEIRO CIVIL
CREA 039299 D/CE
ALENDER HONORIO DE OLIVEIRA - CPF: 640.295.493-49



8. Assinaturas
 Declaro serem verdadeiras as informações acima
 _____ de _____ de _____
 Local data

Prefeitura Municipal de Jardim - CNPJ: 07.391.006/0001-86

9. Informações
 * A ART é válida somente quando quitada, mediante apresentação do comprovante do pagamento ou conferência no site do Crea.
 * Somente é considerada válida a ART quando estiver cadastrada no CREA, quitada, possuir as assinaturas originais do profissional e contratante.

10. Valor
 Valor da ART: **R\$ 82,94** Registrada em: **19/11/2018** Valor pago: **R\$ 82,94** Nosso Número: **8212889550**

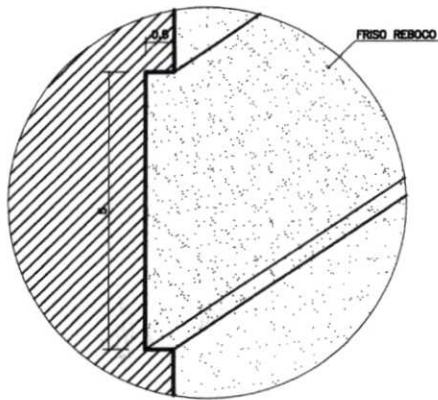
A autenticidade desta ART pode ser verificada em: <https://crea-ce.sitac.com.br/publico/>, com a chave: Yb3d2
 Impresso em: 15/02/2019 às 12:39:21 por: , ip: 177.152.94.42

www.creace.org.br
 Tel: (85) 3453-5800

faleconosco@creace.org.br
 Fax: (85) 3453-5804




173
A



D Detalhe Friso
Sem Escala

Nº	DESENHO	DATA
01	-	-
02	-	-
03	-	-
04	-	-
05	-	-

C R E A	A P R O V O
---------	-------------

PROPRIETÁRIO PROJETO CÁLCULO CONSTRUÇÃO	 ALENDER HONÓRIO DE OLIVEIRA CREA 039299 D CE TEL : (88) 9 9264 8800
--	---

DESCRIÇÃO:
 PROJETO BÁSICO DE ARQUITETURA DE UMA UNIDADE BÁSICA DE SAÚDE - UBS - PORTE I

ENDEREÇO: RUA MARIA BALBINA, S/N, CENTRO	MUNICÍPIO: JARDIM - CE	PROJETO: PROJ. ARQUITETÔNICO
--	----------------------------------	--

AUTOR: ALENDER HONÓRIO DE OLIVEIRA CREA: 039299 D CE R.N.P.: 0600145140	ASSUNTO: CORTES E ELEVAÇÕES LEGENDAS E DETALHES
--	--

PROPRIETÁRIO: PREFEITURA MUNICIPAL DE JARDIM - CE CNPJ: 07.391.006/0001 - 86	REVISÃO: ALENDER FRANCHA: 4/5
---	---

ANTA ILUMINADA

ESCALA



Nº	DESENHO	DATA
01	-	-
02	-	-
03	-	-
04	-	-
05	-	-

CREA

APROVO

PROPRIETARIO

PROJETO

CÁLCULO

CONSTRUÇÃO



ALENDER HONÓRIO DE OLIVEIRA
CREA 039299 D CE
TEL : (88) 9 9264 8800

PAGO

DESCRIÇÃO:

PROJETO BÁSICO DE ARQUITETURA DE UMA UNIDADE BÁSICA DE SAÚDE - UBS - PORTE I

ENDEREÇO:

RUA MARIA BALBINA, S/N, CENTRO

MUNICÍPIO:

JARDIM - CE

PROJETO:

PROJ. ARQUITETÔNICO

AUTOR: ALENDER HONÓRIO DE OLIVEIRA

CREA: 039299 D CE

R.N.P.: 0600145140

ASSUNTO:

DETALHAMENTO DAS ÁREAS MOLHADAS

LEGENDAS E DETALHES

ESCALA

INDICAD.

S/E

PROPRIETÁRIO:

PREFEITURA MUNICIPAL DE JARDIM - CE
CNPJ: 07.391.006/0001 - 86

FASE:

REVISÃO:

DATA: NOV/2018

DESENHO:

ALENDER

FRANCHA:

5/5

CV 01	Conjunto de Vidro c/ porta de abrir 1,80x2,10(0,90/0,90)	1,80	2,80	5,04 m ²	-	Abrir 2 fls./Fixo
CV 02	Conjunto de Vidro c/ porta de abrir 1,80x2,10(0,80/0,80)	4,25	3,00	14,02 m ²	-	Abrir 2 fls./Fixo
JA 01	Janela Alumínio	1,00	0,80	0,80 m ²	1,80	Projeteante
JA 02	Janela Alumínio	2,00	0,80	1,60 m ²	1,80	Projeteante
JA 03	Janela Alumínio	2,00	2,20	4,40 m ²	0,40	Projeteante
JA 04	Janela Alumínio	0,95	0,80	1,20 m ²	1,80	Projeteante
JA 05	Janela Alumínio	1,00	0,40	0,40 m ²	1,80	Projeteante
W 01	Veneziana de Ventilação	1,00	0,40	0,40 m ²	2,40	Fixo
GA 01	Guichê Alumínio	0,60	1,10	0,66 m ²	1,10	Guilhotina
CA 01	Conjunto Alumínio c/ portão de abrir 2,95 (1,47/1,47)	5,70	2,00	11,40 m ²	-	Abrir 2fls.

175
P

OBSERVAÇÃO: Todas as janelas deverão ser equipadas com tela metálica tipo mosquito.

NOTA: - Os ambientes sanit./PCD e banheiro/vest./func. feminino terão forro de gesso 2,40m para os ambientes DML e almoxarifado terem janelas voltadas para o exterior.
- O muro receberá pintura texturizada cor cinza, marca Suvinil ou Similar. Cor AR RAREFETO A331.
- A marquise receberá pintura eletrostática cor cinza.

Obs.:

Medidas em centímetros.
O valor da cota prevalece ao da escala.
Conferir medidas no local.

Dúvidas e sugestões pelo email:
plantarequalificube@saude.gov.br

ÁREA CONSTRUIDA = 302,63 M²

Nº	DESENHO	DATA
01	-	-
02	-	-
03	-	-
04	-	-
05	-	-

CREA

APROVO

PROPRIETARIO

PROJETO

CÁLCULO

CONSTRUÇÃO



ALENDER HONÓRIO DE OLIVEIRA
CREA 039299 D CE
TEL : (88) 9 9264 8800

PAGO

DESCRIÇÃO:

PROJETO BÁSICO DE ARQUITETURA DE UMA UNIDADE BÁSICA DE SAÚDE - UBS - PORTE I

ENDEREÇO:

RUA MARIA BALBINA, S/N, CENTRO

MUNICÍPIO:

JARDIM - CE

PROJETO:

PROJ. ARQUITETÔNICO

AUTOR: ALENDER HONÓRIO DE OLIVEIRA

CREA: 039299 D CE

R.N.P.: 0600145140

ASSUNTO:

PLANTA BAIXA - LAYOUT

ESCALA:

INDICADA

LEGENDAS

S/E

PROPRIETÁRIO:

PREFEITURA MUNICIPAL DE JARDIM - CE
CNPJ: 07.391.006/0001 - 86

FASE:

REVISÃO:

DATA:

DESENHO:

FRANCHA:



1/5

176
A

ail:
.br

SO
AL
SO
SO

Nº	DESENHO	DATA
01	-	-
02	-	-
03	-	-
04	-	-
05	-	-

C R E A		A P R O V O	
PROPRIETARIO	 Alender Honório de Oliveira ENGENHEIRO CIVIL CREA: 039299 D/CE	 VERTICE ENGENHARIA ALENDER HONÓRIO DE OLIVEIRA CREA 039299 D CE TEL : (88) 9 9264 8800	
PROJETO			
CÁLCULO			
CONSTRUÇÃO			

DESCRIÇÃO:
 PROJETO BÁSICO DE ARQUITETURA DE UMA UNIDADE BÁSICA DE SAÚDE - UBS - PORTE I

ENDEREÇO: RUA MARIA BALBINA, S/N, CENTRO	MUNICÍPIO: JARDIM - CE	PROJETO: PROJ. ARQUITETÔNICO
--	----------------------------------	--

AUTOR: ALENDER HONÓRIO DE OLIVEIRA CREA: 039299 D CE R.N.P.: 0600145140	ASSUNTO:	ESCALA:
	PLANTA BAIXA - LAYOUT	INDICADA
	LEGENDAS	S/E

PROPRIETÁRIO: PREFEITURA MUNICIPAL DE JARDIM - CE CNPJ: 07.391.006/0001 - 88	FASE:	REVISÃO:	PRANCHA: 2/5
	DATA: NOV/2018	DESENHO: ALENDER	

177
P

aixa

lo email:
ide.gov.br



o de Áreas

PRINCIPAL	267,27 m2
	35,36 m2
CONSTRUIR	302,63 m2
A	21,88 m2

Nº	DESENHO	DATA
01	-	-
02	-	-
03	-	-
04	-	-
05	-	-

C R E A		A P R O V O	
PROPRIETARIO		<p>ALENDER HONÓRIO DE OLIVEIRA CREA 039299 D CE TEL : (88) 9 9264 8800</p>	
PROJETO			
CÁLCULO			
CONSTRUÇÃO			
		P A G O	

DESCRIÇÃO:
PROJETO BÁSICO DE ARQUITETURA DE UMA UNIDADE BÁSICA DE SAÚDE - UBS - PORTE I

ENDEREÇO: RUA MARIA BALBINA, S/N, CENTRO	MUNICÍPIO: JARDIM - CE	PROJETO: PROJ. ARQUITETÔNICO
--	----------------------------------	--

AUTOR: ALENDER HONÓRIO DE OLIVEIRA CREA: 039299 D CE R.N.P.: 0600145140	ASSUNTO:	ESCALA:
	COBERTURA	INDICADA
	LEGENDAS E DETALHES	S/E

PROPRIETÁRIO: PREFEITURA MUNICIPAL DE JARDIM - CE	FASE:	REVISÃO:
---	--------------	-----------------