
EDITAL DE PUBLICAÇÃO

O prefeito Municipal de Jardim, no uso de suas atribuições que lhe são conferidas pela Lei Orgânica Municipal, e de conformidade com a determinação contida na Lei complementar N° 101, DE 04 DE MAIO de 2000 (Lei de Responsabilidade Fiscal), AUTORIZA a publicação mediante afixação na Secretaria da Câmara e da Prefeitura Municipal, na mídia eletrônica, com os seguintes endereços na INTERNET: <http://www.jardim.ce.gov.br/234/ContasPublicas/> e em demais locais de amplo acesso público, para a divulgação nesta data do RREO – Relatório Resumido de Execução Orcamentária (arts. 52 e 53, Lei Complementar n° 101/2000), referente ao 6º Bimestre do exercício de 2016.

Paço da PREFEITURA MUNICIPAL DE JARDIM, em 30 de Janeiro de 2017.



Analeda Neves Sampaio
- Prefeito Municipal -

JARDIM

Continuação

Relatório Resumido da Execução Orçamentária
Demonstrativo da Receita Corrente Líquida
 Orçamentos Fiscal e Seguridade Social
 Janeiro/2016 a Dezembro/2016

LRF. Art. 53 inciso I - Anexo III

R\$ Unidades

ESPECIFICACAO	Jan/16	Fev/16	Mar/16	Abr/16	Mai/16	Jun/16	Jul/16
RENDIMENTOS DE APLICACAO DE RECURSOS PRO PMJ	1.135,77	2.263,61	3.561,11	3.679,16	2.692,45	2.565,12	3.121,28
RECEITA DE REMUNERACAO DE DEPOSITOS BA FME	3.910,94	7.427,14	11.261,72	17.215,10	13.258,07	11.154,72	17.421,69
RECEITA DE REMUNERACAO DE DEPOSITOS BA FMS	5.068,50	5.359,77	6.223,85	6.120,54	6.215,80	6.334,42	6.006,03
RECEITA DE REMUNERACAO DE DEPOSITOS BA FMAS	1.139,60	4.400,89	2.373,84	2.256,13	2.476,31	2.336,73	2.115,82
RECEITA DE REMUNERACAO DE DEPOSITOS BA SAAEJ	13,95	40,01	40,80	56,15	74,81	25,69	56,05
RENDIMENTOS DE APLICACAO DE RECURSOS VIN PMJ	0,00	0,00	0,00	0,00	0,00	0,00	0,00
OUTRAS RECEITAS PATRIMONIAIS	0,00	0,00	0,00	0,00	0,00	0,00	0,00
OUTRAS RECEITAS PATRIMONIAIS PMJ	0,00	0,00	0,00	0,00	0,00	0,00	0,00
RECEITA DE SERVICOS	18.265,78	28.896,67	24.043,65	19.146,37	24.461,30	18.457,62	24.481,52
RECEITA DE SERVICOS	18.265,78	28.896,67	24.043,65	19.146,37	24.461,30	18.457,62	24.481,52
SERVICOS DE EXPEDICAO DE CERTIFICADOS PMJ	0,00	0,00	0,00	0,00	0,00	0,00	0,00
SERVICOS ADMINISTRATIVOS PMJ	0,00	0,00	0,00	0,00	0,00	0,00	0,00
SERVICOS RECREATIVOS E CULTURAIS PMJ	0,00	0,00	0,00	0,00	0,00	0,00	0,00
SERVICOS DE FORNECIMENTO DE AGUA SAAEJ	18.265,78	28.896,67	24.043,65	19.146,37	24.461,30	18.457,62	24.481,52
SERVICOS DE ABATE DE ANIMAIS PMJ	0,00	0,00	0,00	0,00	0,00	0,00	0,00
OUTROS SERVICOS PMJ	0,00	0,00	0,00	0,00	0,00	0,00	0,00
TRANSFERENCIAS CORRENTES	5.219.530,54	4.362.579,96	3.981.895,64	4.298.610,39	4.777.270,76	4.721.049,98	4.302.547,03
TRANSFERENCIAS INTERGOVERNAMENTAIS	5.219.530,54	4.362.579,96	3.981.895,64	4.298.610,39	4.777.270,76	4.721.049,98	4.265.788,67
COTA-PARTE DO F.P.M. PMJ	1.490.462,58	1.865.843,66	1.133.348,16	1.347.307,56	1.791.593,84	1.480.146,75	1.641.286,23
COTA-PARTE DO I..T.R. PMJ	200,75	75,34	208,52	92,60	12,80	0,00	19,56
TRANSF. FINANCEIRA - LEI 7525/86 PMJ	0,00	0,00	0,00	10.009,39	11.463,08	11.466,79	14.948,40
TRANSF. FINANCEIRA - FEX PMJ	0,00	0,00	0,00	17,07	17,07	17,07	0,00
COTA-PARTE DO FUNDO ESPECIAL DO PETROLEO PMJ	13.373,79	13.081,71	10.715,99	0,00	0,00	0,00	0,00
DEMAIS TRANSFERENCIAS DA UNIAO PMJ	7.623,85	7.120,98	4.136,78	6.388,32	6.858,35	10.958,26	6.812,71
Transferência de Recursos do Sistema Úni FMS	450.991,69	430.799,92	438.504,16	441.094,38	416.008,38	668.031,16	679.113,67

JARDIM

Continuação

**Relatório Resumido da Execução Orçamentária
Demonstrativo da Receita Corrente Líquida
Orçamentos Fiscal e Seguridade Social
Janeiro/2016 a Dezembro/2016**

LRF. Art. 53 inciso I - Anexo III

R\$ Unidades

ESPECIFICACAO	Jan/16	Fev/16	Mar/16	Abr/16	Mai/16	Jun/16	Jul/16
Transferências de Recursos do Fundo Naci FMAS	124.246,33	12.448,18	9.716,10	94.311,31	107.369,42	68.601,43	38.219,28
Transferências do Salário-Educação FME	72.806,33	122.666,67	71.261,46	73.961,58	74.894,02	73.984,94	75.396,11
Transferências Diretas do FNDE referente FME	0,00	0,00	0,00	0,00	0,00	0,00	0,00
Transferências Diretas do FNDE referente FME	84.712,00	0,00	70.006,00	70.006,00	70.006,00	70.006,00	70.006,00
Transferências Diretas do FNDE referente FME	31.667,24	0,00	30.650,98	30.650,98	30.650,98	30.650,98	30.650,98
Transferências de Recursos do Fundo Naci FME	76.499,99	53.126,30	0,00	96.900,00	0,00	53.126,30	0,00
TRANSF. FINANCEIRA - L.C. N. 87/96 PMJ	823,01	823,01	823,01	823,01	823,01	823,01	823,01
COTA-PARTE DO I.C.M.S. PMJ	260.242,23	155.849,11	330.019,95	239.043,72	252.762,34	249.400,10	250.291,17
COTA-PARTE DO I.P.V.A. PMJ	60.988,50	87.432,95	96.409,82	62.436,85	52.835,17	29.235,06	23.519,04
COTA-PARTE DO I.P.I. PMJ	985,52	761,12	743,09	255.762,48	865,86	515,22	700,04
TRANSF. FINANCEIRA - CIDE PMJ	11.322,39	0,00	0,00	14.420,21	0,00	0,00	17.509,72
DEMAIS TRANSFERENCIAS DOS ESTADOS PMJ	0,00	764,04	64.024,19	8.719,45	3.676,92	16.101,83	5.369,05
TRANSFERENCIA DE RECURSOS DO SISTEMA UNI FMS	134.141,92	0,00	4.807,62	0,00	0,00	0,00	0,00
TRANSFERENCIAS DE RECURSOS MUNICIPAIS FMS	0,00	0,00	0,00	0,00	0,00	0,00	0,00
TRANSFERENCIAS DE RECURSOS MUNICIPAIS FMAS	0,00	0,00	0,00	0,00	0,00	0,00	0,00
TRANSFERENCIA DE RECURSOS DO FUNDEB FME	1.298.543,37	1.611.786,97	1.716.519,81	1.546.665,48	1.957.433,52	1.957.985,08	1.411.123,70
TRANSF. DE RECURSOS DA COMPLEMENTACAO AO FME	1.099.899,05	0,00	0,00	0,00	0,00	0,00	0,00
TRANSFERENCIAS DE CONVENIOS	0,00	0,00	0,00	0,00	0,00	0,00	36.758,36
TRANSFERENCIAS DE CONVENIOS DA UNIAO PMJ	0,00	0,00	0,00	0,00	0,00	0,00	0,00
TRANSFERENCIAS DE CONVENIOS DOS ESTADOS PMJ	0,00	0,00	0,00	0,00	0,00	0,00	36.758,36
TRANSFERENCIAS DE CONVENIOS DOS ESTADOS FMAS	0,00	0,00	0,00	0,00	0,00	0,00	0,00
OUTRAS RECEITAS CORRENTES	13.479,06	20.414,50	18.527,45	29.417,67	21.314,26	13.594,78	9.142,16
MULTAS E JUROS DE MORA	0,00	0,00	0,00	0,00	0,00	0,00	0,00
MULTAS E JUROS DE MORA - DIVERSOS PMJ	0,00	0,00	0,00	0,00	0,00	0,00	0,00
INDENIZACOES E RESTITUICOES	4.699,08	15.156,79	12.355,38	10.389,74	19.044,82	7.088,44	4.035,52

JARDIM

Continuação

Relatório Resumido da Execução Orçamentária
Demonstrativo da Receita Corrente Líquida
Orçamentos Fiscal e Seguridade Social
Janeiro/2016 a Dezembro/2016

LRF. Art. 53 inciso I - Anexo III

R\$ Unidades

E S P E C I F I C A C A O		Jan/16	Fev/16	Mar/16	Abr/16	Mai/16	Jun/16	Jul/16
OUTRAS INDENIZACOES	PMJ	0,00	0,00	0,00	0,00	0,00	0,00	0,00
INDENIZACOES E RESTITUICOES	FMS	0,00	0,00	0,00	0,00	0,00	0,00	0,00
OUTRAS RESTITUICOES	PMJ	0,00	1.012,78	889,53	1.773,28	10.266,98	203,26	406,52
OUTRAS RESTITUICOES	FME	439,24	777,45	8.658,36	5.890,61	2.718,87	0,00	440,00
OUTRAS RESTITUICOES	FMS	4.259,84	13.366,56	2.807,49	2.725,85	6.058,97	6.885,18	3.189,00
OUTRAS RESTITUICOES	FMAS	0,00	0,00	0,00	0,00	0,00	0,00	0,00
RESITITUIÇÕES	SAAEJ	0,00	0,00	0,00	0,00	0,00	0,00	0,00
RECEITA DA DIVIDA ATIVA		0,00	0,00	0,00	0,00	0,00	0,00	0,00
RECEITA DA DIVIDA ATIVA TRIBUTARIA	PMJ	0,00	0,00	0,00	0,00	0,00	0,00	0,00
RECEITA DA DIVIDA ATIVA NAO TRIBUTARIA	PMJ	0,00	0,00	0,00	0,00	0,00	0,00	0,00
RECEITAS DIVERSAS		8.779,98	5.257,71	6.172,07	19.027,93	2.269,44	6.506,34	5.106,64
RECEITAS DIVERSAS	PMJ	8.779,98	5.257,71	6.172,07	19.027,93	2.269,44	6.506,34	5.106,64
DEDUCOES DA RECEITA CORRENTE		362.740,42	422.156,96	312.310,43	381.093,19	419.778,53	352.023,93	269.695,25
		362.740,42	422.156,96	312.310,43	381.093,19	419.778,53	352.023,93	269.695,25
		362.740,42	422.156,96	312.310,43	381.093,19	419.778,53	352.023,93	269.695,25
DEDUCAO DE RECEITA FPM/FUNDEB	PMJ	298.092,49	373.168,71	226.669,61	269.461,49	358.318,75	296.029,32	214.624,74
DEDUCAO ITR	PMJ	40,13	15,06	41,69	18,52	2,55	0,00	3,90
DEDUCAO FUNDEF - ICMS-DESONERACAO	PMJ	164,60	164,60	164,60	164,60	164,60	164,60	164,60
DEDUCAO DO ICMS	PMJ	52.048,43	31.169,81	66.003,98	47.808,73	50.552,45	49.880,00	50.058,22
DEDUTORA IPVA	PMJ	12.197,68	17.486,56	19.281,94	12.487,36	10.567,02	5.846,98	4.703,79
DEDUCAO FUNDEB - IPI EXP	PMJ	197,09	152,22	148,61	51.152,49	173,16	103,03	140,00
RECEITA CORRENTE LIQUIDA = (I-II)		4.999.757,65	4.106.368,82	3.838.424,62	4.117.249,67	4.539.820,20	4.542.664,70	4.192.813,85

Relatório Resumido da Execução Orçamentária
Demonstrativo da Receita Corrente Líquida
 Orçamentos Fiscal e Seguridade Social
 Janeiro/2016 a Dezembro/2016

LRF. Art. 53 inciso I - Anexo III

R\$ Unidades

ESPECIFICACAO

Jan/16

Fev/16

Mar/16

Abr/16

Mai/16

Jun/16

Jul/16




Gestor ANALEDA NEVES SAMPAIO

C.P.F. 375.362.224-91



Contador LEONARDO JOSE MACEDO

C.P.F. 246.015.433-04



Cont.Int. ODAILTON CARLOS ANGELIM ALENCAR

C.P.F. 436.553.193-04

JARDIM

Continuação

Relatório Resumido da Execução Orçamentária
Demonstrativo da Receita Corrente Líquida
 Orçamentos Fiscal e Seguridade Social
 Janeiro/2016 a Dezembro/2016

LRF. Art. 53 inciso I - Anexo III

R\$ Unidades

ESPECIFICACAO	Ago/16	Set/16	Out/16	Nov/16	Dez/16	Arrecadação nos 12 Meses	Previsão atualizada 2016
RECEITAS CORRENTES	4.110.739,55	3.665.640,50	4.753.796,36	5.602.689,67	10.505.667,22	61.495.431,52	82.122.138,15
RECEITA TRIBUTARIA	104.383,70	59.584,26	62.483,13	70.984,37	942.810,53	1.773.794,53	1.255.458,24
IMPOSTOS	103.005,70	56.243,34	61.983,13	70.610,74	942.602,53	1.752.017,42	1.196.499,04
I.P.T.U.	PMJ 0,00	0,00	0,00	7.602,00	20.452,85	40.083,62	212.000,00
IRRF	PMJ 74.217,04	21.537,51	32.691,98	33.238,31	725.670,20	1.154.613,09	462.569,52
I.T.B.I.	PMJ 5.750,00	4.406,00	2.433,00	4.064,00	336,00	37.003,45	59.360,00
ISS	PMJ 23.038,66	30.299,83	26.858,15	25.706,43	196.143,48	520.317,26	462.569,52
TAXAS	1.378,00	3.340,92	500,00	373,63	208,00	21.777,11	57.772,00
TAXA DE FISCALIZAÇÃO DE VIGILANCIA SANIT	FMS 0,00	69,00	0,00	0,00	0,00	1.221,00	30.000,00
TAXA DE LICENCA PARA FUNCION.ESTABELEC.C	PMJ 0,00	0,00	0,00	0,00	0,00	1.900,00	10.600,00
TAXAS PELO EXERCICIO DO PODER DE POLICIA	PMJ 1.378,00	3.271,92	500,00	373,63	208,00	18.656,11	11.872,00
TAXAS PELA PRESTACAO DE SERVICOS	PMJ 0,00	0,00	0,00	0,00	0,00	0,00	5.300,00
CONTRIBUICOES DE MELHORIA	0,00	0,00	0,00	0,00	0,00	0,00	1.187,20
CONTRIBUICAO DE MELHORIA	PMJ 0,00	0,00	0,00	0,00	0,00	0,00	1.187,20
RECEITAS DE CONTRIBUICOES	29.959,32	29.526,36	26.490,81	29.407,27	30.998,50	358.427,28	287.154,00
CONTRIBUICAO PARA O CUSTEIO DE ILUMINACAO PUBLICA	29.959,32	29.526,36	26.490,81	29.407,27	30.998,50	358.427,28	287.154,00
CONTRIBUICAO P/CUSTEIO DA ILUMINACAO PUB	PMJ 29.959,32	29.526,36	26.490,81	29.407,27	30.998,50	358.427,28	287.154,00
RECEITA PATRIMONIAL	22.132,90	23.433,91	32.141,91	8.674,50	15.005,16	265.565,95	217.963,97
RECEITAS IMOBILIARIAS	460,00	245,00	1.898,00	708,00	680,00	8.765,00	15.900,00
ALUGUEIS	PMJ 460,00	245,00	1.898,00	708,00	680,00	8.765,00	10.600,00
ARRENDAMENTOS	PMJ 0,00	0,00	0,00	0,00	0,00	0,00	5.300,00
RECEITAS DE VALORES MOBILIARIOS	21.672,90	23.188,91	30.243,91	7.966,50	14.325,16	256.800,95	191.463,97

JARDIM

Continuação

**Relatório Resumido da Execução Orçamentária
Demonstrativo da Receita Corrente Líquida
Orçamentos Fiscal e Seguridade Social
Janeiro/2016 a Dezembro/2016**

LRF. Art. 53 inciso I - Anexo III

R\$ Unidades

ESPECIFICACAO	Ago/16	Set/16	Out/16	Nov/16	Dez/16	Arrecadação nos 12 Meses	Previsão atualizada 2016
DIVIDENDOS							
PMJ	0,00	0,00	0,00	0,00	0,00	0,00	21.369,60
RENDIMENTOS DE APLICACAO DE RECURSOS PRO							
PMJ	2.802,88	1.860,09	784,00	329,24	1.956,71	26.751,42	10.600,00
RECEITA DE REMUNUNERACAO DE DEPOSITOS BA							
FME	10.916,29	14.666,37	4.086,67	2.298,87	7.610,90	121.228,48	30.000,00
RECEITA DE REMUNUNERACAO DE DEPOSITOS BA							
FMS	6.170,44	5.146,32	24.182,40	3.968,97	2.545,47	83.342,51	50.000,00
RECEITA DE REMUNUNERACAO DE DEPOSITOS BA							
FMAS	1.748,15	1.448,58	1.125,57	1.347,54	2.128,36	24.897,52	21.200,00
RECEITA DE REMUNUNERACAO DE DEPOSITOS BA							
SAAEJ	35,14	67,55	65,27	21,88	83,72	581,02	25.000,00
RENDIMENTOS DE APLICACAO DE RECURSOS VIN							
PMJ	0,00	0,00	0,00	0,00	0,00	0,00	33.294,37
OUTRAS RECEITAS PATRIMONIAIS	0,00	0,00	0,00	0,00	0,00	0,00	10.600,00
OUTRAS RECEITAS PATRIMONIAIS							
PMJ	0,00	0,00	0,00	0,00	0,00	0,00	10.600,00
RECEITA DE SERVICOS	20.947,74	18.483,16	22.198,00	23.012,56	27.472,37	269.866,74	774.756,45
RECEITA DE SERVICOS	20.947,74	18.483,16	22.198,00	23.012,56	27.472,37	269.866,74	774.756,45
SERVICOS DE EXPEDICAO DE CERTIFICADOS							
PMJ	0,00	0,00	0,00	0,00	0,00	0,00	5.300,00
SERVICOS ADMINISTRATIVOS							
PMJ	0,00	0,00	0,00	0,00	0,00	0,00	5.300,00
SERVICOS RECREATIVOS E CULTURAIS							
PMJ	0,00	0,00	0,00	0,00	0,00	0,00	4.155,20
SERVICOS DE FORNECIMENTO DE AGUA							
SAAEJ	20.947,74	18.483,16	22.198,00	23.012,56	27.472,37	269.866,74	610.000,00
SERVICOS DE ABATE DE ANIMAIS							
PMJ	0,00	0,00	0,00	0,00	0,00	0,00	5.300,00
OUTROS SERVICOS							
PMJ	0,00	0,00	0,00	0,00	0,00	0,00	144.701,25
TRANSFERENCIAS CORRENTES	3.916.985,04	3.510.501,87	4.081.760,66	5.455.485,60	9.421.685,74	58.049.903,21	79.294.363,24
TRANSFERENCIAS INTERGOVERNAMENTAIS	3.916.985,04	3.510.501,87	4.081.760,66	5.455.485,60	9.343.982,97	57.935.442,08	77.473.757,70
COTA-PARTE DO F.P.M.							
PMJ	1.330.822,21	1.082.224,33	1.313.706,71	2.396.839,45	4.546.317,33	21.419.898,81	14.120.000,00
COTA-PARTE DO I..T.R.							
PMJ	55,95	354,05	1.243,35	442,92	313,51	3.019,35	74.200,00
TRANSF. FINANCEIRA - LEI 7525/86							
PMJ	15.248,68	0,00	0,00	0,00	0,00	63.136,34	30.867,20
TRANSF. FINANCEIRA - FEX							
PMJ	0,00	0,00	0,00	0,00	171,29	222,50	17.808,00

JARDIM

Continuação

**Relatório Resumido da Execução Orçamentária
Demonstrativo da Receita Corrente Líquida
Orçamentos Fiscal e Seguridade Social
Janeiro/2016 a Dezembro/2016**

LRF. Art. 53 inciso I - Anexo III

R\$ Unidades

ESPECIFICACAO	Ago/16	Set/16	Out/16	Nov/16	Dez/16	Arrecadação nos 12 Meses	Previsão atualizada 2016
OUTRAS RECEITAS CORRENTES	16.330,85	24.110,94	528.721,85	15.125,37	67.694,92	777.873,81	292.442,25
MULTAS E JUROS DE MORA	0,00	0,00	0,00	0,00	0,00	0,00	3.561,60
MULTAS E JUROS DE MORA - DIVERSOS							
PMJ	0,00	0,00	0,00	0,00	0,00	0,00	3.561,60
INDENIZACOES E RESTITUICOES	10.168,47	7.260,26	526.571,44	7.961,02	47.336,43	672.067,39	182.507,53
OUTRAS INDENIZACOES							
PMJ	0,00	0,00	0,00	0,00	0,00	0,00	38.232,17
INDENIZACOES E RESTITUICOES							
FMS	0,00	0,00	66.276,35	0,00	0,00	66.276,35	15.000,00
OUTRAS RESTITUICOES							
PMJ	0,00	0,00	46.945,90	2.757,08	1.940,00	66.195,33	72.775,36
OUTRAS RESTITUICOES							
FME	0,00	1.886,37	397.203,29	0,00	1.843,07	419.857,26	10.600,00
OUTRAS RESTITUICOES							
FMS	10.168,47	5.373,89	11.937,89	5.203,94	43.553,36	115.530,44	15.000,00
OUTRAS RESTITUICOES							
FMAS	0,00	0,00	4.208,01	0,00	0,00	4.208,01	15.900,00
RESITTUICOES							
SAAEJ	0,00	0,00	0,00	0,00	0,00	0,00	15.000,00
RECEITA DA DIVIDA ATIVA	0,00	0,00	0,00	0,00	11.797,48	11.797,48	58.528,96
RECEITA DA DIVIDA ATIVA TRIBUTARIA							
PMJ	0,00	0,00	0,00	0,00	11.797,48	11.797,48	47.488,00
RECEITA DA DIVIDA ATIVA NAO TRIBUTARIA							
PMJ	0,00	0,00	0,00	0,00	0,00	0,00	11.040,96
RECEITAS DIVERSAS	6.162,38	16.850,68	2.150,41	7.164,35	8.561,01	94.008,94	47.844,16
RECEITAS DIVERSAS							
PMJ	6.162,38	16.850,68	2.150,41	7.164,35	8.561,01	94.008,94	47.844,16
DEDUCOES DA RECEITA CORRENTE	322.704,45	271.952,13	317.706,83	538.850,72	1.436.886,74	5.407.899,58	-3.851.714,81
	322.704,45	271.952,13	317.706,83	538.850,72	1.436.886,74	5.407.899,58	-3.851.714,81
	322.704,45	271.952,13	317.706,83	538.850,72	1.436.886,74	5.407.899,58	-3.851.714,81
DEDUCAO DE RECEITA FPM/FUNDEB							
PMJ	266.164,42	216.444,84	262.741,31	479.367,88	1.379.042,66	4.640.126,22	-2.824.000,00
DEDUCAO ITR							
PMJ	11,19	70,81	248,65	88,58	62,70	603,78	-14.840,00
DEDUCAO FUNDEF - ICMS-DESONERACAO							
PMJ	164,60	164,60	164,60	164,60	164,60	1.975,20	-14.840,00

Relatório Resumido da Execução Orçamentária
 Demonstrativo da Receita Corrente Líquida
 Orçamentos Fiscal e Seguridade Social
 Janeiro/2016 a Dezembro/2016

LRF. Art. 53 inciso I - Anexo III

R\$ Unidades


E S P E C I F I C A C A O		Ago/16	Set/16	Out/16	Nov/16	Dez/16	Arrecadação nos 12 Meses	Previsão atualizada 2016
		DEDUCAO DO ICMS	PMJ	52.606,61	53.157,78	52.523,44	55.887,62	54.581,07
DEDUTORA IPVA	PMJ	3.616,17	1.959,19	1.865,10	3.170,92	2.853,65	96.036,36	-15.789,76
DEDUCAO FUNDEB - IPI EXP	PMJ	141,46	154,91	163,73	171,12	182,06	52.879,88	-14.840,00
RECEITA CORRENTE LIQUIDA = (I-II)		3.788.035,10	3.393.688,37	4.436.089,53	5.063.838,95	9.068.780,48	56.087.531,94	78.270.423,34



Gestor ANALEDA NEVES SAMPAIO
C.P.F. 375.362.224-91



Contador LEONARDO JOSE MACEDO
C.P.F. 246.015.433-04



Cont.Int. ODAILTON CARLOS ANGELIM ALENCAR
C.P.F. 436.553.193-04

JARDIM

Relatório Resumido da Execução Orçamentária Balço Orçamentário - Receitas Orçamentos Fiscal e Seguridade Social Janeiro/2016 a Dezembro/2016

LRF. Art. 52 inciso I, alíneas "a" e "b" do inciso II e parágr. 1º - Anexo I

R\$ Unidades

RECEITAS	Previsão Inicial	Previsão Atualizada	Realizada no Bimestre Valor (b)	Realizada até o Bimestre (%) (b/a)	Realizada até o Bimestre Valor (c)	Realizada até o Bimestre (%) (c/a)	Saldo a Realizar (a-c)
		(a)	(b)	(b/a)	(c)	(c/a)	(a-c)
RECEITAS CORRENTES	82.122.138,15	82.122.138,15	16.108.356,89	6,82	61.495.431,52	74,88	20.626.706,63
RECEITA TRIBUTARIA	1.255.458,24	1.255.458,24	1.013.794,90	5,65	1.773.794,53	141,29	-518.336,29
IMPOSTOS	1.196.499,04	1.196.499,04	1.013.213,27	5,90	1.752.017,42	146,43	-555.518,38
I.P.T.U.							
PMJ	212.000,00	212.000,00	28.054,85	9,68	40.083,62	18,91	171.916,38
IRRF							
PMJ	462.569,52	462.569,52	758.908,51	156,95	1.154.613,09	249,61	-692.043,57
I.T.B.I.							
PMJ	59.360,00	59.360,00	4.400,00	0,63	37.003,45	62,34	22.356,55
ISS							
PMJ	462.569,52	462.569,52	221.849,91	42,46	520.317,26	112,48	-57.747,74
TAXAS	57.772,00	57.772,00	581,63	0,65	21.777,11	37,69	35.994,89
TAXA DE FISCALIZAÇÃO DE VIGILANCIA SANIT							
FMS	30.000,00	30.000,00	0,00	0,00	1.221,00	4,07	28.779,00
TAXA DE LICENCA PARA FUNCION. ESTABELEC.C							
PMJ	10.600,00	10.600,00	0,00	0,00	1.900,00	17,92	8.700,00
TAXAS PELO EXERCICIO DO PODER DE POLICIA							
PMJ	11.872,00	11.872,00	581,63	1,78	18.656,11	157,14	-6.784,11
TAXAS PELA PRESTACAO DE SERVICOS							
PMJ	5.300,00	5.300,00	0,00	0,00	0,00	0,00	5.300,00
CONTRIBUICOES DE MELHORIA	1.187,20	1.187,20	0,00	0,65	0,00	37,69	1.187,20
CONTRIBUICAO DE MELHORIA							
PMJ	1.187,20	1.187,20	0,00	0,00	0,00	0,00	1.187,20
RECEITAS DE CONTRIBUICOES	287.154,00	287.154,00	60.405,77	10,24	358.427,28	124,82	-71.273,28
CONTRIBUICAO PARA O CUSTEIO DE ILUM	287.154,00	287.154,00	60.405,77	10,24	358.427,28	124,82	-71.273,28
CONTRUBUICAO P/CUSTEIO DA ILUMINACAO PUB							
PMJ	287.154,00	287.154,00	60.405,77	10,90	358.427,28	14,82	-71.273,28
RECEITA PATRIMONIAL	217.963,97	217.963,97	23.679,66	3,98	265.565,95	121,84	-47.601,98
RECEITAS IMOBILIARIAS	15.900,00	15.900,00	1.388,00	4,45	8.765,00	55,13	7.135,00
ALUGUEIS							
PMJ	10.600,00	10.600,00	1.388,00	6,48	8.765,00	82,69	1.835,00
ARRENDAMENTOS							
PMJ	5.300,00	5.300,00	0,00	0,00	0,00	0,00	5.300,00
RECEITAS DE VALORES MOBILIARIOS	191.463,97	191.463,97	22.291,66	4,16	256.800,95	134,12	-65.336,98
DIVIDENDOS							
PMJ	21.369,60	21.369,60	0,00	0,00	0,00	0,00	21.369,60
RECEITA DE REMUNUNERACAO DE DEPOSITOS BA							
FME	30.000,00	30.000,00	9.909,77	25,45	121.228,48	14,09	-91.228,48
RECEITA DE REMUNUNERACAO DE DEPOSITOS BA							
FMS	50.000,00	50.000,00	6.514,44	5,17	83.342,51	166,69	-33.342,51
RENDIMENTOS DE APLICACAO DE RECURSOS PRO							
PMJ	10.600,00	10.600,00	2.285,95	18,49	26.751,42	252,37	-16.151,42
RECEITA DE REMUNUNERACAO DE DEPOSITOS BA							
FMAS	21.200,00	21.200,00	3.475,90	10,10	24.897,52	117,44	-3.697,52

JARDIM

**Relatório Resumido da Execução Orçamentária
Balço Orçamentário - Receitas
Orçamentos Fiscal e Seguridade Social
Janeiro/2016 a Dezembro/2016**

LRF. Art. 52 inciso I, alíneas "a" e "b" do inciso II e parágr. 1º - Anexo I

R\$ Unidades

RECEITAS	Previsão	Previsão	Realizada no Bimestre	Realizada até o Bimestre			Saldo
	Inicial	Atualizada	Valor	(%)	Valor	(%)	a Realizar
		(a)	(b)	(b/a)	(c)	(c/a)	(a-c)
RECEITA DE REMUNERACAO DE DEPOSITOS BA SAAEJ	25.000,00	25.000,00	105,60	0,34	581,02	2,32	24.418,98
RENDIMENTOS DE APLICACAO DE RECURSOS VIN PMJ	33.294,37	33.294,37	0,00	0,00	0,00	0,00	33.294,37
OUTRAS RECEITAS PATRIMONIAIS	10.600,00	10.600,00	0,00	4,16	0,00	134,12	10.600,00
OUTRAS RECEITAS PATRIMONIAIS PMJ	10.600,00	10.600,00	0,00	0,00	0,00	0,00	10.600,00
RECEITA DE SERVICOS	774.756,45	774.756,45	50.484,93	2,97	269.866,74	34,83	504.889,71
RECEITA DE SERVICOS	774.756,45	774.756,45	50.484,93	2,97	269.866,74	34,83	504.889,71
SERVICOS DE EXPEDICAO DE CERTIFICADOS PMJ	5.300,00	5.300,00	0,00	0,00	0,00	0,00	5.300,00
SERVICOS ADMINISTRATIVOS PMJ	5.300,00	5.300,00	0,00	0,00	0,00	0,00	5.300,00
SERVICOS RECREATIVOS E CULTURAIS PMJ	4.155,20	4.155,20	0,00	0,00	0,00	0,00	4.155,20
SERVICOS DE FORNECIMENTO DE AGUA SAAEJ	610.000,00	610.000,00	50.484,93	4,54	269.866,74	14,24	340.133,26
SERVICOS DE ABATE DE ANIMAIS PMJ	5.300,00	5.300,00	0,00	0,00	0,00	0,00	5.300,00
OUTROS SERVICOS PMJ	144.701,25	144.701,25	0,00	0,00	0,00	0,00	144.701,25
TRANSFERENCIAS CORRENTES	79.294.363,24	79.294.363,24	14.877.171,34	6,88	58.049.903,21	73,21	21.244.460,03
TRANSFERENCIAS INTERGOVERNAMENTAIS	77.473.757,70	77.473.757,70	14.799.468,57	7,04	57.935.442,08	74,78	19.538.315,62
COTA-PARTE DO F.P.M. PMJ	14.120.000,00	14.120.000,00	6.943.156,7	32,37	21.419.898,81	0	-
COTA-PARTE DO I..T.R. PMJ	74.200,00	74.200,00	756,43	0,43	3.019,35	4,07	71.180,65
TRANSF. FINANCEIRA - LEI 7525/86 PMJ	30.867,20	30.867,20	0,00	0,00	63.136,34	204,54	-32.269,14
TRANSF. FINANCEIRA - FEX PMJ	17.808,00	17.808,00	171,29	0,96	222,50	1,25	17.585,50
COTA-PARTE DO FUNDO ESPECIAL DO PETROLEO PMJ	21.200,00	21.200,00	32.024,95	78,30	98.964,10	466,81	-77.764,10
DEMAIS TRANSFERENCIAS DA UNIAO PMJ	1.675.974,77	1.675.974,77	9.485,42	0,28	77.506,89	4,62	1.598.467,88
Transferência de Recursos do Sistema Úni FMS	9.039.000,00	9.039.000,00	1.331.413,2	9,53	6.358.002,60	70,34	2.680.997,40
Transferências de Recursos do Fundo Naci FMAS	3.456.890,25	3.456.890,25	412.697,80	9,30	1.005.505,82	29,09	2.451.384,43
Transferências do Salário-Educação FME	800.000,00	800.000,00	71.911,25	0,09	854.694,32	106,84	-54.694,32
Transferências Diretas do FNDE referente FME	112.784,00	112.784,00	0,00	0,00	84.540,00	74,96	28.244,00
Transferências Diretas do FNDE referente FME	700.000,00	700.000,00	140.012,00	10,10	784.772,00	112,11	-84.772,00

JARDIM

**Relatório Resumido da Execução Orçamentária
Balço Orçamentário - Receitas
Orçamentos Fiscal e Seguridade Social
Janeiro/2016 a Dezembro/2016**

RRF. Art. 52 inciso I, alíneas "a" e "b" do inciso II e parágr. 1º - Anexo I

R\$ Unidades

RECEITAS		Previsão Inicial	Previsão Atualizada	Realizada no Bimestre	Realizada até o Bimestre	Saldo a Realizar		
			(a)	Valor (b)	(%) (b/a)	Valor (c)	(%) (c/a)	(a-c)
Transferências Diretas do FNDE referente	FME	3.500.000,00	3.500.000,00	61.301,96	0,88	338.177,04	9,66	3.161.822,96
Transferências de Recursos do Fundo Naci	FME	5.492.699,48	5.492.699,48	0,00	0,00	398.538,06	7,26	5.094.161,42
TRANSF. FINANCEIRA - L.C. N. 87/96	PMJ	74.200,00	74.200,00	1.646,02	1,12	9.876,12	13,31	64.323,88
COTA-PARTE DO I.C.M.S.	PMJ	6.600.000,00	6.600.000,00	552.343,52	4,18	3.081.391,57	46,69	3.518.608,43
COTA-PARTE DO I.P.V.A.	PMJ	78.948,80	78.948,80	30.123,04	18,27	480.183,00	608,22	-401.234,20
COTA-PARTE DO I.P.I.	PMJ	74.200,00	74.200,00	1.765,98	1,24	264.400,05	356,33	-190.200,05
TRANSF. FINANCEIRA - CIDE	PMJ	131.779,20	131.779,20	1.410,00	1,07	44.749,18	33,96	87.030,02
DEMAIS TRANSFERENCIAS DOS ESTADOS	PMJ	2.077.197,92	2.077.197,92	6.310,09	0,21	113.918,37	5,48	1.963.279,55
TRANSFERENCIA DE RECURSOS DO SISTEMA UNI	FMS	1.000.000,00	1.000.000,00	100.000,00	10,00	238.949,54	23,89	761.050,46
TRANSFERENCIAS DE RECURSOS MUNICIPAIS	FMS	1.010.913,69	1.010.913,69	0,00	0,00	0,00	0,00	1.010.913,69
TRANSFERENCIAS DE RECURSOS MUNICIPAIS	FMS	7.245.494,39	7.245.494,39	0,00	0,00	0,00	0,00	7.245.494,39
TRANSFERENCIA DE RECURSOS DO FUNDEB	FME	12.100.000,00	12.100.000,00	5.102.938,7	25,82	21.115.097,37	0	-
TRANSF. DE RECURSOS DA COMPLEMENTACAO AO	FME	8.039.600,00	8.039.600,00	0,00	0,00	1.099.899,05	13,68	6.939.700,95
TRANSFERENCIAS DE CONVENIOS		1.820.605,54	1.820.605,54	77.702,77	7,04	114.461,13	6,29	1.706.144,41
TRANSFERENCIAS DE CONVENIOS DA UNIAO	PMJ	500.000,00	500.000,00	0,00	0,00	0,00	0,00	500.000,00
TRANSFERENCIAS DE CONVENIOS DOS ESTADOS	PMJ	904.025,54	904.025,54	77.702,77	8,60	114.461,13	12,66	789.564,41
TRANSFERENCIAS DE CONVENIOS DOS ESTADOS	FMS	416.580,00	416.580,00	0,00	0,00	0,00	0,00	416.580,00
OUTRAS RECEITAS CORRENTES		292.442,25	292.442,25	82.820,29	5,17	777.873,81	265,99	-485.431,56
MULTAS E JUROS DE MORA		3.561,60	3.561,60	0,00	7,04	0,00	6,29	3.561,60
MULTAS E JUROS DE MORA - DIVERSOS	PMJ	3.561,60	3.561,60	0,00	0,00	0,00	0,00	3.561,60
INDENIZACOES E RESTITUICOES		182.507,53	182.507,53	55.297,45	4,36	672.067,39	368,24	-489.559,86
OUTRAS INDENIZACOES	PMJ	38.232,17	38.232,17	0,00	0,00	0,00	0,00	38.232,17
INDENIZACOES E RESTITUICOES	FMS	15.000,00	15.000,00	0,00	0,00	66.276,35	141,84	-51.276,35
OUTRAS RESTITUICOES	PMJ	72.775,36	72.775,36	4.697,08	2,70	66.195,33	90,96	6.580,03
RESITTUICOES	SAAEJ	15.000,00	15.000,00	0,00	0,00	0,00	0,00	15.000,00

JARDIM

Relatório Resumido da Execução Orçamentária
Balanco Orçamentário - Receitas
Orçamentos Fiscal e Seguridade Social
Janeiro/2016 a Dezembro/2016

LRF. Art. 52 inciso I, alíneas "a" e "b" do inciso II e parágr. 1º - Anexo I

R\$ Unidades

RECEITAS		Previsão	Previsão	Realizada no Bimestre		Realizada até o Bimestre		Saldo
		Inicial	Atualizada	Valor	(%)	Valor	(%)	a Realizar
			(a)	(b)	(b/a)	(c)	(c/a)	(a-c)
OUTRAS RESTITUICOES	FMAS	15.900,00	15.900,00	0,00	0,00	4.208,01	26,47	11.691,99
OUTRAS RESTITUICOES	FMS	15.000,00	15.000,00	48.757,30	290,70	115.530,44	770,20	-100.530,44
OUTRAS RESTITUICOES	FME	10.600,00	10.600,00	1.843,07	17,39	419.857,26	3.960,92	-409.257,26
RECEITA DA DIVIDA ATIVA		58.528,96	58.528,96	11.797,48	4,36	11.797,48	20,16	46.731,48
RECEITA DA DIVIDA ATIVA TRIBUTARIA	PMJ	47.488,00	47.488,00	11.797,48	24,84	11.797,48	24,84	35.690,52
RECEITA DA DIVIDA ATIVA NAO TRIBUTARIA	PMJ	11.040,96	11.040,96	0,00	0,00	0,00	0,00	11.040,96
RECEITAS DIVERSAS		47.844,16	47.844,16	15.725,36	14,97	94.008,94	196,49	-46.164,78
RECEITAS DIVERSAS	PMJ	47.844,16	47.844,16	15.725,36	18,04	94.008,94	96,49	-46.164,78
RECEITAS DE CAPITAL		21.358.723,44	21.358.723,44	528,76	0,00	36.528,76	0,17	21.322.194,68
ALIENACOES DE BENS		253.993,10	253.993,10	190,27	0,07	190,27	0,07	253.802,83
ALIENACAO DE BENS MOVEIS		160.204,30	160.204,30	190,27	0,12	190,27	0,12	160.014,03
ALIENACAO DE BENS MOVEIS	FMS	50.000,00	50.000,00	0,00	0,00	0,00	0,00	50.000,00
ALIENACAO DE BENS MOVEIS	PMJ	110.204,30	110.204,30	190,27	0,00	190,27	0,17	110.014,03
ALIENACAO DE BENS IMOVEIS		93.788,80	93.788,80	0,00	0,12	0,00	0,12	93.788,80
ALIENACAO DE BENS IMOVEIS	PMJ	93.788,80	93.788,80	0,00	0,00	0,00	0,00	93.788,80
TRANSFERENCIAS DE CAPITAL		20.913.294,34	20.913.294,34	338,49	0,07	36.338,49	0,17	20.876.955,85
TRANSFERENCIAS INTERGOVERNAMENTAIS		1.097.114,37	1.097.114,37	0,00	0,12	30.000,00	2,73	1.067.114,37
OUTRAS TRANSFERENCIA DA UNIAO	PMJ	837.114,37	837.114,37	0,00	0,00	0,00	0,00	837.114,37
OUTRAS TRANSFERENCIA DO ESTADO	PMJ	260.000,00	260.000,00	0,00	0,00	30.000,00	11,54	230.000,00
TRANSFERENCIAS DE CONVENIOS		19.816.179,97	19.816.179,97	338,49	0,12	6.338,49	0,03	19.809.841,48
TRANSFERENCIAS DE CONVENIO COM A UNIAO	FME	9.388.920,00	9.388.920,00	0,00	0,00	0,00	0,00	9.388.920,00
OUTRAS TRANSFERENCIAS DE CONVENIO DA UNIAO	PMJ	2.385.515,16	2.385.515,16	0,00	0,00	0,00	0,00	2.385.515,16
OUTRAS TRANSFERÊNCIAS DE CONVÔNIO DA UNIAO	SAAEJ	1.693.150,00	1.693.150,00	0,00	0,00	0,00	0,00	1.693.150,00
OUTRAS TRANSFERÊNCIAS DE CONVÔNIO DA UNIAO	FMAS	555.300,00	555.300,00	0,00	0,00	0,00	0,00	555.300,00
TRANSFERENCIAS DE CONVENIO DOS ESTADOS P	FMS	3.880.100,00	3.880.100,00	338,49	0,01	6.338,49	0,16	3.873.761,51
TRANSFERENCIAS DE CONVENIOS DOS ESTADOS P	PMJ	1.913.194,81	1.913.194,81	0,00	0,00	0,00	0,00	1.913.194,81

JARDIM

Relatório Resumido da Execução Orçamentária
Balço Orçamentário - Receitas
 Orçamentos Fiscal e Seguridade Social
 Janeiro/2016 a Dezembro/2016

LRF. Art. 52 inciso I, alíneas "a" e "b" do inciso II e parágrafo 1º - Anexo I

R\$ Unidades


RECEITAS	Previsão Inicial	Previsão Atualizada (a)	Realizada no Bimestre		Realizada até o Bimestre		Saldo a Realizar (a-c)
			Valor (b)	(%) (b/a)	Valor (c)	(%) (c/a)	
OUTRAS RECEITAS DE CAPITAL	191.436,00	191.436,00	0,00	0,07	0,00	0,17	191.436,00
OUTRAS RECEITAS	191.436,00	191.436,00	0,00	0,12	0,00	0,03	191.436,00
OUTRAS RECEITAS (CAPITAL)	191.436,00	191.436,00	0,00	0,00	0,00	0,00	191.436,00
DEDUÇÕES DA RECEITA CORRENTE	-3.851.714,81	-3.851.714,81	1.975.737,46	0,00	5.407.899,58	0,17	-9.259.614,39
	-3.851.714,81	-3.851.714,81	1.975.737,46	0,07	5.407.899,58	0,17	-9.259.614,39
	-3.851.714,81	-3.851.714,81	1.975.737,46	0,12	5.407.899,58	0,03	-9.259.614,39
DEDUÇÃO DE RECEITA FPM/FUNDEB	-2.824.000,00	-2.824.000,00	1.858.410,5	-49,00	4.640.126,22	31	-
DEDUÇÃO ITR	-14.840,00	-14.840,00	151,28	-0,43	603,78	-4,07	-15.443,78
DEDUÇÃO FUNDEF - ICMS-DESONERACAO	-14.840,00	-14.840,00	329,20	-1,12	1.975,20	-13,31	-16.815,20
DEDUÇÃO DO ICMS	-967.405,05	-967.405,05	110.468,69	-5,70	616.278,14	-63,70	-
DEDUTORA IPVA	-15.789,76	-15.789,76	6.024,57	-18,27	96.036,36	-608,22	-111.826,12
DEDUÇÃO FUNDEB - IPI EXP	-14.840,00	-14.840,00	353,18	-1,24	52.879,88	-356,33	-67.719,88
SUBTOTAL DAS RECEITAS (I)	99.629.146,78	99.629.146,78	14.133.148,19	6,82	56.124.060,70	75,05	32.689.286,92
SALDOS DE EXERCÍCIOS ANTERIORES (II)					0,00		
SUBTOTAL (III) = (I+II)	99.629.146,78	99.629.146,78	14.133.148,19	6,82	56.124.060,70	75,05	32.689.286,92
DÉFICIT (IV)						-	
TOTAL (III + IV)	99.629.146,78	99.629.146,78	14.133.148,19	6,82	56.124.060,70	75,05	32.689.286,92



Gestor ANALEDA NEVES SAMPAIO
C.P.F. 375.362.224-91



Contador LEONARDO JOSE MACEDO
C.P.F. 246.015.433-04



Cont.Int. ODAILTON CARLOS ANGELIM ALENCAR
C.P.F. 436.553.193-04

Relatório Resumido da Execução Orçamentária
Balço Orçamentário - Despesas
 Orçamentos Fiscal e Seguridade Social
 Janeiro/2016 a Dezembro/2016

LRF. Art. 53 inciso II, alíneas "c" - Anexo II

R\$ Unidades

DESPESAS	Dotação Inicial (a)	Créditos Adicionais (b)	Dotação Atualizada (c=a+b)	Empenhada no Bimestre (d)	Empenhada até o Bimestre (e)	Liquidada no Bimestre (f)	Liquidada até o Bimestre (g)	% (h=g/c)	Saldo (i=c-e)
3.3.90.47.00 OBRIGACES TRIBUTRIAS E CONTR	350.000,00	96.337,58	446.337,58	72.943,86	412.943,86	187.589,41	412.943,86	92,52	33.393,72
3.3.90.48.00 OUTROS AUX. FINAN. A PESSOAS F	22.500,00	0,00	22.500,00	0,00	0,00	0,00	0,00	0,00	22.500,00
3.3.90.70.00 RATEIO PELA PARTICIPACO EM CO	210.000,00	120.000,00	330.000,00	9.964,06	329.964,06	66.537,54	329.964,06	99,99	35,94
3.3.90.92.00 DESPESAS DE EXERCCIOS ANTERIO	141.550,58	-10.000,00	131.550,58	111,81	33.276,64	111,81	33.276,64	25,30	98.273,94
DESPESAS DE CAPITAL	25.196.110,50	-4.512.923,29	20.683.187,21	-442.566,91	3.624.470,66	213.258,66	2.642.914,03	0,13	17.058.716,55
INVESTIMENTOS	24.710.610,50	-4.982.923,29	19.727.687,21	-533.226,05	2.704.238,28	117.590,94	1.722.681,65	0,09	17.023.448,93
APLICACES DIRETAS	24.710.610,50	-4.982.923,29	19.727.687,21	-533.226,05	2.704.238,28	117.590,94	1.722.681,65	0,09	17.023.448,93
4.4.90.51.00 OBRAS E INSTALACOES	18.210.517,36	-4.006.823,29	14.203.694,07	-78.885,00	2.444.879,78	89.895,14	1.463.323,15	10,30	11.758.814,29
4.4.90.52.00 EQUIPAMENTOS E MATERIAL PERMAN	6.320.093,14	-806.100,00	5.513.993,14	-460.341,05	253.358,50	21.695,80	253.358,50	4,59	5.260.634,64
4.4.90.61.00 AQUISIO DE IMVEIS	180.000,00	-170.000,00	10.000,00	6.000,00	6.000,00	6.000,00	6.000,00	60,00	4.000,00
AMORTIZAO DA DVID	485.500,00	470.000,00	955.500,00	90.659,14	920.232,38	95.667,72	920.232,38	0,96	35.267,62
APLICACES DIRETAS	485.500,00	470.000,00	955.500,00	90.659,14	920.232,38	95.667,72	920.232,38	0,96	35.267,62
4.6.90.71.00 PRINCIPAL DA DVIDA CONTRATUAL	485.500,00	470.000,00	955.500,00	90.659,14	920.232,38	95.667,72	920.232,38	96,31	35.267,62
RESERVA DE CONTINGO	1.020.000,00	0,00	1.020.000,00	0,00	0,00	0,00	0,00	0,00	1.020.000,00
RESERVA DE CONTINGO	1.020.000,00	0,00	1.020.000,00	0,00	0,00	0,00	0,00	0,00	1.020.000,00
RESERVA DE CONTINGO	1.020.000,00	0,00	1.020.000,00	0,00	0,00	0,00	0,00	0,00	1.020.000,00
9.9.99.99.99 RESERVA DE CONTINGNCIA	1.020.000,00	0,00	1.020.000,00	0,00	0,00	0,00	0,00	0,00	1.020.000,00
SUBTOTAL DAS DESPESAS (I)	99.629.146,78	0,00	99.629.146,78	-3.459.143,20	53.865.957,77	13.754.164,31	51.955.546,78	0,52	53.865.957,77
SUPERVIT (II)							4.168.513,92		
TOTAL (I+II)	99.629.146,78	0,00	99.629.146,78	-3.459.143,20	53.865.957,77	13.754.164,31	56.124.060,70	0,52	53.865.957,77

Analeda Neves Sampaio

Gestor ANALEDA NEVES SAMPAIO
 C.P.F. 375.362.224-91

Leonardo Jose Macedo

Contador LEONARDO JOSE MACEDO
 C.P.F. 246.015.433-04

Odailton Carlos Angelim Alencar

Cont.Int. ODAILTON CARLOS ANGELIM ALENCAR
 C.P.F. 436.553.193-04

Relatório Resumido da Execução Orçamentária
 Demonstrativo da Execução das Despesas por Função/Subfunção
 Orçamentos Fiscal e Seguridade Social
 Janeiro a Dezembro de 2016/Bimestre Novembro-Dezembro

LRF. Art. 53 inciso II, alíneas "c" - Anexo II

R\$ Unidades

Descrição	Dotação Inicial	Dotação Atualizada (a)	Empenhada no Bimestre (b)	Empenhada até o Bimestre (c)	Liquidada no Bimestre (d)	Liquidada até o Bimestre (e)	% e/te	% e/a	Saldo (c-e)
13 CULTURA	1.619.484,73	2.039.484,73	-53.693,88	941.555,16	95.595,41	534.630,72	132,93	60,04	1.097.929,57
13391 PATRIMONIO HIST ARTISTICO E ARQUEOLOGICO	759.067,68	752.067,68	10.306,12	334.838,31	90.595,41	334.838,31	100,00	44,52	417.229,37
13392 DIFUSCO CULTURAL	860.417,05	1.287.417,05	-64.000,00	606.716,85	5.000,00	199.792,41	32,93	15,52	680.700,20
15 URBANISMO	4.586.264,72	2.864.091,52	-232.749,94	2.313.546,67	530.066,89	2.313.546,67	200,00	143,73	550.544,85
15451 INFRA ESTRUTURA URBANA	1.999.690,00	362.710,00	-46.105,00	217.368,91	35.774,03	217.368,91	100,00	59,93	145.341,09
15452 SERVICOS URBANOS	2.586.574,72	2.501.381,52	-186.644,94	2.096.177,76	494.292,86	2.096.177,76	100,00	83,80	405.203,76
16 HABITACAO	659.782,85	521.152,76	0,00	0,00	0,00	0,00	0,00	0,00	521.152,76
16481 HABITACAO RURAL	659.782,85	521.152,76	0,00	0,00	0,00	0,00	0,00	0,00	521.152,76
17 SANEAMENTO	5.100.647,47	5.100.647,47	-94.751,62	392.756,19	39.877,64	392.756,19	200,00	14,09	4.707.891,28
17511 SANEAMENTO BASICO RURAL	1.594.693,24	1.594.693,24	0,00	84.316,64	0,00	84.316,64	100,00	5,29	1.510.376,60
17512 SANEAMENTO BASICO URBANO	3.505.954,23	3.505.954,23	-94.751,62	308.439,55	39.877,64	308.439,55	100,00	8,80	3.197.514,68
18 GESTCO AMBIENTAL	707.608,84	847.628,84	33.725,64	365.818,82	80.311,41	365.818,82	100,00	65,53	481.810,02
18122 ADMINISTRACAO GERAL	418.200,00	558.220,00	33.725,64	365.818,82	80.311,41	365.818,82	100,00	65,53	192.401,18
18541 PRESERVACAO E CONSERVACAO AMBIENTAL	138.258,84	138.258,84	0,00	0,00	0,00	0,00	0,00	0,00	138.258,84
18542 CONTROLE AMBIENTAL	62.150,00	62.150,00	0,00	0,00	0,00	0,00	0,00	0,00	62.150,00
18543 RECUPERACAO DE AREAS DEGRADADAS	36.000,00	36.000,00	0,00	0,00	0,00	0,00	0,00	0,00	36.000,00
18544 RECURSOS HIDRICOS	53.000,00	53.000,00	0,00	0,00	0,00	0,00	0,00	0,00	53.000,00
19 CIENCIA E TECNOLOGIA	114.400,00	114.400,00	0,00	0,00	0,00	0,00	0,00	0,00	114.400,00
19573 DIFUSCO DO CONHECIMENTO CIENTIFICO E T	114.400,00	114.400,00	0,00	0,00	0,00	0,00	0,00	0,00	114.400,00
20 AGRICULTURA	1.506.397,75	1.506.397,75	-29.733,21	188.179,32	37.479,72	188.179,32	200,00	38,59	1.318.218,43
20122 ADMINISTRACAO GERAL	480.700,00	480.700,00	-29.733,21	140.749,32	37.479,72	140.749,32	100,00	29,28	339.950,68
20601 PROMOCAO DA PRODUCAO VEGETAL	509.612,68	509.612,68	0,00	47.430,00	0,00	47.430,00	100,00	9,31	462.182,68
20602 PROMOCAO DA PRODUCAO ANIMAL	35.493,10	35.493,10	0,00	0,00	0,00	0,00	0,00	0,00	35.493,10
20605 ABASTECIMENTO	217.373,57	217.373,57	0,00	0,00	0,00	0,00	0,00	0,00	217.373,57
20606 EXTENSCO RURAL	200.000,00	200.000,00	0,00	0,00	0,00	0,00	0,00	0,00	200.000,00
20607 IRRIGACAO	63.218,40	63.218,40	0,00	0,00	0,00	0,00	0,00	0,00	63.218,40
23 COMERCIO E SERVICOS	335.469,90	265.449,90	9.432,59	101.632,59	26.298,21	101.632,59	100,00	43,16	163.817,31
23122 ADMINISTRACAO GERAL	235.490,20	235.490,20	9.432,59	101.632,59	26.298,21	101.632,59	100,00	43,16	133.857,61

Relatório Resumido da Execução Orçamentária
 Demonstrativo da Execução das Despesas por Função/Subfunção
 Orçamentos Fiscal e Seguridade Social
 Janeiro a Dezembro de 2016/Bimestre Novembro-Dezembro

LRF. Art. 53 inciso II, alíneas "c" - Anexo II

R\$ Unidades

Descrição	Dotação Inicial	Dotação Atualizada (a)	Empenhada no Bimestre (b)	Empenhada até o Bimestre (c)	Liquidada no Bimestre (d)	Liquidada até o Bimestre (e)	% e/te	% e/a	Saldo (c-e)
23695 TURISMO	99.979,70	29.959,70	0,00	0,00	0,00	0,00	0,00	0,00	29.959,70
25 ENERGIA	135.000,00	135.000,00	0,00	0,00	0,00	0,00	0,00	0,00	135.000,00
25751 CONSERVACAO DE ENERGIA	135.000,00	135.000,00	0,00	0,00	0,00	0,00	0,00	0,00	135.000,00
26 TRANSPORTE	2.130.569,26	2.130.569,26	-69.909,04	32.249,26	19.890,61	32.249,26	100,00	1,51	2.098.320,00
26782 TRANSPORTE RODOVIARIO	2.130.569,26	2.130.569,26	-69.909,04	32.249,26	19.890,61	32.249,26	100,00	1,51	2.098.320,00
27 DESPORTO E LAZER	1.371.500,27	1.371.500,27	0,00	13.853,00	0,00	13.853,00	100,00	1,01	1.357.647,27
27812 DESPORTO COMUNITARIO	1.371.500,27	1.371.500,27	0,00	13.853,00	0,00	13.853,00	100,00	1,01	1.357.647,27
28 ENCARGOS ESPECIAIS	494.818,84	964.818,84	90.659,14	920.232,38	95.667,72	920.232,38	100,00	95,38	44.586,46
28843 SERVICO DA DIVIDA INTERNA	494.818,84	964.818,84	90.659,14	920.232,38	95.667,72	920.232,38	100,00	95,38	44.586,46
99 RESERVA DE CONTINGENCIA	1.020.000,00	1.020.000,00	0,00	0,00	0,00	0,00	0,00	0,00	1.020.000,00
99999 RESERVA DE CONTINGENCIA	1.020.000,00	1.020.000,00	0,00	0,00	0,00	0,00	0,00	0,00	1.020.000,00
Total :	99.629.146,78	99.629.146,78	-3.459.143,20	53.865.957,77	13.754.164,31	51.955.546,78	96,45	52,15	45.763.189,01

Analeda Neves Sampaio

Gestor ANALEDA NEVES SAMPAIO
 C.P.F. 375.362.224-91

Leonardo José Macedo

Contador LEONARDO JOSE MACEDO
 C.P.F. 246.015.433-04

Odailton Carlos Angelim Alencar

Cont.Int. ODAILTON CARLOS ANGELIM ALENCAR
 C.P.F. 436.553.193-04

JARDIM

Continuação

Relatório Resumido da Execução Orçamentária
Demonstrativo do Resultado Primário
 Orçamentos Fiscal e Seguridade Social
 Janeiro a Dezembro /2016 - Bimestre Nov/Dez

LRF. Art. 53 inciso III - Anexo IV

R\$ Unidades

RECEITAS FISCAIS	UG	Previsão atualizada 2016	RECEITAS REALIZADAS		
			No Bimestre	Até o Bimestre Exerc. Anterior	
RECEITAS CORRENTES		82.122.128,00	16.108.356,89	61.495.431,52	43.064.803,74
RECEITA TRIBUTARIA		1.255.457,00	1.013.794,90	1.773.794,53	100.177,33
IMPOSTOS		1.196.498,00	1.013.213,27	1.752.017,42	69.775,56
I.P.T.U.	PMJ	212.000,00	28.054,85	40.083,62	20.416,66
IRRF	PMJ	462.569,00	758.908,51	1.154.613,09	0,00
I.T.B.I.	PMJ	59.360,00	4.400,00	37.003,45	49.358,90
ISS	PMJ	462.569,00	221.849,91	520.317,26	0,00
TAXAS		57.772,00	581,63	21.777,11	30.401,77
TAXA DE FISCALIZAÇÃO DE VIGILANCIA SANIT	FMS	30.000,00	0,00	1.221,00	29.621,77
TAXA DE LICENCA PARA FUNCION.ESTABELEC.C	PMJ	10.600,00	0,00	1.900,00	780,00
TAXAS PELO EXERCICIO DO PODER DE POLICIA	PMJ	11.872,00	581,63	18.656,11	0,00
TAXAS PELA PRESTACAO DE SERVICOS	PMJ	5.300,00	0,00	0,00	0,00
CONTRIBUICOES DE MELHORIA		1.187,00	0,00	0,00	0,00
CONTRIBUICAO DE MELHORIA	PMJ	1.187,00	0,00	0,00	0,00
RECEITAS DE CONTRIBUICOES		287.154,00	60.405,77	358.427,28	0,00
CONTRIBUICAO PARA O CUSTEIO DE ILUMINACA		287.154,00	60.405,77	358.427,28	0,00
CONTRUBUICAO P/CUSTEIO DA ILUMINACAO PUB	PMJ	287.154,00	60.405,77	358.427,28	0,00
RECEITA PATRIMONIAL		217.963,00	23.679,66	265.565,95	269.772,61
RECEITAS IMOBILIARIAS		15.900,00	1.388,00	8.765,00	6.952,57
ALUGUEIS	PMJ	10.600,00	1.388,00	8.765,00	6.952,57
ARRENDAMENTOS	PMJ	5.300,00	0,00	0,00	0,00
RECEITAS DE VALORES MOBILIARIOS		191.463,00	22.291,66	256.800,95	262.820,04
DIVIDENDOS	PMJ	21.369,00	0,00	0,00	0,00
RENDIMENTOS DE APLICACAO DE RECURSOS PRO	PMJ	10.600,00	2.285,95	26.751,42	0,00
RECEITA DE REMUNUNERACAO DE DEPOSITOS BA	FME	30.000,00	9.909,77	121.228,48	193.435,12
RECEITA DE REMUNUNERACAO DE DEPOSITOS BA	FMS	50.000,00	6.514,44	83.342,51	44.537,50
RECEITA DE REMUNUNERACAO DE DEPOSITOS BA	FMAS	21.200,00	3.475,90	24.897,52	23.586,21
RECEITA DE REMUNUNERACAO DE DEPOSITOS BA	SAAEJ	25.000,00	105,60	581,02	1.261,21

JARDIM

Continuação

Relatório Resumido da Execução Orçamentária
Demonstrativo do Resultado Primário
 Orçamentos Fiscal e Seguridade Social
 Janeiro a Dezembro /2016 - Bimestre Nov/Dez

LRF. Art. 53 inciso III - Anexo IV

R\$ Unidades

RECEITAS FISCAIS	UG	Previsão atualizada 2016	RECEITAS REALIZADAS		
			No Bimestre	Até o Bimestre Exerc. Anterior	
RENDIMENTOS DE APLICACAO DE RECURSOS VIN	PMJ	33.294,00	0,00	0,00	0,00
OUTRAS RECEITAS PATRIMONIAIS		10.600,00	0,00	0,00	0,00
OUTRAS RECEITAS PATRIMONIAIS	PMJ	10.600,00	0,00	0,00	0,00
RECEITA DE SERVICOS		774.756,00	50.484,93	269.866,74	340.182,12
RECEITA DE SERVICOS		774.756,00	50.484,93	269.866,74	340.182,12
SERVICOS DE EXPEDICAO DE CERTIFICADOS	PMJ	5.300,00	0,00	0,00	0,00
SERVICOS ADMINISTRATIVOS	PMJ	5.300,00	0,00	0,00	0,00
SERVICOS RECREATIVOS E CULTURAIS	PMJ	4.155,00	0,00	0,00	0,00
SERVICOS DE FORNECIMENTO DE AGUA	SAAEJ	610.000,00	50.484,93	269.866,74	340.182,12
SERVICOS DE ABATE DE ANIMAIS	PMJ	5.300,00	0,00	0,00	0,00
OUTROS SERVICOS	PMJ	144.701,00	0,00	0,00	0,00
TRANSFERENCIAS CORRENTES		79.294.358,00	14.877.171,34	58.049.903,21	42.249.609,37
TRANSFERENCIAS INTERGOVERNAMENTAIS		77.473.753,00	14.799.468,57	57.935.442,08	42.249.609,37
COTA-PARTE DO F.P.M.	PMJ	14.120.000,00	6.943.156,78	21.419.898,81	17.786.802,72
COTA-PARTE DO I..T.R.	PMJ	74.200,00	756,43	3.019,35	3.597,86
TRANSF. FINANCEIRA - LEI 7525/86	PMJ	30.867,00	0,00	63.136,34	0,00
TRANSF. FINANCEIRA - FEX	PMJ	17.808,00	171,29	222,50	0,00
COTA-PARTE DO FUNDO ESPECIAL DO PETROLEO	PMJ	21.200,00	32.024,95	98.964,10	0,00
DEMAIS TRANSFERENCIAS DA UNIAO	PMJ	1.675.974,00	9.485,42	77.506,89	0,00
Transferência de Recursos do Sistema Úni	FMS	9.039.000,00	1.331.413,27	6.358.002,60	0,00
Transferências de Recursos do Fundo Naci	FMAS	3.456.890,00	412.697,80	1.005.505,82	0,00
Transferências do Salário-Educação	FME	800.000,00	71.911,25	854.694,32	801.214,00
Transferências Diretas do FNDE referente	FME	112.784,00	0,00	84.540,00	13.200,00
Transferências Diretas do FNDE referente	FME	700.000,00	140.012,00	784.772,00	0,00
Transferências Diretas do FNDE referente	FME	3.500.000,00	61.301,96	338.177,04	292.717,40
Transferências de Recursos do Fundo Naci	FME	5.492.699,00	0,00	398.538,06	0,00
TRANSF. FINANCEIRA - L.C. N. 87/96	PMJ	74.200,00	1.646,02	9.876,12	0,00

JARDIM

Continuação

Relatório Resumido da Execução Orçamentária
Demonstrativo do Resultado Primário
 Orçamentos Fiscal e Seguridade Social
 Janeiro a Dezembro /2016 - Bimestre Nov/Dez

LRF. Art. 53 inciso III - Anexo IV

R\$ Unidades

RECEITAS FISCAIS	UG	Previsão atualizada 2016	RECEITAS REALIZADAS		
			No Bimestre	Até o Bimestre	Até o Bimestre Exerc. Anterior
COTA-PARTE DO I.C.M.S.	PMJ	6.600.000,00	552.343,52	3.081.391,57	3.134.815,65
COTA-PARTE DO I.P.V.A.	PMJ	78.948,00	30.123,04	480.183,00	0,00
COTA-PARTE DO I.P.I.	PMJ	74.200,00	1.765,98	264.400,05	16.572,93
TRANSF. FINANCEIRA - CIDE	PMJ	131.779,00	1.410,00	44.749,18	0,00
DEMAIS TRANSFERENCIAS DOS ESTADOS	PMJ	2.077.197,00	6.310,09	113.918,37	0,00
TRANSFERENCIA DE RECURSOS DO SISTEMA UNI	FMS	1.000.000,00	100.000,00	238.949,54	0,00
TRANSFERENCIAS DE RECURSOS MUNICIPAIS	FMS	7.245.494,00	0,00	0,00	0,00
TRANSFERENCIAS DE RECURSOS MUNICIPAIS	FMAS	1.010.913,00	0,00	0,00	0,00
TRANSFERENCIA DE RECURSOS DO FUNDEB	FME	12.100.000,00	5.102.938,77	21.115.097,37	17.044.491,40
TRANSF. DE RECURSOS DA COMPLEMENTACAO AO	FME	8.039.600,00	0,00	1.099.899,05	3.156.197,41
TRANSFERENCIAS DE CONVENIOS		1.820.605,00	77.702,77	114.461,13	0,00
TRANSFERENCIAS DE CONVENIOS DA UNIAO	PMJ	500.000,00	0,00	0,00	0,00
TRANSFERENCIAS DE CONVENIOS DOS ESTADOS	PMJ	904.025,00	77.702,77	114.461,13	0,00
TRANSFERENCIAS DE CONVENIOS DOS ESTADOS	FMAS	416.580,00	0,00	0,00	0,00
OUTRAS RECEITAS CORRENTES		292.440,00	82.820,29	777.873,81	105.062,31
MULTAS E JUROS DE MORA		3.561,00	0,00	0,00	0,00
MULTAS E JUROS DE MORA - DIVERSOS	PMJ	3.561,00	0,00	0,00	0,00
INDENIZACOES E RESTITUICOES		182.507,00	55.297,45	672.067,39	105.062,31
OUTRAS INDENIZACOES	PMJ	38.232,00	0,00	0,00	0,00
INDENIZACOES E RESTITUICOES	FMS	15.000,00	0,00	66.276,35	0,00
OUTRAS RESTITUICOES	PMJ	72.775,00	4.697,08	66.195,33	42.064,40
OUTRAS RESTITUICOES	FME	10.600,00	1.843,07	419.857,26	16.668,92
OUTRAS RESTITUICOES	FMS	15.000,00	48.757,30	115.530,44	42.709,97
OUTRAS RESTITUICOES	FMAS	15.900,00	0,00	4.208,01	3.619,02
RESITTUIÇÕES	SAAEJ	15.000,00	0,00	0,00	0,00
RECEITA DA DIVIDA ATIVA		58.528,00	11.797,48	11.797,48	0,00
RECEITA DA DIVIDA ATIVA TRIBUTARIA	PMJ	47.488,00	11.797,48	11.797,48	0,00

JARDIM

Continuação

Relatório Resumido da Execução Orçamentária
Demonstrativo do Resultado Primário
 Orçamentos Fiscal e Seguridade Social
 Janeiro a Dezembro /2016 - Bimestre Nov/Dez

LRF. Art. 53 inciso III - Anexo IV

R\$ Unidades

RECEITAS FISCAIS	UG	Previsão atualizada 2016	RECEITAS REALIZADAS		
			No Bimestre	Até o Bimestre Exerc. Anterior	
RECEITA DA DIVIDA ATIVA NAO TRIBUTARIA	PMJ	11.040,00	0,00	0,00	0,00
RECEITAS DIVERSAS		47.844,00	15.725,36	94.008,94	0,00
RECEITAS DIVERSAS	PMJ	47.844,00	15.725,36	94.008,94	0,00
RECEITAS FISCAIS DE CAPITAL (VI) = (II-III-IV-V)		21.264.933,00	528,76	36.528,76	244.500,00
RECEITAS DE CAPITAL		21.358.721,00	528,76	36.528,76	244.500,00
ALIENACOES DE BENS		253.992,00	190,27	190,27	0,00
ALIENACAO DE BENS MOVEIS		160.204,00	190,27	190,27	0,00
ALIENACAO DE BENS MOVEIS	PMJ	110.204,00	190,27	190,27	0,00
ALIENACAO DE BENS MOVEIS	FMS	50.000,00	0,00	0,00	0,00
ALIENACAO DE BENS IMOVEIS		93.788,00	0,00	0,00	0,00
ALIENACAO DE BENS IMOVEIS	PMJ	93.788,00	0,00	0,00	0,00
TRANSFERENCIAS DE CAPITAL		20.913.293,00	338,49	36.338,49	244.500,00
TRANSFERENCIAS INTERGOVERNAMENTAIS		1.097.114,00	0,00	30.000,00	0,00
OUTRAS TRANSFERENCIA DA UNIAO	PMJ	837.114,00	0,00	0,00	0,00
OUTRAS TRANSFERENCIA DO ESTADO	PMJ	260.000,00	0,00	30.000,00	0,00
TRANSFERENCIAS DE CONVENIOS		19.816.179,00	338,49	6.338,49	244.500,00
TRANSFERENCIAS DE CONVENIO COM A UNIAO	FME	9.388.920,00	0,00	0,00	244.500,00
OUTRAS TRANSFERENCIAS DE CONVENIO DA UNI	PMJ	2.385.515,00	0,00	0,00	0,00
OUTRAS TRANSFERÊNCIAS DE CONVÔNIO DA UNI	FMAS	555.300,00	0,00	0,00	0,00
OUTRAS TRANSFERÊNCIAS DE CONVÔNIO DA UNI	SAAEJ	1.693.150,00	0,00	0,00	0,00
TRANSFERENCIAS DE CONVENIO DOS ESTADOS P	FMS	3.880.100,00	338,49	6.338,49	0,00
TRANSFERENCIAS DE CONVENIOS DOS ESTADOS	PMJ	1.913.194,00	0,00	0,00	0,00
OUTRAS RECEITAS DE CAPITAL		191.436,00	0,00	0,00	0,00
OUTRAS RECEITAS		191.436,00	0,00	0,00	0,00
OUTRAS RECEITAS (CAPITAL)	PMJ	191.436,00	0,00	0,00	0,00
RECEITAS FISCAIS DE CAPITAL (VI) = (II-III-IV-V)		21.264.933,00	528,76	36.528,76	244.500,00
RECEITAS FISCAIS LÍQUIDAS (VII)		99.629.135,00	14.133.148,19	56.124.060,70	43.309.303,74

Relatório Resumido da Execução Orçamentária
Demonstrativo do Resultado Primário
 Orçamentos Fiscal e Seguridade Social
 Janeiro a Dezembro /2016 - Bimestre Nov/Dez

LRF. Art. 53 inciso III - Anexo IV

R\$ Unidades

RECEITAS FISCAIS

Previsão
 atualizada
 2016

RECEITAS

REALIZADAS

UG

No
 Bimestre

Até o
 Bimestre

Até o Bimestre
 Exerc. Anterior




Gestor ANALEDA NEVES SAMPAIO

C.P.F. 375.362.224-91



Contador LEONARDO JOSE MACEDO

C.P.F. 246.015.433-04



Cont.Int. ODAILTON CARLOS ANGELIM ALENCAR

C.P.F. 436.553.193-04

Relatório Resumido da Execução Orçamentária
 Demonstrativo do Resultado Primário
 Orçamentos Fiscal e Seguridade Social
 Janeiro a Dezembro /2016 - Bimestre Nov/Dez

LRF. Art. 53 inciso III - Anexo IV

R\$ Unidades

DESPESAS FISCAIS	Dotação atualizada 2016	DESPESAS LIQUIDADAS		
		No Bimestre	Até o Bimestre	Até o Bimestre Exerc. Anterior
DESPESAS				
3.0.00.00.00 DESPESAS CORRENTES	77.925.959,57	13.540.905,65	49.312.632,75	58.323.251,59
3.1.00.00.00 PESSOAL E ENCARGOS SOCIAIS	45.547.036,26	9.937.891,97	35.924.302,71	36.396.671,25
3.1.90.00.00 APLICAÇÕES DIRETAS	45.547.036,26	9.937.891,97	35.924.302,71	36.396.671,25
3.1.90.01.00 APOSENTADORIAS E REFORMAS	40.500,00	7.920,00	32.945,30	38.629,88
3.1.90.03.00 PENSÕES	46.400,00	5.280,00	22.440,00	22.403,02
3.1.90.11.00 VENCIMENTOS E VANT. FIXAS PESSOAL CIVIL	36.535.873,40	7.588.695,87	29.469.189,99	28.947.701,49
3.1.90.13.00 OBRIGAÇÕES PATRONAIS	8.462.745,71	2.289.298,14	6.233.894,97	7.337.005,15
3.1.90.14.00 DIARIAS CIVIL	138.300,00	14.694,39	16.879,39	7.937,91
3.1.90.94.00 INDENIZAÇÕES E RESTITUIÇÕES TRABALHISTAS	323.217,15	32.003,57	148.953,06	42.993,80
3.2.00.00.00 JUROS E ENCARGOS DA DÍVIDA	9.318,84	0,00	0,00	0,00
3.2.90.00.00 APLICAÇÕES DIRETAS	9.318,84	0,00	0,00	0,00
3.2.90.21.00 JUROS SOBRE A DÓVIDA POR CONTRATO	9.318,84	0,00	0,00	0,00
3.3.00.00.00 OUTRAS DESPESAS CORRENTES	32.369.604,47	3.603.013,68	13.388.330,04	21.926.580,34
3.3.90.00.00 APLICAÇÕES DIRETAS	32.369.604,47	3.603.013,68	13.388.330,04	21.926.580,34
3.3.90.10.00 OUTROS BENEFÍCIOS DE NATUREZA SOCIAL	24.300,00	6.449,31	6.449,31	0,00
3.3.90.14.00 DIARIAS - CIVIL	388.435,08	12.808,61	85.273,45	152.928,09
3.3.90.18.00 AUXÍLIO FINANCEIRO A ESTUDANTES	50.000,00	0,00	0,00	0,00
3.3.90.30.00 MATERIAL DE CONSUMO	8.557.118,60	382.327,93	2.021.254,93	6.766.958,04
3.3.90.31.00 PREMIAÇÕES CULT. ART. CIENT. DESP. E OUTRA	21.200,00	0,00	0,00	0,00
3.3.90.32.00 MATERIAL, BEM OU SERVIÇO P/DISTRIBUÍDA	714.662,85	31.945,81	137.275,99	297.483,88
3.3.90.33.00 PASSAGENS E DESPESAS COM LOCOMOÇÃO	234.800,00	12.144,69	77.176,78	93.399,63
3.3.90.35.00 SERVIÇOS DE CONSULTORIA	95.616,21	0,00	0,00	0,00
3.3.90.36.00 OUTROS SERV. DE TERCEIROS PESSOA FÍSICA	7.831.371,30	1.081.650,69	3.427.188,31	3.907.437,30
3.3.90.36.01 LOCAÇÃO DE IMÓVEIS	191.000,00	39.315,00	89.090,00	91.150,00
3.3.90.39.00 OUTROS SERV. DE TERC. PESSOA JURÍDICA	12.119.937,76	1.535.531,28	6.053.190,11	9.410.562,81
3.3.90.41.00 CONTRIBUIÇÕES	230.774,51	0,00	11.530,00	0,00
3.3.90.42.00 AUXÍLIOS	960.000,00	246.601,60	703.716,60	466.166,20
3.3.90.43.00 SUBVENÇÕES SOCIAIS	20.000,00	0,00	0,00	0,00
3.3.90.47.00 OBRIGAÇÕES TRIBUTÁRIAS E CONTRIBUTIVAS	446.337,58	187.589,41	412.943,86	365.000,41
3.3.90.48.00 OUTROS AUX. FINAN. A PESSOAS FÍSICAS	22.500,00	0,00	0,00	4.200,00
3.3.90.70.00 RATEIO PELA PARTICIPAÇÃO EM CONSORCIO	330.000,00	66.537,54	329.964,06	342.545,08
3.3.90.92.00 DESPESAS DE EXERCÍCIOS ANTERIORES	131.550,58	111,81	33.276,64	28.748,90
4.0.00.00.00 DESPESAS DE CAPITAL	20.683.187,21	213.258,66	2.642.914,03	5.908.988,20
4.4.00.00.00 INVESTIMENTOS	19.727.687,21	117.590,94	1.722.681,65	5.234.772,65
4.4.90.00.00 APLICAÇÕES DIRETAS	19.727.687,21	117.590,94	1.722.681,65	5.234.772,65
4.4.90.51.00 OBRAS E INSTALAÇÕES	14.203.694,07	89.895,14	1.463.323,15	4.873.410,31
4.4.90.52.00 EQUIPAMENTOS E MATERIAL PERMANENTE	5.513.993,14	21.695,80	253.358,50	361.362,34
4.4.90.61.00 AQUISIÇÃO DE IMÓVEIS	10.000,00	6.000,00	6.000,00	0,00
4.6.00.00.00 AMORTIZAÇÃO DA DÓVIDA	955.500,00	95.667,72	920.232,38	674.215,55

Relatório Resumido da Execução Orçamentária
Demonstrativo do Resultado Primário
 Orçamentos Fiscal e Seguridade Social
 Janeiro a Dezembro /2016 - Bimestre Nov/Dez

LRF. Art. 53 inciso III - Anexo IV

R\$ Unidades


DESPESAS FISCAIS	Dotação atualizada 2016	DESPESAS LIQUIDADAS		
		No Bimestre	Até o Bimestre	Até o Bimestre Exerc. Anterior
4.6.90.00.00 APLICAÇÕES DIRETAS	955.500,00	95.667,72	920.232,38	674.215,55
4.6.90.71.00 PRINCIPAL DA DÓVIDA CONTRATUAL RESGATA	955.500,00	95.667,72	920.232,38	674.215,55
9.0.00.00.00 RESERVA DE CONTINGÊNCIA	1.020.000,00	0,00	0,00	0,00
9.9.00.00.00 RESERVA DE CONTINGÊNCIA	1.020.000,00	0,00	0,00	0,00
9.9.99.00.00 RESERVA DE CONTINGÊNCIA	1.020.000,00	0,00	0,00	0,00
9.9.99.99.99 RESERVA DE CONTINGÊNCIA	1.020.000,00	0,00	0,00	0,00
TOTAL DAS DESPESAS	99.629.146,78	13.754.164,31	51.955.546,78	64.232.239,7
SALDO DE EXERCÍCIO ANTERIOR			1.822.070,17	
DESPESAS LIQUIDADAS	99.629.146,78	13.754.164,31	51.955.546,78	64.232.239,79
RESULTADO FINAL			5.990.584,09	



Gestor ANALEDA NEVES SAMPAIO
C.P.F. 375.362.224-91



Contador LEONARDO JOSE MACEDO
C.P.F. 246.015.433-04



Cont.Int. ODAILTON CARLOS ANGELIM ALENCAR
C.P.F. 436.553.193-04

JARDIM**Relatório Resumido da Execução Orçamentária
Demonstrativo do Resultado Nominal**

Orçamentos Fiscal e Seguridade Social

Janeiro a Dezembro de 2016 / Bimestre Novembro-Dezembro

LRF. Art. 53 inciso III - Anexo VI


R\$ Unidades

E S P E C I F I C A C A O	S A L D O		
	Em 31 de Dez 2015 (a)	Em 31 de Out 2016 (b)	Em 31 de Dez 2016 (c)
DIVIDA CONSOLIDADA (I)	0	0	0
DEDUCOES (II)	(26.313.482,01)	9.934.133,62	11.214.760,86
Ativo Disponível	1.822.070,17	2.584.765,94	1.821.436,53
Haveres Financeiros	0	0	0
(-) Restos a Pagar Processados	28.135.552,18	-7.349.367,68	-9.393.324,33
DIVIDA CONSOLIDADA LIQUIDA (III) = (I-II)	0	0	0
RECEITA DE PRIVATIZACOES (IV)	0	0	0
PASSIVOS RECONHECIDOS (V)	0	0	0
DIVIDA FISCAL LIQUIDA (III+IV-V)	0	0	0

E S P E C I F I C A C A O	PERIODO DE REFERENCIA	
	No Bimestre (c - b)	Ate o bimestre (c - a)
RESULTADO NOMINAL	0	0

FONTE: Balancetes Mensais


Gestor ANALEDA NEVES SAMPAIO**C.P.F.** 375.362.224-91

Contador LEONARDO JOSE MACEDO**C.P.F.** 246.015.433-04

Cont.Int. ODAILTON CARLOS ANGELIM ALENCAR**C.P.F.** 436.553.193-04

JARDIM


Relatório Redumido da Execução Orçamentária
Demonstrativo dos Restos a Pagar por Poder e Órgão
 Orçamentos Fiscal e Seguridade Social
 Janeiro a Dezembro /2016 - Bimestre Novembro-Dezembro

LRF. Art. 53 inciso V - Anexo II

R\$ Unidades

PODER / ÓRGÃO	RESTOS A PAGAR PROCESSADOS					RESTOS A PAGAR NÃO PROCESSADOS			
	INSCRITOS		Cancelados	Pagos	a Pagar	Inscritos	Cancelados	Pagos	a Pagar
	Exercícios Anteriores	Em 2016							
SISTEMA MUNICIPAL DE AGUA E ESGOTO	216.266,42	534,34	0,00	67.090,07	85.327,06	-87,63	0,00	36.494,76	179.684,03
FUNDO MUNICIPAL DE ACAO SOCIAL	2.281.119,74	140.416,06	0,00	105.096,04	703.512,59	-7.960,28	1.416.462,03	510.441,18	1.762.718,28
FUNDO MUNICIPAL DE SAUDE	5.749.637,00	909.787,97	0,00	1.369.004,04	2.171.037,02	53.161,11	2.461.283,42	1.654.235,18	4.148.562,93
FUNDO MUNICIPAL DE EDUCACAO	5.658.778,32	1.113.312,31	0,00	804.811,64	2.790.073,72	952.486,25	3.788.930,53	1.092.045,28	5.519.219,29
PREFEITURA MUNICIPAL	7.196.933,49	685.474,56	0,00	530.419,89	1.957.213,83	815.102,94	2.984.002,71	1.269.489,63	6.742.546,80
CAMARA MUNICIPAL	3.542,38	0,00	0,00	0,00	14.315,20	0,00	0,00	3.300,00	242,38
Total	21.106.277,35	2.849.525,24	0,00	2.876.421,68	7.721.479,42	1.812.702,39	10.650.678,69	4.566.006,03	18.352.973,71

Gestor ANALEDA NEVES SAMPAIO
C.P.F. 375.362.224-91



Contador LEONARDO JOSE MACEDO
C.P.F. 246.015.433-04



Cont.Int./Sec.de Finanças
 ODAILTON CARLOS ANGELIM ALENCAR
C.P.F. 436.553.193-04

Relatório Resumido da Execução Orçamentária
Dem. das Receitas de Oper. de Créd. e Despesas de Capital
 Orçamentos Fiscal e Seguridade Social
 Janeiro a Dezembro /2016 - Bimestre Nov/Dez

RREO - Anexo XI (LRF, art.53,&1ª Inciso 1

R\$ Unidades


RECEITAS	Previsão atualizada (a)	RECEITAS REALIZADAS até o Bimestre		SALDO A REALIZAR (c) = (a-b)
		até o Bimestre (b)		
RECEITAS DE OPERAÇÕES DE CRÉDITOS (I)	0,00	0,00		0,00
<hr/>				
DESPESAS	DOTAÇÃO ATUALIZADA (d)	DESPESAS EXECUTADAS até o Bimestre		SALDO A EXECUTAR (g) = (d) - (e+f)
		LIQUIDADAS (e)	INSCRITAS EM RESTOS A PAGAR NÃO PROCESSADOS (f)	
DESPESAS CAPITAL	0,00	0,00	0,00	0,00
(-) Incentivos Fiscais a Contribuinte				
(-) Incentivos Fiscais a Contribuinte				
(-) Incentivos Fiscais a Contribuinte por Inst.Financeiras				
DESPESAS DE CAPITAL LÍQUIDA (II)	0,00	0,00	0,00	0,00
RESULTADO PARA APURAÇÃO DA REGRA DE OURO (III) = (I-II)	0,00	0,00		0,00



Gestor ANALEDA NEVES SAMPAIO
C.P.F. 375.362.224-91



Contador LEONARDO JOSE MACEDO
C.P.F. 246.015.433-04



Cont.Int. ODAILTON CARLOS ANGELIM ALENCAR
C.P.F. 436.553.193-04

Relatório Resumido da Execução Orçamentária
 Dem.da Receitas de Alienação de Ativos e Aplic.dos Recursos
 Orçamentos Fiscal e Seguridade Social
 Janeiro a Dezembro /2016 - Bimestre Nov/Dez

RREO - Anexo XIV (LRF, art.53,&1ª Inciso III

R\$ 1,00

RECEITAS	Previsão atualizada (a)	RECEITAS REALIZADAS (b)	SALDO A REALIZAR (c) = (a-b)
RECEITAS DE CAPITAL	0,00	0,00	0,00
ALIENAÇÃO DE ATIVOS	0,00	0,00	0,00
Alienação de Bens Móveis	0,00	0,00	0,00
Alienação de Bens Imóveis	0,00	0,00	0,00
TOTAL	0,00	0,00	0,00

DESPESAS APLICAÇÃO DOS RECURSOS DA ALIENAÇÃO DE ATIVOS	DOTAÇÃO ATUALIZADA (d)	DESPESAS EXECUTADAS até o Bimestre		SALDO A EXECUTAR (g) = (d) - (e+f)
		LIQUIDADAS (e)	INSCRITAS EM RESTOS A PAGAR NÃO PROCESSADOS (f)	
DESPESAS DE CAPITAL	0,00	0,00	0,00	0,00
Investimentos	0,00	0,00	0,00	0,00
Inversões Financeiras	0,00	0,00	0,00	0,00
Amortização da Dívida	0,00	0,00	0,00	0,00
DESPESAS CORRENTES DOS REGIMES DE PREVIDÊNCIAS	0,00	0,00	0,00	0,00
Regime Geral da Previdência Social	0,00	0,00	0,00	0,00
Regime Próprio dos Servidores Públicos	0,00	0,00	0,00	0,00
TOTAL	0,00	0,00	0,00	0,00

SALDO FINANCEIRO A APLICAR	EXEANT (h)	EXEATU (i) = (b) - (e+f)	SALDO ATUAL (j) = (h+i)
	0,00	0,00	0,00

Analeda Neves Sampaio

Gestor ANALEDA NEVES SAMPAIO
 C.P.F. 375.362.224-91

Leonardo Jose Macedo

Contador LEONARDO JOSE MACEDO
 C.P.F. 246.015.433-04

Odailton Carlos Angelim Alencar

Cont.Int. ODAILTON CARLOS ANGELIM ALENCAR
 C.P.F. 436.553.193-04

JARDIM

Relatório Resumido da Execução Orçamentária

Dem.das Receitas e Despesas com Manut.e Desenv.do Ensino

Orçamentos Fiscal e Seguridade Social

Janeiro/2016 a Dezembro/2016

LEI 9.394/96 - Art. 72. Anexo X

R\$ Milhares

RECEITAS	Previsão Inicial	Previsão Atualizada (a)	RECEITAS REALIZADAS		% (b/a)
			No Bimestre	Jan a Dez/2016 (d)	
RECEITA DE RESULTANTE DE IMPOSTOS (I)	1.196.499,04	1.196.499,04	1.013.213,27	1.752.110,42	146,44
Receitas Impostos	1.196.499,04	1.196.499,04	1.013.213,27	1.752.110,42	146,44
Receitas de Transferencias (III)	21.021.548,80	21.021.548,80	7.529.791,77	25.258.768,90	120,16
Dedução da Rec. p/form.do FUNDEB(II)	3.851.714,81	3.851.714,81	1.975.737,46	5.407.899,58	140,40
Outras Receitas de Transferencias					
(-) Transferencias Constituicoes Legais					
Transf. MULTIGOVERNAMENTAIS DO FUNDEB (IV)	20.136.600,00	20.139.600,00	5.102.938,77	22.214.996,42	110,31
TOTAL DAS RECEITAS (V) = (I + III - II)	18.366.333,03	18.366.333,03	6.567.267,58	21.602.979,74	117,62

DESPESAS COM MANUT. E DESENVOLVIMENTO DO ENSINO POR VINCULAÇÃO	Dotação Inicial	Dotação Atualizada (c)	DESPESAS LIQUIDADAS		% (d/c)
			No Bimestre	Jan a Dez/2016 (d)	
VINC.AS RECEITAS RESULT. DE IMPOSTOS (VI)	1.196.499,04	1.196.499,04	1.013.213,27	1.752.110,42	84,68
Despesas com Ensino Fundamental (VII)	1.196.499,04	1.196.499,04	1.013.213,27	1.752.110,42	84,68
Outras Despesas do Ensino		0,00	0,00	0,00	
VINC.AO FUNDEB NO ENSINO FUNDAMENTAL (VIII)	20.139.600,00	20.139.600,00	3.153.239,61	11.432.365,34	15,66
Remuneracao dos Prof. do Magisterio	12.100.000,00	12.100.000,00	2.317.033,14	13.902.198,81	19,15
Outras Despesas do Ensino Fundamental	8.039.600,00	8.039.600,00	1.157.817,27	6.946.903,59	14,40
TOTAL DAS DESPESAS COM ENSINO (X)	21.336.099,04	21.336.099,04	4.166.452,88	13.184.475,76	19,53
TOTAL DAS DEDUÇÕES DAS DESPESAS COM ENSINO				5.407.899,58	
PERDA/GANHO NAS TRANSFERENCIAS DO FUNDEF (XI) = (II-IV)				16.807.096,84	
TOTAL CONSIDERADO P/ FINS LIMITE CONSTITUCIONAL (XII) = (VI) + (VIII) + (XI)				29.991.572,60	

JARDIM

Relatório Resumido da Execução Orçamentária

Dem.das Receitas e Despesas com Manut.e Desenv.do Ensino

Orçamentos Fiscal e Seguridade Social

Janeiro/2016 a Dezembro/2016

LEI 9.394/96 - Art. 72. Anexo X

R\$ Milhares

TABELA DE CUMPRIMENTO DOS LIMITES CONSTITUCIONAIS

Jan a Dez/2016 (d)

MÍNIMO DE 25% / 18% DAS RECEITAS RESULTANTES DE IMPOSTOS NA MANUTENÇÃO E DESENVOLVIMENTO DO ENSINO (XII / I) CAPUT DO ARTIGO 212 DA CF/88 25,30

MÍNIMO DE 60% / 30% DAS DESPESAS COM MDE NO ENSINO FUNDAMENTAL [(VII + VIII)*25%]) 31,27
<CAPUT/ § 6º> DO ARTIGO 212 DA CF/88

MÍNIMO 60% DO FUNDEB NA REMUNERAÇÃO DO MAGISTÉRIO ENSINO FUNDAMENTAL (IX / VIII) 62,58
§ 5º DO ARTIGO 60 DO ADCT DA CF/88

DESPESAS TOTAIS COM MANUTENÇÃO E DESENV. DO ENSINO EM RELAÇÃO AO TOTAL DAS RECEITAS CORRESPONDENTES (X / V)

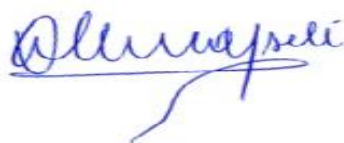
DESPESAS COM MANUT. E DESENV. DO ENSINO POR SUBFUNÇÃO	Dotação Inicial	Dotação Atualizada (c)	DESPESAS LIQUIDADAS		% (d/c)
			No Bimestre	Jan a Dez/2016 (d)	
ENSINO FUNDAMENTAL	28.483.151,92	29.818.151,92	6.065.748,67	22.937.740,96	
ENSINO PROFISSIONAL	0,00	0,00	0,00	0,00	
ENSINO SUPERIOR	198.900,00	198.900,00	0,00	3.000,00	
EDUCAÇÃO INFANTIL	6.515.286,21	5.515.286,21	6.192,00	275.240,99	
EDUCAÇÃO JOVENS E ADULTOS	863.000,00	863.000,00	0,00	0,00	
EDUCAÇÃO ESPECIAL	21.200,00	21.200,00	0,00	0,00	
OUTRAS FUNÇÕES	4.093.065,35	4.193.065,35	257.003,07	1.935.534,22	
TOTAL DAS DESPESAS	40.174.603,48	40.609.603,48	6.328.943,74	25.151.516,17	



Gestor: ANALEDA NEVES SAMPAIO
CPF: 375.362.224-91



Contador: LEONARDO JOSE MACEDO
C.P.F. 246.015.433-04



Cont.Int.: ODAILTON CARLOS ANGELIM ALENCAR
CPF: 436.553.193-04

GOVERNO MUNICIPAL DE JARDIM
 RELATÓRIO RESUMIDO DA EXECUÇÃO ORÇAMENTÁRIA
DEMONSTRATIVO DAS RECEITAS E DESPESAS PREVIDENCIÁRIAS DO REGIME PRÓPRIO DOS SERVIDORES PÚBLICOS
 DEMONSTRATIVO DAS RECEITAS E DESPESAS PREVIDENCIÁRIAS DO REGIME PRÓPRIO DOS SERVIDORES PÚBLICOS
 6º BIMESTRE DE 2016

RREO - Anexo V (LRF, Art. 53, inciso II)

R\$ 1,00

RECEITAS PREVIDENCIÁRIAS	PREVISÃO INICIAL	PREVISÃO ATUALIZADA	RECEITAS REALIZADAS		
			No Bimestre	Até o Bimestre 6º 2016	Até o Bimestre 6º 2016
RECEITAS PREVIDENCIÁRIAS - RPPS (EXCETO INTRA-ORÇAMENTÁRIAS) (I)					
RECEITAS CORRENTES					
Receita de Contribuições					
Pessoal Civil					
Contribuição de Servidor Ativo Civil					
Contribuição de Servidor Inativo Civil					
Contribuição de Pensionista Civil					
Pessoal Militar					
Contribuição de Militar Ativo					
Contribuição de Militar Inativo					
Contribuição de Pensionista Militar					
Outras Contribuições Previdenciárias					
Compensação Previdenciária entre RGPS e RPPS					
Receita Patrimonial					
Receitas Imobiliárias					
Receitas de Valores Mobiliários					
Outras Receitas Patrimoniais					
Outras Receitas Correntes					
RECEITAS DE CAPITAL					
Alienação de Bens					
Outras Receitas de Capital					
RECEITAS PREVIDENCIÁRIAS - RPPS (EXCETO INTRA-ORÇAMENTÁRIAS) (II)					
REPASSES PREVIDENCIÁRIOS PARA COBERTURA DE DÉFICT - RPPS (III)					

SEM MOVIMENTO

GOVERNO MUNICIPAL DE JARDIM
RELATÓRIO RESUMIDO DA EXECUÇÃO ORÇAMENTÁRIA
DEMONSTRATIVO DAS RECEITAS E DESPESAS PREVIDENCIÁRIAS DO REGIME PRÓPRIO DOS SERVIDORES PÚBLICOS
DEMONSTRATIVO DAS RECEITAS E DESPESAS PREVIDENCIÁRIAS DO REGIME PRÓPRIO DOS SERVIDORES PÚBLICOS
6º BIMESTRE DE 2016

OUTROS APORTES AO RPPS (IV)					
TOTAL DAS RECEITAS PREVIDENCIÁRIAS - RPPS (V) = (I + II + III + IV)					

DESPESAS PREVIDENCIÁRIAS	PREVISÃO INICIAL	PREVISÃO ATUALIZADA	DESPESAS LIQUIDADAS		
			No Bimestre	Até o Bimestre 6º 2016	Até o Bimestre 6º 2016
DESPESAS PREVIDENCIÁRIAS - RPPS (EXCETO INTRA-ORÇAMENTÁRIAS) (VI)					
ADMINISTRAÇÃO					
Despesas Correntes					
Despesas de Capital					
PREVIDÊNCIA SOCIAL					
Pessoal Civil					
Reformas					
Pensões					
Outros Benefícios Previdenciários					
Outras Despesas Previdenciárias					
Compensação Previdenciária de Aposentadorias entre o RPPS e o RGPS					
Compensação Previdenciária de Pensões entre o RPPS e o RGPS					
Demais Despesas Previdenciárias					
DESPESAS PREVIDENCIÁRIAS - RPPS (INTRA-ORÇAMENTÁRIAS) (VII)					
RESERVA DO RPPS (VIII)					
TOTAL DAS DESPESAS PREVIDENCIÁRIAS - RPPS (IX) = (VI + VII + VIII)					
RESULTADO PREVIDENCIÁRIO - RPPS (X) = (V + IX)					

SEM MOVIMENTO

SALDO DAS DISPONIBILIDADES FINANCEIRAS E INVESTIMENTOS DO RPPS	<MÊS ANTERIOR>	PERÍODO DE REFERÊNCIA	
		2016	2016
Caixa			

GOVERNO MUNICIPAL DE JARDIM
 RELATÓRIO RESUMIDO DA EXECUÇÃO ORÇAMENTÁRIA
DEMONSTRATIVO DAS RECEITAS E DESPESAS PREVIDENCIÁRIAS DO REGIME PRÓPRIO DOS SERVIDORES PÚBLICOS
 DEMONSTRATIVO DAS RECEITAS E DESPESAS PREVIDENCIÁRIAS DO REGIME PRÓPRIO DOS SERVIDORES PÚBLICOS
 6º BIMESTRE DE 2016

Bancos Conta Movimento		
Investimentos		

RECEITAS PREVIDENCIÁRIAS INTRA-ORÇAMENTÁRIAS - RPPS	PREVISÃO INICIAL	PREVISÃO ATUALIZADA	RECEITAS REALIZADAS		
			No Bimestre	Até o Bimestre 6º 2016	Até o Bimestre 6º 2016
RECEITA CORRENTES					
Receita de Contribuições					
Pessoal Civil					
Contribuição Patronal de Servidor Ativo Civil					
Contribuição Patronal de Servidor Inativo Civil					
Contribuição Patronal de Pensionista Civil					
Pessoal Militar					
Contribuição Patronal de Militar Ativo					
Contribuição Patronal de Militar Inativo					
Contribuição Patronal de Pensionista Militar					
Outras Contribuições Previdenciárias					
Receita Patrimonial					
Receitas Imobiliárias					
Receitas de Valores Mobiliários					
Outras Receitas Patrimoniais					
Outras Receitas Correntes					
RECEITAS DE CAPITAL					
Alienação de Bens					
Outras Receitas de Capital					
TOTAL DAS RECEITAS PREVIDENCIÁRIAS INTRA-ORÇAMENTÁRIAS					

SEM MOVIMENTO

GOVERNO MUNICIPAL DE JARDIM
 RELATÓRIO RESUMIDO DA EXECUÇÃO ORÇAMENTÁRIA
DEMONSTRATIVO DAS RECEITAS E DESPESAS PREVIDENCIÁRIAS DO REGIME PRÓPRIO DOS SERVIDORES PÚBLICOS
 DEMONSTRATIVO DAS RECEITAS E DESPESAS PREVIDENCIÁRIAS DO REGIME PRÓPRIO DOS SERVIDORES PÚBLICOS
 6º BIMESTRE DE 2016

DESPESAS PREVIDENCIÁRIAS INTRA-ORÇAMENTÁRIAS - RPPS	DOTAÇÃO INICIAL	DOTAÇÃO ATUALIZADA	DESPESAS LIQUIDADAS		
			No Bimestre	Até o Bimestre 6º 2016	Até o 6º Bimestre 2016
ADMINISTRAÇÃO (XIV) Despesas Correntes Despesas de Capital					
TOTAL DAS DESPESAS PREVIDENCIÁRIAS INTRA-ORÇAMENTÁRIAS					

FUNTE:



Gestor: ANALEDA NEVES SAMPAIO
 CPF: 375.362.224-91



Contador: LEONARDO JOSE MACEDO
 CPF: 246.015.433-04



Cont.Int.: ODAILTON CARLOS ANGELIM ALENCAR
 CPF: 436.553.193-04

GOVERNO MUNICIPAL DE JARDIM
RELATÓRIO RESUMIDO DA EXECUÇÃO ORÇAMENTÁRIA
DEMONSTRATIVO DAS RECEITAS DE IMPOSTOS LÍQUIDA E DAS DESPESAS PRÓPRIAS COM AÇÕES E SERVIÇOS PÚBLICOS DE SAÚDE
ORÇAMENTO FISCAL E DA SEGURIDADE SOCIAL
6º BIMESTRE DO EXERCÍCIO DE 2016

RREO - Anexo XII (ADCT, art. 77)

R\$ 1,00

RECEITAS PREVIDENCIÁRIAS	PREVISÃO INICIAL	PREVISÃO ATUALIZADA (a)	RECEITAS REALIZADAS	
			Até o Bimestre (b)	% (b/a)
RECEITAS DE IMPOSTOS LÍQUIDAS E TRANSF. CONSTITUCIONAIS E LEGAIS (I)	23.604.855,04	23.604.855,04	27.022.583,80	
Impostos	1.196.499,04	1.196.499,04	1.751.110,42	1,46
Multas, Juros de Mora e Outros Encargos dos Impostos				
Dívida Ativa dos Impostos	58.528,96	58.528,96	11.797,48	
Multas, Juros de Mora, Atual. Mon. Outros Encar. da Dívida Ativa dos Impostos		-	-	
Receitas de Transferências Constitucionais e Legais	22.349.827,04	22.349.827,04	25.259.675,90	1,13
TRANSFERÊNCIAS DE RECURSOS DO SISTEMA ÚNICO DE SAÚDE - SUS (II)	17.284.494,39	17.284.494,39	6.456.361,25	0,37
RECEITAS DE OPERAÇÕES DE CRÉDITO VINCULADAS À SAÚDE (III)				
OUTRAS RECEITAS ORÇAMENTÁRIAS	62.650.041,12	62.650.041,12	28.064.812,71	0,45
(-) DEDUÇÃO PARA O FUNDEB	3.851.714,81	3.851.714,81	5.407.899,58	1,40
TOTAL	99.629.146,78	99.629.146,78	56.124.060,70	0,56
DESPESAS COM SAÚDE (Por Grupo de Natureza da Despesa)	DOTAÇÃO INICIAL	DOTAÇÃO ATUALIZADA (c)	DESPESAS LIQUIDADAS	
			Até o Bimestre (d)	% (d/c)
DESPESAS CORRENTES	17.464.494,39	17.769.494,39	10.433.624,00	1,11
Pessoal e Encargos Sociais	8.712.500,00	10.287.500,00	7.694.020,24	0,75
Juros e Encargos da Dívida	-	-		
Outras Despesas Correntes	8.751.994,39	7.481.994,39	2.739.603,76	0,37
DESPESA DE CAPITAL	3.860.100,00	3.600.100,00	243.233,70	0,07
Investimentos	3.860.100,00	3.600.100,00	243.233,70	0,07
Inversões Financeiras				
Amortização da Dívida	-	-		
TOTAL (IV)	21.324.594,39	21.369.594,39	10.676.857,70	1,18

GOVERNO MUNICIPAL DE JARDIM
 RELATÓRIO RESUMIDO DA EXECUÇÃO ORÇAMENTÁRIA
DEMONSTRATIVO DAS RECEITAS DE IMPOSTOS LÍQUIDA E DAS DESPESAS PRÓPRIAS COM AÇÕES E SERVIÇOS PÚBLICOS DE SAÚDE
 ORÇAMENTO FISCAL E DA SEGURIDADE SOCIAL
 6º BIMESTRE DO EXERCÍCIO DE 2016

DESPESAS PRÓPRIAS COM AÇÕES E SERV. PÚBLICOS DE SAÚDE	DOTAÇÃO INICIAL	DOTAÇÃO ATUALIZADA	DESPESAS LIQUIDADAS	
			Até o Bimestre (e)	% (e)/despesas com saúde
DESPESAS COM SAÚDE	21.324.594,39	21.369.594,39	10.676.857,70	1,82
(+) RESTOS A PAGAR INSCRITOS NO EXERCÍCIO SEM DISPONIBILIDADE FINANCEIRA DE RECURSOS PRÓPRIOS VINCULADOS			1.654.235,18	
(-) DESPESAS COM INATIVOS E PENSIONISTAS				
(-) DESPESAS CUSTEADAS COM OUT. RECURSOS DEST. À SAÚDE				
Recursos de Transferências do Sistemas Único de Saúde - SUS	17.284.494,39	17.284.494,39	6.456.361,25	1,10
Recursos de Operações de Crédito				
Outros Recursos				
(-) RESTOS A PAGAR INSCRITOS NO EXERCÍCIO SEM DISPONIBILIDADE FINANCEIRA DE RECURSOS PRÓPRIOS VINCULADOS			-	-
TOTAL DESPESAS PRÓPRIAS COM AÇÕES E SERV. PÚB. DE SAÚDE (V)	4.040.100,00	4.085.100,00	5.874.731,63	21,74

SALDO DAS DISPONIBILIDADES FINANCEIRAS E INVESTIMENTOS DO RPPS	RESTOS A PAGAR INSCRITOS COM DISPONIBILIDADE FINANCEIRA DE RECURSOS PRÓPRIOS VINCULADOS	
	Inscritos em Exercícios Anteriores	Cancelados Em 2016 (VI)
RESTOS A PAGAR DE DESPESAS PRÓPRIAS COM AÇÕES E SERVIÇOS PÚBLICOS DE SAÚDE	-	-

PARTICIPAÇÃO DAS DESPESAS COM AÇÕES E SERVIÇOS PÚBLICOS DE SAÚDE NA RECEITA DE IMPOSTOS LÍQUIDA E TRANSFERÊNCIAS CONSTITUCIONAIS E LEGAIS - LIMITE CONSTITUCIONAL $\leq \frac{V - VI}{I}$	
---	--

GOVERNO MUNICIPAL DE JARDIM
 RELATÓRIO RESUMIDO DA EXECUÇÃO ORÇAMENTÁRIA
DEMONSTRATIVO DAS RECEITAS DE IMPOSTOS LÍQUIDA E DAS DESPESAS PRÓPRIAS COM AÇÕES E SERVIÇOS PÚBLICOS DE SAÚDE
 ORÇAMENTO FISCAL E DA SEGURIDADE SOCIAL
 6º BIMESTRE DO EXERCÍCIO DE 2016

DESPESAS COM SAÚDE (Por Subfunção)	DOTAÇÃO INICIAL	DOTAÇÃO ATUALIZADA	DESPESAS LIQUIDADAS	
			Até o Bimestre (i)	% (i/total i)
Atenção Básica	15.427.043,68	15.412.043,68	6.441.220,72	0,60
Assistência Hospitalar e Ambulatorial	-	-	-	-
Suporte Profilático e Terapêutico	-	-	-	-
Vigilância Sanitária	522.841,50	602.841,50	477.228,34	0,04
Gestão do SUS	-	-	-	-
Alimentação e Nutrição	18.020,00	18.020,00	-	-
Outras Subfunções	5.356.689,21	5.356.689,21	3.758.408,64	-
TOTAL	21.324.594,39	21.389.594,39	10.676.857,70	0,65

FONTE:



Gestor: ANALEDA NEVES SAMPAIO
 CPF: 375.362.224-91



Contador: LEONARDO JOSE MACEDO
 CPF: 246.015.433-04



Cont.Int.: ODAILTON CARLOS ANGELIM ALENCAR
 CPF: 436.553.193-04

GOVERNO MUNICIPAL DE JARDIM
 RELATÓRIO RESUMIDO DA EXECUÇÃO ORÇAMENTÁRIA
DEMOSTRATIVO DA PROJEÇÃO ATUARIAL DO REGIME PRÓPRIO DE PREVIDÊNCIA SOCIAL DOS SERVIDORES PÚBLICOS
 ORÇAMENTO DA SEGURIDADE SOCIAL
 5º BIMESTRE DO EXERCÍCIO 2016

RREO - Anexo XIII (LRF, Art. 53, § 1º, inciso II)

R\$ 1,00

EXERCÍCIO	RECEITAS PREVIDENCIÁRIAS (a)	RECEITAS PREVIDENCIÁRIAS (b)	RESULTADO PREVIDENCIÁRIO (c) = (a + b)	SALDO FINANCEIRO DO EXERCÍCIO (d) = ("d" exercício anterior) + (c)
<div style="font-size: 4em; font-weight: bold; letter-spacing: 0.5em;">SEM MOVIMENTO</div> <p>O MUNICIPIO NÃO POSSUE REGIME PRÓPRIO DE PREVIDENCIA</p>				

FONTES:



Gestor: ANALEDA NEVES SAMPAIO
 CPF: 375.362.224-91



Contador: LEONARDO JOSE MACEDO
 CPF: 246.015.433-04



Cont.Int.: ODAILTON CARLOS ANGELIM ALENCAR
 CPF: 436.553.193-04

GOVERNO MUNICIPAL DE JARDIM
 RELATÓRIO RESUMIDO DA EXECUÇÃO ORÇAMENTÁRIA
DEMOSTRATIVO DA PROJEÇÃO ATUARIAL DO REGIME PRÓPRIO DE PREVIDÊNCIA SOCIAL DOS SERVIDORES PÚBLICOS
 ORÇAMENTO DA SEGURIDADE SOCIAL
 6º BIMESTRE DO EXERCÍCIO 2016

RREO - Anexo XIII (LRF, Art. 53, § 1º, inciso II)

R\$ 1,00

EXERCÍCIO	RECEITAS PREVIDENCIÁRIAS (a)	RECEITAS PREVIDENCIÁRIAS (b)	RESULTADO PREVIDENCIÁRIO (c) = (a + b)	SALDO FINANCEIRO DO EXERCÍCIO (d) = ("d" exercício anterior) + (c)
<div style="font-size: 4em; font-weight: bold; letter-spacing: 0.5em;">SEM MOVIMENTO</div> <p>O MUNICIPIO NÃO POSSUE REGIME PRÓPRIO DE PREVIDENCIA</p>				

FONTES:



Gestor: ANALEDA NEVES SAMPAIO
 CPF: 375.362.224-91



Contador: LEONARDO JOSE MACEDO
 CPF: 246.015.433-04



Cont.Int.: ODAILTON CARLOS ANGELIM ALENCAR
 CPF: 436.553.193-04

GOVERNO MUNICIPAL DE JARDIM
 RELATÓRIO RESUMIDO DA EXECUÇÃO ORÇAMENTÁRIA
DEMONSTRATIVO DAS PARCERIAS PÚBLICO-PRIVADAS
 ORÇAMENTO FISCAL E DA SEGURIDADE SOCIAL
 6º BIMESTRE DO EXERCÍCIO DE 2016

RREO - Anexo XVII (Lei nº 11.079, de 30.12.2004, arts. 22, 25 e 28)

R\$ 1,00

ESPECIFICAÇÃO	SALTO TOTAL EM 31 DE DEZEMBRO DO EXERCÍCIO ANTERIOR (a)	REGISTROS EFETUADOS EM <2016>		SALDO TOTAL (c) = (a + b)
		No bimestre	Até o bimestre (b)	
TOTAL DE ATIVOS				
Direitos Futuros				
Ativos Contabilizados na SPE				
Contrapartida para Provisões de PPP				
TOTAL DE PASSIVOS (I)				
Obrigações Não Relacionadas a Serviços				
Contrapartida para Ativos da SPE				
Provisões de PPP				
GARANTIAS DE PPP (II)				
SALDO LÍQUIDO DE PASSIVOS DE PPP (III) = (I-II)				
PASSIVOS CONTINGENTES				
Contraprestações Futuras				
Riscos Não Provisionados				
Outros Passivos Contingentes				
ATIVOS CONTINGENTES				
Serviços Futuros				
Outros Ativos Contingentes				

SEM MOVIMENTO

GOVERNO MUNICIPAL DE JARDIM
 RELATÓRIO RESUMIDO DA EXECUÇÃO ORÇAMENTÁRIA
DEMONSTRATIVO DAS PARCERIAS PÚBLICO-PRIVADAS
 ORÇAMENTO FISCAL E DA SEGURIDADE SOCIAL
 6º BIMESTRE DO EXERCÍCIO DE 2016

DESPESAS DE PPP	EXERCÍCIO ANTERIOR	EXERCÍCIO CORRETE (EC)	<EC + 1>	<EC + 2>	<EC + 3>	<EC + 4>	<EC + 5>	<EC + 6>	<EC + 7>	<EC + 8>	<EC + 9>
Do Ente Federado											
Das Estatais Não-Dependentes											
TOTAL DAS DESPESAS											
RECEITA CORRENTE LÍQUIDA (RCL)											
TOTAL DAS DESPESAS / RCL (%)											
Nota:											

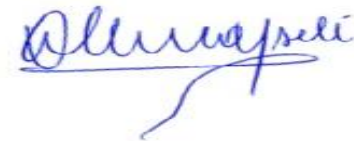
FORNE:



Gestor: ANALEDA NEVES SAMPAIO
 CPF: 375.362.224-91



Contador: LEONARDO JOSE MACEDO
 CPF: 246.015.433-04



Cont.Int.: ODAILTON C. ANGELIM ALENCAR
 CPF: 436.553.193-0

GOVERNO MUNICIPAL DE JARDIM
RELATÓRIO RESUMIDO DA EXECUÇÃO ORÇAMENTÁRIA
DEMOSTRATIVO SIMPLIFICADO DO RELATÓRIO RESUMIDO DA EXECUÇÃO ORÇAMENTÁRIA
ORÇAMENTO FISCAL E DA SEGURIDADE SOCIAL
6º BIMESTRE DE 2016

LRF, Art. 48 - Anexo XVIII R\$1 ,00

BALANÇO ORÇAMENTÁRIO - RECEITAS	No Bimestre	Até o Bimestre
Previsão Inicial da Receita	16.604.857,80	99.629.146,78
Previsão Atualizada da Receita	16.604.857,80	99.629.146,78
Receitas Realizadas	14.133.148,19	56.124.060,70
Défict Orçamentário	2.471.709,61	43.505.086,08
Saldos de Exercício Anteriores	-	-
BALANÇO ORÇAMENTÁRIO - DESPESAS	No Bimestre	Até o Bimestre
Dotação Inicial		99.629.146,78
Créditos Adicionais		-
Dotação Atualizada		99.629.146,78
Despesas Empenhadas	-	53.865.957,77
Despesas Liquidadas	13.754.164,31	51.955.546,78
Superávit Orçamentário		45.763.189,01

DESPESAS POR FUNÇÃO/SUBFUNÇÃO	No Bimestre	Até o Bimestre
Despesas Empenhadas	-	53.865.957,77
Despesas Liquidadas	13.754.164,31	51.955.546,78

RECEITA CORRENTE LÍQUIDA - RCL	No Bimestre	Até o Bimestre
RECEITA CORRENTE LÍQUIDA - RCL	14.133.148,19	56.124.060,70

RECEITAS/DESPESAS DOS REGIMES DE PREVIDÊNCIA	No Bimestre	Até o Bimestre
Regime Geral de Previdência Social		
Receitas Previdenciárias (I)		
Receitas Previdenciárias (II)		
Receitas Previdenciárias (III) = (I - II)		

GOVERNO MUNICIPAL DE JARDIM
RELATÓRIO RESUMIDO DA EXECUÇÃO ORÇAMENTÁRIA
DEMOSTRATIVO SIMPLIFICADO DO RELATÓRIO RESUMIDO DA EXECUÇÃO ORÇAMENTÁRIA
ORÇAMENTO FISCAL E DA SEGURIDADE SOCIAL
6º BIMESTRE DE 2016

Regime Próprio de Previdência Social dos Servidores Públicos		
Receitas Previdenciárias (IV)		
Receitas Previdenciárias (V)		
Receitas Previdenciárias (VI) = (IV - V)		

RESULTADOS NOMINAL E PRIMARIO	Meta Fixada no AMF da LDO (a)	Resultado Apurado Até o Bimestre (b)	% em Relação a Meta (b/a)
Resultado Nominal			
Resultado Primário			

MOVIMENTAÇÃO DOS RESTOS A PAGAR	Inscrição	Cancelamento Até o Bimestre	Pagamento Até o Bimestre	Saldo a Pagar
POR PODER E MINISTÉRIO PÚBLICO				
RESTOS A PAGAR PROCESSADOS				
Poder Executivo	7.609.455,62	-	2.877.321,68	4.732.133,94
Poder Legislativo	14.315,20		-	14.315,20
Poder Judiciário	0			-
Ministério Público				-
RESTOS A PAGAR NÃO-PROCESSADOS				
Poder Executivo	23.031.003,54	10.650.678,69	4.580.563,61	7.799.761,24
Poder Legislativo	3.542,38		3.300,00	242,38

GOVERNO MUNICIPAL DE JARDIM
RELATÓRIO RESUMIDO DA EXECUÇÃO ORÇAMENTÁRIA
DEMOSTRATIVO SIMPLIFICADO DO RELATÓRIO RESUMIDO DA EXECUÇÃO ORÇAMENTÁRIA
ORÇAMENTO FISCAL E DA SEGURIDADE SOCIAL
6º BIMESTRE DE 2016

Poder Judiciário				-
Ministério Público				-
TOTAL	30.658.316,74	10.650.678,69	7.461.185,29	12.546.452,76

DESPESAS COM MANUTENÇÃO E DESENVOLVIMENTO DO ENSINO - MDE	Valor Apurado Até o Bimestre	Limites Constitucionais Anuais	
		% Mínimo a Aplicar no Exercício	% Aplicado Até o Bimestre
Mínimo Anual de <18% / 25%> das Receitas de Impostos na Manutenção e Desenvolvimento do Ensino - MDE	6.836.656,16	25%	25,30%
Maximo Anual de 40% das Despesas com MDE no Ensino Fundamental	6.946.903,59	40%	31,27%
Mínimo Anual de 60% do FUNDEB na Remuneração dos Professores do Ensino Fundamental	13.902.198,81	60%	62,58%

- 0

RECEITAS DE OPERAÇÕES DE CRÉDITO E DESPESAS DE CAPITAL	Valor Apurado Até o Bimestre	Saldo a Realizar
Receitas e Operações de Créditos		
Despesa de Capital Líquida		

PROJEÇÃO ATUARIAL DOS REGIMES DE PREVIDÊNCIA	Inscrição	Cancelamento Até o Bimestre	Pagamento Até o Bimestre	Saldo a Pagar
Regime Geral de Previdência Social				
Receitas Previdenciárias (I)				
Receitas Previdenciárias (II)				
Receitas Previdenciárias (I - II)				

GOVERNO MUNICIPAL DE JARDIM
RELATÓRIO RESUMIDO DA EXECUÇÃO ORÇAMENTÁRIA
DEMOSTRATIVO SIMPLIFICADO DO RELATÓRIO RESUMIDO DA EXECUÇÃO ORÇAMENTÁRIA
ORÇAMENTO FISCAL E DA SEGURIDADE SOCIAL
6º BIMESTRE DE 2016

Regime Próprio de Previdência Social dos Servidores Públicos				
Receitas Previdenciárias (IV)				
Receitas Previdenciárias (V)				
Receitas Previdenciárias (IV - V)				

RECEITA DA ALIENAÇÃO DE ATIVOS E APLICAÇÃO DOS RECURSOS	Valor Apurado Até o Bimestre	Saldo a Realizar
Receita de Capital Resultante da Alienação de Ativos		
Aplicação dos Recursos da Alienação de Ativos		

DESPESAS COM AÇÕES E SERVIÇOS PÚBLICOS DE SAÚDE	Valor Apurado Até o Bimestre	Limites Constitucionais Anuais	
		% Mínimo a Aplicar no Exercício	% Aplicado Até o Bimestre
Despesas Próprias com Ações e Serviços Públicos de Saúde	5.874.731,63	15%	21,74%

DESPESAS DE CARÁTER CONTINUADO DERIVADAS DE PPP CONTRATADAS	VALOR APURADO NO EXERCÍCIO CORRENTE
Total das Despesas/RCL (%)	

FONTE:



Gestor: ANALEDA NEVES SAMPAIO
CPF: 375.362.224-91



Contador: LEONARDO JOSE MACEDO
CPF: 246.015.433-04



Cont.Int.: ODAILTON CARLOS ANGELIM ALENCAR
CPF: 436.553.193-04