
EDITAL DE PUBLICAÇÃO

O prefeito Municipal de Jardim, no uso de suas atribuições que lhe são conferidas pela Lei Orgânica Municipal, e de conformidade com a determinação contida na Lei complementar Nº 101, DE 04 DE MAIO de 2000 (Lei de Responsabilidade Fiscal), **AUTORIZA** a publicação mediante afixação na Secretaria da Câmara e da Prefeitura Municipal, na mídia eletrônica, com os seguintes endereços na INTERNET: http://www.bssistemas.com.br/contas_publicas_ent.php?cod=P092, e em demais locais de amplo acesso público, para a divulgação nesta data do **RREO – Relatório Resumido de Execução Orcamentária** (arts. 52 e 53, Lei Complementar nº 101/2000), referente ao **6º Bimestre do exercício de 2013**.

Paço da PREFEITURA MUNICIPAL DE JARDIM, em 30 de Janeiro de 2014.



Analeda Neves Sampaio
- Prefeito Municipal -

JARDIM

Continuação

Relatório Resumido da Execução Orçamentária
Demonstrativo da Receita Corrente Líquida
 Orçamentos Fiscal e Seguridade Social
 Janeiro/2013 a Dezembro/2013

LRF. Art. 53 inciso I - Anexo III

R\$ Unidades

ESPECIFICACAO

	Jan/13	Fev/13	Mar/13	Abr/13	Mai/13	Jun/13	Jul/13
RECEITAS CORRENTES	3.425.772,36	4.562.870,34	3.198.853,12	4.193.071,27	4.112.265,71	4.768.275,70	3.212.305,82
RECEITA TRIBUTARIA	21.056,69	20.867,64	12.830,81	31.588,73	20.602,50	116.600,15	26.534,13
IMPOSTOS	19.582,69	19.913,42	10.871,36	30.781,73	19.877,30	115.914,15	25.398,69
I.P.T.U.							
PMJ	0,00	3.429,00	0,00	318,94	366,06	146,16	692,79
IRRF							
PMJ	0,00	0,00	0,00	17.069,07	8.025,00	19.181,07	8.779,69
I.T.B.I.							
PMJ	5.068,50	2.704,00	1.517,00	11.628,17	3.618,00	7.420,00	4.962,00
ISS							
PMJ	14.514,19	13.780,42	9.354,36	1.765,55	7.868,24	89.166,92	10.964,21
TAXAS	1.474,00	954,22	1.959,45	807,00	725,20	686,00	1.135,44
TAXAS PELO EXERCICIO DO PODER DE POLICIA							
PMJ	1.474,00	954,00	1.770,70	659,00	665,20	468,00	1.072,64
TAXA DE FISCALIZACAO DE VIGILANCIA SANIT							
FMS	0,00	0,22	109,55	148,00	60,00	218,00	0,00
TAXA DE LICENCA PARA FUNCION.ESTABELEC.C							
PMJ	0,00	0,00	79,20	0,00	0,00	0,00	62,80
TAXAS PELA PRESTACAO DE SERVICOS							
PMJ	0,00	0,00	0,00	0,00	0,00	0,00	0,00
CONTRIBUICOES DE MELHORIA	0,00	0,00	0,00	0,00	0,00	0,00	0,00
CONTRIBUICAO DE MELHORIA							
PMJ	0,00	0,00	0,00	0,00	0,00	0,00	0,00
RECEITAS DE CONTRIBUICOES	0,00	0,00	0,00	0,00	0,00	0,00	21.236,19
CONTRIBUICOES ECONOMICAS	0,00	0,00	0,00	0,00	0,00	0,00	21.236,19
CONTRUBUICAO P/CUSTEIO DA ILUMINACAO PUB							
PMJ	0,00	0,00	0,00	0,00	0,00	0,00	21.236,19
RECEITA PATRIMONIAL	8.503,15	5.649,32	6.376,14	9.912,93	9.920,52	13.272,52	11.567,61
RECEITAS IMOBILIARIAS	630,00	250,00	0,00	0,00	0,00	0,00	1.143,72
ALUGUEIS							
PMJ	630,00	250,00	0,00	0,00	0,00	0,00	1.143,72
ARRENDAMENTOS							
PMJ	0,00	0,00	0,00	0,00	0,00	0,00	0,00
RECEITAS DE VALORES MOBILIARIOS	7.873,15	5.399,32	6.376,14	9.912,93	9.920,52	13.272,52	10.423,89
DIVIDENDOS							
PMJ	0,00	0,00	0,00	0,00	0,00	0,00	0,00
RENDIMENTOS DE APLICACAO DE RECURSOS PRO							
PMJ	849,00	917,18	1.255,39	1.591,72	1.271,66	2.306,95	4.316,65
RECEITA DE REMUNUNERACAO DE DEPOSITOS BA							
FME	4.490,54	2.983,10	2.663,95	5.277,29	5.543,90	7.640,10	2.781,20
RECEITA DE REMUNUNERACAO DE DEPOSITOS BA							
FMS	1.946,70	1.244,59	2.131,69	2.664,57	2.613,79	2.685,31	2.808,00

JARDIM

Continuação

Relatório Resumido da Execução Orçamentária
Demonstrativo da Receita Corrente Líquida
 Orçamentos Fiscal e Seguridade Social
 Janeiro/2013 a Dezembro/2013

LRF. Art. 53 inciso I - Anexo III

R\$ Unidades

ESPECIFICACAO	Jan/13	Fev/13	Mar/13	Abr/13	Mai/13	Jun/13	Jul/13
TRANSF. DE RECURSOS DO SUS-IDU/FUNASA FMS	0,00	0,00	0,00	0,00	0,00	0,00	0,00
CEO - CENTRO DE ESPECIALIDADES ODONTOLOG FMS	0,00	0,00	0,00	0,00	0,00	0,00	0,00
PISO ESTRATEGICO - GERENCIAMENTO DE RISC FMS	0,00	0,00	0,00	0,00	0,00	0,00	0,00
INCENTIVO FINANCEIRO DO SISTEMA DE PLAN FMS	0,00	0,00	0,00	0,00	0,00	0,00	0,00
IMPLANTACAO DE UNIDADES BASICAS DE SAUDE FMS	0,00	0,00	0,00	0,00	0,00	0,00	0,00
COMPENSACAO DE ESPECIFICIDADES REGIONAIS FMS	0,00	0,00	17.365,02	0,00	0,00	0,00	0,00
PROGRAMA DE ASSISTENCIA FARMACEUTICA BAS FMS	0,00	0,00	0,00	0,00	0,00	0,00	0,00
CAMPANHA NACIONAL DE SEGUIMENTOS DO SARA FMS	0,00	0,00	0,00	0,00	0,00	0,00	0,00
TETO DA MEDIA E ALTA COMPLEX. AMBULATORI FMS	133.621,92	169.119,15	133.621,92	133.621,92	133.621,92	133.621,92	133.621,92
DEMAIS TRANSF. DE RECURSOS DO SUS FMS	46.200,00	130.000,00	46.200,00	91.400,00	0,00	91.400,00	30.150,00
TRANSF. DE RECURSOS PAC - FNAS FMAS	0,00	0,00	0,00	0,00	0,00	0,00	0,00
TRANSF. DE RECURSOS API - FNAS FMAS	0,00	0,00	0,00	0,00	0,00	0,00	0,00
TRANSF. DE RECURSOS PPD - FNAS FMAS	0,00	0,00	0,00	0,00	0,00	0,00	0,00
TRANF. RECURSOS PAJ - FNAS FMAS	0,00	0,00	0,00	0,00	0,00	0,00	0,00
TRANSF. RECURSOS PETI - FNAS FMAS	4.000,00	0,00	0,00	12.000,00	4.000,00	4.000,00	0,00
TRANSF. RECURSOS FNAS - BOLSA FAMILIA FMAS	47.596,20	0,00	0,00	0,00	0,00	0,00	19.798,92
TRANSF. DE RECURSOS ASEF - FMAS FMAS	0,00	0,00	0,00	0,00	0,00	0,00	0,00
TRANSF. DE RECURSOS CRASS - FMAS FMAS	12.600,00	12.600,00	12.600,00	12.600,00	12.600,00	0,00	0,00
TRANSF. DE RECURSOS PROJOVEM - FMAS FMAS	25.125,00	0,00	12.562,50	12.562,50	0,00	22.611,00	11.934,00
TRANSF. DE RECURSOS DO CREAS FMAS	0,00	0,00	0,00	0,00	0,00	0,00	0,00
PISO BASICO FIXO - CRAS FMAS	0,00	0,00	0,00	0,00	0,00	0,00	0,00
PISO BASIO VARIAVEL II - IDOSO/CRIANCA FMAS	0,00	4.357,80	0,00	0,00	0,00	0,00	8.715,60
PISO FIXO MEDIA COMPLEXIDADE - CREAS FMAS	0,00	0,00	0,00	0,00	0,00	0,00	6.500,00
PISO VARIAVEL MEDIA COMPLEXIDADE - PETI FMAS	0,00	0,00	0,00	0,00	0,00	0,00	0,00
DEMAIS TRANSF. DE RECURSOS DO FNAS FMAS	10.857,80	17.021,63	34.379,43	21.535,97	34.535,97	12.600,00	111.630,00
TRANSF. DE RECURSOS DO FNDE-PNAE FME	0,00	0,00	55.698,00	102.546,00	0,00	197.808,00	55.698,00
TRANSF. DE RECURSOS DO FNDE-PDDE FME	0,00	0,00	0,00	0,00	23.040,00	0,00	0,00
TRANSF. DE RECURSOS DO FNDE-PNAT FME	0,00	0,00	0,00	47.183,95	47.183,95	47.183,95	47.183,95
TRANS. RECURSOS FNDE - SALARIO EDUCACAO FME	50.140,29	84.849,73	52.292,70	50.261,02	50.588,65	50.764,37	52.670,41

JARDIM

Continuação

Relatório Resumido da Execução Orçamentária
Demonstrativo da Receita Corrente Líquida
 Orçamentos Fiscal e Seguridade Social
 Janeiro/2013 a Dezembro/2013

LRF. Art. 53 inciso I - Anexo III

R\$ Unidades

E S P E C I F I C A C A O		Jan/13	Fev/13	Mar/13	Abr/13	Mai/13	Jun/13	Jul/13
INDENIZACOES E RESTITUICOES		2.385,32	1.012,89	4.071,09	10.800,67	8.593,84	5.332,20	2.101,34
INDENIZACOES E RESTITUICOES	PMJ	0,00	0,00	0,00	0,00	0,00	0,00	0,00
INDENIZACOES E RESTITUICOES	FMS	208,26	0,00	0,00	55,30	339,00	0,13	0,00
INDENIZACOES	PMJ	0,00	0,00	0,00	0,00	0,00	0,00	0,00
ROYALTIES	PMJ	950,65	992,16	1.148,83	2.235,98	0,00	1.073,02	2.101,34
RECURSOS FINANCEIRO ANP LEI 7.990/89	PMJ	0,00	0,00	0,00	0,00	0,00	0,00	0,00
OUTRAS INDENIZACOES	PMJ	0,00	0,00	0,00	0,00	0,00	0,00	0,00
RESTITUICOES	PMJ	0,00	0,00	22,60	0,00	0,00	0,00	0,00
RESITTUIÇÕES	SAAEJ	0,00	0,00	0,00	0,00	0,00	0,00	0,00
OUTRAS RESTITUICOES	PMJ	768,31	0,00	451,41	0,00	0,00	0,00	0,00
OUTRAS RESTITUICOES	FME	0,00	0,00	691,39	1.625,71	126,40	0,00	0,00
OUTRAS RESTITUICOES	FMS	373,20	20,73	1.756,86	6.883,68	8.128,44	1.740,65	0,00
OUTRAS RESTITUICOES	FMAS	84,90	0,00	0,00	0,00	0,00	2.518,40	0,00
RECEITA DA DIVIDA ATIVA		9.705,35	0,00	0,00	0,00	0,00	0,00	0,00
RECEITA DA DIVIDA ATIVA TRIBUTARIA	PMJ	9.705,35	0,00	0,00	0,00	0,00	0,00	0,00
RECEITA DA DIVIDA ATIVA NAO TRIBUTARIA	PMJ	0,00	0,00	0,00	0,00	0,00	0,00	0,00
RECEITAS DIVERSAS		15.016,56	5.324,06	7.305,86	5.113,05	13.967,89	7.396,35	4.021,53
RECEITAS DIVERSAS	PMJ	15.016,56	2.329,59	212,00	0,00	0,00	0,00	0,00
OUTRAS RECEITAS (CORRENTES)	PMJ	0,00	2.994,47	7.093,86	5.113,05	13.967,89	7.396,35	4.021,53
DEDUCOES DA RECEITA CORRENTE		313.131,37	409.375,35	252.036,40	267.136,57	359.451,17	305.700,25	231.733,64
DEDUCAO DE TRANSFERENCIAS CORRENTES		313.131,37	409.375,35	252.036,40	267.136,57	359.451,17	305.700,25	231.733,64
DEDUCAO DE TRANSFERENCIAS INTRAGOVERNAMENTAIS		313.131,37	409.375,35	252.036,40	267.136,57	359.451,17	305.700,25	231.733,64
DEDUCAO DE RECEITA FPM/FUNDEB	PMJ	257.860,81	346.924,14	199.802,53	214.383,63	308.040,12	256.995,59	183.013,64
DEDUCAO ITR	PMJ	88,98	75,00	65,36	106,09	81,36	28,80	14,68
DEDUCAO FUNDEF - ICMS-DESONERACAO	PMJ	0,00	0,00	0,00	742,80	185,70	185,70	185,70
DEDUCAO DO ICMS	PMJ	54.983,04	62.223,76	52.033,93	51.780,65	50.978,06	48.317,34	48.349,38

Relatório Resumido da Execução Orçamentária
Demonstrativo da Receita Corrente Líquida
 Orçamentos Fiscal e Seguridade Social
 Janeiro/2013 a Dezembro/2013


LRF. Art. 53 inciso I - Anexo III

R\$ Unidades


ESPECIFICACAO	Jan/13	Fev/13	Mar/13	Abr/13	Mai/13	Jun/13	Jul/13
DEDUCAO FUNDEB - IPI EXP PMJ	198,54	152,45	134,58	123,40	165,93	172,82	170,24
RECEITA CORRENTE LIQUIDA = (I-II)	3.112.640,99	4.153.494,99	2.946.816,72	3.925.934,70	3.752.814,54	4.462.575,45	2.980.572,18



Gestor ANALEDA NEVES SAMPAIO
C.P.F. 375.362.224-91



Contador LEONARDO JOSE MACEDO
C.P.F. 246.015.433-04



Cont.Int. ODAILTON CARLOS ANGELIM ALENCAR
C.P.F. 436.553.193-04

JARDIM

Continuação

Relatório Resumido da Execução Orçamentária
Demonstrativo da Receita Corrente Líquida
 Orçamentos Fiscal e Seguridade Social
 Janeiro/2013 a Dezembro/2013

LRF. Art. 53 inciso I - Anexo III

R\$ Unidades

ESPECIFICACAO	Ago/13	Set/13	Out/13	Nov/13	Dez/13	Arrecadação nos 12 Meses	Previsão atualizada 2013
RECEITAS CORRENTES	4.172.203,88	4.064.083,92	3.609.501,47	3.982.535,60	5.606.402,44	48.908.141,63	56.899.511,91
RECEITA TRIBUTARIA	40.140,59	57.846,75	62.015,38	67.667,78	726.780,24	1.204.531,39	1.293.320,00
IMPOSTOS	38.970,26	57.200,75	61.340,38	67.491,51	726.309,24	1.193.651,48	1.256.000,00
I.P.T.U.	PMJ 1.940,36	0,00	659,80	704,90	617,01	8.875,02	200.000,00
IRRF	PMJ 14.516,35	24.120,20	26.074,16	26.032,29	563.017,08	706.814,91	500.000,00
I.T.B.I.	PMJ 2.325,00	2.830,00	5.346,00	1.872,00	10.601,00	59.891,67	56.000,00
ISS	PMJ 20.188,55	30.250,55	29.260,42	38.882,32	152.074,15	418.069,88	500.000,00
TAXAS	1.170,33	646,00	675,00	176,27	471,00	10.879,91	36.200,00
TAXAS PELO EXERCICIO DO PODER DE POLICIA	PMJ 792,33	524,00	640,00	176,27	376,00	9.572,14	11.200,00
TAXA DE FISCALIZACAO DE VIGILANCIA SANIT	FMS 0,00	90,00	35,00	0,00	95,00	755,77	10.000,00
TAXA DE LICENCA PARA FUNCION.ESTABELEC.C	PMJ 378,00	32,00	0,00	0,00	0,00	552,00	10.000,00
TAXAS PELA PRESTACAO DE SERVICOS	PMJ 0,00	0,00	0,00	0,00	0,00	0,00	5.000,00
CONTRIBUICOES DE MELHORIA	0,00	0,00	0,00	0,00	0,00	0,00	1.120,00
CONTRIBUICAO DE MELHORIA	PMJ 0,00	0,00	0,00	0,00	0,00	0,00	1.120,00
RECEITAS DE CONTRIBUICOES	17.971,90	0,00	32.645,67	0,00	76.252,18	148.105,94	300.000,00
CONTRIBUICOES ECONOMICAS	17.971,90	0,00	32.645,67	0,00	76.252,18	148.105,94	300.000,00
CONTRIBUICAO P/CUSTEIO DA ILUMINACAO PUB	PMJ 17.971,90	0,00	32.645,67	0,00	76.252,18	148.105,94	300.000,00
RECEITA PATRIMONIAL	118.362,02	17.610,31	21.698,90	27.287,00	20.672,04	270.832,46	176.960,00
RECEITAS IMOBILIARIAS	426,90	0,00	490,86	810,32	1.066,96	4.818,76	15.000,00
ALUGUEIS	PMJ 426,90	0,00	490,86	810,32	1.066,96	4.818,76	10.000,00
ARRENDAMENTOS	PMJ 0,00	0,00	0,00	0,00	0,00	0,00	5.000,00
RECEITAS DE VALORES MOBILIARIOS	117.935,12	17.610,31	21.208,04	26.476,68	19.605,08	266.013,70	151.960,00
DIVIDENDOS	PMJ 0,00	0,00	0,00	0,00	0,00	0,00	20.160,00
RENDIMENTOS DE APLICACAO DE RECURSOS PRO	PMJ 8.119,84	6.167,28	6.023,22	4.666,15	2.878,42	40.363,46	10.000,00

JARDIM

Continuação

Relatório Resumido da Execução Orçamentária
Demonstrativo da Receita Corrente Líquida
 Orçamentos Fiscal e Seguridade Social
 Janeiro/2013 a Dezembro/2013

LRF. Art. 53 inciso I - Anexo III

R\$ Unidades

ESPECIFICACAO	Ago/13	Set/13	Out/13	Nov/13	Dez/13	Arrecadação nos 12 Meses	Previsão atualizada 2013
RECEITA DE REMUNUNERACAO DE DEPOSITOS BA FME	100.272,16	7.837,88	8.347,35	11.373,16	9.622,59	168.833,22	50.000,00
RECEITA DE REMUNUNERACAO DE DEPOSITOS BA FMS	4.719,06	2.694,74	5.736,18	6.226,65	5.470,36	40.941,64	15.000,00
RECEITA DE REMUNUNERACAO DE DEPOSITOS BA FMAS	3.054,06	710,35	931,38	3.962,46	1.132,51	11.988,23	20.000,00
RECEITA DE REMUNUNERACAO DE DEPOSITOS BA SAAEJ	1.770,00	200,06	169,91	248,26	501,20	3.471,22	5.000,00
RENDIMENTOS DE APLICACAO DE RECURSOS VIN PMJ	0,00	0,00	0,00	0,00	0,00	415,93	15.000,00
RENDIMENTOS DE APLICACAO DE RECURSOS DO PMJ	0,00	0,00	0,00	0,00	0,00	0,00	16.800,00
OUTRAS RECEITAS PATRIMONIAIS	0,00	0,00	0,00	0,00	0,00	0,00	10.000,00
OUTRAS RECEITAS PATRIMONIAIS PMJ	0,00	0,00	0,00	0,00	0,00	0,00	10.000,00
RECEITA DE SERVICOS	23.332,54	24.780,50	22.339,39	23.219,06	25.492,74	277.947,21	651.763,00
RECEITA DE SERVICOS	23.332,54	24.780,50	22.339,39	23.219,06	25.492,74	277.947,21	651.763,00
SERVICOS ADMINISTRATIVOS PMJ	0,00	0,00	0,00	0,00	0,00	0,00	5.000,00
SERVICOS DE EXPEDICAO DE CERTIFICADOS PMJ	0,00	0,00	0,00	0,00	0,00	0,00	5.000,00
SERVICOS RECREATIVOS E CULTURAIS PMJ	0,00	0,00	0,00	0,00	0,00	0,00	3.920,00
SERVICOS DE FORNECIMENTO DE AGUA SAAEJ	23.072,54	24.460,50	22.339,39	23.219,06	25.492,74	277.367,21	480.523,00
SERVICOS DE ABATE DE ANIMAIS PMJ	260,00	320,00	0,00	0,00	0,00	580,00	5.000,00
OUTROS SERVICOS PMJ	0,00	0,00	0,00	0,00	0,00	0,00	152.320,00
TRANSFERENCIAS CORRENTES	3.937.227,55	3.935.409,34	3.440.554,64	3.808.737,68	4.654.966,47	46.652.859,99	54.195.396,91
TRANSFERENCIAS INTERGOVERNAMENTAIS	3.890.889,83	3.794.968,51	3.437.609,53	3.785.039,21	4.643.776,25	45.099.525,03	51.616.636,91
COTA-PARTE DO F.P.M. PMJ	1.196.437,26	990.208,81	990.224,02	1.377.381,51	1.420.669,77	14.810.024,52	12.000.000,00
COTA PARTE DO FPM EC-55 PMJ	0,00	0,00	0,00	0,00	657.272,21	657.272,21	0,00
COTA-PARTE DO I..T.R. PMJ	59,52	585,16	2.181,29	216,66	112,59	5.456,88	70.000,00
TRANSF. DE RECURSOS DO SUS-PAB FIXO FMS	0,00	62.370,00	62.370,00	62.370,00	62.370,00	639.000,81	500.000,00
TRANSF. DE RECURSOS DO SUS-PACS FMS	57.950,00	58.900,00	58.900,00	58.900,00	117.800,00	759.852,00	450.000,00
TRANSF. DE RECURSOS DO SUS-PSF FMS	137.235,00	32.085,00	57.475,00	65.475,00	69.475,00	1.003.445,00	1.600.000,00
TRANSF. DE RECURSOS VIGILANCIA SANITARIA FMS	10.121,76	0,00	0,00	94.224,04	0,00	206.548,46	80.000,00

JARDIM

Continuação

Relatório Resumido da Execução Orçamentária
Demonstrativo da Receita Corrente Líquida
 Orçamentos Fiscal e Seguridade Social
 Janeiro/2013 a Dezembro/2013

LRF. Art. 53 inciso I - Anexo III

R\$ Unidades

ESPECIFICACAO	Ago/13	Set/13	Out/13	Nov/13	Dez/13	Arrecadação nos 12 Meses	Previsão atualizada 2013
TRANSF. DE RECURSOS PROG. CARENIA NUTRI FMS	0,00	0,00	0,00	0,00	0,00	0,00	134.400,00
PROGRAMA DE SAUDE BUCAL FMS	30.105,00	0,00	66.900,00	33.450,00	33.450,00	394.710,00	180.000,00
NUCLEO DE APOIO A SAUDE DA FAMILIA - NAS FMS	0,00	20.000,00	20.000,00	20.000,00	40.000,00	240.000,00	180.000,00
POLOS DE ACADEMIA DA CIDADE FMS	0,00	0,00	0,00	0,00	0,00	0,00	50.000,00
TRANSF. DE RECURSOS DO SUS-IDU/FUNASA FMS	0,00	0,00	0,00	0,00	0,00	0,00	140.000,00
CEO - CENTRO DE ESPECIALIDADES ODONTOLOG FMS	0,00	0,00	0,00	0,00	0,00	0,00	100.000,00
PISO ESTRATEGICO - GERENCIAMENTO DE RISC FMS	0,00	0,00	0,00	0,00	0,00	0,00	50.000,00
INCENTIVO FINANCEIRO DO SISTEMA DE PLAN FMS	0,00	0,00	0,00	0,00	0,00	0,00	40.000,00
IMPLANTACAO DE UNIDADES BASICAS DE SAUDE FMS	0,00	0,00	0,00	0,00	0,00	0,00	280.000,00
COMPENSACAO DE ESPECIFICIDADES REGIONAIS FMS	0,00	0,00	0,00	0,00	0,00	17.365,02	115.000,00
PROGRAMA DE ASSISTENCIA FARMACEUTICA BAS FMS	0,00	0,00	0,00	0,00	0,00	0,00	150.000,00
CAMPANHA NACIONAL DE SEGUIMENTOS DO SARA FMS	0,00	0,00	0,00	0,00	0,00	0,00	75.000,00
TETO DA MEDIA E ALTA COMPLEX. AMBULATORI FMS	133.621,92	133.621,92	133.621,92	133.061,92	133.961,92	1.638.740,27	650.000,00
DEMAIS TRANSF. DE RECURSOS DO SUS FMS	59.463,32	288.696,00	146.848,34	34.100,00	34.100,00	998.557,66	3.000.000,00
TRANSF. DE RECURSOS PAC - FNAS FMAS	0,00	0,00	0,00	0,00	0,00	0,00	200.000,00
TRANSF. DE RECURSOS API - FNAS FMAS	0,00	0,00	0,00	0,00	0,00	0,00	100.000,00
TRANSF. DE RECURSOS PPD - FNAS FMAS	0,00	0,00	0,00	0,00	0,00	0,00	50.000,00
TRANF. RECURSOS PAJ - FNAS FMAS	0,00	0,00	0,00	0,00	0,00	0,00	50.000,00
TRANSF. RECURSOS PETI - FNAS FMAS	4.000,00	4.000,00	0,00	0,00	8.000,00	40.000,00	80.000,00
TRANSF. RECURSOS FNAS - BOLSA FAMILIA FMAS	17.773,95	30.973,95	31.548,69	0,00	31.590,44	179.282,15	150.000,00
TRANSF. DE RECURSOS ASEF - FMAS FMAS	0,00	0,00	0,00	0,00	0,00	0,00	100.000,00
TRANSF. DE RECURSOS CRASS - FMAS FMAS	0,00	0,00	0,00	0,00	0,00	63.000,00	100.000,00
TRANSF. DE RECURSOS PROJOVEM - FMAS FMAS	11.934,00	12.562,50	0,00	0,00	22.611,00	131.902,50	200.000,00
TRANSF. DE RECURSOS DO CREAS FMAS	0,00	0,00	0,00	0,00	0,00	0,00	80.000,00
PISO BASICO FIXO - CRAS FMAS	0,00	0,00	0,00	0,00	16.800,00	16.800,00	152.000,00
PISO BASIO VARIAVEL II - IDOSO/CRIANCA FMAS	0,00	4.357,80	20.000,00	8.715,60	0,00	46.146,80	53.000,00

Relatório Resumido da Execução Orçamentária
Demonstrativo da Receita Corrente Líquida
 Orçamentos Fiscal e Seguridade Social
 Janeiro/2013 a Dezembro/2013

LRF. Art. 53 inciso I - Anexo III

R\$ Unidades

ESPECIFICACAO	Ago/13	Set/13	Out/13	Nov/13	Dez/13	Arrecadação nos 12 Meses	Previsão atualizada 2013
RECEITAS DIVERSAS	28.327,22	25.999,44	24.885,10	3.658,23	26.779,46	167.794,75	45.136,00
RECEITAS DIVERSAS							
PMJ	0,00	0,00	0,00	0,00	0,00	17.558,15	33.600,00
OUTRAS RECEITAS (CORRENTES)							
PMJ	28.327,22	25.999,44	24.885,10	3.658,23	26.779,46	150.236,60	11.536,00
DEDUCOES DA RECEITA CORRENTE	290.878,85	249.337,20	256.540,58	325.025,46	346.466,95	3.606.813,79	-3.642.000,00
DEDUCAO DE TRANSFERENCIAS CORRENTES	290.878,85	249.337,20	256.540,58	325.025,46	346.466,95	3.606.813,79	-3.642.000,00
DEDUCAO DE TRANSFERENCIAS INTRAGOVERNAMENTAIS	290.878,85	249.337,20	256.540,58	325.025,46	346.466,95	3.606.813,79	-1.247.721,30
DEDUCAO DE RECEITA FPM/FUNDEB							
PMJ	239.287,43	198.041,75	198.044,79	275.476,28	284.133,94	2.962.004,65	-2.400.000,00
DEDUCAO ITR							
PMJ	11,89	117,03	436,25	43,31	22,51	1.091,26	-14.000,00
DEDUCAO FUNDEF - ICMS-DESONERACAO							
PMJ	185,70	185,70	185,70	185,70	185,70	2.228,40	-14.000,00
DEDUCAO DO ICMS							
PMJ	51.211,67	50.827,02	57.696,71	49.123,69	61.914,81	639.440,06	-1.200.000,00
DEDUCAO FUNDEB - IPI EXP							
PMJ	182,16	165,70	177,13	196,48	209,99	2.049,42	-14.000,00
RECEITA CORRENTE LIQUIDA = (I-II)	3.881.325,03	3.814.746,72	3.352.960,89	3.657.510,14	5.259.935,49	45.301.327,84	53.257.511,91

Analeda Neves Sampaio

Leonardo Jose Macedo

Gestor ANALEDA NEVES SAMPAIO
C.P.F. 375.362.224-91

Contador LEONARDO JOSE MACEDO
C.P.F. 246.015.433-04

Odailton Carlos Angelim Alencar

Cont.Int. ODAILTON CARLOS ANGELIM ALENCAR
C.P.F. 436.553.193-04

JARDIM

Relatório Resumido da Execução Orçamentária

Balço Orçamentário - Receitas

Orçamentos Fiscal e Seguridade Social

Janeiro/2013 a Dezembro/2013

LRF. Art. 52 inciso I, alíneas "a" e "b" do inciso II e parágraf. 1º - Anexo I

R\$ Unidades

RECEITAS	Previsão		Realizada no Bimestre		Realizada até o Bimestre		Saldo a Realizar	
	Inicial	Atualizada	Valor	(%)	Valor	(%)		
		(a)	(b)	(b/a)	(c)	(c/a)	(a-c)	
RECEITAS CORRENTES		56.899.511,91	56.899.511,91	9.588.938,04	7,00	48.908.141,63	85,96	7.991.370,28
RECEITA TRIBUTARIA		1.293.320,00	1.293.320,00	794.448,02	5,23	1.204.531,39	93,13	88.788,61
IMPOSTOS		1.256.000,00	1.256.000,00	793.800,75	5,37	1.193.651,48	95,04	62.348,52
I.P.T.U.	PMJ	200.000,00	200.000,00	1.321,91	0,31	8.875,02	4,44	191.124,98
IRRF	PMJ	500.000,00	500.000,00	589.049,37	112,66	706.814,91	141,36	-206.814,91
I.T.B.I.	PMJ	56.000,00	56.000,00	12.473,00	18,96	59.891,67	106,95	-3.891,67
ISS	PMJ	500.000,00	500.000,00	190.956,47	30,49	418.069,88	83,61	81.930,12
TAXAS		36.200,00	36.200,00	647,27	0,49	10.879,91	30,05	25.320,09
TAXAS PELO EXERCICIO DO PODER DE POLICIA	PMJ	11.200,00	11.200,00	552,27	3,37	9.572,14	85,47	1.627,86
TAXA DE FISCALIZACAO DE VIGILANCIA SANIT	FMS	10.000,00	10.000,00	95,00	0,95	755,77	7,56	9.244,23
TAXA DE LICENCA PARA FUNCION.ESTABELEC.C	PMJ	10.000,00	10.000,00	0,00	0,00	552,00	5,52	9.448,00
TAXAS PELA PRESTACAO DE SERVICOS	PMJ	5.000,00	5.000,00	0,00	0,00	0,00	0,00	5.000,00
CONTRIBUICOES DE MELHORIA		1.120,00	1.120,00	0,00	0,49	0,00	30,05	1.120,00
CONTRIBUICAO DE MELHORIA	PMJ	1.120,00	1.120,00	0,00	0,00	0,00	0,00	1.120,00
RECEITAS DE CONTRIBUICOES		300.000,00	300.000,00	76.252,18	5,23	148.105,94	49,37	151.894,06
CONTRIBUICOES ECONOMICAS		300.000,00	300.000,00	76.252,18	0,49	148.105,94	49,37	151.894,06
CONTRUBUICAO P/CUSTEIO DA ILUMINACAO PUB	PMJ	300.000,00	300.000,00	76.252,18	25,42	148.105,94	19,37	151.894,06
RECEITA PATRIMONIAL		176.960,00	176.960,00	47.959,04	15,42	270.832,46	153,05	-93.872,46
RECEITAS IMOBILIARIAS		15.000,00	15.000,00	1.877,28	5,40	4.818,76	32,13	10.181,24
ALUGUEIS	PMJ	10.000,00	10.000,00	1.877,28	10,75	4.818,76	48,19	5.181,24
ARRENDAMENTOS	PMJ	5.000,00	5.000,00	0,00	0,00	0,00	0,00	5.000,00
RECEITAS DE VALORES MOBILIARIOS		151.960,00	151.960,00	46.081,76	17,42	266.013,70	175,06	-114.053,70
DIVIDENDOS	PMJ	20.160,00	20.160,00	0,00	0,00	0,00	0,00	20.160,00
RENDIMENTOS DE APLICACAO DE RECURSOS PRO	PMJ	10.000,00	10.000,00	7.544,57	29,25	40.363,46	103,63	-30.363,46
RECEITA DE REMUNUNERACAO DE DEPOSITOS BA	FME	50.000,00	50.000,00	20.995,75	19,47	168.833,22	337,67	-118.833,22
RECEITA DE REMUNUNERACAO DE DEPOSITOS BA	FMS	15.000,00	15.000,00	11.697,01	36,88	40.941,64	272,94	-25.941,64
RECEITA DE REMUNUNERACAO DE DEPOSITOS BA	FMAS	20.000,00	20.000,00	5.094,97	5,86	11.988,23	59,94	8.011,77
RECEITA DE REMUNUNERACAO DE DEPOSITOS BA	SAAEJ	5.000,00	5.000,00	749,46	10,07	3.471,22	69,42	1.528,78
RENDIMENTOS DE APLICACAO DE RECURSOS VIN	PMJ	15.000,00	15.000,00	0,00	0,00	415,93	2,77	14.584,07

JARDIM

Relatório Resumido da Execução Orçamentária

Balço Orçamentário - Receitas

Orçamentos Fiscal e Seguridade Social

Janeiro/2013 a Dezembro/2013

LRF. Art. 52 inciso I, alíneas "a" e "b" do inciso II e parágraf. 1º - Anexo I

R\$ Unidades

RECEITAS		Previsão	Previsão	Realizada	no Bimestre	Realizada até o	Bimestre	Saldo
		Inicial	Atualizada	Valor	(%)	Valor	(%)	a Realizar
			(a)	(b)	(b/a)	(c)	(c/a)	(a-c)
RENDIMENTOS DE APLICACAO DE RECURSOS DO	PMJ	16.800,00	16.800,00	0,00	0,00	0,00	0,00	16.800,00
OUTRAS RECEITAS PATRIMONIAIS		10.000,00	10.000,00	0,00	17,42	0,00	175,06	10.000,00
OUTRAS RECEITAS PATRIMONIAIS	PMJ	10.000,00	10.000,00	0,00	0,00	0,00	0,00	10.000,00
RECEITA DE SERVICOS		651.763,00	651.763,00	48.711,80	3,56	277.947,21	42,65	373.815,79
RECEITA DE SERVICOS		651.763,00	651.763,00	48.711,80	3,56	277.947,21	42,65	373.815,79
SERVICOS ADMINISTRATIVOS	PMJ	5.000,00	5.000,00	0,00	0,00	0,00	0,00	5.000,00
SERVICOS DE EXPEDICAO DE CERTIFICADOS	PMJ	5.000,00	5.000,00	0,00	0,00	0,00	0,00	5.000,00
SERVICOS RECREATIVOS E CULTURAIS	PMJ	3.920,00	3.920,00	0,00	0,00	0,00	0,00	3.920,00
SERVICOS DE FORNECIMENTO DE AGUA	SAAEJ	480.523,00	480.523,00	48.711,80	5,35	277.367,21	57,72	203.155,79
SERVICOS DE ABATE DE ANIMAIS	PMJ	5.000,00	5.000,00	0,00	0,00	580,00	11,60	4.420,00
OUTROS SERVICOS	PMJ	152.320,00	152.320,00	0,00	0,00	0,00	0,00	152.320,00
TRANSFERENCIAS CORRENTES		54.195.396,91	54.195.396,91	8.463.704,15	7,03	46.652.859,99	86,08	7.542.536,92
TRANSFERENCIAS INTERGOVERNAMENTAIS		51.616.636,91	51.616.636,91	8.428.815,46	7,33	45.099.525,03	87,37	6.517.111,88
COTA-PARTE DO F.P.M.	PMJ	12.000.000,00	12.000.000,00	2.798.051,2	11,95	14.810.024,52	12	-
COTA PARTE DO FPM EC-55	PMJ	0,00	0,00	657.272,21	0,00	657.272,21	0,00	-657.272,21
COTA-PARTE DO I..T.R.	PMJ	70.000,00	70.000,00	329,25	0,16	5.456,88	7,80	64.543,12
TRANSF. DE RECURSOS DO SUS-PAB FIXO	FMS	500.000,00	500.000,00	124.740,00	12,60	639.000,81	127,80	-139.000,81
TRANSF. DE RECURSOS DO SUS-PACS	FMS	450.000,00	450.000,00	176.700,00	26,31	759.852,00	168,86	-309.852,00
TRANSF. DE RECURSOS DO SUS-PSF	FMS	1.600.000,00	1.600.000,00	134.950,00	4,38	1.003.445,00	62,72	596.555,00
TRANSF. DE RECURSOS VIGILANCIA SANITARIA	FMS	80.000,00	80.000,00	94.224,04	1,18	206.548,46	258,19	-126.548,46
TRANSF. DE RECURSOS PROG. CARENCA NUTRI	FMS	134.400,00	134.400,00	0,00	0,00	0,00	0,00	134.400,00
PROGRAMA DE SAUDE BUCAL	FMS	180.000,00	180.000,00	66.900,00	18,77	394.710,00	19,28	-214.710,00
NUCLEO DE APOIO A SAUDE DA FAMILIA - NAS	FMS	180.000,00	180.000,00	60.000,00	22,33	240.000,00	133,33	-60.000,00
POLOS DE ACADEMIA DA CIDADE	FMS	50.000,00	50.000,00	0,00	0,00	0,00	0,00	50.000,00
TRANSF. DE RECURSOS DO SUS-IDU/FUNASA	FMS	140.000,00	140.000,00	0,00	0,00	0,00	0,00	140.000,00
CEO - CENTRO DE ESPECIALIDADES ODONTOLOG	FMS	100.000,00	100.000,00	0,00	0,00	0,00	0,00	100.000,00
PISO ESTRATEGICO - GERENCIAMENTO DE RISC	FMS	50.000,00	50.000,00	0,00	0,00	0,00	0,00	50.000,00

JARDIM

Relatório Resumido da Execução Orçamentária

Balço Orçamentário - Receitas

Orçamentos Fiscal e Seguridade Social

Janeiro/2013 a Dezembro/2013

LRF. Art. 52 inciso I, alíneas "a" e "b" do inciso II e parágraf. 1º - Anexo I

R\$ Unidades

RECEITAS		Previsão	Previsão	Realizada	no Bimestre	Realizada até o	Bimestre	Saldo
		Inicial	Atualizada	Valor	(%)	Valor	(%)	a Realizar
			(a)	(b)	(b/a)	(c)	(c/a)	(a-c)
INCENTIVO FINANCEIRO DO SISTEMA DE PLAN	FMS	40.000,00	40.000,00	0,00	0,00	0,00	0,00	40.000,00
IMPLANTACAO DE UNIDADES BASICAS DE SAUDE	FMS	280.000,00	280.000,00	0,00	0,00	0,00	0,00	280.000,00
COMPENSACAO DE ESPECIFICIDADES REGIONAIS	FMS	115.000,00	115.000,00	0,00	0,00	17.365,02	15,10	97.634,98
PROGRAMA DE ASSISTENCIA FARMACEUTICA BAS	FMS	150.000,00	150.000,00	0,00	0,00	0,00	0,00	150.000,00
CAMPANHA NACIONAL DE SEGUIMENTOS DO SARA	FMS	75.000,00	75.000,00	0,00	0,00	0,00	0,00	75.000,00
TETO DA MEDIA E ALTA COMPLEX. AMBULATORI	FMS	650.000,00	650.000,00	267.023,84	20,81	1.638.740,27	,11	-988.740,27
DEMAIS TRANSF. DE RECURSOS DO SUS	FMS	3.000.000,00	3.000.000,00	68.200,00	1,15	998.557,66	33,29	2.001.442,34
TRANSF. DE RECURSOS PAC - FNAS	FMAS	200.000,00	200.000,00	0,00	0,00	0,00	0,00	200.000,00
TRANSF. DE RECURSOS API - FNAS	FMAS	100.000,00	100.000,00	0,00	0,00	0,00	0,00	100.000,00
TRANSF. DE RECURSOS PPD - FNAS	FMAS	50.000,00	50.000,00	0,00	0,00	0,00	0,00	50.000,00
TRANF. RECURSOS PAJ - FNAS	FMAS	50.000,00	50.000,00	0,00	0,00	0,00	0,00	50.000,00
TRANSF. RECURSOS PETI - FNAS	FMAS	80.000,00	80.000,00	8.000,00	10,00	40.000,00	50,00	40.000,00
TRANSF. RECURSOS FNAS - BOLSA FAMILIA	FMAS	150.000,00	150.000,00	31.590,44	21,06	179.282,15	119,52	-29.282,15
TRANSF. DE RECURSOS ASEF - FMAS	FMAS	100.000,00	100.000,00	0,00	0,00	0,00	0,00	100.000,00
TRANSF. DE RECURSOS CRASS - FMAS	FMAS	100.000,00	100.000,00	0,00	0,00	63.000,00	63,00	37.000,00
TRANSF. DE RECURSOS PROJOVEM - FMAS	FMAS	200.000,00	200.000,00	22.611,00	11,31	131.902,50	65,95	68.097,50
TRANSF. DE RECURSOS DO CREAS	FMAS	80.000,00	80.000,00	0,00	0,00	0,00	0,00	80.000,00
PISO BASICO FIXO - CRAS	FMAS	152.000,00	152.000,00	16.800,00	11,05	16.800,00	11,05	135.200,00
PISO BASIO VARIAVEL II - IDOSO/CRIANCA	FMAS	53.000,00	53.000,00	8.715,60	0,16	46.146,80	87,07	6.853,20
PISO FIXO MEDIA COMPLEXIDADE - CREAS	FMAS	52.000,00	52.000,00	13.000,00	12,63	45.500,00	87,50	6.500,00
PISO VARIAVEL MEDIA COMPLEXIDADE - PETI	FMAS	50.000,00	50.000,00	0,00	0,00	0,00	0,00	50.000,00
DEMAIS TRANSF. DE RECURSOS DO FNAS	FMAS	1.200.000,00	1.200.000,00	66.580,00	3,82	353.240,80	29,44	846.759,20
TRANSF. DE RECURSOS DO FNDE-PNAE	FME	392.000,00	392.000,00	164.700,00	14,49	796.848,00	203,28	-404.848,00
TRANSF. DE RECURSOS DO FNDE-PDDE	FME	106.400,00	106.400,00	0,00	0,00	23.040,00	21,65	83.360,00
TRANSF. DE RECURSOS DO FNDE-PNAT	FME	500.000,00	500.000,00	94.367,89	9,53	424.655,54	84,93	75.344,46
TRANS. RECURSOS FNDE - SALARIO EDUCACAO	FME	450.000,00	450.000,00	55.288,21	0,12	608.428,15	135,21	-158.428,15

JARDIM

Relatório Resumido da Execução Orçamentária

Balço Orçamentário - Receitas

Orçamentos Fiscal e Seguridade Social

Janeiro/2013 a Dezembro/2013

LRF. Art. 52 inciso I, alíneas "a" e "b" do inciso II e parágraf. 1º - Anexo I

R\$ Unidades

RECEITAS		Previsão	Previsão	Realizada	no	Bimestre	Realizada	até o	Bimestre	Saldo
		Inicial	Atualizada		Valor	(%)	Valor	(%)	a Realizar	
			(a)		(b)	(b/a)	(c)	(c/a)		(a-c)
TRANSF. RECURSOS FNDE - PEJA	FME	67.200,00	67.200,00	0,00	0,00		0,00	0,00		67.200,00
TRANSF. RECURSOS FNDE - PNAC	FME	33.600,00	33.600,00	0,00	0,00		0,00	0,00		33.600,00
TRANSF. DE RECURSOS PRODEM - FME	FME	70.000,00	70.000,00	0,00	0,00		0,00	0,00		70.000,00
TRANSF. DE RECURSOS ALF. SOLIDARIA - FME	FME	30.000,00	30.000,00	0,00	0,00		0,00	0,00		30.000,00
TRANSPORTE ESCOLAR ESTADO	FME	500.000,00	500.000,00	30.084,00	0,06		150.420,00	30,08		349.580,00
TRANSFERENCIA DE PROGRAMA BRASIL ALFABET	FME	100.000,00	100.000,00	0,00	0,00		0,00	0,00		100.000,00
DEMAIS TRANSF. DE RECURSOS DO FNDE	FME	465.331,74	465.331,74	0,00	0,00		366.837,95	78,83		98.493,79
COTA-PARTE DO FUNDO ESPECIAL DO PETROLEO	PMJ	20.000,00	20.000,00	0,00	0,00		0,00	0,00		20.000,00
TRANSF. FINANCEIRA - L.C. N. 87/96	PMJ	70.000,00	70.000,00	1.857,00	1,34		11.142,01	15,92		58.857,99
TRANSF. FINANCEIRA - CIDE	PMJ	124.320,00	124.320,00	0,00	0,00		2.017,30	1,62		122.302,70
TRANSF. FINANCEIRA - LEI 7525/86	PMJ	29.120,00	29.120,00	40.091,43	68,16		146.871,89	504,37		-117.751,89
TRANSF. FINANCEIRA - FEX	PMJ	16.800,00	16.800,00	0,00	0,00		0,00	0,00		16.800,00
DEMAIS TRANSFERENCIAS DA UNIAO	PMJ	1.930.709,09	1.930.709,09	7.607,38	0,22		431.447,53	22,35		1.499.261,56
COTA-PARTE DO I.C.M.S.	PMJ	6.000.000,00	6.000.000,00	542.732,64	5,11		2.742.465,16	45,71		3.257.534,84
COTA-PARTE DO I.P.V.A.	PMJ	74.480,00	74.480,00	12.460,16	7,61		454.737,57	610,55		-380.257,57
COTA-PARTE DO I.P.I.	PMJ	70.000,00	70.000,00	2.032,47	1,51		10.247,57	14,64		59.752,43
DEMAIS TRANSFERENCIAS DOS ESTADOS	PMJ	646.744,00	646.744,00	3.359,85	0,05		293.231,99	45,34		353.512,01
TRANSFERENCIAS DE RECURSOS MUNICIPAIS	FMS	3.280.472,88	3.280.472,88	0,00	0,00		0,00	0,00		3.280.472,88
TRANSFERENCIAS DE RECURSOS MUNICIPAIS	FMAS	1.378.059,20	1.378.059,20	0,00	0,00		0,00	0,00		1.378.059,20
TRANSFERENCIA DE RECURSOS DO FUNDEB	FME	9.000.000,00	9.000.000,00	2.858.546,7	16,87		15.969.608,42	14		-
TRANSF. DE RECURSOS DA COMPLEMENTACAO AO	FME	3.800.000,00	3.800.000,00	0,00	0,00		420.680,87	11,07		3.379.319,13
TRANSFERENCIAS DE CONVENIOS		2.578.760,00	2.578.760,00	34.888,69	0,92		1.553.334,96	60,24		1.025.425,04
TRANSFERENCIAS DE CONVENIOS DA UNIAO	PMJ	806.400,00	806.400,00	0,00	0,00		1.139.128,00	141,26		-332.728,00
TRANSFERENCIAS DE CONVENIOS DOS ESTADOS	PMJ	1.379.360,00	1.379.360,00	2.790,22	0,20		370.558,49	26,86		1.008.801,51
TRANSFERENCIAS DE CONVENIOS DOS ESTADOS	FMAS	393.000,00	393.000,00	32.098,47	2,20		43.648,47	11,11		349.351,53

JARDIM

Relatório Resumido da Execução Orçamentária

Balço Orçamentário - Receitas

Orçamentos Fiscal e Seguridade Social

Janeiro/2013 a Dezembro/2013

LRF. Art. 52 inciso I, alíneas "a" e "b" do inciso II e parágraf. 1º - Anexo I

R\$ Unidades

RECEITAS		Previsão	Previsão	Realizada no Bimestre	Realizada até o Bimestre			Saldo
		Inicial	Atualizada	Valor	(%)	Valor	(%)	a Realizar
			(a)	(b)	(b/a)	(c)	(c/a)	(a-c)
OUTRAS RECEITAS CORRENTES		282.072,00	282.072,00	157.862,85	19,72	353.864,64	125,45	-71.792,64
MULTAS E JUROS DE MORA		3.360,00	3.360,00	0,00	0,92	0,00	60,24	3.360,00
MULTAS E JUROS DE MORA - DIVERSOS	PMJ	3.360,00	3.360,00	0,00	0,00	0,00	0,00	3.360,00
INDENIZACOES E RESTITUICOES		178.360,00	178.360,00	127.425,16	29,14	176.364,54	98,88	1.995,46
INDENIZACOES E RESTITUICOES	PMJ	56.000,00	56.000,00	10.537,48	18,82	10.537,48	18,82	45.462,52
INDENIZACOES E RESTITUICOES	FMS	5.000,00	5.000,00	0,00	0,00	602,69	12,05	4.397,31
INDENIZACOES	PMJ	33.600,00	33.600,00	0,00	0,00	0,00	0,00	33.600,00
ROYALTIES	PMJ	6.048,00	6.048,00	2.453,88	19,97	13.236,76	218,86	-7.188,76
RECURSOS FINANCEIRO ANP LEI 7.990/89	PMJ	5.000,00	5.000,00	0,00	0,00	0,00	0,00	5.000,00
OUTRAS INDENIZACOES	PMJ	4.704,00	4.704,00	0,00	0,00	0,00	0,00	4.704,00
RESTITUICOES	PMJ	22.400,00	22.400,00	12.282,50	54,83	12.348,70	55,13	10.051,30
RESITITUIÇOES	SAAEJ	9.000,00	9.000,00	3.083,07	22,95	3.083,07	34,26	5.916,93
OUTRAS RESTITUICOES	PMJ	6.608,00	6.608,00	51.954,13	377,04	53.287,85	806,41	-46.679,85
OUTRAS RESTITUICOES	FMS	5.000,00	5.000,00	20.646,81	242,93	50.248,92	1.004,98	-45.248,92
OUTRAS RESTITUICOES	FME	10.000,00	10.000,00	21.727,40	103,52	25.675,88	256,76	-15.675,88
OUTRAS RESTITUICOES	FMAS	15.000,00	15.000,00	4.739,89	16,48	7.343,19	48,95	7.656,81
RECEITA DA DIVIDA ATIVA		55.216,00	55.216,00	0,00	29,14	9.705,35	17,58	45.510,65
RECEITA DA DIVIDA ATIVA TRIBUTARIA	PMJ	44.800,00	44.800,00	0,00	0,00	9.705,35	21,66	35.094,65
RECEITA DA DIVIDA ATIVA NAO TRIBUTARIA	PMJ	10.416,00	10.416,00	0,00	0,00	0,00	0,00	10.416,00
RECEITAS DIVERSAS		45.136,00	45.136,00	30.437,69	8,10	167.794,75	371,75	-122.658,75
RECEITAS DIVERSAS	PMJ	33.600,00	33.600,00	0,00	0,00	17.558,15	52,26	16.041,85
OUTRAS RECEITAS (CORRENTES)	PMJ	11.536,00	11.536,00	30.437,69	232,46	150.236,60	1.302,33	-138.700,60
RECEITAS DE CAPITAL		11.084.937,16	11.084.937,16	0,00	7,00	533.979,25	4,82	10.550.957,91
ALIENACOES DE BENS		240.880,00	240.880,00	0,00	19,72	0,00	125,45	240.880,00
ALIENACAO DE BENS MOVEIS		152.400,00	152.400,00	0,00	8,10	0,00	371,75	152.400,00
ALIENACAO DE BENS MOVEIS	FMS	22.400,00	22.400,00	0,00	0,00	0,00	0,00	22.400,00
ALIENACAO DE BENS MOVEIS	PMJ	130.000,00	130.000,00	0,00	0,00	0,00	0,00	130.000,00
ALIENACAO DE BENS IMOVEIS		88.480,00	88.480,00	0,00	8,10	0,00	371,75	88.480,00
ALIENACAO DE BENS IMOVEIS	PMJ	88.480,00	88.480,00	0,00	0,00	0,00	0,00	88.480,00

JARDIM

Relatório Resumido da Execução Orçamentária

Balço Orçamentário - Receitas

Orçamentos Fiscal e Seguridade Social

Janeiro/2013 a Dezembro/2013

LRF. Art. 52 inciso I, alíneas "a" e "b" do inciso II e parágraf. 1º - Anexo I

R\$ Unidades

RECEITAS	Previsão		Realizada no Bimestre		Realizada até o Bimestre		Saldo a Realizar (a-c)	
	Inicial	Atualizada (a)	Valor (b)	(%) (b/a)	Valor (c)	(%) (c/a)		
TRANSFERENCIAS DE CAPITAL		10.644.057,16	10.644.057,16	0,00	19,72	533.979,25	5,02	10.110.077,91
TRANSFERENCIAS INTERGOVERNAMENTAIS		1.800.000,00	1.800.000,00	0,00	8,10	0,00	371,75	1.800.000,00
OUTRAS TRANSFERENCIA DA UNIAO	PMJ	800.000,00	800.000,00	0,00	0,00	0,00	0,00	800.000,00
OUTRAS TRANSFERENCIA DO ESTADO	PMJ	1.000.000,00	1.000.000,00	0,00	0,00	0,00	0,00	1.000.000,00
TRANSFERENCIAS DE CONVENIOS		8.844.057,16	8.844.057,16	0,00	8,10	533.979,25	6,04	8.310.077,91
TRANSFERENCIAS DE CONVENIOS DA UNIAO	PMJ	2.000.000,00	2.000.000,00	0,00	0,00	0,00	0,00	2.000.000,00
TRANSFERENCIAS DE CONVENIO COM A UNIAO	FME	1.957.673,40	1.957.673,40	0,00	0,00	470.916,85	24,05	1.486.756,55
OUTRAS TRANSFERÊNCIAS DE CONVÔNIO DA UNI	FMAS	386.383,76	386.383,76	0,00	0,00	0,00	0,00	386.383,76
TRANSFERENCIAS DE CONVENIOS DOS ESTADOS	PMJ	1.500.000,00	1.500.000,00	0,00	0,00	0,00	0,00	1.500.000,00
TRANSFERENCIAS DE CONVENIO DOS ESTADOS P	FMS	3.000.000,00	3.000.000,00	0,00	0,00	63.062,40	2,10	2.936.937,60
OUTRAS RECEITAS DE CAPITAL		200.000,00	200.000,00	0,00	19,72	0,00	5,02	200.000,00
OUTRAS RECEITAS		200.000,00	200.000,00	0,00	8,10	0,00	6,04	200.000,00
OUTRAS RECEITAS (CAPITAL)	PMJ	200.000,00	200.000,00	0,00	0,00	0,00	0,00	200.000,00
DEDUCOES DA RECEITA CORRENTE		-3.642.000,00	-3.642.000,00	671.492,41	7,00	3.606.813,79	4,82	-7.248.813,79
DEDUCAO DE TRANSFERENCIAS CORRENTES		-3.642.000,00	-3.642.000,00	671.492,41	19,72	3.606.813,79	5,02	-7.248.813,79
DEDUCAO DE TRANSFERENCIAS INTRAGOVE		-3.642.000,00	-3.642.000,00	671.492,41	8,10	3.606.813,79	6,04	-7.248.813,79
DEDUCAO DE RECEITA FPM/FUNDEB	PMJ	-2.400.000,00	-2.400.000,00	559.610,22	-11,95	2.962.004,65	,42	-
DEDUCAO ITR	PMJ	-14.000,00	-14.000,00	65,82	-0,16	1.091,26	-7,79	-15.091,26
DEDUCAO FUNDEF - ICMS-DESONERACAO	PMJ	-14.000,00	-14.000,00	371,40	-1,34	2.228,40	-15,92	-16.228,40
DEDUCAO DO ICMS	PMJ	-1.200.000,00	-1.200.000,00	111.038,50	-5,20	639.440,06	-53,29	-
DEDUCAO FUNDEB - IPI EXP	PMJ	-14.000,00	-14.000,00	406,47	-1,51	2.049,42	-14,64	-16.049,42
SUBTOTAL DAS RECEITAS (I)		64.342.449,07	64.342.449,07	8.917.445,63	7,00	45.835.307,09	90,77	11.293.514,40
SALDOS DE EXERCÍCIOS ANTERIORES (II)						0,00		
SUBTOTAL (III) = (I+II)		64.342.449,07	64.342.449,07	8.917.445,63	7,00	45.835.307,09	90,77	11.293.514,40
DÉFICIT (IV)								
TOTAL (III + IV)		64.342.449,07	64.342.449,07	8.917.445,63	7,00	45.835.307,09	90,77	11.293.514,40

JARDIM

Relatório Resumido da Execução Orçamentária

Balço Orçamentário - Receitas

Orçamentos Fiscal e Seguridade Social

Janeiro/2013 a Dezembro/2013

LRF. Art. 52 inciso I, alíneas "a" e "b" do inciso II e parágraf. 1º - Anexo I

R\$ Unidades

RECEITAS	Previsão	Previsão	Realizada	no	Bimestre	Realizada até o	Bimestre	Saldo
	Inicial	Atualizada		Valor	(%)	Valor	(%)	a Realizar
		(a)	(b)	(b/a)	(c)	(c/a)	(a-c)	




Gestor ANALEDA NEVES SAMPAIO

C.P.F. 375.362.224-91



Contador LEONARDO JOSE MACEDO

C.P.F. 246.015.433-04



Cont.Int. ODAILTON CARLOS ANGELIM ALENCAR

C.P.F. 436.553.193-04

Relatório Resumido da Execução Orçamentária

Balço Orçamentário - Despesas

Orçamentos Fiscal e Seguridade Social

Janeiro/2013 a Dezembro/2013

LRF. Art. 53 inciso II, alíneas "c" - Anexo II

R\$ Unidades

DESPESAS	Dotação Inicial (a)	Créditos Adicionais (b)	Dotação Atualizada (c=a+b)	Empenhada no Bimestre (d)	Empenhada até o Bimestre (e)	Liquidada no Bimestre (f)	Liquidada até o Bimestre (g)	% (h=g/c)	Saldo (i=c-e)
APLICAÇÕES DIRETAS	14.440.241,21	-7.079.808,91	7.360.432,30	557.242,40	2.709.671,17	714.544,90	2.175.282,72	0,30	4.650.761,13
OBRAS E INSTALACOES	11.470.751,61	-7.801.708,91	3.669.042,70	44.381,87	633.921,29	68.776,18	461.561,35	12,58	3.035.121,41
EQUIPAMENTOS E MATERIAL PERMANENTE	2.659.489,60	865.400,00	3.524.889,60	512.860,53	2.055.749,88	645.768,72	1.693.721,37	48,05	1.469.139,72
AQUISIÇÃO DE IMOVEIS	310.000,00	-143.500,00	166.500,00	0,00	20.000,00	0,00	20.000,00	12,01	146.500,00
AMORTIZAÇÃO DA DÓVID	871.228,00	0,00	871.228,00	-296.431,76	503.568,24	34.778,04	503.568,24	0,58	367.659,76
APLICAÇÕES DIRETAS	871.228,00	0,00	871.228,00	-296.431,76	503.568,24	34.778,04	503.568,24	0,58	367.659,76
PRINCIPAL DA DÓVIDA CONTRATUAL RESGATA	871.228,00	0,00	871.228,00	-296.431,76	503.568,24	34.778,04	503.568,24	57,80	367.659,76
RESERVA DE CONTINGÓN	650.000,00	0,00	650.000,00	0,00	0,00	0,00	0,00	0,00	650.000,00
RESERVA DE CONTINGÓN	650.000,00	0,00	650.000,00	0,00	0,00	0,00	0,00	0,00	650.000,00
RESERVA DE CONTINGÓN	650.000,00	0,00	650.000,00	0,00	0,00	0,00	0,00	0,00	650.000,00
RESERVA DE CONTINGÓN CIA	650.000,00	0,00	650.000,00	0,00	0,00	0,00	0,00	0,00	650.000,00
SUBTOTAL DAS DESPESAS(I)	64.342.449,07	0,00	64.342.449,07	2.692.745,81	45.248.040,78	10.490.421,40	38.847.651,02	0,60	45.248.040,78
SUPERÁVIT (II)							6.987.656,07		
TOTAL (I+II)	64.342.449,07	0,00	64.342.449,07	2.692.745,81	45.248.040,78	10.490.421,40	45.835.307,09	0,60	45.248.040,78

Analeda Neves Sampaio

Leonardo Jose Macedo

Gestor ANALEDA NEVES SAMPAIO

Contador LEONARDO JOSE MACEDO

C.P.F. 375.362.224-91

C.P.F. 246.015.433-04

Odailton Carlos Angelim Alencar

Cont.Int. ODAILTON CARLOS ANGELIM ALENCAR

C.P.F. 436.553.193-04

Relatório Resumido da Execução Orçamentária
Demonstrativo da Execução das Despesas por Função/Subfunção

Orçamentos Fiscal e Seguridade Social

Janeiro a Dezembro de 2013/Bimestre Novembro-Dezembro

LRF. Art. 53 inciso II, alíneas "c" - Anexo II

R\$ Unidades

Descrição	Dotação Inicial	Dotação Atualizada (a)	Empenhada no Bimestre (b)	Empenhada até o Bimestre (c)	Liquidada no Bimestre (d)	Liquidada até o Bimestre (e)	% e/te	% e/a	Saldo (c-e)
01 LEGISLATIVA	1.491.012,80	1.491.012,80	1.338.841,61	1.338.841,61	1.338.841,61	1.338.841,61	100,00	89,79	152.171,19
01031 ACAO LEGISLATIVA	1.491.012,80	1.491.012,80	1.338.841,61	1.338.841,61	1.338.841,61	1.338.841,61	100,00	89,79	152.171,19
04 ADMINISTRACAO	7.392.010,00	9.311.813,35	981.500,33	7.877.214,62	1.905.107,65	6.900.250,59	262,27	217,75	1.434.598,73
04122 ADMINISTRACAO GERAL	6.203.882,24	8.102.680,59	896.426,37	6.890.915,90	1.708.687,35	6.055.135,87	87,87	74,73	1.211.764,69
04123 ADMINISTRACAO FINANCEIRA	948.325,72	794.330,72	121.216,15	641.478,57	113.856,95	527.068,57	82,16	66,35	152.852,15
04125 NORMALIZACAO E FISCALIZACAO	239.802,04	414.802,04	-36.142,19	344.820,15	82.563,35	318.046,15	92,24	76,67	69.981,89
08 ASSISTENCIA SOCIAL	4.483.442,96	4.889.502,17	7.386,50	2.482.970,47	581.127,44	1.922.959,08	508,83	222,41	2.406.531,70
08122 ADMINISTRACAO GERAL	1.819.062,44	2.018.871,65	-82.087,47	1.381.916,24	269.249,04	1.106.778,88	80,09	54,82	636.955,41
08241 ASSISTENCIA AO IDOSO	105.198,04	105.198,04	0,00	41.835,82	13.065,97	39.541,12	94,51	37,59	63.362,22
08242 ASSISTENCIA AO PORTADOR DE DEFICIENCIA	21.000,00	36.000,00	9.920,00	23.410,17	12.830,00	23.410,17	100,00	65,03	12.589,83
08243 ASSISTENCIA · CRIANCA E AO ADOLESCENTE	962.897,96	872.447,96	3.247,23	318.191,22	57.496,91	195.665,49	61,49	22,43	554.256,74
08244 ASSISTENCIA COMUNITARIA	1.168.155,48	1.537.855,48	69.022,74	691.185,62	213.195,28	532.260,92	77,01	34,61	846.669,86
08365 EDUCACAO INFANTIL	407.129,04	319.129,04	7.284,00	26.431,40	15.290,24	25.302,50	95,73	7,93	292.697,64
09 PREVIDENCIA SOCIAL	251.371,28	854.083,28	-306.352,83	337.097,15	39.148,34	337.097,15	200,00	119,38	516.986,13
09271 PREVIDENCIA BASICA	200.000,00	800.000,00	-307.707,32	292.292,68	28.921,85	292.292,68	100,00	36,54	507.707,32
09272 PREVIDENCIA DO REGIME ESTATUTARIO	51.371,28	54.083,28	1.354,49	44.804,47	10.226,49	44.804,47	100,00	82,84	9.278,81
10 SAUDE	14.062.272,88	12.033.072,88	439.425,60	9.555.722,48	1.890.797,30	8.088.484,61	265,80	215,57	2.477.350,40
10122 ADMINISTRACAO GERAL	5.256.427,40	4.019.827,40	273.105,54	3.574.632,17	751.775,19	2.853.582,24	79,83	70,99	445.195,23
10301 ATENCAO BASICA	8.402.692,64	7.525.092,64	166.196,68	5.643.850,39	1.072.770,37	4.900.576,50	86,83	65,12	1.881.242,25
10304 VIGILANCIA SANITARIA	285.756,44	420.756,44	123,38	337.239,92	66.251,74	334.325,87	99,14	79,46	83.516,52
10305 GESTAO DO SUS	100.396,40	50.396,40	0,00	0,00	0,00	0,00	0,00	0,00	50.396,40
10306 ALIMENTACAO E NUTRICAO	17.000,00	17.000,00	0,00	0,00	0,00	0,00	0,00	0,00	17.000,00
12 EDUCACAO	17.552.205,14	25.638.367,63	-656.158,26	18.933.508,63	4.014.749,33	16.889.729,90	394,82	316,68	6.704.859,00
12122 ADMINISTRACAO GERAL	1.717.392,68	1.842.392,68	119.933,94	1.482.963,60	260.760,98	998.655,56	67,34	54,20	359.429,08
12306 ALIMENTACAO E NUTRICAO	1.435.784,00	1.705.784,00	29.800,00	1.682.282,22	120.148,60	814.553,47	48,42	47,75	23.501,78
12361 ENSINO FUNDAMENTAL	11.193.191,96	17.127.442,46	-661.099,58	12.431.921,82	2.948.631,16	11.970.085,32	96,29	69,89	4.695.520,64
12363 ENSINO PROFISSIONAL	83.110,84	83.110,84	0,00	0,00	0,00	0,00	0,00	0,00	83.110,84
12364 ENSINO SUPERIOR	180.950,00	180.950,00	0,00	0,00	0,00	0,00	0,00	0,00	180.950,00
12365 EDUCACAO INFANTIL	2.454.678,06	3.992.678,06	-162.991,77	2.709.799,50	531.054,96	2.551.185,46	94,15	63,90	1.282.878,56
12366 EDUCACAO DE JOVENS E ADULTOS	467.097,60	686.009,59	18.199,15	626.541,49	154.153,63	555.250,09	88,62	80,94	59.468,10

Relatório Resumido da Execução Orçamentária
Demonstrativo da Execução das Despesas por Função/Subfunção

Orçamentos Fiscal e Seguridade Social

Janeiro a Dezembro de 2013/Bimestre Novembro-Dezembro

LRF. Art. 53 inciso II, alíneas "c" - Anexo II

R\$ Unidades

Descrição	Dotação Inicial	Dotação Atualizada (a)	Empenhada no Bimestre (b)	Empenhada até o Bimestre (c)	Liquidada no Bimestre (d)	Liquidada até o Bimestre (e)	% e/te	% e/a	Saldo (c-e)
12367 EDUCACAO ESPECIAL	20.000,00	20.000,00	0,00	0,00	0,00	0,00	0,00	0,00	20.000,00
13 CULTURA	1.327.762,80	990.629,47	155.732,15	392.400,69	97.251,32	320.165,19	161,84	71,70	598.228,78
13391 PATRIMONIO HIST ARTISTICO E ARQUEOLOGICO	209.460,08	387.460,08	52.282,15	203.455,69	62.801,32	201.720,19	99,15	52,06	184.004,39
13392 DIFUSCO CULTURAL	1.118.302,72	603.169,39	103.450,00	188.945,00	34.450,00	118.445,00	62,69	19,64	414.224,39
15 URBANISMO	4.514.488,48	2.997.794,57	1.048.128,02	2.723.493,24	324.547,86	1.556.655,19	129,35	93,68	274.301,33
15451 INFRA ESTRUTURA URBANA	1.261.927,64	232.233,73	0,00	129.884,94	0,00	94.806,96	72,99	40,82	102.348,79
15452 SERVICOS URBANOS	3.252.560,84	2.765.560,84	1.048.128,02	2.593.608,30	324.547,86	1.461.848,23	56,36	52,86	171.952,54
16 HABITACAO	675.000,00	115.000,00	0,00	0,00	0,00	0,00	0,00	0,00	115.000,00
16481 HABITACAO RURAL	155.000,00	55.000,00	0,00	0,00	0,00	0,00	0,00	0,00	55.000,00
16482 HABITACAO URBANA	520.000,00	60.000,00	0,00	0,00	0,00	0,00	0,00	0,00	60.000,00
17 SANEAMENTO	3.942.876,88	1.198.544,05	7.193,88	294.715,31	64.331,10	282.730,27	195,61	36,28	903.828,74
17511 SANEAMENTO BASICO RURAL	1.719.888,84	233.088,84	4.343,12	21.489,93	14.191,53	21.489,93	100,00	9,22	211.598,91
17512 SANEAMENTO BASICO URBANO	2.222.988,04	965.455,21	2.850,76	273.225,38	50.139,57	261.240,34	95,61	27,06	692.229,83
18 GESTCO AMBIENTAL	926.470,32	469.253,44	-20.652,96	248.696,35	68.805,39	248.352,10	199,86	78,21	220.557,09
18122 ADMINISTRACAO GERAL	228.170,32	320.953,44	-20.652,96	246.465,10	67.084,14	246.120,85	99,86	76,68	74.488,34
18541 PRESERVACAO E CONSERVACAO AMBIENTAL	470.800,00	145.800,00	0,00	2.231,25	1.721,25	2.231,25	100,00	1,53	143.568,75
18542 CONTROLE AMBIENTAL	77.500,00	2.500,00	0,00	0,00	0,00	0,00	0,00	0,00	2.500,00
18543 RECUPERACAO DE AREAS DEGRADADAS	100.000,00	0,00	0,00	0,00	0,00	0,00	0,00	0,00	0,00
18544 RECURSOS HIDRICOS	50.000,00	0,00	0,00	0,00	0,00	0,00	0,00	0,00	0,00
20 AGRICULTURA	1.923.000,61	986.867,51	6.210,90	196.155,31	38.923,49	185.305,31	293,27	87,98	790.712,20
20122 ADMINISTRACAO GERAL	129.134,64	193.134,64	6.210,90	161.161,81	38.923,49	150.311,81	93,27	77,83	31.972,83
20601 PROMOCAO DA PRODUCAO VEGETAL	1.060.707,32	375.574,22	0,00	33.313,50	0,00	33.313,50	100,00	8,87	342.260,72
20602 PROMOCAO DA PRODUCAO ANIMAL	52.000,00	52.000,00	0,00	0,00	0,00	0,00	0,00	0,00	52.000,00
20605 ABASTECIMENTO	131.518,65	131.518,65	0,00	1.680,00	0,00	1.680,00	100,00	1,28	129.838,65
20606 EXTENSCO RURAL	315.000,00	0,00	0,00	0,00	0,00	0,00	0,00	0,00	0,00
20607 IRRIGACAO	234.640,00	234.640,00	0,00	0,00	0,00	0,00	0,00	0,00	234.640,00
22 INDUSTRIA	150.000,00	50.000,00	0,00	0,00	0,00	0,00	0,00	0,00	50.000,00
22661 PROMOCAO INDUSTRIAL	150.000,00	50.000,00	0,00	0,00	0,00	0,00	0,00	0,00	50.000,00
23 COMERCIO E SERVICOS	523.423,32	367.823,32	-12.077,37	147.835,03	37.427,88	147.835,03	100,00	43,76	219.988,29
23122 ADMINISTRACAO GERAL	203.423,32	337.823,32	-12.077,37	147.835,03	37.427,88	147.835,03	100,00	43,76	189.988,29

Relatório Resumido da Execução Orçamentária
Demonstrativo da Execução das Despesas por Função/Subfunção

Orçamentos Fiscal e Seguridade Social

Janeiro a Dezembro de 2013/Bimestre Novembro-Dezembro

LRF. Art. 53 inciso II, alíneas "c" - Anexo II

R\$ Unidades

Descrição	Dotação Inicial	Dotação Atualizada (a)	Empenhada no Bimestre (b)	Empenhada até o Bimestre (c)	Liquidada no Bimestre (d)	Liquidada até o Bimestre (e)	% e/te	% e/a	Saldo (c-e)
23695 TURISMO	320.000,00	30.000,00	0,00	0,00	0,00	0,00	0,00	0,00	30.000,00
25 ENERGIA	80.000,00	80.000,00	0,00	0,00	0,00	0,00	0,00	0,00	80.000,00
25751 CONSERVACAO DE ENERGIA	80.000,00	80.000,00	0,00	0,00	0,00	0,00	0,00	0,00	80.000,00
26 TRANSPORTE	1.854.148,60	792.433,60	0,00	183.760,86	54.584,65	93.615,96	50,94	11,81	608.672,74
26782 TRANSPORTE RODOVIARIO	1.854.148,60	792.433,60	0,00	183.760,86	54.584,65	93.615,96	50,94	11,81	608.672,74
27 DESPORTO E LAZER	1.662.000,00	545.288,00	0,00	32.060,79	0,00	32.060,79	100,00	6,35	513.227,21
27812 DESPORTO COMUNITARIO	1.462.000,00	505.288,00	0,00	32.060,79	0,00	32.060,79	100,00	6,35	473.227,21
27813 LAZER	200.000,00	40.000,00	0,00	0,00	0,00	0,00	0,00	0,00	40.000,00
28 ENCARGOS ESPECIAIS	880.963,00	880.963,00	-296.431,76	503.568,24	34.778,04	503.568,24	100,00	57,16	377.394,76
28843 SERVICIO DA DIVIDA INTERNA	880.963,00	880.963,00	-296.431,76	503.568,24	34.778,04	503.568,24	100,00	57,16	377.394,76
99 RESERVA DE CONTINGENCIA	650.000,00	650.000,00	0,00	0,00	0,00	0,00	0,00	0,00	650.000,00
99999 RESERVA DE CONTINGENCIA	650.000,00	650.000,00	0,00	0,00	0,00	0,00	0,00	0,00	650.000,00
Total :	64.342.449,07	64.342.449,07	2.692.745,81	45.248.040,78	10.490.421,40	38.847.651,02	85,85	60,38	19.094.408,29

Analeda Neves Sampaio

Gestor ANALEDA NEVES SAMPAIO
C.P.F. 375.362.224-91

Leonardo Jose Macedo

Contador LEONARDO JOSE MACEDO
C.P.F. 246.015.433-04

Odailton Carlos Angelim Alencar

Cont.Int. ODAILTON CARLOS ANGELIM ALENCAR
C.P.F. 436.553.193-04

JARDIM

Relatório Resumido da Execução Orçamentária

Dem.das Receitas e Despesas com Manut.e Desenv.do Ensino

Orçamentos Fiscal e Seguridade Social

Janeiro/2013 a Dezembro/2013

LEI 9.394/96 - Art. 72. Anexo X

R\$ Milhares

RECEITAS	Previsão Inicial	Previsão Atualizada (a)	RECEITAS REALIZADAS		% (b/a)
			No Bimestre	Jan a Dez/2013 (d)	
RECEITA DE RESULTANTE DE IMPOSTOS (I)	1.256.000,00	1.256.000,00	793.800,75	1.193.651,56	63,20
Receitas Impostos	1.256.000,00	1.256.000,00	793.800,75	1.193.651,56	63,20
Receitas de Transferencias (III)	18.284.480,00	18.284.480,00	4.014.735,01	18.691.345,92	21,96
Dedução da Rec. p/form.do FUNDEB(II)	3.642.000,00	3.642.000,00	671.492,41	3.606.813,79	18,44
Outras Receitas de Transferencias (-) Transferencias Constituicoes Legais					
Transf. MULTIGOVERNAMENTAIS DO FUNDEB (IV)	12.800.000,00	12.800.000,00	2.858.546,77	16.390.289,29	22,33
TOTAL DAS RECEITAS (V) = (I + III - II)	15.898.480,00	15.898.480,00	4.137.043,35	16.278.183,69	26,02
DESPESAS COM MANUT. E DESENVOLVIMENTO DO ENSINO POR VINCULAÇÃO	Dotação Inicial	Dotação Atualizada (c)	DESPESAS LIQUIDADAS		% (d/c)
			No Bimestre	Jan a Dez/2013 (d)	
VINC.AS RECEITAS RESULT. DE IMPOSTOS (VI)	1.256.000,00	1.256.000,00	793.800,75	1.193.651,56	63,20
Despesas com Ensino Fundamental (VII)	1.256.000,00	1.256.000,00	793.800,75	1.193.651,56	63,20
Outras Despesas do Ensino		0,00	0,00	0,00	
VINC.AO FUNDEB NO ENSINO FUNDAMENTAL (VIII)	11.193.191,96	15.848.191,96	3.359.933,15	13.439.732,59	21,20
Remuneracao dos Prof. do Magisterio	6.715.915,18	9.508.915,18	2.531.922,48	10.127.689,93	26,63
Outras Despesas do Ensino Fundamental	4.477.276,78	6.339.276,78	828.010,67	3.312.042,66	13,06
TOTAL DAS DESPESAS COM ENSINO (X)	12.449.191,96	17.104.191,96	4.153.733,90	14.633.384,15	24,28
TOTAL DAS DEDUÇÕES DAS DESPESAS COM ENSINO				3.606.813,79	
PERDA/GANHO NAS TRANSFERENCIAS DO FUNDEF (XI) = (II-IV)				12.783.475,50	
TOTAL CONSIDERADO P/ FINS LIMITE CONSTITUCIONAL (XII) = (VI) + (VIII) + (XI)				27.416.859,65	

JARDIM

Relatório Resumido da Execução Orçamentária

Dem.das Receitas e Despesas com Manut.e Desenv.do Ensino

Orçamentos Fiscal e Seguridade Social

Janeiro/2013 a Dezembro/2013

LEI 9.394/96 - Art. 72. Anexo X

R\$ Milhares

TABELA DE CUMPRIMENTO DOS LIMITES CONSTITUCIONAIS

MÍNIMO DE 25% / 18% DAS RECEITAS RESULTANTES DE IMPOSTOS NA MANUTENÇÃO E DESENVOLVIMENTO DO ENSINO (XII / I) CAPUT DO ARTIGO 212 DA CF/88 26.30%

MÍNIMO DE 60% / 30% DAS DESPESAS COM MDE NO ENSINO FUNDAMENTAL [(VII + VIII)*25%]
<CAPUT/ § 6º> DO ARTIGO 212 DA CF/88 20.21%

MÍNIMO 60% DO FUNDEB NA REMUNERAÇÃO DO MAGISTÉRIO ENSINO FUNDAMENTAL (IX / VIII)
§ 5º DO ARTIGO 60 DO ADCT DA CF/88 61.79%

DESPESAS TOTAIS COM MANUTENÇÃO E DESENV. DO ENSINO EM RELAÇÃO AO TOTAL DAS RECEITAS CORRESPONDENTES (X / V)

DESPESAS COM MANUT. E DESENV. DO ENSINO POR SUBFUNÇÃO	Dotação Inicial	Dotação Atualizada (c)	DESPESAS LIQUIDADAS		% (d/c)
			No Bimestre	Jan a Dez/2013 (d)	
ENSINO FUNDAMENTAL	11.193.191,96	17.127.442,46	2.948.631,16	11.970.085,32	
ENSINO PROFISSIONAL	83.110,84	83.110,84	0,00	0,00	
ENSINO SUPERIOR	180.950,00	180.950,00	0,00	0,00	
EDUCAÇÃO INFANTIL	2.454.678,06	3.992.678,06	531.054,96	2.551.185,46	
EDUCAÇÃO JOVENS E ADULTOS	467.097,60	686.009,59	154.153,63	555.250,09	
EDUCAÇÃO ESPECIAL	20.000,00	20.000,00	0,00	0,00	
TOTAL DAS DESPESAS	14.399.028,46	22.090.190,95	3.633.839,75	15.076.520,87	



Gestor: ANALEDA NEVES SAMPAIO
CPF: 375.362.224-91



Contador: LEONARDO JOSE MACEDO
C.P.F. 246.015.433-04



Cont.Int.: ODAILTON CARLOS ANGELIM ALENCAR
CPF: 436.553.193-04

Relatório Resumido da Execução Orçamentária
Demonstrativo do Resultado Primário
 Orçamentos Fiscal e Seguridade Social
 Janeiro a Dezembro /2013 - Bimestre Nov/Dez

LRF. Art. 53 inciso III - Anexo IV

R\$ Unidades

RECEITAS FISCAIS	UG	Previsão atualizada 2013	RECEITAS REALIZADAS		
			No Bimestre	Até o Bimestre	Até o Bimestre Exerc. Anterior
RECEITAS CORRENTES		56.899.510,00	9.588.938,04	48.908.141,63	31.196.971,17
RECEITA TRIBUTARIA		1.293.320,00	794.448,02	1.204.531,39	1.107.708,42
IMPOSTOS		1.256.000,00	793.800,75	1.193.651,48	932.314,67
I.P.T.U.	PMJ	200.000,00	1.321,91	8.875,02	19.346,91
IRRF	PMJ	500.000,00	589.049,37	706.814,91	577.822,15
I.T.B.I.	PMJ	56.000,00	12.473,00	59.891,67	19.736,70
ISS	PMJ	500.000,00	190.956,47	418.069,88	315.408,91
TAXAS		36.200,00	647,27	10.879,91	2.536,56
TAXAS PELO EXERCICIO DO PODER DE POLICIA	PMJ	11.200,00	552,27	9.572,14	0,00
TAXA DE FISCALIZACAO DE VIGILANCIA SANIT	FMS	10.000,00	95,00	755,77	824,00
TAXA DE LICENCA PARA FUNCION. ESTABELEC.C	PMJ	10.000,00	0,00	552,00	1.712,56
TAXAS PELA PRESTACAO DE SERVICOS	PMJ	5.000,00	0,00	0,00	0,00
CONTRIBUICOES DE MELHORIA		1.120,00	0,00	0,00	172.857,19
CONTRIBUICAO DE MELHORIA	PMJ	1.120,00	0,00	0,00	172.857,19
RECEITAS DE CONTRIBUICOES		300.000,00	76.252,18	148.105,94	0,00
CONTRIBUICOES ECONOMICAS		300.000,00	76.252,18	148.105,94	0,00
CONTRUBUICAO P/CUSTEIO DA ILUMINACAO PUB	PMJ	300.000,00	76.252,18	148.105,94	0,00
RECEITA PATRIMONIAL		176.960,00	47.959,04	270.832,46	94.647,77
RECEITAS IMOBILIARIAS		15.000,00	1.877,28	4.818,76	4.300,00
ALUGUEIS	PMJ	10.000,00	1.877,28	4.818,76	4.300,00
ARRENDAMENTOS	PMJ	5.000,00	0,00	0,00	0,00
RECEITAS DE VALORES MOBILIARIOS		151.960,00	46.081,76	266.013,70	90.347,77
DIVIDENDOS	PMJ	20.160,00	0,00	0,00	22.026,27
RENDIMENTOS DE APLICACAO DE RECURSOS PRO	PMJ	10.000,00	7.544,57	40.363,46	0,00
RECEITA DE REMUNUNERACAO DE DEPOSITOS BA	FME	50.000,00	20.995,75	168.833,22	35.579,03
RECEITA DE REMUNUNERACAO DE DEPOSITOS BA	FMS	15.000,00	11.697,01	40.941,64	20.854,98
RECEITA DE REMUNUNERACAO DE DEPOSITOS BA	FMAS	20.000,00	5.094,97	11.988,23	5.715,67
RECEITA DE REMUNUNERACAO DE DEPOSITOS BA	SAAEJ	5.000,00	749,46	3.471,22	6.171,82
RENDIMENTOS DE APLICACAO DE RECURSOS VIN	PMJ	15.000,00	0,00	415,93	0,00
RENDIMENTOS DE APLICACAO DE RECURSOS DO	PMJ	16.800,00	0,00	0,00	0,00

JARDIM

Continuação

Relatório Resumido da Execução Orçamentária
Demonstrativo do Resultado Primário
 Orçamentos Fiscal e Seguridade Social
 Janeiro a Dezembro /2013 - Bimestre Nov/Dez

LRF. Art. 53 inciso III - Anexo IV

R\$ Unidades

RECEITAS FISCAIS	UG	Previsão atualizada 2013	RECEITAS REALIZADAS		
			No Bimestre	Até o Bimestre	Até o Bimestre Exerc. Anterior
OUTRAS RECEITAS PATRIMONIAIS		10.000,00	0,00	0,00	0,00
OUTRAS RECEITAS PATRIMONIAIS	PMJ	10.000,00	0,00	0,00	0,00
RECEITA DE SERVICOS		651.763,00	48.711,80	277.947,21	212.111,97
RECEITA DE SERVICOS		651.763,00	48.711,80	277.947,21	212.111,97
SERVICOS ADMINISTRATIVOS	PMJ	5.000,00	0,00	0,00	0,00
SERVICOS DE EXPEDICAO DE CERTIFICADOS	PMJ	5.000,00	0,00	0,00	326,00
SERVICOS RECREATIVOS E CULTURAIS	PMJ	3.920,00	0,00	0,00	0,00
SERVICOS DE FORNECIMENTO DE AGUA	SAAEJ	480.523,00	48.711,80	277.367,21	210.161,67
SERVICOS DE ABATE DE ANIMAIS	PMJ	5.000,00	0,00	580,00	0,00
OUTROS SERVICOS	PMJ	152.320,00	0,00	0,00	1.624,30
TRANSFERENCIAS CORRENTES		54.195.395,00	8.463.704,15	46.652.859,99	29.554.728,69
TRANSFERENCIAS INTERGOVERNAMENTAIS		51.616.635,00	8.428.815,46	45.099.525,03	28.389.869,53
COTA-PARTE DO F.P.M.	PMJ	12.000.000,00	2.798.051,28	14.810.024,52	10.654.689,17
COTA PARTE DO FPM EC-55	PMJ	0,00	657.272,21	657.272,21	0,00
COTA-PARTE DO I..T.R.	PMJ	70.000,00	329,25	5.456,88	5.051,87
TRANSF. DE RECURSOS DO SUS-PAB FIXO	FMS	500.000,00	124.740,00	639.000,81	708.455,93
TRANSF. DE RECURSOS DO SUS-PACS	FMS	450.000,00	176.700,00	759.852,00	490.259,00
TRANSF. DE RECURSOS DO SUS-PSF	FMS	1.600.000,00	134.950,00	1.003.445,00	1.209.600,00
TRANSF. DE RECURSOS VIGILANCIA SANITARIA	FMS	80.000,00	94.224,04	206.548,46	73.777,51
TRANSF. DE RECURSOS PROG. CARENCIA NUTRI	FMS	134.400,00	0,00	0,00	0,00
PROGRAMA DE SAUDE BUCAL	FMS	180.000,00	66.900,00	394.710,00	0,00
NUCLEO DE APOIO A SAUDE DA FAMILIA - NAS	FMS	180.000,00	60.000,00	240.000,00	0,00
POLOS DE ACADEMIA DA CIDADE	FMS	50.000,00	0,00	0,00	0,00
TRANSF. DE RECURSOS DO SUS-IDU/FUNASA	FMS	140.000,00	0,00	0,00	0,00
CEO - CENTRO DE ESPECIALIDADES ODONTOLOG	FMS	100.000,00	0,00	0,00	0,00
PISO ESTRATEGICO - GERENCIAMENTO DE RISC	FMS	50.000,00	0,00	0,00	0,00
INCENTIVO FINANCEIRO DO SISTEMA DE PLAN	FMS	40.000,00	0,00	0,00	0,00
IMPLANTACAO DE UNIDADES BASICAS DE SAUDE	FMS	280.000,00	0,00	0,00	0,00
COMPENSACAO DE ESPECIFICIDADES REGIONAIS	FMS	115.000,00	0,00	17.365,02	0,00

JARDIM

Continuação

Relatório Resumido da Execução Orçamentária
Demonstrativo do Resultado Primário
 Orçamentos Fiscal e Seguridade Social
 Janeiro a Dezembro /2013 - Bimestre Nov/Dez

LRF, Art. 53 inciso III - Anexo IV

R\$ Unidades

RECEITAS FISCAIS	UG	Previsão atualizada 2013	RECEITAS REALIZADAS		
			No Bimestre	Até o Bimestre	Até o Bimestre Exerc. Anterior
PROGRAMA DE ASSISTENCIA FARMACEUTICA BAS	FMS	150.000,00	0,00	0,00	0,00
CAMPANHA NACIONAL DE SEGUIMENTOS DO SARA	FMS	75.000,00	0,00	0,00	0,00
TETO DA MEDIA E ALTA COMPLEX. AMBULATORI	FMS	650.000,00	267.023,84	1.638.740,27	0,00
DEMAIS TRANSF. DE RECURSOS DO SUS	FMS	3.000.000,00	68.200,00	998.557,66	173.940,44
TRANSF. DE RECURSOS PAC - FNAS	FMAS	200.000,00	0,00	0,00	0,00
TRANSF. DE RECURSOS API - FNAS	FMAS	100.000,00	0,00	0,00	100.322,00
TRANSF. DE RECURSOS PPD - FNAS	FMAS	50.000,00	0,00	0,00	0,00
TRANF. RECURSOS PAJ - FNAS	FMAS	50.000,00	0,00	0,00	0,00
TRANSF. RECURSOS PETI - FNAS	FMAS	80.000,00	8.000,00	40.000,00	22.000,00
TRANSF. RECURSOS FNAS - BOLSA FAMILIA	FMAS	150.000,00	31.590,44	179.282,15	94.320,88
TRANSF. DE RECURSOS ASEF - FMAS	FMAS	100.000,00	0,00	0,00	10.032,20
TRANSF. DE RECURSOS CRASS - FMAS	FMAS	100.000,00	0,00	63.000,00	89.657,00
TRANSF. DE RECURSOS PROJOVEM - FMAS	FMAS	200.000,00	22.611,00	131.902,50	179.701,35
TRANSF. DE RECURSOS DO CREAS	FMAS	80.000,00	0,00	0,00	0,00
PISO BASICO FIXO - CRAS	FMAS	152.000,00	16.800,00	16.800,00	0,00
PISO BASIO VARIAVEL II - IDOSO/CRIANCA	FMAS	53.000,00	8.715,60	46.146,80	0,00
PISO FIXO MEDIA COMPLEXIDADE - CREAS	FMAS	52.000,00	13.000,00	45.500,00	0,00
PISO VARIAVEL MEDIA COMPLEXIDADE - PETI	FMAS	50.000,00	0,00	0,00	0,00
DEMAIS TRANSF. DE RECURSOS DO FNAS	FMAS	1.200.000,00	66.580,00	353.240,80	63.347,93
TRANSF. DE RECURSOS DO FNDE-PNAE	FME	392.000,00	164.700,00	796.848,00	292.014,80
TRANSF. DE RECURSOS DO FNDE-PDDE	FME	106.400,00	0,00	23.040,00	21.754,00
TRANSF. DE RECURSOS DO FNDE-PNAT	FME	500.000,00	94.367,89	424.655,54	325.462,49
TRANS. RECURSOS FNDE - SALARIO EDUCACAO	FME	450.000,00	55.288,21	608.428,15	286.891,32
TRANSF. RECURSOS FNDE - PEJA	FME	67.200,00	0,00	0,00	1.940,40
TRANSF. RECURSOS FNDE - PNAC	FME	33.600,00	0,00	0,00	2.684,00
TRANSF. DE RECURSOS PRODEM - FME	FME	70.000,00	0,00	0,00	0,00
TRANSF. DE RECURSOS ALF. SOLIDARIA - FME	FME	30.000,00	0,00	0,00	0,00
TRANSPORTE ESCOLAR ESTADO	FME	500.000,00	30.084,00	150.420,00	197.624,63

Relatório Resumido da Execução Orçamentária
Demonstrativo do Resultado Primário
 Orçamentos Fiscal e Seguridade Social
 Janeiro a Dezembro /2013 - Bimestre Nov/Dez

LRF, Art. 53 inciso III - Anexo IV

R\$ Unidades

RECEITAS FISCAIS	UG	Previsão atualizada 2013	RECEITAS REALIZADAS		
			No Bimestre	Até o Bimestre	Até o Bimestre Exerc. Anterior
TRANSFERENCIA DE PROGRAMA BRASIL ALFABET	FME	100.000,00	0,00	0,00	0,00
DEMAIS TRANSF. DE RECURSOS DO FNDE	FME	465.331,00	0,00	366.837,95	13.800,00
COTA-PARTE DO FUNDO ESPECIAL DO PETROLEO	PMJ	20.000,00	0,00	0,00	71.024,59
TRANSF. FINANCEIRA - L.C. N. 87/96	PMJ	70.000,00	1.857,00	11.142,01	12.647,04
TRANSF. FINANCEIRA - CIDE	PMJ	124.320,00	0,00	2.017,30	33.095,47
TRANSF. FINANCEIRA - LEI 7525/86	PMJ	29.120,00	40.091,43	146.871,89	1.878.486,39
TRANSF. FINANCEIRA - FEX	PMJ	16.800,00	0,00	0,00	3.724,53
DEMAIS TRANSFERENCIAS DA UNIAO	PMJ	1.930.709,00	7.607,38	431.447,53	394.300,78
COTA-PARTE DO I.C.M.S.	PMJ	6.000.000,00	542.732,64	2.742.465,16	1.878.486,39
COTA-PARTE DO I.P.V.A.	PMJ	74.480,00	12.460,16	454.737,57	146.379,87
COTA-PARTE DO I.P.I.	PMJ	70.000,00	2.032,47	10.247,57	8.802,51
DEMAIS TRANSFERENCIAS DOS ESTADOS	PMJ	646.744,00	3.359,85	293.231,99	17.572,64
TRANSFERENCIAS DE RECURSOS MUNICIPAIS	FMS	3.280.472,00	0,00	0,00	0,00
TRANSFERENCIAS DE RECURSOS MUNICIPAIS	FMAS	1.378.059,00	0,00	0,00	0,00
TRANSFERENCIA DE RECURSOS DO FUNDEB	FME	9.000.000,00	2.858.546,77	15.969.608,42	5.219.581,94
TRANSF. DE RECURSOS DA COMPLEMENTACAO AO	FME	3.800.000,00	0,00	420.680,87	3.708.440,46
TRANSFERENCIAS DE CONVENIOS		2.578.760,00	34.888,69	1.553.334,96	1.164.859,16
TRANSFERENCIAS DE CONVENIOS DA UNIAO	PMJ	806.400,00	0,00	1.139.128,00	1.018.524,96
TRANSFERENCIAS DE CONVENIOS DOS ESTADOS	PMJ	1.379.360,00	2.790,22	370.558,49	146.334,20
TRANSFERENCIAS DE CONVENIOS DOS ESTADOS	FMAS	393.000,00	32.098,47	43.648,47	0,00
OUTRAS RECEITAS CORRENTES		282.072,00	157.862,85	353.864,64	227.774,32
MULTAS E JUROS DE MORA		3.360,00	0,00	0,00	21.627,48
MULTAS E JUROS DE MORA - DIVERSOS	PMJ	3.360,00	0,00	0,00	21.627,48
INDENIZACOES E RESTITUICOES		178.360,00	127.425,16	176.364,54	62.305,38
INDENIZACOES E RESTITUICOES	PMJ	56.000,00	10.537,48	10.537,48	15.110,22
INDENIZACOES E RESTITUICOES	FMS	5.000,00	0,00	602,69	0,00
INDENIZACOES	PMJ	33.600,00	0,00	0,00	0,00
ROYALTIES	PMJ	6.048,00	2.453,88	13.236,76	12.470,49
RECURSOS FINANCEIRO ANP LEI 7.990/89	PMJ	5.000,00	0,00	0,00	1.015,20

Relatório Resumido da Execução Orçamentária
Demonstrativo do Resultado Primário
 Orçamentos Fiscal e Seguridade Social
 Janeiro a Dezembro /2013 - Bimestre Nov/Dez

LRF. Art. 53 inciso III - Anexo IV

R\$ Unidades

RECEITAS FISCAIS	UG	Previsão atualizada 2013	RECEITAS REALIZADAS		
			No Bimestre	Até o Bimestre	Até o Bimestre Exerc. Anterior
OUTRAS INDENIZACOES	PMJ	4.704,00	0,00	0,00	0,00
RESTITUICOES	PMJ	22.400,00	12.282,50	12.348,70	1.504,30
RESITTUIÇÕES	SAAEJ	9.000,00	3.083,07	3.083,07	0,00
OUTRAS RESTITUICOES	PMJ	6.608,00	51.954,13	53.287,85	0,00
OUTRAS RESTITUICOES	FME	10.000,00	21.727,40	25.675,88	1.118,21
OUTRAS RESTITUICOES	FMS	5.000,00	20.646,81	50.248,92	31.086,64
OUTRAS RESTITUICOES	FMAS	15.000,00	4.739,89	7.343,19	0,32
RECEITA DA DIVIDA ATIVA		55.216,00	0,00	9.705,35	2.179,78
RECEITA DA DIVIDA ATIVA TRIBUTARIA	PMJ	44.800,00	0,00	9.705,35	2.179,78
RECEITA DA DIVIDA ATIVA NAO TRIBUTARIA	PMJ	10.416,00	0,00	0,00	0,00
RECEITAS DIVERSAS		45.136,00	30.437,69	167.794,75	141.661,68
RECEITAS DIVERSAS	PMJ	33.600,00	0,00	17.558,15	141.661,68
OUTRAS RECEITAS (CORRENTES)	PMJ	11.536,00	30.437,69	150.236,60	0,00
RECEITAS FISCAIS DE CAPITAL (VI) = (II-III-IV-V)		10.996.456,00	0,00	533.979,25	2.859,59
RECEITAS DE CAPITAL		11.084.936,00	0,00	533.979,25	2.859,59
ALIENACOES DE BENS		240.880,00	0,00	0,00	2.859,59
ALIENACAO DE BENS MOVEIS		152.400,00	0,00	0,00	2.859,59
ALIENACAO DE BENS MOVEIS	PMJ	130.000,00	0,00	0,00	0,00
ALIENACAO DE BENS MOVEIS	FMS	22.400,00	0,00	0,00	2.859,59
ALIENACAO DE BENS IMOVEIS		88.480,00	0,00	0,00	0,00
ALIENACAO DE BENS IMOVEIS	PMJ	88.480,00	0,00	0,00	0,00
TRANSFERENCIAS DE CAPITAL		10.644.056,00	0,00	533.979,25	0,00
TRANSFERENCIAS INTERGOVERNAMENTAIS		1.800.000,00	0,00	0,00	0,00
OUTRAS TRANSFERENCIA DA UNIAO	PMJ	800.000,00	0,00	0,00	0,00
OUTRAS TRANSFERENCIA DO ESTADO	PMJ	1.000.000,00	0,00	0,00	0,00
TRANSFERENCIAS DE CONVENIOS		8.844.056,00	0,00	533.979,25	0,00
TRANSFERENCIAS DE CONVENIOS DA UNIAO	PMJ	2.000.000,00	0,00	0,00	0,00
TRANSFERENCIAS DE CONVENIO COM A UNIAO	FME	1.957.673,00	0,00	470.916,85	0,00
OUTRAS TRANSFERÊNCIAS DE CONVÔNIO DA UNI	FMAS	386.383,00	0,00	0,00	0,00
TRANSFERENCIAS DE CONVENIOS DOS ESTADOS	PMJ	1.500.000,00	0,00	0,00	0,00

Relatório Resumido da Execução Orçamentária
Demonstrativo do Resultado Primário
 Orçamentos Fiscal e Seguridade Social
 Janeiro a Dezembro /2013 - Bimestre Nov/Dez

LRF. Art. 53 inciso III - Anexo IV

R\$ Unidades


RECEITAS FISCAIS	UG	Previsão atualizada 2013	RECEITAS REALIZADAS		
			No Bimestre	Até o Bimestre	Até o Bimestre Exerc. Anterior
TRANSFERENCIAS DE CONVENIO DOS ESTADOS P	FMS	3.000.000,00	0,00	63.062,40	0,00
OUTRAS RECEITAS DE CAPITAL		200.000,00	0,00	0,00	0,00
OUTRAS RECEITAS		200.000,00	0,00	0,00	0,00
OUTRAS RECEITAS (CAPITAL)	PMJ	200.000,00	0,00	0,00	0,00
RECEITAS FISCAIS DE CAPITAL (VI) = (II-III-IV-V)		10.996.456,00	0,00	533.979,25	2.859,59
RECEITAS FISCAIS LÍQUIDAS (VII)		64.342.446,00	8.917.445,63	45.835.307,09	28.776.539,68



Gestor ANALEDA NEVES SAMPAIO
C.P.F. 375.362.224-91



Contador LEONARDO JOSE MACEDO
C.P.F. 246.015.433-04



Cont.Int. ODAILTON CARLOS ANGELIM ALENCAR
C.P.F. 436.553.193-04

Relatório Resumido da Execução Orçamentária
Demonstrativo do Resultado Primário

Orçamentos Fiscal e Seguridade Social
Janeiro a Dezembro /2013 - Bimestre Nov/Dez

LRF. Art. 53 inciso III - Anexo IV

R\$ Unidades

DESPESAS FISCAIS	Dotação atualizada 2013	DESPESAS LIQUIDADAS		
		No Bimestre	Até o Bimestre	Até o Bimestre Exerc. Anterior
DESPESAS				
3.0.00.00.00 DESPESAS CORRENTES	55.449.138,77	9.741.098,46	36.168.800,06	48.225.654,27
3.1.00.00.00 PESSOAL E ENCARGOS SOCIAIS	29.363.141,74	6.455.282,68	25.061.343,73	18.579.542,45
3.1.90.00.00 APLICAÇÕES DIRETAS	29.363.141,74	6.455.282,68	25.061.343,73	18.579.542,45
3.1.90.01.00 APOSENTADORIAS E REFORMAS	36.443,28	6.101,99	27.797,97	37.426,60
3.1.90.03.00 PENSÕES	52.640,00	30.443,50	43.325,50	64.286,60
3.1.90.11.00 VENCIMENTOS E VANT. FIXAS PESSOAL CIVIL	25.561.823,97	5.654.974,91	22.440.740,45	16.128.972,32
3.1.90.13.00 OBRIGAÇÕES PATRONAIS	3.574.045,49	752.061,03	2.504.803,20	2.251.347,81
3.1.90.14.00 DIARIAS CIVIL	60.228,16	11.701,25	24.381,09	36.347,49
3.1.90.94.00 INDENIZAÇÕES E RESTITUIÇÕES TRABALHISTAS	77.960,84	0,00	20.295,52	61.161,63
3.2.00.00.00 JUROS E ENCARGOS DA DÍVIDA	9.735,00	0,00	0,00	0,00
3.2.90.00.00 APLICAÇÕES DIRETAS	9.735,00	0,00	0,00	0,00
3.2.90.21.00 JUROS SOBRE A DÍVIDA POR CONTRATO	9.735,00	0,00	0,00	0,00
3.3.00.00.00 OUTRAS DESPESAS CORRENTES	26.076.262,03	3.285.815,78	11.107.456,33	29.646.111,82
3.3.90.00.00 APLICAÇÕES DIRETAS	26.076.262,03	3.285.815,78	11.107.456,33	29.646.111,82
3.3.90.10.00 OUTROS BENEFÍCIOS DE NATUREZA SOCIAL	30.000,00	0,00	0,00	0,00
3.3.90.14.00 DIARIAS - CIVIL	375.372,22	59.861,44	256.971,26	195.767,23
3.3.90.30.00 MATERIAL DE CONSUMO	6.183.985,32	466.427,12	1.999.184,28	4.786.125,03
3.3.90.31.00 PREMIAÇÕES CULT. ART. CIENT. DESP. E OUTRA	30.000,00	0,00	0,00	0,00
3.3.90.32.00 MATERIAL, BEM OU SERVIÇO P/DISTRIBUÍDA	251.560,60	11.706,64	68.756,48	14.284,00
3.3.90.35.00 SERVIÇOS DE CONSULTORIA	127.005,86	0,00	0,00	23.000,00
3.3.90.36.00 OUTROS SERV. DE TERCEIROS PESSOA FÍSICA	4.821.240,78	698.851,36	1.846.545,26	12.325.748,96
3.3.90.39.00 OUTROS SERV. DE TERC. PESSOA JURÍDICA	13.752.683,37	2.007.296,82	6.650.226,47	12.075.302,66
3.3.90.41.00 CONTRIBUIÇÕES	61.004,00	0,00	0,00	9.720,00
3.3.90.43.00 SUBVENÇÕES SOCIAIS	20.645,84	0,00	0,00	0,00
3.3.90.47.00 OBRIGAÇÕES TRIBUTÁRIAS E CONTRIBUTIVAS	218.516,52	41.672,40	206.645,13	72.026,43
3.3.90.48.00 OUTROS AUX. FINAN. A PESSOAS FÍSICAS	16.000,00	0,00	0,00	0,00
3.3.90.70.00 RATEIO PELA PARTICIPAÇÃO EM CONSÓRCIO	50.000,00	0,00	0,00	0,00
3.3.90.92.00 DESPESAS DE EXERCÍCIOS ANTERIORES	138.247,52	0,00	79.127,45	144.137,51
4.0.00.00.00 DESPESAS DE CAPITAL	8.243.310,30	749.322,94	2.678.850,96	3.366.475,82
4.4.00.00.00 INVESTIMENTOS	7.372.082,30	714.544,90	2.175.282,72	2.689.559,46
4.4.50.00.00 TRANSF. A INST. PRIV. SEM FINS LUCRATIVO	11.650,00	0,00	0,00	0,00
4.4.50.52.00 EQUIPAMENTOS E MATERIAL PERMANENTE	11.650,00	0,00	0,00	0,00
4.4.90.00.00 APLICAÇÕES DIRETAS	7.360.432,30	714.544,90	2.175.282,72	2.689.559,46
4.4.90.51.00 OBRAS E INSTALAÇÕES	3.669.042,70	68.776,18	461.561,35	1.122.254,44
4.4.90.52.00 EQUIPAMENTOS E MATERIAL PERMANENTE	3.524.889,60	645.768,72	1.693.721,37	1.547.305,02
4.4.90.61.00 AQUISIÇÃO DE IMÓVEIS	166.500,00	0,00	20.000,00	20.000,00
4.6.00.00.00 AMORTIZAÇÃO DA DÍVIDA	871.228,00	34.778,04	503.568,24	676.916,36
4.6.90.00.00 APLICAÇÕES DIRETAS	871.228,00	34.778,04	503.568,24	676.916,36
4.6.90.71.00 PRINCIPAL DA DÍVIDA CONTRATUAL RESGATA	871.228,00	34.778,04	503.568,24	676.916,36
9.0.00.00.00 RESERVA DE CONTINGÊNCIA	650.000,00	0,00	0,00	0,00
9.9.00.00.00 RESERVA DE CONTINGÊNCIA	650.000,00	0,00	0,00	0,00
9.9.99.00.00 RESERVA DE CONTINGÊNCIA	650.000,00	0,00	0,00	0,00
9.9.99.99.99 RESERVA DE CONTINGÊNCIA	650.000,00	0,00	0,00	0,00

Relatório Resumido da Execução Orçamentária
Demonstrativo do Resultado Primário
 Orçamentos Fiscal e Seguridade Social
 Janeiro a Dezembro /2013 - Bimestre Nov/Dez

LRF. Art. 53 inciso III - Anexo IV


R\$ Unidades

DESPESAS FISCAIS	Dotação atualizada 2013	DESPESAS LIQUIDADAS		
		No Bimestre	Até o Bimestre	Até o Bimestre Exerc. Anterior
TOTAL DAS DESPESAS	64.342.449,0	10.490.421,40	38.847.651,02	51.592.130,09
SALDO DE EXERCÍCIO ANTERIOR			3.548.914,50	
DESPESAS LIQUIDADAS	64.342.449,07	10.490.421,40	38.847.651,02	51.592.130,09
RESULTADO FINAL			10.536.570,57	




Gestor ANALEDA NEVES SAMPAIO

C.P.F. 375.362.224-91



Contador LEONARDO JOSE MACEDO

C.P.F. 246.015.433-04



Cont.Int. ODAILTON CARLOS ANGELIM ALENCAR

C.P.F. 436.553.193-04

JARDIM

Relatório Resumido da Execução Orçamentária
Demonstrativo do Resultado Nominal

Orçamentos Fiscal e Seguridade Social

Janeiro a Dezembro de 2013 / Bimestre Novembro-Dezembro

LRF. Art. 53 inciso III - Anexo VI

R\$ Unidades

E S P E C I F I C A C A O	S A L D O		
	Em 31 de Dez 2012 (a)	Em 31 de Out 2013 (b)	Em 31 de Dez 2013 (c)
DIVIDA CONSOLIDADA (I)	0	0	0
DEDUCOES (II)	(23.487.883,22)	12.027.440,60	13.455.859,18
Ativo Disponível	3.548.914,50	4.620.692,61	3.760.448,70
Haveres Financeiros	0	0	0
(-) Restos a Pagar Processados	27.036.797,72	-7.406.747,99	-9.695.410,48
DIVIDA CONSOLIDADA LIQUIDA (III) = (I-II)	0	0	0
RECEITA DE PRIVATIZACOES (IV)	0	0	0
PASSIVOS RECONHECIDOS (V)	0	0	0
DIVIDA FISCAL LIQUIDA (III+IV-V)	0	0	0

E S P E C I F I C A C A O	PERIODO DE REFERENCIA	
	No Bimestre (c - b)	Ate o bimestre (c - a)
RESULTADO NOMINAL	0	0

FORNE: Balancetes Mensais

Analeda Neves Sampaio

Gestor ANALEDA NEVES SAMPAIO
C.P.F. 375.362.224-91

Leonardo Jose Macedo

Contador LEONARDO JOSE MACEDO
C.P.F. 246.015.433-04

Odailton Carlos Angelim Alencar

Cont.Int. ODAILTON CARLOS ANGELIM ALENCAR
C.P.F. 436.553.193-04

JARDIM

Relatório Redumido da Execução Orçamentária
Demonstrativo dos Restos a Pagar por Poder e Órgão

Orçamentos Fiscal e Seguridade Social
 Janeiro a Dezembro /2013 - Bimestre Novembro-Dezembro

LRF. Art. 53 inciso V - Anexo II

R\$ Unidades

PODER / ÓRGÃO	RESTOS A PAGAR PROCESSADOS					RESTOS A PAGAR NÃO PROCESSADOS			
	INSCRITOS		Cancelados	Pagos	a Pagar	Inscritos	Cancelados	Pagos	a Pagar
	Exercícios Anteriores	Em 2013							
SISTEMA MUNICIPAL DE AGUA E ESGOTO	156.204,73	1.208,30	0,00	0,00	18.894,64	11.985,04	105.288,30	17.341,50	150.848,27
FUNDO MUNICIPAL DE ACAO SOCIAL	3.183.345,35	293.380,83	0,00	155.463,44	952.806,18	550.102,89	2.470.903,69	317.463,91	3.415.984,33
FUNDO MUNICIPAL DE SAUDE	2.485.976,78	557.713,62	0,00	823.900,83	1.281.785,81	1.466.367,87	578.247,97	884.201,82	3.068.142,83
FUNDO MUNICIPAL DE EDUCACAO	7.835.172,58	1.180.880,57	0,00	1.855.737,01	3.854.942,81	2.018.738,73	3.115.729,06	3.396.177,55	6.457.733,76
PREFEITURA MUNICIPAL	6.528.502,13	642.769,25	0,00	629.471,71	1.966.988,75	2.285.359,03	2.654.289,74	1.266.268,52	7.547.592,64
CAMARA MUNICIPAL	242,38	0,00	0,00	0,00	14.315,20	0,00	0,00	0,00	242,38
Total	20.189.443,95	2.675.952,57	0,00	3.464.572,99	8.089.733,39	6.332.553,56	8.924.458,76	5.881.453,30	20.640.544,21

Analeda Neves Sampaio

Gestor ANALEDA NEVES SAMPAIO
C.P.F. 375.362.224-91

Leonardo Jose Macedo

Contador LEONARDO JOSE MACEDO
C.P.F. 246.015.433-04

Odailton Carlos Angelim Alencar

Cont.Int./Sec.de Finanças
ODAILTON CARLOS ANGELIM ALENCAR
C.P.F. 436.553.193-04

Relatório Resumido da Execução Orçamentária
Dem. das Receitas de Oper. de Créd. e Despesas de Capital

Orçamentos Fiscal e Seguridade Social
 Janeiro a Dezembro /2013 - Bimestre Nov/Dez

RREO - Anexo XI (LRF, art.53,&1ª Inciso 1

R\$ Unidades


RECEITAS	Previsão atualizada (a)	RECEITAS REALIZADAS até o Bimestre (b)			SALDO A REALIZAR (c) = (a-b)
RECEITAS DE OPERAÇÕES DE CRÉDITOS (I)	0,00	0,00			0,00
			DESPESAS EXECUTADAS até o Bimestre		
DESPESAS	DOTAÇÃO ATUALIZADA (d)	LIQUIDADAS (e)	INSCRITAS EM RESTOS A PAGAR NÃO PROCESSADOS (f)		SALDO A EXECUTAR (g) = (d) - (e+f)
DESPESAS CAPITAL	0,00	0,00	0,00		0,00
(-) Incentivos Fiscais a Contribuinte					
(-) Incentivos Fiscais a Contribuinte					
(-) Incentivos Fiscais a Contribuinte por Inst.Financeiras					
DESPESAS DE CAPITAL LÍQUIDA (II)	0,00	0,00	0,00		0,00
RESULTADO PARA APURAÇÃO DA REGRA DE OURO (III) = (I-II)	0,00	0,00			0,00



Gestor ANALEDA NEVES SAMPAIO
C.P.F. 375.362.224-91



Contador LEONARDO JOSE MACEDO
C.P.F. 246.015.433-04



Cont.Int. ODAILTON CARLOS ANGELIM ALENCAR
C.P.F. 436.553.193-04

Relatório Resumido da Execução Orçamentária
Dem.da Receitas de Alienação de Ativos e Aplic.dos Recursos

Orçamentos Fiscal e Seguridade Social
 Janeiro a Dezembro /2013 - Bimestre Nov/Dez

RREO - Anexo XIV (LRF, art.53,&1ª Inciso III

R\$ 1,00

RECEITAS	Previsão atualizada (a)	RECEITAS REALIZADAS (b)	SALDO A REALIZAR (c) = (a-b)
RECEITAS DE CAPITAL	0,00	0,00	0,00
ALIENAÇÃO DE ATIVOS	0,00	0,00	0,00
Alienação de Bens Móveis	0,00	0,00	0,00
Alienação de Bens Imóveis	0,00	0,00	0,00
TOTAL	0,00	0,00	0,00

DESPESAS APLICAÇÃO DOS RECURSOS DA ALIENAÇÃO DE ATIVOS	DOTAÇÃO ATUALIZADA (d)	DESPESAS EXECUTADAS até o Bimestre		SALDO A EXECUTAR (g) = (d) - (e+f)
		LIQUIDADAS (e)	INSCRITAS EM RESTOS A PAGAR NÃO PROCESSADOS (f)	
DESPESAS DE CAPITAL	0,00	0,00	0,00	0,00
Investimentos	0,00	0,00	0,00	0,00
Inversões Financeiras	0,00	0,00	0,00	0,00
Amortização da Dívida	0,00	0,00	0,00	0,00
DESPESAS CORRENTES DOS REGIMES DE PREVIDÊNCIAS	0,00	0,00	0,00	0,00
Regime Geral da Previdência Social	0,00	0,00	0,00	0,00
Regime Próprio dos Servidores Públicos	0,00	0,00	0,00	0,00
TOTAL	0,00	0,00	0,00	0,00

SALDO FINANCEIRO A APLICAR	EXEANT (h)	EXEATU (i) = (b) - (e+f)	SALDO ATUAL (j) = (h+i)
	0,00	0,00	0,00

Analeda Neves Sampaio

Gestor ANALEDA NEVES SAMPAIO
 C.P.F. 375.362.224-91

Leonardo Jose Macedo

Contador LEONARDO JOSE MACEDO
 C.P.F. 246.015.433-04

Odailton Carlos Angelim Alencar

Cont.Int. ODAILTON CARLOS ANGELIM ALENCAR
 C.P.F. 436.553.193-04

GOVERNO MUNICIPAL DE JARDIM
 RELATÓRIO RESUMIDO DA EXECUÇÃO ORÇAMENTÁRIA
DEMONSTRATIVO DAS RECEITAS E DESPESAS PREVIDENCIÁRIAS DO REGIME PRÓPRIO DOS SERVIDORES PÚBLICOS
 DEMONSTRATIVO DAS RECEITAS E DESPESAS PREVIDENCIÁRIAS DO REGIME PRÓPRIO DOS SERVIDORES PÚBLICOS
 6º BIMESTRE DE 2013

RREO - Anexo V (LRF, Art. 53, inciso II)

R\$ 1,00

RECEITAS PREVIDENCIÁRIAS	PREVISÃO INICIAL	PREVISÃO ATUALIZADA	RECEITAS REALIZADAS		
			No Bimestre	Até o Bimestre 6º 2013	Até o Bimestre 6º 2013
RECEITAS PREVIDENCIÁRIAS - RPPS (EXCETO INTRA-ORÇAMENTÁRIAS) (I)					
RECEITAS CORRENTES					
Receita de Contribuições					
Pessoal Civil					
Contribuição de Servidor Ativo Civil					
Contribuição de Servidor Inativo Civil					
Contribuição de Pensionista Civil					
Pessoal Militar					
Contribuição de Militar Ativo					
Contribuição de Militar Inativo					
Contribuição de Pensionista Militar					
Outras Contribuições Previdenciárias					
Compensação Previdenciária entre RGPS e RPPS					
Receita Patrimonial					
Receitas Imobiliárias					
Receitas de Valores Mobiliários					
Outras Receitas Patrimoniais					
Outras Receitas Correntes					
RECEITAS DE CAPITAL					
Alienação de Bens					
Outras Receitas de Capital					
RECEITAS PREVIDENCIÁRIAS - RPPS (EXCETO INTRA-ORÇAMENTÁRIAS) (II)					
REPASSES PREVIDENCIÁRIOS PARA COBERTURA DE DÉFICT - RPPS (III)					

SEM MOVIMENTO

GOVERNO MUNICIPAL DE JARDIM
RELATÓRIO RESUMIDO DA EXECUÇÃO ORÇAMENTÁRIA
DEMONSTRATIVO DAS RECEITAS E DESPESAS PREVIDENCIÁRIAS DO REGIME PRÓPRIO DOS SERVIDORES PÚBLICOS
DEMONSTRATIVO DAS RECEITAS E DESPESAS PREVIDENCIÁRIAS DO REGIME PRÓPRIO DOS SERVIDORES PÚBLICOS
6º BIMESTRE DE 2013

OUTROS APORTES AO RPPS (IV)					
TOTAL DAS RECEITAS PREVIDENCIÁRIAS - RPPS (V) = (I + II + III + IV)					

DESPESAS PREVIDENCIÁRIAS	PREVISÃO INICIAL	PREVISÃO ATUALIZADA	DESPESAS LIQUIDADAS		
			No Bimestre	Até o Bimestre 6º 2013	Até o Bimestre 6º 2013
DESPESAS PREVIDENCIÁRIAS - RPPS (EXCETO INTRA-ORÇAMENTÁRIAS) (VI)					
ADMINISTRAÇÃO					
Despesas Correntes					
Despesas de Capital					
PREVIDÊNCIA SOCIAL					
Pessoal Civil					
Reformas					
Pensões					
Outros Benefícios Previdenciários					
Outras Despesas Previdenciárias					
Compensação Previdenciária de Aposentadorias entre o RPPS e o RGPS					
Compensação Previdenciária de Pensões entre o RPPS e o RGPS					
Demais Despesas Previdenciárias					
DESPESAS PREVIDENCIÁRIAS - RPPS (INTRA-ORÇAMENTÁRIAS) (VII)					
RESERVA DO RPPS (VIII)					
TOTAL DAS DESPESAS PREVIDENCIÁRIAS - RPPS (IX) = (VI + VII + VIII)					
RESULTADO PREVIDENCIÁRIO - RPPS (X) = (V + IX)					

SEM MOVIMENTO

SALDO DAS DISPONIBILIDADES FINANCEIRAS E INVESTIMENTOS DO RPPS	<MÊS ANTERIOR>	PERÍODO DE REFERÊNCIA	
		2013	2012
Caixa			

GOVERNO MUNICIPAL DE JARDIM
 RELATÓRIO RESUMIDO DA EXECUÇÃO ORÇAMENTÁRIA
DEMONSTRATIVO DAS RECEITAS E DESPESAS PREVIDENCIÁRIAS DO REGIME PRÓPRIO DOS SERVIDORES PÚBLICOS
 DEMONSTRATIVO DAS RECEITAS E DESPESAS PREVIDENCIÁRIAS DO REGIME PRÓPRIO DOS SERVIDORES PÚBLICOS
 6º BIMESTRE DE 2013

Bancos Conta Movimento		
Investimentos		

RECEITAS PREVIDENCIÁRIAS INTRA-ORÇAMENTÁRIAS - RPPS	PREVISÃO INICIAL	PREVISÃO ATUALIZADA	RECEITAS REALIZADAS		
			No Bimestre	Até o Bimestre 6º 2013	Até o Bimestre 6º 2013
RECEITA CORRENTES					
Receita de Contribuições					
Pessoal Civil					
Contribuição Patronal de Servidor Ativo Civil					
Contribuição Patronal de Servidor Inativo Civil					
Contribuição Patronal de Pensionista Civil					
Pessoal Militar					
Contribuição Patronal de Militar Ativo					
Contribuição Patronal de Militar Inativo					
Contribuição Patronal de Pensionista Militar					
Outras Contribuições Previdenciárias					
Receita Patrimonial					
Receitas Imobiliárias					
Receitas de Valores Mobiliários					
Outras Receitas Patrimoniais					
Outras Receitas Correntes					
RECEITAS DE CAPITAL					
Alienação de Bens					
Outras Receitas de Capital					
TOTAL DAS RECEITAS PREVIDENCIÁRIAS INTRA-ORÇAMENTÁRIAS					

SEM MOVIMENTO

GOVERNO MUNICIPAL DE JARDIM
 RELATÓRIO RESUMIDO DA EXECUÇÃO ORÇAMENTÁRIA
DEMONSTRATIVO DAS RECEITAS E DESPESAS PREVIDENCIÁRIAS DO REGIME PRÓPRIO DOS SERVIDORES PÚBLICOS
 DEMONSTRATIVO DAS RECEITAS E DESPESAS PREVIDENCIÁRIAS DO REGIME PRÓPRIO DOS SERVIDORES PÚBLICOS
 6º BIMESTRE DE 2013

DESPESAS PREVIDENCIÁRIAS INTRA-ORÇAMENTÁRIAS - RPPS	DOTAÇÃO INICIAL	DOTAÇÃO ATUALIZADA	DESPESAS LIQUIDADAS		
			No Bimestre	Até o Bimestre 6º 2013	Até o 6º Bimestre 2013
ADMINISTRAÇÃO (XIV) Despesas Correntes Despesas de Capital					
TOTAL DAS DESPESAS PREVIDENCIÁRIAS INTRA-ORÇAMENTÁRIAS					

FONTE:



Gestor: ANALEDA NEVES SAMPAIO
 CPF: 375.362.224-91



Contador: LEONARDO JOSE MACEDO
 CPF: 246.015.433-04



Cont.Int.: ODAILTON CARLOS ANGELIM ALENCAR
 CPF: 436.553.193-04

GOVERNO MUNICIPAL DE JARDIM
RELATÓRIO RESUMIDO DA EXECUÇÃO ORÇAMENTÁRIA
DEMONSTRATIVO DAS RECEITAS DE IMPOSTOS LÍQUIDA E DAS DESPESAS PRÓPRIAS COM AÇÕES E SERVIÇOS PÚBLICOS DE SAÚDE
ORÇAMENTO FISCAL E DA SEGURIDADE SOCIAL
6º BIMESTRE DO EXERCÍCIO DE 2013

RREO - Anexo XII (ADCT, art. 77)

R\$ 1,00

RECEITAS PREVIDENCIÁRIAS	PREVISÃO INICIAL	PREVISÃO ATUALIZADA (a)	RECEITAS REALIZADAS	
			Até o Bimestre (b)	% (b/a)
RECEITAS DE IMPOSTOS LÍQUIDAS E TRANSF. CONSTITUCIONAIS E LEGAIS (I)	44.441.324,03	44.441.324,03	19.894.702,83	
Impostos	1.256.000,00	1.256.000,00	1.193.651,56	0,95
Multas, Juros de Mora e Outros Encargos dos Impostos				
Dívida Ativa dos Impostos	44.800,00	44.800,00	9.705,35	
Multas, Juros de Mora, Atual. Mon. Outros Encar. da Dívida Ativa dos Impostos		-	-	
Receitas de Transferências Constitucionais e Legais	43.140.524,03	43.140.524,03	18.691.345,92	0,43
TRANSFERÊNCIAS DE RECURSOS DO SISTEMA ÚNICO DE SAÚDE - SUS (II)	11.054.872,88	11.054.872,88	5.349.665,48	0,48
RECEITAS DE OPERAÇÕES DE CRÉDITO VINCULADAS À SAÚDE (III)				
OUTRAS RECEITAS ORÇAMENTÁRIAS	12.533.052,16	12.533.052,16	24.207.457,92	1,93
(-) DEDUÇÃO PARA O FUNDEF	3.642.000,00	3.642.000,00	3.606.813,79	0,99
TOTAL	64.342.449,07	64.342.449,07	45.835.307,09	0,71
DESPESAS COM SAÚDE (Por Grupo de Natureza da Despesa)	DOTAÇÃO INICIAL	DOTAÇÃO ATUALIZADA (c)	DESPESAS LIQUIDADAS	
			Até o Bimestre (d)	% (d/c)
DESPESAS CORRENTES	12.000.000,00	10.802.189,28	7.793.409,16	1,43
Pessoal e Encargos Sociais	6.500.000,00	5.548.367,92	5.093.730,79	0,92
Juros e Encargos da Dívida	-	-		
Outras Despesas Correntes	5.500.000,00	5.253.821,36	2.699.678,37	0,51
DESPESA DE CAPITAL	2.062.272,88	1.230.883,60	295.075,45	0,24
Investimentos	2.062.272,88	1.230.883,60	295.075,45	0,24
Inversões Financeiras				
Amortização da Dívida	-	-		
TOTAL (IV)	14.062.272,88	12.033.072,88	8.088.484,61	1,67

GOVERNO MUNICIPAL DE JARDIM
 RELATÓRIO RESUMIDO DA EXECUÇÃO ORÇAMENTÁRIA
DEMONSTRATIVO DAS RECEITAS DE IMPOSTOS LÍQUIDA E DAS DESPESAS PRÓPRIAS COM AÇÕES E SERVIÇOS PÚBLICOS DE SAÚDE
 ORÇAMENTO FISCAL E DA SEGURIDADE SOCIAL
 6º BIMESTRE DO EXERCÍCIO DE 2013

DESPESAS PRÓPRIAS COM AÇÕES E SERV. PÚBLICOS DE SAÚDE	DOTAÇÃO INICIAL	DOTAÇÃO ATUALIZADA	DESPESAS LIQUIDADAS	
			Até o Bimestre (e)	% (e)/despesas com saúde
DESPESAS COM SAÚDE	14.062.272,88	12.033.072,88	9.555.722,48	2,64
(+) RESTOS A PAGAR INSCRITOS NO EXERCÍCIO SEM DISPONIBILIDADE FINANCEIRA DE RECURSOS PRÓPRIOS VINCULADOS			884.201,82	
(-) DESPESAS COM INATIVOS E PENSIONISTAS				
(-) DESPESAS CUSTEADAS COM OUT. RECURSOS DEST. À SAÚDE				
Recursos de Transferências do Sistemas Único de Saúde - SUS	11.054.872,88	11.054.872,88	5.349.665,48	1,48
Recursos de Operações de Crédito				
Outros Recursos				
(-) RESTOS A PAGAR INSCRITOS NO EXERCÍCIO SEM DISPONIBILIDADE FINANCEIRA DE RECURSOS PRÓPRIOS VINCULADOS			1.467.237,87	-
TOTAL DESPESAS PRÓPRIAS COM AÇÕES E SERV. PÚB. DE SAÚDE (V)	3.007.400,00	978.200,00	3.623.020,95	18,21

SALDO DAS DISPONIBILIDADES FINANCEIRAS E INVESTIMENTOS DO RPPS	RESTOS A PAGAR INSCRITOS COM DISPONIBILIDADE FINANCEIRA DE RECURSOS PRÓPRIOS VINCULADOS	
	Inscritos em Exercícios Anteriores	Cancelados Em 2013 (VI)
RESTOS A PAGAR DE DESPESAS PRÓPRIAS COM AÇÕES E SERVIÇOS PÚBLICOS DE SAÚDE	-	-

PARTICIPAÇÃO DAS DESPESAS COM AÇÕES E SERVIÇOS PÚBLICOS DE SAÚDE NA RECEITA DE IMPOSTOS LÍQUIDA E TRANSFERÊNCIAS CONSTITUCIONAIS E LEGAIS - LIMITE CONSTITUCIONAL $\leq \frac{V - VI}{I}$	
---	--


GOVERNO MUNICIPAL DE JARDIM
 RELATÓRIO RESUMIDO DA EXECUÇÃO ORÇAMENTÁRIA
DEMONSTRATIVO DAS RECEITAS DE IMPOSTOS LÍQUIDA E DAS DESPESAS PRÓPRIAS COM AÇÕES E SERVIÇOS PÚBLICOS DE SAÚDE
 ORÇAMENTO FISCAL E DA SEGURIDADE SOCIAL
 6º BIMESTRE DO EXERCÍCIO DE 2013

DESPESAS COM SAÚDE (Por Subfunção)	DOTAÇÃO INICIAL	DOTAÇÃO ATUALIZADA	DESPESAS LIQUIDADAS	
			Até o Bimestre (i)	% (i/total i)
Atenção Básica	8.402.692,64	7.525.092,64	4.900.576,50	0,61
Assistência Hospitalar e Ambulatorial	-	-	-	-
Suporte Profilático e Terapêutico	-	-	-	-
Vigilância Sanitária	285.756,44	420.756,44	334.325,87	0,04
Vigilância Epidemiológica	100.396,40	50.396,40	-	-
Alimentação e Nutrição	17.000,00	17.000,00	-	-
Outras Subfunções	5.256.427,40	4.019.827,40	2.853.582,24	-
TOTAL	14.062.272,88	12.033.072,88	8.088.484,61	0,65

FONTE:



Gestor: ANALEDA NEVES SAMPAIO
 CPF: 375.362.224-91



Contador: LEONARDO JOSE MACEDO
 CPF: 246.015.433-04



Cont.Int.: ODAILTON CARLOS ANGELIM ALENCAR
 CPF: 436.553.193-04

GOVERNO MUNICIPAL DE JARDIM
 RELATÓRIO RESUMIDO DA EXECUÇÃO ORÇAMENTÁRIA
DEMOSTRATIVO DA PROJEÇÃO ATUARIAL DO REGIME PRÓPRIO DE PREVIDÊNCIA SOCIAL DOS SERVIDORES PÚBLICOS
 ORÇAMENTO DA SEGURIDADE SOCIAL
 6º BIMESTRE DO EXERCÍCIO 2013

RREO - Anexo XIII (LRF, Art. 53, § 1º, inciso II)

R\$ 1,00

EXERCÍCIO	RECEITAS PREVIDENCIÁRIAS (a)	RECEITAS PREVIDENCIÁRIAS (b)	RESULTADO PREVIDENCIÁRIO (c) = (a + b)	SALDO FINANCEIRO DO EXERCÍCIO (d) = ("d" exercício anterior) + (c)
<div style="font-size: 4em; font-weight: bold; letter-spacing: 0.5em;">SEM MOVIMENTO</div> <p>O MUNICIPIO NÃO POSSUE REGIME PRÓPRIO DE PREVIDENCIA</p>				

FONTES:



Gestor: ANALEDA NEVES SAMPAIO
 CPF: 375.362.224-91



Contador: LEONARDO JOSE MACEDO
 CPF: 246.015.433-04



Cont.Int.: ODAILTON CARLOS ANGELIM ALENCAR
 CPF: 436.553.193-04

GOVERNO MUNICIPAL DE JARDIM
 RELATÓRIO RESUMIDO DA EXECUÇÃO ORÇAMENTÁRIA
DEMONSTRATIVO DAS PARCERIAS PÚBLICO-PRIVADAS
 ORÇAMENTO FISCAL E DA SEGURIDADE SOCIAL
 6º BIMESTRE DO EXERCÍCIO DE 2013

RREO - Anexo XVII (Lei nº 11.079, de 30.12.2004, arts. 22, 25 e 28)

R\$ 1,00

ESPECIFICAÇÃO	SALTO TOTAL EM 31 DE DEZEMBRO DO EXERCÍCIO ANTERIOR (a)	REGISTROS EFETUADOS EM <2013>		SALDO TOTAL (c) = (a + b)
		No bimestre	Até o bimestre (b)	
TOTAL DE ATIVOS				
Direitos Futuros				
Ativos Contabilizados na SPE				
Contrapartida para Provisões de PPP				
TOTAL DE PASSIVOS (I)				
Obrigações Não Relacionadas a Serviços				
Contrapartida para Ativos da SPE				
Provisões de PPP				
GARANTIAS DE PPP (II)				
SALDO LÍQUIDO DE PASSIVOS DE PPP (III) = (I-II)				
PASSIVOS CONTINGENTES				
Contraprestações Futuras				
Riscos Não Provisionados				
Outros Passivos Contingentes				
ATIVOS CONTINGENTES				
Serviços Futuros				
Outros Ativos Contingentes				

SEM MOVIMENTO

GOVERNO MUNICIPAL DE JARDIM
 RELATÓRIO RESUMIDO DA EXECUÇÃO ORÇAMENTÁRIA
DEMONSTRATIVO DAS PARCERIAS PÚBLICO-PRIVADAS
 ORÇAMENTO FISCAL E DA SEGURIDADE SOCIAL
 6º BIMESTRE DO EXERCÍCIO DE 2013

DESPESAS DE PPP	EXERCÍCIO ANTERIOR	EXERCÍCIO CORRETE (EC)	<EC + 1>	<EC + 2>	<EC + 3>	<EC + 4>	<EC + 5>	<EC + 6>	<EC + 7>	<EC + 8>	<EC + 9>
Do Ente Federado											
Das Estatais Não-Dependentes											
TOTAL DAS DESPESAS											
RECEITA CORRENTE LÍQUIDA (RCL)											
TOTAL DAS DESPESAS / RCL (%)											
Nota:											

FONTE:



Gestor: ANALEDA NEVES SAMPAIO
 CPF: 375.362.224-91



Contador: LEONARDO JOSE MACEDO
 CPF: 246.015.433-04



Cont.Int.: ODAILTON CARLOS ANGELIM ALENCAR
 CPF: 436.553.193-C

GOVERNO MUNICIPAL DE JARDIM
RELATÓRIO RESUMIDO DA EXECUÇÃO ORÇAMENTÁRIA
DEMOSTRATIVO SIMPLIFICADO DO RELATÓRIO RESUMIDO DA EXECUÇÃO ORÇAMENTÁRIA
ORÇAMENTO FISCAL E DA SEGURIDADE SOCIAL
6º BIMESTRE DE 2013

LRF, Art. 48 - Anexo XVIII	R\$1 ,00	
BALANÇO ORÇAMENTÁRIO - RECEITAS	No Bimestre	Até o Bimestre
Previsão Inicial da Receita	10.723.741,51	64.342.449,07
Previsão Atualizada da Receita	10.723.741,51	64.342.449,07
Receitas Realizadas	8.917.445,63	45.835.307,09
Déficit Orçamentário	- 1.806.295,88 -	18.507.141,98
Saldos de Exercício Anteriores		
BALANÇO ORÇAMENTÁRIO - DESPESAS	No Bimestre	Até o Bimestre
Dotação Inicial		64.342.449,07
Créditos Adicionais		-
Dotação Atualizada		64.342.449,07
Despesas Empenhadas	2.692.745,81	45.248.040,78
Despesas Liquidadas	10.490.421,40	38.847.651,02
Superávit Orçamentário		19.094.408,29
DESPESAS POR FUNÇÃO/SUBFUNÇÃO	No Bimestre	Até o Bimestre
Despesas Empenhadas	2.692.745,81	45.248.040,78
Despesas Liquidadas	10.490.421,40	38.847.651,02
RECEITA CORRENTE LÍQUIDA - RCL	No Bimestre	Até o Bimestre
RECEITA CORRENTE LÍQUIDA - RCL	8.917.445,63	45.835.307,09
RECEITAS/DESPESAS DOS REGIMES DE PREVIDÊNCIA	No Bimestre	Até o Bimestre
Regime Geral de Previdência Social		
Receitas Previdenciárias (I)		
Receitas Previdenciárias (II)		
Receitas Previdenciárias (III) = (I - II)		

GOVERNO MUNICIPAL DE JARDIM
 RELATÓRIO RESUMIDO DA EXECUÇÃO ORÇAMENTÁRIA
DEMOSTRATIVO SIMPLIFICADO DO RELATÓRIO RESUMIDO DA EXECUÇÃO ORÇAMENTÁRIA
 ORÇAMENTO FISCAL E DA SEGURIDADE SOCIAL
 6º BIMESTRE DE 2013

Regime Próprio de Previdência Social dos Servidores Públicos		
Receitas Previdenciárias (IV)		
Receitas Previdenciárias (V)		
Receitas Previdenciárias (VI) = (IV - V)		

RESULTADOS NOMINAL E PRIMARIO	Meta Fixada no AMF da LDO (a)	Resultado Apurado Até o Bimestre (b)	% em Relação a Meta (b/a)
Resultado Nominal			
Resultado Primário			

MOVIMENTAÇÃO DOS RESTOS A PAGAR	Inscrição	Cancelamento Até o Bimestre	Pagamento Até o Bimestre	Saldo a Pagar
POR PODER E MINISTÉRIO PÚBLICO				
RESTOS A PAGAR PROCESSADOS				
Poder Executivo	8.007.581,99		3.464.572,99	4.543.009,00
Poder Legislativo	-		-	-
Poder Judiciário	0			-
Ministério Público				-
RESTOS A PAGAR NÃO-PROCESSADOS				
Poder Executivo	26.604.148,91		14.770.822,06	11.833.326,85
Poder Legislativo	-			-

GOVERNO MUNICIPAL DE JARDIM
RELATÓRIO RESUMIDO DA EXECUÇÃO ORÇAMENTÁRIA
DEMOSTRATIVO SIMPLIFICADO DO RELATÓRIO RESUMIDO DA EXECUÇÃO ORÇAMENTÁRIA
ORÇAMENTO FISCAL E DA SEGURIDADE SOCIAL
6º BIMESTRE DE 2013

Poder Judiciário				-
Ministério Público				-
TOTAL	34.611.730,90		18.235.395,05	16.376.335,85

DESPESAS COM MANUTENÇÃO E DESENVOLVIMENTO DO ENSINO - MDE	Valor Apurado Até o Bimestre	Limites Constitucionais Anuais	
		% Mínimo a Aplicar no Exercício	% Aplicado Até o Bimestre
Mínimo Anual de <18% / 25%> das Receitas de Impostos na Manutenção e Desenvolvimento do Ensino - MDE	5.059.571,25	25%	26,30%
Maximo Anual de 40% das Despesas com MDE no Ensino Fundamental	3.312.042,66	40%	20,21%
Mínimo Anual de 60% do FUNDEB na Remuneração dos Professores do Ensino Fundamental	10.127.689,93	60%	61,79%

RECEITAS DE OPERAÇÕES DE CRÉDITO E DESPESAS DE CAPITAL	Valor Apurado Até o Bimestre	Saldo a Realizar
Receitas e Operações de Créditos		
Despesa de Capital Líquida		

PROJEÇÃO ATUARIAL DOS REGIMES DE PREVIDÊNCIA	Inscrição	Cancelamento Até o Bimestre	Pagamento Até o Bimestre	Saldo a Pagar
Regime Geral de Previdência Social				
Receitas Previdenciárias (I)				
Receitas Previdenciárias (II)				
Receitas Previdenciárias (I - II)				

GOVERNO MUNICIPAL DE JARDIM
 RELATÓRIO RESUMIDO DA EXECUÇÃO ORÇAMENTÁRIA
DEMOSTRATIVO SIMPLIFICADO DO RELATÓRIO RESUMIDO DA EXECUÇÃO ORÇAMENTÁRIA
 ORÇAMENTO FISCAL E DA SEGURIDADE SOCIAL
 6º BIMESTRE DE 2013

Regime Próprio de Previdência Social dos Servidores Públicos				
Receitas Previdenciárias (IV)				
Receitas Previdenciárias (V)				
Receitas Previdenciárias (IV - V)				

RECEITA DA ALIENAÇÃO DE ATIVOS E APLICAÇÃO DOS RECURSOS	Valor Apurado Até o Bimestre	Saldo a Realizar
Receita de Capital Resultante da Alienação de Ativos		
Aplicação dos Recursos da Alienação de Ativos		

DESPESAS COM AÇÕES E SERVIÇOS PÚBLICOS DE SAÚDE	Valor Apurado Até o Bimestre	Limites Constitucionais Anuais	
		% Mínimo a Aplicar no Exercício	% Aplicado Até o Bimestre
Despesas Próprias com Ações e Serviços Públicos de Saúde	3.623.020,97	15%	18,21%

DESPESAS DE CARÁTER CONTINUADO DERIVADAS DE PPP CONTRATADAS	VALOR APURADO NO EXERCÍCIO CORRENTE
Total das Despesas/RCL (%)	

FONTE:



Gestor: ANALEDA NEVES SAMPAIO
 CPF: 375.362.224-91



Contador: LEONARDO JOSE MACEDO
 CPF: 246.015.433-04



Cont.Int.: ODAILTON CARLOS ANGELIM ALENCAR
 CPF: 436.553.193-04