

JARDIM

Continuação

Relatório Resumido da Execução Orçamentária
Demonstrativo da Receita Corrente Líquida
 Orçamentos Fiscal e Seguridade Social
 Janeiro/2008 a Dezembro/2008

LRF. Art. 53 inciso I - Anexo III

R\$ Milhares

ESPECIFICACAO		Jan/08	Fev/08	Mar/08	Abr/08	Mai/08	Jun/08	Jul/08
RECEITAS CORRENTES (I)		2.095	2.270	1.816	2.406	2.366	1.963	2.166
IMP. S/ A PROPRIEDADE PREDIAL E TERRITOR	PRE	0	4	0	1	1	0	1
RETIDO NAS FONTES	PRE	14	12	14	14	16	7	18
IMP. S/ TRANSMISSAO INTER VIVOS DE BENS	PRE	0	1	3	3	2	2	5
IMPOSTO S/ SERVICOS DE QUALQUER NATUREZA	PRE	5	10	5	12	13	6	20
TAXAS PELO EXERCICIO DO PODER DE POLICIA	PRE	0	4	0	0	0	0	0
TAXAS PELA PRESTACAO DE SERVICOS	PRE	1	1	1	0	1	1	0
CONTRIBUICAO DE MELHORIA	PRE	0	0	0	0	0	0	0
CONTRIBUICAO P/CUSTEIO DA ILUMINACAO PUB	PRE	0	0	0	0	0	0	0
ALUGUEIS	PRE	0	0	0	0	0	0	0
ARRENDAMENTOS	PRE	0	0	0	0	0	0	0
DIVIDENDOS	PRE	0	0	0	0	0	0	0
RENDIMENTOS DE APLICACAO DE RECURSOS PRO	PRE	1	0	0	0	1	0	0
RECEITA DE REMUNERACAO DE DEPOSITOS BA	FME	3	3	1	6	5	2	3
RECEITA DE REMUNERACAO DE DEPOSITOS BA	FMS	1	1	1	1	2	1	1
RECEITA DE REMUNERACAO DE DEPOSITOS BA	SAA	0	0	0	0	0	0	0
RECEITA DE REMUNERACAO DE DEPOSITOS BA	FMAS	1	1	1	1	1	1	1
RENDIMENTOS DE APLICACAO DE RECURSOS VIN	PRE	0	1	0	0	0	0	0
RENDIMENTOS DE APLICACAO DE RECURSOS DO	PRE	0	0	0	0	0	0	0
OUTRAS RECEITAS PATRIMONIAIS	PRE	0	0	0	0	0	0	0
SERVICOS ADMINISTRATIVOS	PRE	0	0	0	0	0	0	0
SERVICOS RECREATIVOS E CULTURAI	PRE	0	0	0	0	0	0	0
SERVICOS DE FORNECIMENTO DE AGUA	SAA	14	14	18	16	16	14	16
OUTROS SERVICOS	PRE	0	0	0	0	0	0	0
COTA-PARTE DO F.P.M.	PRE	917	1.008	794	920	968	838	756
COTA-PARTE DO I.P.T.R.	PRE	0	0	0	0	0	0	0
TRANSF. DE RECURSOS DO SUS-PAB FIXO	FMS	89	68	53	62	63	68	35
TRANSF. DE RECURSOS DO SUS-PACS	FMS	15	20	35	11	31	20	33
TRANSF. DE RECURSOS DO SUS-PSF	FMS	89	89	89	45	73	109	89
TRANSF. DE RECURSOS DO SUS-PVS	FMS	6	7	8	7	9	7	21
TRANSF. DE RECURSOS DO SUS-PCN	FMS	0	0	0	0	0	0	0
TRANSF. DE RECURSOS DO SUS-IDO/FUNASA	FMS	0	0	0	0	0	0	0
DEMAIS TRANSF. DE RECURSOS DO SUS	FMS	0	168	74	110	204	97	96
TRANSF. DE RECURSOS PAC - FNAS	FMAS	0	0	0	0	0	0	0
TRANSF. DE RECURSOS API - FNAS	FMAS	0	0	0	0	0	0	0
TRANSF. DE RECURSOS PPD - FNAS	FMAS	0	0	0	0	0	0	0

JARDIM

Continuação

Relatório Resumido da Execução Orçamentária
Demonstrativo da Receita Corrente Líquida
 Orçamentos Fiscal e Seguridade Social
 Janeiro/2008 a Dezembro/2008

LRF. Art. 53 inciso I - Anexo III

R\$ Milhares

ESPECIFICACAO		Jan/08	Fev/08	Mar/08	Abr/08	Mai/08	Jun/08	Jul/08
TRANF. RECURSOS PAJ - FNAS	FMAS	2	0	0	0	0	0	0
TRANSF. RECURSOS PETI - FNAS	FMAS	3	3	3	3	3	3	3
TRANSF. RECURSOS FNAS - BOLSA FAMILIA	FMAS	6	8	8	0	16	0	24
DEMAIS TRANSF. DE RECURSOS DO FNAS	FMAS	0	17	17	17	16	16	39
TRANSF. DE RECURSOS DO FNDE-PNAE	FME	0	0	30	30	30	30	30
TRANSF. DE RECURSOS DO FNDE-PDDE	FME	4	0	0	0	0	0	0
TRANSF. DE RECURSOS DO FNDE-PNAT	FME	0	0	0	35	0	33	16
TRANS. RECURSOS FNDE - SALARIO EDUCACAO	FME	17	0	50	18	18	18	19
TRANSF. RECURSOS FNDE - PEJA	FME	0	0	0	0	0	0	0
TRANSF. RECURSOS FNDE - PNAC	FME	0	0	0	0	0	0	0
DEMAIS TRANSF. DE RECURSOS DO FNDE	FME	0	0	0	0	46	0	0
TRANSF. FINANCEIRA - L.C. N. 87/96	PRE	0	0	3	1	1	13	1
TRANSF. FINANCEIRA - CIDE	PRE	17	0	0	16	0	0	13
TRANSF. FINANCEIRA - LEI 7525/86	PRE	10	11	11	10	12	0	14
TRANSF. FINANCEIRA - FEX	PRE	0	0	0	0	0	1	0
DEMAIS TRANSFERENCIAS DA UNIAO	PRE	13	0	0	0	0	0	0
COTA-PARTE DO I.C.M.S.	PRE	185	128	77	171	127	69	193
COTA-PARTE DO I.P.V.A.	PRE	8	40	15	12	5	3	3
COTA-PARTE DO I.P.I.	PRE	1	1	1	1	1	1	1
DEMAIS TRANSFERENCIAS DOS ESTADOS	PRE	0	0	0	0	0	0	0
TRANSF. DE RECURSOS DA COMPLEMENTACAO AO	FME	675	649	492	678	680	537	713
TRANSFERENCIAS DE CONVENIOS DA UNIAO	PRE	0	0	0	0	0	0	0
TRANSFERENCIAS DE CONVENIOS DOS ESTADOS	PRE	0	0	0	0	0	0	0
MULTAS E JUROS DE MORA - DIVERSOS	PRE	0	0	0	0	0	0	0
INDENIZACOES E RESTITUICOES	PRE	0	0	0	0	0	0	0
INDENIZACOES	PRE	0	0	0	0	0	0	0
ROYALTIES	PRE	0	0	0	0	0	0	0
OUTRAS INDENIZACOES	PRE	0	0	0	0	0	0	0
RESTITUICOES	PRE	0	0	0	1	4	0	0
OUTRAS RESTITUICOES	PRE	0	0	0	0	0	0	0
RECEITA DA DIVIDA ATIVA TRIBUTARIA	PRE	0	0	0	0	0	0	0
RECEITA DA DIVIDA ATIVA NAO TRIBUTARIA	PRE	0	0	9	0	0	0	0
RECEITAS DIVERSAS	PRE	0	0	2	202	2	0	2
OUTRAS RECEITAS (CORRENTES)	PRE	0	0	0	0	0	63	0
DEDUÇÕES (II)		33	24	15	31	24	13	36
DEDUCAO DE RECEITA FPM/FUNDEF	PRE	0	0	0	0	0	0	0

JARDIM


Continuação

Relatório Resumido da Execução Orçamentária
Demonstrativo da Receita Corrente Líquida
 Orçamentos Fiscal e Seguridade Social
 Janeiro/2008 a Dezembro/2008

LRF. Art. 53 inciso I - Anexo III

R\$ Milhares

ESPECIFICACAO		Jan/08	Fev/08	Mar/08	Abr/08	Mai/08	Jun/08	Jul/08
		DEDUCAO ITR	PRE	0	0	0	0	0
DEDUCAO FUNDEF - ICMS-DESONERACAO	PRE	0	0	1	0	0	0	0
DEDUCAO DO ICMS	PRE	33	24	14	31	23	13	35
DEDUCAO FUNDEB - IPI EXP	PRE	0	0	0	0	0	0	0
RECEITA CORRENTE LIQUIDA = (I-II)		2.063	2.247	1.801	2.374	2.343	1.950	2.131



Gestor TEODOMIRO SOARES SAMPAIO
 C.P.F. 316.464.334-91



Contador LEONARDO JOSE MACEDO
 C.P.F.



Cont.Int. WALTER CHAGAS SOBRINHO
 C.P.F.

JARDIM

Continuação

Relatório Resumido da Execução Orçamentária
Demonstrativo da Receita Corrente Líquida
 Orçamentos Fiscal e Seguridade Social
 Janeiro/2008 a Dezembro/2008

LRF. Art. 53 inciso I - Anexo III

R\$ Milhares

ESPECIFICACAO		Ago/08	Set/08	Out/08	Nov/08	Dez/08	Arrecadação nos 12 Meses	Previsão atualizada 2008
RECEITAS CORRENTES (I)		2.192	2.060	2.452	2.165	1.884	25.835	21.998
IMP. S/ A PROPRIEDADE PREDIAL E TERRITOR	PRE	0	1	1	0	0	9	155
RETIDO NAS FONTES	PRE	14	13	13	15	20	171	354
IMP. S/ TRANSMISSAO INTER VIVOS DE BENS	PRE	2	2	2	3	0	27	50
IMPOSTO S/ SERVICOS DE QUALQUER NATUREZA	PRE	5	5	4	22	8	115	350
TAXAS PELO EXERCICIO DO PODER DE POLICIA	PRE	0	0	0	0	0	4	10
TAXAS PELA PRESTACAO DE SERVICOS	PRE	0	0	0	0	0	6	2
CONTRIBUICAO DE MELHORIA	PRE	0	0	0	0	0	0	1
CONTRIBUICAO P/ CUSTEIO DA ILUMINACAO PUB	PRE	0	0	0	0	0	1	107
ALUGUEIS	PRE	0	0	0	0	0	0	6
ARRENDAMENTOS	PRE	0	0	0	0	0	0	3
DIVIDENDOS	PRE	0	0	0	0	0	0	18
RENDIMENTOS DE APLICACAO DE RECURSOS PRO	PRE	0	0	0	0	0	3	6
RECEITA DE REMUNERACAO DE DEPOSITOS BA	FME	3	3	4	1	3	38	10
RECEITA DE REMUNERACAO DE DEPOSITOS BA	FMS	1	1	2	1	2	14	5
RECEITA DE REMUNERACAO DE DEPOSITOS BA	SAA	0	0	0	0	0	1	0
RECEITA DE REMUNERACAO DE DEPOSITOS BA	FMAS	1	1	1	1	2	11	5
RENDIMENTOS DE APLICACAO DE RECURSOS VIN	PRE	0	0	0	0	0	2	9
RENDIMENTOS DE APLICACAO DE RECURSOS DO	PRE	0	0	0	0	0	0	15
OUTRAS RECEITAS PATRIMONIAIS	PRE	0	0	0	0	0	0	2
SERVICOS ADMINISTRATIVOS	PRE	0	0	0	0	0	0	3
SERVICOS RECREATIVOS E CULTURAI	PRE	0	0	0	0	0	0	4
SERVICOS DE FORNECIMENTO DE AGUA	SAA	16	14	15	21	42	215	500
OUTROS SERVICOS	PRE	0	0	0	0	0	0	136
COTA-PARTE DO F.F.M.	PRE	924	814	774	979	0	9.693	8.500
COTA-PARTE DO I.P.T.R.	PRE	1	1	3	0	1	6	50
TRANSF. DE RECURSOS DO SUS-PAB FIXO	FMS	86	51	92	45	132	845	385
TRANSF. DE RECURSOS DO SUS-PACS	FMS	36	36	55	59	53	405	220
TRANSF. DE RECURSOS DO SUS-PSF	FMS	89	35	178	20	198	1.104	1.300
TRANSF. DE RECURSOS DO SUS-PVS	FMS	22	1	12	8	6	116	60
TRANSF. DE RECURSOS DO SUS-PCN	FMS	0	0	0	0	2	2	120
TRANSF. DE RECURSOS DO SUS-IDU/FUNASA	FMS	0	0	0	0	0	0	125
DEMAIS TRANSF. DE RECURSOS DO SUS	FMS	74	98	223	73	122	1.339	100
TRANSF. DE RECURSOS PAC - FNAS	FMAS	0	0	0	0	0	0	170
TRANSF. DE RECURSOS API - FNAS	FMAS	0	0	0	0	0	0	80
TRANSF. DE RECURSOS PPD - FNAS	FMAS	0	0	0	0	0	0	5

JARDIM


Continuação

Relatório Resumido da Execução Orçamentária
Demonstrativo da Receita Corrente Líquida
 Orçamentos Fiscal e Seguridade Social
 Janeiro/2008 a Dezembro/2008


LRF. Art. 53 inciso I - Anexo III

R\$ Milhares


ESPECIFICACAO		Ago/08	Set/08	Out/08	Nov/08	Dez/08	Arrecadação nos 12 Meses	Previsão atualizada 2008
		PRE	0	0	0	0	0	1
DEDUCAO FUNDEF - ICMS-DESOMERACAO	PRE	0	0	0	6	0	8	-8
DEDUCAO DO ICMS	PRE	25	29	25	17	36	305	-375
DEDUCAO FUNDEB - IPI EXP	PRE	0	0	0	0	0	0	-8
RECEITA CORRENTE LIQUIDA = (I-II)		2.166	2.030	2.427	2.142	1.847	25.521	23.671



Gestor TEODOMIRO SOARES SAMPAIO
 C.P.F. 316.464.334-91



Contador LEONARDO JOSE MACEDO
 C.P.F.



Cont.Int. WALTER CHAGAS SOBRINHO
 C.P.F.

JARDIM

Continuação

Relatório Resumido da Execução Orçamentária

Balanco Orçamentário - Receitas

Orçamentos Fiscal e Seguridade Social

Janeiro/2008 a Dezembro/2008

LRF, Art. 52 inciso I, alíneas "a" e "b" do inciso II e parágr. 1º - Anexo I

R\$ Milhares

RECEITAS		Previsão	Previsão	Realizada no Bimestre		Realizada até o Bimestre		Saldo a Realizar
		Inicial	Atualizada	Valor	(%)	Valor	(%)	
			(a)	(b)	(b/a)	(c)	(c/a)	(c-b)
RECEITAS CORRENTES		21.998	21.998	4.049	783	25.858	7.990	21.810
IMP. S/ A PROPRIEDADE PREDIAL E TERRITOR	PRE	155	155			9	6	8
RETIDO NAS FONTES	PRE	354	354	35	6	171	48	136
IMP. S/ TRANSMISSAO INTER VIVOS DE BENS	PRE	50	50	3		27	53	23
IMPOSTO S/ SERVICOS DE QUALQUER NATUREZA	PRE	350	350	30	2	115	33	85
TAXAS PELO EXERCICIO DO PODER DE POLICIA	PRE	10	10			4	40	4
TAXAS PELA PRESTACAO DE SERVICOS	PRE	2	2			6	289	6
CONTRIBUICAO DE MELHORIA	PRE	1	1					
CONTRIBUICAO P/CUSTEIO DA ILUMINACAO PUB	PRE	107	107			1		1
ALUGUEIS	PRE	6	6				1	
ARRENDAMENTOS	PRE	3	3					
DIVIDENDOS	PRE	18	18					
RENDIMENTOS DE APLICACAO DE RECURSOS PRO	PRE	6	6		5	3	54	3
RECEITA DE REMUNERACAO DE DEPOSITOS BA	FME	10	10	5	34	38	375	33
RECEITA DE REMUNERACAO DE DEPOSITOS BA	FMS	5	5	3	40	16	318	13
RECEITA DE REMUNERACAO DE DEPOSITOS BA	SAA					1		1
RECEITA DE REMUNERACAO DE DEPOSITOS BA	FMS	5	5	3	38	11	223	8
RENDIMENTOS DE APLICACAO DE RECURSOS VIN	PRE	9	9			2	24	2
RENDIMENTOS DE APLICACAO DE RECURSOS DO	PRE	15	15					
OUTRAS RECEITAS PATRIMONIAIS	PRE	2	2					
SERVICOS ADMINISTRATIVOS	PRE	3	3					
SERVICOS RECREATIVOS E CULTURAIS	PRE	4	4					
SERVICOS DE FORNECIMENTO DE AGUA	SAA	500	500	63	8	215	43	152
OUTROS SERVICOS	PRE	136	136					
COTA-PARTE DO F.P.M.	PRE	8.500	8.500	979		9.693	114	8.714
COTA-PARTE DO I.P.T.R.	PRE	50	50	1	1	6	12	5
TRANSF. DE RECURSOS DO SUS-PAB FIXO	FMS	385	385	178	35	845	220	668
TRANSF. DE RECURSOS DO SUS-PACS	FMS	220	220	112	24	405	184	293
TRANSF. DE RECURSOS DO SUS-PSF	FMS	1.300	1.300	218	15	1.104	85	886
TRANSF. DE RECURSOS DO SUS-PVS	FMS	60	60	15	11	116	193	101
TRANSF. DE RECURSOS DO SUS-PCN	FMS	120	120	2	2	2	2	
TRANSF. DE RECURSOS DO SUS-IDU/FUNASA	FMS	125	125					
DEMAIS TRANSF. DE RECURSOS DO SUS	FMS	100	100	195	122	1.339	1.339	1.144

JARDIM

Continuação

Relatório Resumido da Execução Orçamentária

Balanco Orçamentário - Receitas

Orçamentos Fiscal e Seguridade Social

Janeiro/2008 a Dezembro/2008

LRF, Art. 52 inciso I, alíneas "a" e "b" do inciso II e parágr. 1º - Anexo I

R\$ Milhares

RECEITAS	Previsão Inicial	Previsão Atualizada	Realizada no Bimestre		Realizada até o Bimestre		Saldo a Realizar
			Valor	(%)	Valor	(%)	
		(a)	(b)	(b/a)	(c)	(c/a)	(c-b)
TRANSF. DE RECURSOS PAC - FNAS	FMAS	170	170				
TRANSF. DE RECURSOS API - FNAS	FMAS	80	80				
TRANSF. DE RECURSOS PPD - FNAS	FMAS	5	5				
TRANSF. RECURSOS PAJ - FNAS	FMAS	30	30			2	5
TRANSF. RECURSOS PETI - FNAS	FMAS	36	36	3		34	95
TRANSF. RECURSOS FNAS - BOLSA FAMILIA	FMAS	100	100	14	14	97	97
DEMAIS TRANSF. DE RECURSOS DO FNAS	FMAS	100	100	74	51	284	284
TRANSF. DE RECURSOS DO FNDE-PNAE	FME	350	350	61	9	302	86
TRANSF. DE RECURSOS DO FNDE-PDDE	FME	95	95			18	19
TRANSF. DE RECURSOS DO FNDE-PNAT	FME	350	350	33	5	342	98
TRANS. RECURSOS FNDE - SALARIO EDUCACAO	FME	60	60	40	33	239	399
TRANSF. RECURSOS FNDE - PEJA	FME	60	60				
TRANSF. RECURSOS FNDE - PNAC	FME	30	30			1	3
DEMAIS TRANSF. DE RECURSOS DO FNDE	FME	24	24	21	86	88	367
TRANSF. FINANCEIRA - L.C. N. 87/96	PRE	50	50	33	3	55	109
TRANSF. FINANCEIRA - CIDE	PRE	111	111			57	51
TRANSF. FINANCEIRA - LEI 7525/86	PRE	26	26	25	45	137	528
TRANSF. FINANCEIRA - FEX	PRE	15	15	12	30	12	83
DEMAIS TRANSFERENCIAS DA UNIAO	PRE	650	650			13	2
COTA-PARTE DO I.C.M.S.	PRE	2.500	2.500	291	8	1672	67
COTA-PARTE DO I.P.V.A.	PRE	67	67	4	3	95	143
COTA-PARTE DO I.P.I.	PRE	50	50	1	1	8	17
DEMAIS TRANSFERENCIAS DOS ESTADOS	PRE	450	450				
TRANSF. DE RECURSOS DA COMPLEMENTACAO AO	FME	2.500	2.500	1.561	36	7.950	318
TRANSFERENCIAS DE CONVENIOS DA UNIAO	PRE	720	720				
TRANSFERENCIAS DE CONVENIOS DOS ESTADOS	PRE	553	553				
MULTAS E JUROS DE MORA - DIVERSOS	PRE	3	3				
INDENIZACOES E RESTITUICOES	PRE	50	50				
INDENIZACOES	PRE	30	30				
ROYALTIES	PRE	5	5				
OUTRAS INDENIZACOES	PRE	4	4				
RESTITUICOES	PRE	20	20			6	28
OUTRAS RESTITUICOES	PRE	6	6				

JARDIM

Continuação

Relatório Resumido da Execução Orçamentária

Balço Orçamentário - Receitas

Orçamentos Fiscal e Seguridade Social

Janeiro/2008 a Dezembro/2008

LRF, Art. 52 inciso I, alíneas "a" e "b" do inciso II e pará. 1º - Anexo I

R\$ Milhares

RECEITAS		Previsão	Previsão	Realizada no Bimestre		Realizada até o Bimestre		Saldo a Realizar
		Inicial	Atualizada	Valor	(%)	Valor	(%)	
			(a)	(b)	(b/a)	(c)	(c/a)	(c-b)
RECEITA DA DIVIDA ATIVA TRIBUTARIA	PRE	40	40					
RECEITA DA DIVIDA ATIVA NAO TRIBUTARIA	PRE	9	9			9	102	9
RECEITAS DIVERSAS	PRE	30	30	35	114	248	825	212
OUTRAS RECEITAS (CORRENTES)	PRE	10	10			63	608	63
RECEITAS DE CAPITAL		4.889	4.889	0	0	131	6	131
OPERACOES DE CREDITO	PRE	537	537					
ALIENACAO DE BENS MOVEIS	FMS	20	20					
ALIENACAO DE BENS MOVEIS	PRE	120	120					
ALIENACAO DE BENS IMOVEIS	PRE	79	79					
TRANSFERENCIAS DE CAPITAL	PRE							
OUTRAS TRANSFERENCIA DA UNIAO	PRE	374	374					
OUTRAS TRANSFERENCIA DO ESTADO	PRE	300	300					
TRANSFERENCIAS DE CONVENIOS DA UNIAO	PRE	2.042	2.042			131	6	131
TRANSFERENCIAS DE CONVENIOS DOS ESTADOS	PRE	1.406	1.406					
OUTRAS RECEITAS (CAPITAL)	PRE	11	11					
SUBTOTAL DAS RECEITAS (I)		26.887	26.887	4.049	783	25.990	7.997	21.941
SALDOS DE EXERCÍCIOS ANTERIORES (II)						1.463		
SUBTOTAL (III) = (I+II)		26.887	26.887	4.049	783	27.452	7.997	21.941
DÉFICIT (IV)								
TOTAL (III + IV)		26.887	26.887	4.049	783	27.452	7.997	21.941

JARDIM

Continuação

Relatório Resumido da Execução Orçamentária

Balanco Orçamentário - Receitas


Orçamentos Fiscal e Seguridade Social

Janeiro/2008 a Dezembro/2008

LRF, Art. 52 inciso I, alíneas "a" e "b" do inciso II e parágraf. 1º - Anexo I

R\$ Milhares

RECEITAS	Previsão	Previsão	Realizada no Bimestre		Realizada até o Bimestre		Saldo a Realizar
	Inicial	Atualizada	Valor	(%)	Valor	(%)	
	(a)	(b)	(b/a)	(c)	(c/a)	(c-b)	



Gestor TEODOMIRO SOARES SAMPAIO
C.P.F. 316.464.334-91



Contador LEONARDO JOSE MACEDO
C.P.F.



Cont.Int. WALTER CHAGAS SOBRINHO
C.P.F.

JARDIM

Continuação

Relatório Resumido da Execução Orçamentária

Balanco Orçamentário - Despesas

Orçamentos Fiscal e Seguridade Social

Janeiro/2008 a Dezembro/2008

LRF, Art. 53 inciso II, alíneas "c" - Anexo II

R\$ Milhares

DESPESAS	Dotação Inicial (a)	Créditos Adicionais (b)	Dotação Atualizada (c=a+b)	Empenhada no Bimestre (d)	Empenhada até o Bimestre (e)	Liquidada no Bimestre	Liquidada até o Bimestre (e)	% g/c	Saldo (c-b)
DESPESAS CORRENTES	20.142	4.125	24.267	9.223	21.820	1.883	18.795	959,62	5.472
APOSENTADORIAS E REFORMAS	33	5	38	33	34	3	34	88,16	5
PENSÕES	90	0	90	15	15	0	12	13,69	78
VENCIMENTOS E VANT. FIXAS PESSOAL CIVIL	6.714	2.485	9.199	5.233	8.586	673	7.904	85,93	1.295
OBRIGAÇÕES PATRONAIS	744	727	1.471	314	1.355	173	1.314	89,35	157
DIARIAS CIVIL	69	-5	64	0	0	0	0	0,00	64
INDENIZAÇÕES E RESTITUIÇÕES TRABALHISTAS	68	15	83	1	78	1	68	82,27	15
JUROS SOBRE A DÓVIDA POR CONTRATO	9	0	9	0	0	0	0	0,00	9
OUTROS BENEFÍCIOS DE NATUREZA SOCIAL	45	-40	5	0	0	0	0	0,00	5
DIARIAS - CIVIL	286	-20	266	21	170	21	163	61,25	103
MATERIAL DE CONSUMO	2.690	201	2.891	169	2.539	29	1.580	54,66	1.311
MATERIAL DE DISTRIBUIÇÃO GRATUITA	545	-455	90	4	29	3	29	32,59	61
SERVIÇOS DE CONSULTORIA	117	-25	92	8	63	7	61	66,41	31
OUTROS SERV. DE TERCEIROS PESSOA FÍSICA	3.354	-153	3.201	1.066	2.668	134	2.205	68,89	996
OUTROS SERV. DE TERC. PESSOA JURÍDICA	4.864	1.183	6.047	1.810	5.609	441	4.853	80,26	1.194
CONTRIBUIÇÕES	131	-25	106	53	72	4	70	65,93	36
SUBVENÇÕES SOCIAIS	37	-30	7	0	0	0	0	0,00	7
OBRIGAÇÕES TRIBUTÁRIAS E CONTRIBUTIVAS	110	0	110	110	110	20	99	89,56	11
DESPESAS DE EXERCÍCIOS ANTERIORES	236	262	498	386	493	372	402	80,68	96
DESPESAS DE CAPITAL	4.935	-2.968	1.967	508	1.561	50	1.230	185,00	737
OBRAS E INSTALAÇÕES	3.120	-2.017	1.103	147	935	0	751	68,11	352
EQUIPAMENTOS E MATERIAL PERMANENTE	1.315	-826	489	1	266	1	190	38,87	299
AQUISIÇÃO DE IMÓVEIS	90	-85	5	0	0	0	0	0,00	5
PRINCIPAL DA DÓVIDA CONTRATUAL RESGATADO	410	-40	370	360	360	48	289	78,02	81
RESERVA DE CONTINGENCIA	35	0	0	0	0	0	0	0,00	70
RESERVA DE CONTINGÊNCIA	35	0	35	0	0	0	0	0,00	35
SUBTOTAL DAS DESPESAS(I)	25.112	1.157	26.234	9.730	23.381	1.932	20.025	1.145	6.279
SUPERÁVIT (II)							7.427		
TOTAL (I-II)	25.112	1.157	26.234	9.730	23.381	1.932	27.452	1.145	6.279

JARDIM

Continuação

Relatório Resumido da Execução Orçamentária

Balço Orçamentário - Despesas


Orçamentos Fiscal e Seguridade Social

Janeiro/2008 a Dezembro/2008

LRF. Art. 53 inciso II, alíneas "c" - Anexo II

R\$ Milhares


DESPESAS	Dotação	Créditos	Dotação	Empenhada	Empenhada	Liquidada	Liquidada	%	Saldo
	Inicial	Adicionais	Atualizada	no Bimestre	até o Bimestre	no Bimestre	até o Bimestre		
	(a)	(b)	(c=a+b)	(d)	(e)		(e)	g/c	(c-b)



Gestor TEODOMIRO SOARES SAMPAIO
C.P.F. 316.464.334-91



Contador LEONARDO JOSE MACEDO
C.P.F.



Cont.Int. WALTER CHAGAS SOBRINHO
C.P.F.

JARDIM

Continuação

Relatório Resumido da Execução Orçamentária

Demonstrativo da Execução das Despesas por Função/Subfunção

Orçamentos Fiscal e Seguridade Social

Janeiro a Dezembro de 2008/Bimestre Novembro-Dezembro

LRF. Art. 53 inciso II, alíneas "c" - Anexo II

R\$ Milhares

Descrição	Dotação	Dotação	Empenhada	Empenhada	Liquidada	Liquidada	%	%	Saldo
	Inicial	Atualizada	no Bimestre	até o Bimestre	no Bimestre	até o Bimestre			
		(a)	(b)	(c)	(d)	(e)	e/te	e/a	(c-b)
LEGISLATIVA	1.014	1.014	0	0	0	0	0	0	1.014
ACAO LEGISLATIVA	1.014	1.014	0	0	0	0	0	0	1.014
ADMINISTRACAO	4.372	4.149	226	3.789	263	3.964	19	387	246
GESTCO DE POLITICA DE SEGURANCA PUBLIC	2.635	3.160	193	2.980	193	2.980	14	94	180
ADMINISTRACAO FINANCEIRA	1.040	493	32	362	60	481	2	98	12
NORMATIZACAO E FISCALIZACAO	148	108	1	87	1	94	0	87	14
	130	10	0	0	0	0	0	0	10
	419	379	0	360	8	409	2	108	30
ASSISTENCIA SOCIAL	1.563	1.989	253	1.677	298	1.797	9	281	277
	354	583	189	564	214	625	3	107	42
AMPARO ASSISTENCIAL AO IDOSO	79	19	0	0	0	0	0	0	19
ATENCAO - PESSOA PORTADORA DE DEFICIEN	24	24	0	0	0	0	0	1	23
AMPARO ASSISTENCIAL A CRIANCA E AO ADO	407	712	12	607	12	607	3	85	105
GESTCO DA POLITICA DE ASSISTENCIA SOCI	565	644	52	506	71	564	3	88	81
	135	7	0	0	0	0	0	0	7
PREVIDENCIA SOCIAL	113	633	86	622	175	1.229	6	341	596
PREVIDENCIA BASICA	60	575	85	574	171	1.147	5	199	572
GESTCO DA POLITICA DE PREVIDENCIA DO R	53	58	1	49	4	82	0	141	24
SAUDE	5.936	6.334	262	6.082	292	6.421	30	309	548
	686	1.101	54	1.079	84	1.418	7	129	317
PESQUISA EM SAUDE	4.911	4.996	199	4.856	199	4.856	23	97	139
ASSISTENCIA DOMICILIAR DE SAUDE	184	178	9	147	9	147	1	83	31
VIGILANCIA EPIDEMIOLOGICA	140	45	0	0	0	0	0	0	45
ASSISTENCIA ALIMENTAR E NUTRICIONAL	15	15	0	0	0	0	0	0	15
EDUCACAO	7.157	8.671	863	8.479	886	8.690	41	441	349
MANUT DOS SERVICIOS ADMINISTRATIVOS DE	395	524	40	502	58	697	3	133	174
ALIMENTACAO ESCOLAR	380	448	0	445	4	458	2	102	10
ENSINO FUNDAMENTAL	5.336	7.350	823	7.263	823	7.263	34	99	87
ENSINO PROFISSIONAL	79	25	0	0	0	0	0	0	25
EQUIP. DE INFORMATICA P/O ENS.SUPERIO	45	5	0	0	0	0	0	0	5
EDUCACAO INFANTIL	778	280	1	265	1	268	1	96	12
ENSINO SUPLETIVO E EDUCACAO DE JOVENS	128	35	0	4	0	4	0	11	31
EDUCACAO E PROFISSION DO PORTADOR DE D	17	5	0	0	0	0	0	0	5
CULTURA	605	265	8	83	8	83	0	63	182
	254	134	8	17	8	17	0	12	117
MUSEUS, BIBLIOTECAS, TEATROS E CENT CUL	351	131	0	66	0	66	0	51	65
URBANISMO	1.204	1.246	52	1.175	299	1.772	8	228	587
CONTROLE DE POLUICAO EM AREAS URBANAS	413	135	13	105	13	105	1	78	30
SERVICOS GERAIS DE UTILIDADE PUELICA	791	1.111	38	1.070	286	1.667	8	150	556
HABITACAO	196	11	0	0	0	0	0	0	11
HABITACOES RURAIS	138	3	0	0	0	0	0	0	3
MORADIAS PARA SERVIDORES PUBLICOS	58	8	0	0	0	0	0	0	8
SANEAMENTO	706	526	129	451	161	489	2	197	66

JARDIM

Continuação

Relatório Resumido da Execução Orçamentária
Demonstrativo da Execução das Despesas por Função/Subfunção

Orçamentos Fiscal e Seguridade Social
 Janeiro a Dezembro de 2008/Bimestre Novembro-Dezembro

LRF. Art. 53 inciso II, alíneas "c" - Anexo II

R\$ Milhares

Descrição	Dotação	Dotação	Empenhada	Empenhada	Liquidada	Liquidada	%	%	Saldo
	Inicial	Atualizada	no Bimestre	até o Bimestre	no Bimestre	até o Bimestre			
		(a)	(b)	(c)	(d)	(e)	e/te	e/a	(c-b)
ABASTECIMENTO D'ÁGUA NA ZONA RURAL	192	138	66	116	98	152	1	110	14
SANEAMENTO BÁSICO URBANO	514	388	63	334	63	337	2	87	52
GESTÃO AMBIENTAL	201	106	4	43	4	43	0	55	63
	73	78	4	43	4	43	0	55	35
PROTEÇÃO E PRESERVAÇÃO DE ECOSISTEMAS	128	28	0	0	0	0	0	0	28
AGRICULTURA	854	737	12	599	12	745	4	374	279
	97	112	8	77	8	77	0	69	35
HORTAS E POMARES COMUNITÁRIOS	397	400	5	368	5	368	2	92	32
AMPARO AO TRABALHADOR DA PÊSCA	44	29	0	0	0	0	0	0	29
GESTÃO DA POLÍTICA AGROPECUÁRIA	186	41	0	7	0	7	0	18	34
EXTENSÃO E COOPERATIVISMO RURAL	80	150	0	147	0	293	1	196	143
IRRIGAÇÃO	50	5	0	0	0	0	0	0	5
INDÚSTRIA	90	15	0	0	0	0	0	0	15
IMPLEMENTAÇÃO DE POLÍTICAS DE DESENVOLVIMENTO	90	15	0	0	0	0	0	0	15
COMÉRCIO E SERVIÇOS	85	25	0	0	0	0	0	0	25
PROMOÇÃO DO TURISMO	85	25	0	0	0	0	0	0	25
ENERGIA	90	35	0	0	0	0	0	0	35
CONSERVAÇÃO DE ENERGIA	90	35	0	0	0	0	0	0	35
TRANSPORTE	556	345	15	303	30	349	2	101	4
PROGRAMA DE MUNICIPALIZAÇÃO DO TRÁNSITO	556	345	15	303	30	349	2	101	4
DESPORTO ELÁZER	439	139	0	80	0	80	0	57	59
GESTÃO DA POLÍTICA DE DESPORTO ELÁZER	439	139	0	80	0	80	0	57	59
RESERVA DE CONTINGÊNCIA	35	35	0	0	0	0	0	0	35
RESERVA DE CONTINGÊNCIA	35	35	0	0	0	0	0	0	35
Total :	25.215	26.275	1.911	23.381	2.428	25.661	122	2.833	4.390

Gestor TEODOMIRO SOARES SAMPAIO
 C.P.F. 316.464.334-91

Contador LEONARDO JOSÉ MACEDO
 C.P.F.

Cont.Int. WALTER CHAGAS SOBRINHO
 C.P.F.

JARDIM

Relatório Resumido da Execução Orçamentária

Dem.das Receitas e Despesas com Manut.e Desenv.do Ensino

Orçamentos Fiscal e Seguridade Social

Janeiro/2008 a Dezembro/2008

LEI 9.394/96 - Art. 72. Anexo X

R\$ Milhares

RECEITAS	Previsão	Previsão	RECEITAS REALIZADAS		%
	Inicial	Atualizada	No Bimestre	Jan a Jun/2006	
		(a)		(b)	(b/a)
RECEITA DE RESULTANTE DE IMPOSTOS (I)	12.076	12.076	1.344	11.795	97,68
Receitas Impostos	909	909	68	321	35,29
Receitas de Transferencias (III)	11.167	11.167	1.276	11.474	102,76
Dedução da Rec. p/form.do FUNDEF (II)	1.673	1.673	59	314	18,77
Outras Receitas de Transferencias					
(-) Transferencias Constituicoes Legais					
Transf. MULTIGOVERNAMENTAIS DO FUNDEF (IV)	2.500	2.500	1.561	7.950	318,01
TOTAL DAS RECEITAS (V) = (I + III - II)	21.570	21.570	2.560	22.956	181,67
DESPESAS COM MANUT. E DESENVOLVIMENTO DO ENSINO POR VINCULACAO	Dotação Inicial	Dotação Atualizada	DESPESAS LIQUIDADAS		%
		(c)	No Bimestre	Jan a Jun/2006	
				(d)	(d/c)
VINC.AS RECEITAS RESULT. DE IMPOSTOS (IV)	0	0	0	0	0,00
VINC.AO FUNDEF NO ENSINO FUNDAMENTAL (VIII)	1	1	1	2	167,53
Remuneracao dos Prof. do Magisterio	0	0	0	0	0,00
Outras Despesas do Ensino Fundamental	0	0	0	0	0,00
TOTAL DAS DESPESAS COM ENSINO (VII)	1	1	1	2	167,53
PERDA/GANHO NAS TRANSFERENCIAS DO FUNDEF (XI) = (II-IV)				-7.636	
TOTAL CONSIDERADO P/ FINS LIMITE CONSTITUCIONAL (XII) = (VI) + (VIII) + (IX)				TOTM	
PARTICIPACAO DAS DESPESAS COM ENSINO NAS RECEITAS CORRESPONDENTES					
DESP. COM MANUT. E DESENV. DO ENSINO EM RELACAO AS RECEITAS RESULTANTES DE IMPOSTOS - LIMITE CONSTITUCIONAL 25%					
DESP. TOTAIS COM MANUT. E DESENV. DO ENSINO EM RELACAO AO TOTAL DAS RECEITAS CORRESPONDENTES					

JARDIM

Relatório Resumido da Execução Orçamentária

Dem.das Receitas e Despesas com Manut.e Desenv.do Ensino

Orçamentos Fiscal e Seguridade Social

Janeiro/2008 a Dezembro/2008

LEI 9.394/96 - Art. 72. Anexo X

R\$ Milhares


RECEITAS	Previsão	Previsão	RECEITAS REALIZADAS		%
	Inicial	Atualizada	No Bimestre	Jan a Jun/2006	
		(a)			
RECEITA DE RESULTANTE DE IMPOSTOS (I)	12.076	12.076	1.344	11.795	97,68
Receitas Impostos	909	909	68	321	35,29
Receitas de Transferencias (III)	11.167	11.167	1.276	11.474	102,76
Dedução da Rec. p/form.do FUNDEF (II)	1.673	1.673	59	314	18,77
Outras Receitas de Transferencias					
(-) Transferencias Constituicoes Legais					
Transf. MULTIGOVERNAMENTAIS DO FUNDEF (IV)	2.500	2.500	1.561	7.950	318,01
TOTAL DAS RECEITAS (V) = (I + III - II)	21.570	21.570	2.560	22.956	181,67

DESPESAS COM MANUT. E DESENVOLVIMENTO DO ENSINO POR VINCULACAO	Dotação	Dotação	DESPESAS LIQUIDADAS		%
	Inicial	Atualizada	No Bimestre	Jan a Jun/2006	
		(c)			
VINC.AS RECEITAS RESULT. DE IMPOSTOS (IV)	0	0	0	0	0,00
VINC.AO FUNDEF NO ENSINO FUNDAMENTAL (VIII)	1	1	1	2	167,53
Remuneracao dos Prof. do Magisterio	0	0	0	0	0,00
Outras Despesas do Ensino Fundamental	0	0	0	0	0,00
TOTAL DAS DESPESAS COM ENSINO (VII)	1	1	1	2	167,53

PERDA/GANHO NAS TRANSFERENCIAS DO FUNDEF (XI) = (II-IV)	-7.636
TOTAL CONSIDERADO P/ FINS LIMITE CONSTITUCIONAL (XII) = (VI) + (VIII) + (IX)	TOTM

PARTICIPACAO DAS DESPESAS COM ENSINO NAS RECEITAS CORRESPONDENTES


DESP. COM MANUT. E DESENV. DO ENSINO EM RELACAO AS RECEITAS RESULTANTES DE IMPOSTOS - LIMITE CONSTITUCIONAL 25%
 DESP. TOTAIS COM MANUT. E DESENV. DO ENSINO EM RELACAO AO TOTAL DAS RECEITAS CORRESPONDENTES



Gestor TEODOMIRO SOARES SAMPAIO
 C.P.F. 316.464.334-91



Contador LEONARDO JOSE MACEDO
 C.P.F.



Cont.Int. WALTER CHAGAS SOBRINHO
 C.P.F.

JARDIM

Continuação

Relatório Resumido da Execução Orçamentária
Demonstrativo do Resultado Primário

Orçamentos Fiscal e Seguridade Social
Janeiro a Dezembro /2008 - Bimestre Nov/Dez

LRF. Art. 53 inciso III - Anexo IV

R\$ Milhares

RECEITAS FISCAIS		Previsão atualizada 2008	RECEITAS REALIZADAS		
			No Bimestre	Nov a Dez /2008	Nov a Dez /2007
RECEITAS FISCAIS CORRENTES (I)		21.993	4.049	25.835	20.653
IMP. S/ A PROPRIEDADE PREDIAL E TERRITOR	PRE	155	0	9	7
RETIDO NAS FONTES	PRE	354	35	171	156
IMP. S/ TRANSMISSAO INTER VIVOS DE BENS	PRE	50	3	27	24
IMPOSTO S/ SERVICOS DE QUALQUER NATUREZA	PRE	350	30	115	111
TAXAS PELO EXERCICIO DO PODER DE POLICIA	PRE	10	0	4	10
TAXAS PELA PRESTACAO DE SERVICOS	PRE	2	0	6	1
CONTRIBUICAO DE MELHORIA	PRE	1	0	0	12
CONTRIBUICAO P/CLUSTEIO DA ILUMINACAO PUB	PRE	107	0	1	0
ALUGUEIS	PRE	5	0	0	0
ARRENDAMENTOS	PRE	2	0	0	0
DIVIDENDOS	PRE	18	0	0	0
RENDIMENTOS DE APLICACAO DE RECURSOS PRO	PRE	6	0	3	72
RECEITA DE REMUNUNERACAO DE DEPOSITOS BA	FME	10	5	38	0
RECEITA DE REMUNUNERACAO DE DEPOSITOS BA	FMS	5	3	14	0
RECEITA DE REMUNUNERACAO DE DEPOSITOS BA	SAA	0	0	1	0
RECEITA DE REMUNUNERACAO DE DEPOSITOS BA	FMAS	5	3	11	0
RENDIMENTOS DE APLICACAO DE RECURSOS VIN	PRE	8	0	2	0
RENDIMENTOS DE APLICACAO DE RECURSOS DO	PRE	15	0	0	0
OUTRAS RECEITAS PATRIMONIAIS	PRE	1	0	0	0
SERVICOS ADMINISTRATIVOS	PRE	3	0	0	0
SERVICOS RECREATIVOS E CULTURAI	PRE	3	0	0	0
SERVICOS DE FORNECIMENTO DE AGUA	SAA	500	63	215	0
OUTROS SERVICOS	PRE	136	0	0	162
COTA-PARTE DO F.P.M.	PRE	8.500	979	9.693	8.987
COTA-PARTE DO I.P.T.R.	PRE	50	1	6	2
TRANSF. DE RECURSOS DO SUS-PAB FIXO	FMS	385	178	845	506
TRANSF. DE RECURSOS DO SUS-PACS	FMS	220	112	405	368
TRANSF. DE RECURSOS DO SUS-PSF	FMS	1.300	218	1.104	1.019
TRANSF. DE RECURSOS DO SUS-PVS	FMS	60	15	116	113
TRANSF. DE RECURSOS DO SUS-PCN	FMS	120	2	2	0
TRANSF. DE RECURSOS DO SUS-IDU/FUNASA	FMS	125	0	0	4
DEMAIS TRANSF. DE RECURSOS DO SUS	FMS	100	195	1.339	584
TRANSF. DE RECURSOS PAC - FNAS	FMAS	170	0	0	5
TRANSF. DE RECURSOS API - FNAS	FMAS	80	0	0	70
TRANSF. DE RECURSOS PPD - FNAS	FMAS	5	0	0	0

JARDIM

Continuação

Relatório Resumido da Execução Orçamentária
Demonstrativo do Resultado Primário

Orçamentos Fiscal e Seguridade Social
 Janeiro a Dezembro /2008 - Bimestre Nov/Dez

LRF, Art. 53 inciso III - Anexo IV

R\$ Milhares

RECEITAS FISCAIS		Previsão atualizada 2008	RECEITAS REALIZADAS		
			No Bimestre	Nov a Dez /2008	Nov a Dez /2007
TRANSF. RECURSOS PAJ - FNAS	FMAS	30	0	2	20
TRANSF. RECURSOS PETI - FNAS	FMAS	36	3	34	35
TRANSF. RECURSOS FNAS - BOLSA FAMILIA	FMAS	100	14	97	86
DEMAIS TRANSF. DE RECURSOS DO FNAS	FMAS	100	74	284	135
TRANSF. DE RECURSOS DO FNDE-PNAE	FME	350	61	302	267
TRANSF. DE RECURSOS DO FNDE-PDDE	FME	95	0	18	0
TRANSF. DE RECURSOS DO FNDE-PNAT	FME	350	33	342	376
TRANS. RECURSOS FNDE - SALARIO EDUCACAO	FME	60	40	239	218
TRANSF. RECURSOS FNDE - PEJA	FME	60	0	0	14
TRANSF. RECURSOS FNDE - PNAC	FME	30	0	1	34
DEMAIS TRANSF. DE RECURSOS DO FNDE	FME	24	21	67	0
TRANSF. FINANCEIRA - L.C. N. 87/96	PRE	50	33	55	12
TRANSF. FINANCEIRA - CIDE	PRE	111	0	57	71
TRANSF. FINANCEIRA - LEI 7525/86	PRE	26	25	137	60
TRANSF. FINANCEIRA - FEX	PRE	15	12	12	5
DEMAIS TRANSFERENCIAS DA UNIAO	PRE	650	0	13	89
COTA-PARTE DO I.C.M.S.	PRE	2.500	291	1.672	1.304
COTA-PARTE DO I.P.V.A.	PRE	66	4	95	90
COTA-PARTE DO I.P.I.	PRE	50	1	8	10
DEMAIS TRANSFERENCIAS DOS ESTADOS	PRE	450	0	0	41
TRANSF. DE RECURSOS DA COMPLEMENTACAO AO	FME	2.500	1.561	7.950	5.551
TRANSFERENCIAS DE CONVENIOS DA UNIAO	PRE	720	0	0	0
TRANSFERENCIAS DE CONVENIOS DOS ESTADOS	PRE	553	0	0	0
MULTAS E JUROS DE MORA - DIVERSOS	PRE	3	0	0	0
INDENIZACOES E RESTITUICOES	PRE	50	0	0	0
INDENIZACOES	PRE	30	0	0	0
ROYALTIES	PRE	5	0	0	0
OUTRAS INDENIZACOES	PRE	4	0	0	0
RESTITUICOES	PRE	20	0	6	2
OUTRAS RESTITUICOES	PRE	5	0	0	0
RECEITA DA DIVIDA ATIVA TRIBUTARIA	PRE	40	0	0	0
RECEITA DA DIVIDA ATIVA NAO TRIBUTARIA	PRE	9	0	9	17
RECEITAS DIVERSAS	PRE	30	35	248	0
OUTRAS RECEITAS (CORRENTES)	PRE	10	0	63	3
RECEITAS FISCAIS DE CAPITAL (VI) = (II-III-IV-V)		4.888	0	131	0
RECEITAS DE CAPITAL (II)		4.888	0	131	0

JARDIM

Continuação


Relatório Resumido da Execução Orçamentária
Demonstrativo do Resultado Primário

Orçamentos Fiscal e Seguridade Social
 Janeiro a Dezembro /2008 - Bimestre Nov/Dez


LRF. Art. 53 inciso III - Anexo IV

R\$ Milhares


RECEITAS FISCAIS		Previsão atualizada 2008	RECEITAS REALIZADAS		
			No Bimestre	Nov a Dez /2008	Nov a Dez /2007
OPERACOES DE CREDITO	PRE	537	0	0	0
ALIENACAO DE BENS MOVEIS	FMS	20	0	0	0
ALIENACAO DE BENS MOVEIS	PRE	120	0	0	0
ALIENACAO DE BENS IMOVEIS	PRE	79	0	0	0
TRANSFERENCIAS DE CAPITAL	PRE	0	0	0	0
OUTRAS TRANSFERENCIA DA UNIAO	PRE	373	0	0	0
OUTRAS TRANSFERENCIA DO ESTADO	PRE	300	0	0	0
TRANSFERENCIAS DE CONVENIOS DA UNIAO	PRE	2.042	0	131	0
TRANSFERENCIAS DE CONVENIOS DOS ESTADOS	PRE	1.406	0	0	0
OUTRAS RECEITAS (CAPITAL)	PRE	11	0	0	0
RECEITAS FISCAIS DE CAPITAL (VI) = (II-III-IV-V)		4.888	0	131	0
RECEITAS FISCAIS LÍQUIDAS (VII)		26.125	4.049	30.723	20.653



Gestor TEODOMIRO SOARES SAMPAIO
 C.P.F. 316.464.334-91



Contador LEONARDO JOSE MACEDO
 C.P.F.



Cont.Int. WALTER CHAGAS SOBRINHO
 C.P.F.

JARDIM

Continuação

Relatório Resumido da Execução Orçamentária
Demonstrativo do Resultado Primário

Orçamentos Fiscal e Seguridade Social
Janeiro a Dezembro /2008 - Bimestre Nov/Dez

LRF, Art. 53 inciso III - Anexo IV

R\$ Milhares

DESPESAS FISCAIS	Dotação atualizada 2007	DESPESAS LIQUIDADAS		
		No Bimestre	Nov a Dez /2008	Nov a Dez /2007
DESPESAS CORRENTES (VIII)	9	2.735	18.727	17.942
APOSENTADORIAS E REFORMAS	0	3	29	50
PENSÕES	0	1	7	20
VENCIMENTOS E VANT. FIXAS PESSOAL CIVIL	8	376	7.898	7.860
OBRIGAÇÕES PATRONAIS	1	85	1.309	610
DIARIAS CIVIL	0	0	0	0
INDENIZAÇÕES E RESTITUIÇÕES TRABALHISTAS	0	2	63	56
JUROS SOBRE A DÓVIDA POR CONTRATO	0	0	0	0
OUTROS BENEFÍCIOS DE NATUREZA SOCIAL	0	0	0	0
DIARIAS - CIVIL	0	34	158	131
MATERIAL DE CONSUMO	0	470	1.573	2.141
MATERIAL DE DISTRIBUIÇÃO GRATUITA	0	11	26	588
SERVIÇOS DE CONSULTORIA	0	54	60	0
OUTROS SERV. DE TERCEIROS PESSOA FÍSICA	0	497	2.200	2.133
OUTROS SERV. DE TERC. PESSOA JURÓDICA	0	1.168	4.848	3.914
CONTRIBUIÇÕES	0	8	66	24
SUBVENÇÕES SOCIAIS	0	0	0	0
OBRIGAÇÕES TRIBUTÁRIAS E CONTRIBUTIVAS	0	12	91	102
DESPESAS DE EXERCÍCIOS ANTERIORES	0	14	399	312
DESPESAS FISCAIS CORRENTES (X) = (VIII-IX)	9	2.735	18.727	17.942
DESPESAS DE CAPITAL (XI)	0	212	1.214	1.890
OBRAS E INSTALAÇÕES	0	105	746	1.128
EQUIPAMENTOS E MATERIAL PERMANENTE	0	80	185	294
AQUISIÇÃO DE IMÓVEIS	0	0	0	0
PRINCIPAL DA DÓVIDA CONTRATUAL RESGATADO	0	27	283	468
DESPESAS FISCAIS DE CAPITAL (XV) = (XI-XII-XIII-XIV)	0	0	0	0
RESERVA DE CONTINGÊNCIA (XVI)	0	0	0	0
RESERVA DE CONTINGÊNCIA	0	0	0	0
DESPESAS FISCAIS LÍQUIDAS (XVII) = (X+XV+XVI)	9	2.735	18.727	17.942
SALDO DE EXERCÍCIOS ANTERIORES (XVIII)			1.463	
RESULTADO PRIMÁRIO (VII+XVIII-XVII)	26.125	4.049	32.186	20.653

JARDIM

Continuação


Relatório Resumido da Execução Orçamentária
Demonstrativo do Resultado Primário

Orçamentos Fiscal e Seguridade Social
Janeiro a Dezembro /2008 - Bimestre Nov/Dez

LRF, Art. 53 inciso III - Anexo IV

R\$ Milhares


DESPESAS FISCAIS	Dotação atualizada 2007	DESPESAS LIQUIDADAS		
		No Bimestre	Nov a Dez /2008	Nov a Dez /2007



Gestor TEODOMIRO SOARES SAMPAIO
C.P.F. 316.464.334-91



Contador LEONARDO JOSE MACEDO
C.P.F.



Cont.Int. WALTER CHAGAS SOBRINHO
C.P.F.

JARDIMRelatório Resumido da Execução Orçamentária
Demonstrativo do Resultado NominalOrçamentos Fiscal e Seguridade Social
Janeiro a Dezembro de 2008 / Bimestre Novembro-Dezembro




LRF, Art. 53 inciso III - Anexo VI

R\$ Milhares

ESPECIFICACAO	SALDO		
	Em 31 de Dez 2007 (a)	Em 31 de Out 2008 (b)	Em 31 de Dez 2008 (c)
DIVIDA CONSOLIDADA (I)	0	0	0
DEDUCOES (II)	(3.609)	(451.436)	(357.530)
Ativo Disponivel	1.520	2.631	2.608
Haveres Financeiros	0	0	0
(-) Restos a Pagar Processados	5.129	454.067	360.138
DIVIDA CONSOLIDADA LIQUIDA (III) = (I-II)	0	0	0
RECEITA DE PRIVATIZACOES (IV)	0	0	0
PASSIVOS RECONHECIDOS (V)	0	0	0
DIVIDA FISCAL LIQUIDA (III+IV-V)	0	0	0

ESPECIFICACAO	PERIODO DE REFERENCIA	
	No Bimestre (c - b)	Ate o bimestre (c - a)
RESULTADO NOMINAL	0	0

FONTE: Balancetes Mensais


Gestor TEODOMIRO SOARES SAMPAIO
C.P.F. 316.464.334-91

Contador LEONARDO JOSE MACEDO
C.P.F.

Cont. Inf. WALTER CHAGAS SOBRINHO
C.P.F.

Relatório Resumido da Execução Orçamentária
Dem. das Receitas de Oper. de Créd. e Despesas de Capital
 Orçamentos Fiscal e Seguridade Social
 Janeiro a Dezembro /2008 - Bimestre Nov/Dez

RREO - Anexo XI (LRF, art.53,&1ª Inciso 1

R\$ 1,00

RECEITAS	Previsão atualizada (a)	RECEITAS REALIZADAS até o Bimestre (b)	SALDO A REALIZAR (c) = (a-b)
RECEITAS DE OPERAÇÕES DE CRÉDITOS (I)	0	0	0


DESPESAS	DOTAÇÃO ATUALIZADA (d)	DESPESAS EXECUTADAS até o Bimestre		SALDO A EXECUTAR (g) = (d) - (e+f)
		LIQUIDADAS (e)	INSCRITAS EM RESTOS A PAGAR NÃO PROCESSADOS (f)	
DESPESAS CAPITAL	4.935.100	0	0	4.935.100

(-) Incentivos Fiscais a Contribuinte


(-) Incentivos Fiscais a Contribuinte

(-) Incentivos Fiscais a Contribuinte por Inst.Financeiras

DESPESAS DE CAPITAL LÍQUIDA (II)	4.935.100	0	0	4.935.100
RESULTADO PARA APURAÇÃO DA REGRA DE OURO (III) = (I-II)	-4.935.100	0	-4.935.100	



Gestor TEODOMIRO SOARES SAMPAIO
C.P.F. 316.464.334-91



Contador LEONARDO JOSE MACEDO
C.P.F.



Cont.Int. WALTER CHAGAS SOBRINHO
C.P.F.

Relatório Resumido da Execução Orçamentária
Dem.da Receitas de Alienação de Ativos e Aplic.dos Recursos
 Orçamentos Fiscal e Seguridade Social
 Janeiro a Dezembro /2008 - Bimestre Nov/Dez


RREO - Anexo XIV (LRF, art.53,&1ª Inciso III

R\$ 1,00

RECEITAS	Previsão atualizada (a)	RECEITAS REALIZADAS (b)	SALDO A REALIZAR (c) = (a-b)
RECEITAS DE CAPITAL	0,00	0,00	0,00
ALIENAÇÃO DE ATIVOS	0,00	0,00	0,00
Alienação de Bens Móveis	0,00	0,00	0,00
Alienação de Bens Imóveis	0,00	0,00	0,00
TOTAL	0,00	0,00	0,00

DESPESAS APLICAÇÃO DOS RECURSOS DA ALIENAÇÃO DE ATIVOS	DOTAÇÃO ATUALIZADA (d)	DESPESAS EXECUTADAS até o Bimestre		SALDO A EXECUTAR (g) = (d) - (e+f)
		LIQUIDADAS (e)	INSCRITAS EM RESTOS A PAGAR NÃO PROCESSADOS (f)	
DESPESAS DE CAPITAL	0,00	0,00	0,00	0,00
Investimentos	0,00	0,00	0,00	0,00
Inversões Financeiras	0,00	0,00	0,00	0,00
Amortização da Dívida	0,00	0,00	0,00	0,00
DESPESAS CORRENTES DOS REGIMES DE PREVIDÊNCIAS	0,00	0,00	0,00	0,00
Regime Geral da Previdência Social	0,00	0,00	0,00	0,00
Regime Próprio dos Servidores Públicos	0,00	0,00	0,00	0,00
TOTAL	0,00	0,00	0,00	0,00

SALDO FINANCEIRO A APLICAR	EXEANT (h)	EXEATU (i) = (b) - (e+f)	SALDO ATUAL (j) = (h+i)
	0,00	0,00	0,00



Gestor TEODOMIRO SOARES SAMPAIO
 C.P.F. 316.464.334-91



Contador LEONARDO JOSE MACEDO
 C.P.F.



Cont.Int. WALTER CHAGAS SOBRINHO
 C.P.F.