

Relatório Resumido da Execução Orçamentária  
**Demonstrativo da Receita Corrente Líquida**  
 Orçamentos Fiscal e Seguridade Social  
 Novembro/2007 a Outubro/2008

LRF, Art. 53 inciso I - Anexo III

R\$ Milhares

ESPECIFICACAO		Nov/07	Dez/07	Jan/08	Fev/08	Mar/08	Abr/08	Mai/08
<b>RECEITAS CORRENTES (I)</b>		<b>1.715</b>	<b>2.601</b>	<b>2.095</b>	<b>2.270</b>	<b>1.816</b>	<b>2.406</b>	<b>2.366</b>
IMP. S/ A PROPRIEDADE PREDIAL E TERRITOR	PRE	1	1	0	4	0	1	1
RETIDO NAS FONTES	PRE	12	28	14	12	14	14	16
IMP. S/TRANSMISSAO INTER VIVOS DE BENS	PRE	3	3	0	1	3	3	2
IMPOSTO S/ SERVICOS DE QUALQUER NATUREZA	PRE	4	35	5	10	5	12	13
TAXAS PELO EXERCICIO DO PODER DE POLICIA	PRE	1	3	0	4	0	0	0
TAXAS PELA PRESTACAO DE SERVICOS	PRE	0	0	1	1	1	0	1
CONTRIBUICAO DE MELHORIA	PRE	0	0	0	0	0	0	0
CONTRUBUICAO P/CUSTEIO DA ILUMINACAO PUB	PRE	0	0	0	0	0	0	0
ALUGUEIS	PRE	0	0	0	0	0	0	0
ARRENDAMENTOS	PRE	0	0	0	0	0	0	0
DIVIDENDOS	PRE	0	0	0	0	0	0	0
RENDIMENTOS DE APLICACAO DE RECURSOS PRO	PRE	4	8	1	0	0	0	1
RECEITA DE REMUNERACAO DE DEPOSITOS BA	FME	0	0	3	3	1	6	5
RECEITA DE REMUNERACAO DE DEPOSITOS BA	FMS	0	0	1	1	1	1	2
RECEITA DE REMUNERACAO DE DEPOSITOS BA	SAA	0	0	0	0	0	0	0
RECEITA DE REMUNERACAO DE DEPOSITOS BA	FMAS	0	0	1	1	1	1	1
RENDIMENTOS DE APLICACAO DE RECURSOS VIN	PRE	0	0	0	1	0	0	0
RENDIMENTOS DE APLICACAO DE RECURSOS DO	PRE	0	0	0	0	0	0	0
OUTRAS RECEITAS PATRIMONIAIS	PRE	0	0	0	0	0	0	0
SERVICOS ADMINISTRATIVOS	PRE	0	0	0	0	0	0	0
SERVICOS RECREATIVOS E CULTURAIS	PRE	0	0	0	0	0	0	0
SERVICOS DE FORNECIMENTO DE AGUA	SAA	0	0	14	14	18	16	16
OUTROS SERVICOS	PRE	19	14	0	0	0	0	0
COTA-PARTE DO F.P.M.	PRE	763	1.129	917	1.008	794	920	968
COTA-PARTE DO I.P.T.R.	PRE	0	0	0	0	0	0	0
TRANSF. DE RECURSOS DO SUS-PAB FIXO	FMS	56	50	89	68	53	62	63
TRANSF. DE RECURSOS DO SUS-PACS	FMS	33	66	15	20	35	11	31
TRANSF. DE RECURSOS DO SUS-PSF	FMS	89	89	89	89	89	45	73
TRANSF. DE RECURSOS DO SUS-PVS	FMS	7	8	6	7	8	7	9
TRANSF. DE RECURSOS DO SUS-PCM	FMS	0	0	0	0	0	0	0
TRANSF. DE RECURSOS DO SUS-IDU/FUNASA	FMS	0	0	0	0	0	0	0
DEMAIS TRANSF. DE RECURSOS DO SUS	FMS	0	171	0	168	74	110	204
TRANSF. DE RECURSOS PAC - FNAS	FMAS	2	1	0	0	0	0	0
TRANSF. DE RECURSOS API - FNAS	FMAS	10	20	0	0	0	0	0
TRANSF. DE RECURSOS PPD - FNAS	FMAS	0	0	0	0	0	0	0

Relatório Resumido da Execução Orçamentária  
**Demonstrativo da Receita Corrente Líquida**  
 Orçamentos Fiscal e Seguridade Social  
 Novembro/2007 a Outubro/2008

LRF, Art. 53 inciso I - Anexo III

R\$ Milhares

ESPECIFICACAO		Nov/07	Dez/07	Jan/08	Fev/08	Mar/08	Abr/08	Mai/08
TRANSF. RECURSOS PAJ - FNAS	FMAS	0	2	2	0	0	0	0
TRANSF. RECURSOS PETI - FNAS	FMAS	3	3	3	3	3	3	3
TRANSF. RECURSOS FNAS - BOLSA FAMILIA	FMAS	23	15	6	8	8	0	16
DEMAISTRANSF. DE RECURSOS DO FNAS	FMAS	0	6	0	17	17	17	16
TRANSF. DE RECURSOS DO FNDE-PNAE	FME	29	29	0	0	30	30	30
TRANSF. DE RECURSOS DO FNDE-PDDE	FME	0	0	4	0	0	0	0
TRANSF. DE RECURSOS DO FNDE-PNAT	FME	0	255	0	0	0	35	0
TRANS. RECURSOS FNDE - SALARIO EDUCACAO	FME	16	17	17	0	50	18	18
TRANSF. RECURSOS FNDE - PEJA	FME	0	0	0	0	0	0	0
TRANSF. RECURSOS FNDE - PNAC	FME	0	17	0	0	0	0	0
DEMAISTRANSF. DE RECURSOS DO FNDE	FME	0	0	0	0	0	0	46
TRANSF. FINANCEIRA - L.C. N. 87/96	PRE	1	1	0	0	3	1	1
TRANSF. FINANCEIRA - CIDE	PRE	0	0	17	0	0	16	0
TRANSF. FINANCEIRA - LEI 7525/86	PRE	9	9	10	11	11	10	12
TRANSF. FINANCEIRA - FEX	PRE	1	1	0	0	0	0	0
DEMAISTRANSFERENCIAS DA UNIAO	PRE	0	9	13	0	0	0	0
COTA-PARTE DO I.C.M.S.	PRE	123	81	185	128	77	171	127
COTA-PARTE DO I.P.V.A.	PRE	2	2	8	40	15	12	5
COTA-PARTE DO I.P.I.	PRE	1	1	1	1	1	1	1
DEMAISTRANSFERENCIAS DOS ESTADOS	PRE	0	0	0	0	0	0	0
TRANSF. DE RECURSOS DA COMPLEMENTACAO AO	FME	503	527	675	649	492	678	680
TRANSFERENCIAS DE CONVENIOS DA UNIAO	PRE	0	0	0	0	0	0	0
TRANSFERENCIAS DE CONVENIOS DOS ESTADOS	PRE	0	0	0	0	0	0	0
MULTAS E JUROS DE MORA - DIVERSOS	PRE	0	0	0	0	0	0	0
INDENIZACOES E RESTITUICOES	PRE	0	0	0	0	0	0	0
INDENIZACOES	PRE	0	0	0	0	0	0	0
ROYALTIES	PRE	0	0	0	0	0	0	0
OUTRAS INDENIZACOES	PRE	0	0	0	0	0	0	0
RESTITUICOES	PRE	0	0	0	0	0	1	4
OUTRAS RESTITUICOES	PRE	0	0	0	0	0	0	0
RECEITA DA DIVIDA ATIVA TRIBUTARIA	PRE	0	0	0	0	0	0	0
RECEITA DA DIVIDA ATIVA NAO TRIBUTARIA	PRE	0	0	0	0	9	0	0
RECEITAS DIVERSAS	PRE	0	0	0	0	2	202	2
OUTRAS RECEITAS (CORRENTES)	PRE	0	0	0	0	0	0	0
<b>DEDUÇÕES (II)</b>		<b>21</b>	<b>13</b>	<b>33</b>	<b>24</b>	<b>15</b>	<b>31</b>	<b>24</b>
DEDUCAO DE RECEITA FPM/FUNDEF	PRE	0	0	0	0	0	0	0

Relatório Resumido da Execução Orçamentária  
**Demonstrativo da Receita Corrente Líquida**  
 Orçamentos Fiscal e Seguridade Social  
 Novembro/2007 a Outubro/2008


LRF, Art. 53 inciso I - Anexo III

R\$ Milhares


ESPECIFICACAO		Nov/07	Dez/07	Jan/08	Fev/08	Mar/08	Abr/08	Mai/08
		DEDUCAO ITR	PRE	0	0	0	0	0
DEDUCAO FUNDEF - ICMS-DESONERACAO	PRE	0	0	0	0	1	0	0
DEDUCAO DO ICMS	PRE	21	13	33	24	14	31	23
DEDUCAO FUNDEB - IPI EXP	PRE	0	0	0	0	0	0	0
<b>RECEITA CORRENTE LIQUIDA = (I-II)</b>		<b>1.694</b>	<b>2.588</b>	<b>2.063</b>	<b>2.247</b>	<b>1.801</b>	<b>2.374</b>	<b>2.343</b>



Gestor TEODOMIRO SOARES SAMPAIO  
 C.P.F. 316.464.334-91



Contador LEONARDO JOSE MACEDO  
 C.P.F.



Cont.Int. WALTER CHAGAS SOBRINHO  
 C.P.F.

Relatório Resumido da Execução Orçamentária  
**Demonstrativo da Receita Corrente Líquida**  
 Orçamentos Fiscal e Seguridade Social  
 Novembro/2007 a Outubro/2008

LRF, Art. 53 inciso I - Anexo III

R\$ Milhares

ESPECIFICACAO		Jun/08	Jul/08	Ago/08	Set/08	Out/08	Arrecadação nos 12 Meses	Previsão atualizada 2008
<b>RECEITAS CORRENTES (I)</b>		<b>1.963</b>	<b>2.166</b>	<b>2.192</b>	<b>2.060</b>	<b>2.452</b>	<b>26.103</b>	<b>21.998</b>
IMP. S/ A PROPRIEDADE PREDIAL E TERRITOR	PRE	0	1	0	1	1	10	155
RETIDO NAS FONTES	PRE	7	18	14	13	13	176	354
IMP. S/ TRANSMISSAO INTER VIVOS DE BENS	PRE	2	5	2	2	2	29	50
IMPOSTO S/ SERVICOS DE QUALQUER NATUREZA	PRE	6	20	5	5	4	124	350
TAXAS PELO EXERCICIO DO PODER DE POLICIA	PRE	0	0	0	0	0	8	10
TAXAS PELA PRESTACAO DE SERVICOS	PRE	1	0	0	0	0	6	2
CONTRIBUICAO DE MELHORIA	PRE	0	0	0	0	0	0	1
CONTRIBUICAO P/COSTEIO DA ILUMINACAO PUB	PRE	0	0	0	0	0	1	107
ALUGUEIS	PRE	0	0	0	0	0	0	6
ARRENDAMENTOS	PRE	0	0	0	0	0	0	3
DIVIDENDOS	PRE	0	0	0	0	0	0	18
RENDIMENTOS DE APLICACAO DE RECURSOS PRO	PRE	0	0	0	0	0	15	6
RECEITA DE REMUNERACAO DE DEPOSITOS BA	FME	2	3	3	3	4	33	10
RECEITA DE REMUNERACAO DE DEPOSITOS BA	FMS	1	1	1	1	2	11	5
RECEITA DE REMUNERACAO DE DEPOSITOS BA	SAA	0	0	0	0	0	1	0
RECEITA DE REMUNERACAO DE DEPOSITOS BA	FMAS	1	1	1	1	1	8	5
RENDIMENTOS DE APLICACAO DE RECURSOS VIN	PRE	0	0	0	0	0	2	9
RENDIMENTOS DE APLICACAO DE RECURSOS DO	PRE	0	0	0	0	0	0	15
OUTRAS RECEITAS PATRIMONIAIS	PRE	0	0	0	0	0	0	2
SERVICOS ADMINISTRATIVOS	PRE	0	0	0	0	0	0	3
SERVICOS RECREATIVOS E CULTURAIS	PRE	0	0	0	0	0	0	4
SERVICOS DE FORNECIMENTO DE AGUA	SAA	14	16	16	14	15	152	500
OUTROS SERVICOS	PRE	0	0	0	0	0	33	136
COTA-PARTE DO F.P.M.	PRE	838	756	924	814	774	10.606	8.500
COTA-PARTE DO I.P.T.R.	PRE	0	0	1	1	3	5	50
TRANSF. DE RECURSOS DO SUS-PAB FIXO	FMS	68	35	86	51	92	774	385
TRANSF. DE RECURSOS DO SUS-PACS	FMS	20	33	36	36	55	392	220
TRANSF. DE RECURSOS DO SUS-PSF	FMS	109	89	89	35	178	1.064	1.300
TRANSF. DE RECURSOS DO SUS-PVS	FMS	7	21	22	1	12	116	60
TRANSF. DE RECURSOS DO SUS-PCM	FMS	0	0	0	0	0	0	120
TRANSF. DE RECURSOS DO SUS-IDU/FUNASA	FMS	0	0	0	0	0	0	125
DEMAIS TRANSF. DE RECURSOS DO SUS	FMS	97	96	74	98	223	1.315	100
TRANSF. DE RECURSOS PAC - FMAS	FMAS	0	0	0	0	0	3	170
TRANSF. DE RECURSOS API - FMAS	FMAS	0	0	0	0	0	30	80
TRANSF. DE RECURSOS PPD - FMAS	FMAS	0	0	0	0	0	0	5




Relatório Resumido da Execução Orçamentária  
**Demonstrativo da Receita Corrente Líquida**  
 Orçamentos Fiscal e Seguridade Social  
 Novembro/2007 a Outubro/2008


LRF, Art. 53 inciso I - Anexo III

R\$ Milhares


ESPECIFICACAO		Jun/08	Jul/08	Ago/08	Set/08	Out/08	Arrecadação nos 12 Meses	Previsão atualizada 2008
DEDUCAO ITR	PRE	0	0	0	0	0	1	-8
DEDUCAO FUNDEF - ICMS-DESOMERACAO	PRE	0	0	0	0	0	2	-8
DEDUCAO DO ICMS	PRE	13	35	25	29	25	286	-375
DEDUCAO FUNDEB - IPI EXP	PRE	0	0	0	0	0	0	-8
<b>RECEITA CORRENTE LIQUIDA = (I-II)</b>		<b>1.950</b>	<b>2.131</b>	<b>2.166</b>	<b>2.030</b>	<b>2.427</b>	<b>25.815</b>	<b>23.671</b>



Gestor TEODOMIRO SOARES SAMPAIO  
 C.P.F. 316.464.334-91



Contador LEONARDO JOSE MACEDO  
 C.P.F.



Cont.Int. WALTER CHAGAS SOBRINHO  
 C.P.F.

Relatório Resumido da Execução Orçamentária

**Balço Orçamentário - Receitas**

Orçamentos Fiscal e Seguridade Social

Novembro/2007 a Outubro/2008

LRF, Art. 52 inciso I, alíneas "a" e "b" do inciso II e parágraf. 1º - Anexo I

R\$ Milhares

RECEITAS		Previsão	Previsão	Realizada no Bimestre		Realizada até o Bimestre		Saldo a Realizar
		Inicial	Atualizada	Valor	(%)	Valor	(%)	
			(a)	(b)	(b/a)	(c)	(c/a)	(c-b)
<b>RECEITAS CORRENTES</b>		<b>21.998</b>	<b>21.998</b>	<b>4.512</b>	<b>699</b>	<b>21.810</b>	<b>6.710</b>	<b>17.298</b>
IMP. S/ A PROPRIEDADE PREDIAL E TERRITOR	PRE	155	155	1		8	5	7
RETIDO NAS FONTES	PRE	354	354	26	4	136	38	110
IMP. S/ TRANSMISSAO INTER VIVOS DE BENS	PRE	50	50	5	5	23	47	19
IMPOSTO S/ SERVICOS DE QUALQUER NATUREZA	PRE	350	350	9	1	85	24	76
TAXAS PELO EXERCICIO DO PODER DE POLICIA	PRE	10	10			4	40	4
TAXAS PELA PRESTACAO DE SERVICOS	PRE	2	2		4	6	282	5
CONTRIBUICAO DE MELHORIA	PRE	1	1					
CONTRIBUICAO P/CUSTEIO DA ILUMINACAO PUB	PRE	107	107			1		1
ALOGUEIS	PRE	6	6				1	
ARRENDAMENTOS	PRE	3	3					
DIVIDENDOS	PRE	18	18					
RENDIMENTOS DE APLICACAO DE RECURSOS PRO	PRE	6	6		3	3	47	2
RECEITA DE REMUNERACAO DE DEPOSITOS BA	FME	10	10	7	42	33	328	26
RECEITA DE REMUNERACAO DE DEPOSITOS BA	FMS	5	5	3	39	13	261	10
RECEITA DE REMUNERACAO DE DEPOSITOS BA	SAA					1		1
RECEITA DE REMUNERACAO DE DEPOSITOS BA	FMAS	5	5	2	22	8	165	6
RENDIMENTOS DE APLICACAO DE RECURSOS VIN	PRE	9	9		1	2	23	2
RENDIMENTOS DE APLICACAO DE RECURSOS DO	PRE	15	15					
OUTRAS RECEITAS PATRIMONIAIS	PRE	2	2					
SERVICOS ADMINISTRATIVOS	PRE	3	3					
SERVICOS RECREATIVOS E CULTURAI	PRE	4	4					
SERVICOS DE FORNECIMENTO DE AGUA	SAA	500	500	29	3	152	30	123
OUTROS SERVICOS	PRE	136	136					
COTA-PARTE DO F.P.M.	PRE	8.500	8.500	1.588	9	8.714	103	7.126
COTA-PARTE DO I.P.T.R.	PRE	50	50	3	5	5	10	2
TRANSF. DE RECURSOS DO SUS-PAB FIXO	FMS	385	385	143	24	668	173	525
TRANSF. DE RECURSOS DO SUS-PACS	FMS	220	220	91	25	293	133	202
TRANSF. DE RECURSOS DO SUS-PSF	FMS	1.300	1.300	213	14	886	68	672
TRANSF. DE RECURSOS DO SUS-PVS	FMS	60	60	14	20	101	168	87
TRANSF. DE RECURSOS DO SUS-PCN	FMS	120	120					
TRANSF. DE RECURSOS DO SUS-ITU/FUNASA	FMS	125	125					
DEMAIS TRANSF. DE RECURSOS DO SUS	FMS	100	100	321	224	1.144	1.144	823

## Relatório Resumido da Execução Orçamentária

**Balço Orçamentário - Receitas**

Orçamentos Fiscal e Seguridade Social

Novembro/2007 a Outubro/2008

LRF, Art. 52 inciso I, alíneas "a" e "b" do inciso II e parágr. 1º - Anexo I

R\$ Milhares

RECEITAS	Previsão Inicial	Previsão Atualizada (a)	Realizada no Bimestre		Realizada até o Bimestre		Saldo a Realizar (c-b)
			Valor (b)	(%) (b/a)	Valor (c)	(%) (c/a)	
TRANSF. DE RECURSOS PAC - FNAS	FMAS	170	170				
TRANSF. DE RECURSOS API - FNAS	FMAS	80	80				
TRANSF. DE RECURSOS PPD - FNAS	FMAS	5	5				
TRANSF. RECURSOS PAJ - FNAS	FMAS	30	30			2	5
TRANSF. RECURSOS PETI - FNAS	FMAS	36	36	6	9	31	86
TRANSF. RECURSOS FNAS - BOLSA FAMILIA	FMAS	100	100	22	14	83	83
DEMAISTRANSF. DE RECURSOS DO FNAS	FMAS	100	100	55	23	210	210
TRANSF. DE RECURSOS DO FNDE-PNAE	FME	350	350	60	7	241	69
TRANSF. DE RECURSOS DO FNDE-PDDE	FME	95	95	15		18	19
TRANSF. DE RECURSOS DO FNDE-PNAT	FME	350	350	225	60	309	88
TRANS. RECURSOS FNDE - SALARIO EDUCACAO	FME	60	60	40	34	199	331
TRANSF. RECURSOS FNDE - PEJA	FME	60	60				
TRANSF. RECURSOS FNDE - PNAC	FME	30	30	1		1	3
DEMAISTRANSF. DE RECURSOS DO FNDE	FME	24	24			67	281
TRANSF. FINANCEIRA - L.C. N. 87/96	PRE	50	50	2	2	22	43
TRANSF. FINANCEIRA - CIDE	PRE	111	111	11	10	57	51
TRANSF. FINANCEIRA - LEI 7525/86	PRE	26	26	30	55	112	432
TRANSF. FINANCEIRA - FEX	PRE	15	15			1	5
DEMAISTRANSFERENCIAS DA UNIAO	PRE	650	650			13	2
COTA-PARTE DO I.C.M.S.	PRE	2.500	2.500	293	5	1.381	55
COTA-PARTE DO I.P.V.A.	PRE	67	67	3	2	92	138
COTA-PARTE DO I.P.I.	PRE	50	50	2	2	7	14
DEMAISTRANSFERENCIAS DOS ESTADOS	PRE	450	450				
TRANSF. DE RECURSOS DA COMPLEMENTACAO AO	FME	2.500	2.500	1.289	25	6.389	256
TRANSFERENCIAS DE CONVENIOS DA UNIAO	PRE	720	720				
TRANSFERENCIAS DE CONVENIOS DOS ESTADOS	PRE	553	553				
MULTAS E JUROS DE MORA - DIVERSOS	PRE	3	3				
INDENIZACOES E RESTITUICOES	PRE	50	50				
INDENIZACOES	PRE	30	30				
ROYALTIES	PRE	5	5				
OUTRAS INDENIZACOES	PRE	4	4				
RESTITUICOES	PRE	20	20			5	26
OUTRAS RESTITUICOES	PRE	6	6				



## Relatório Resumido da Execução Orçamentária

**Balço Orçamentário - Receitas**

Orçamentos Fiscal e Seguridade Social

Novembro/2007 a Outubro/2008

LRF, Art. 52 inciso I, alíneas "a" e "b" do inciso II e pará. 1º - Anexo I

R\$ Milhares

RECEITAS		Previsão	Previsão	Realizada no Bimestre		Realizada até o Bimestre		Saldo a Realizar
		Inicial	Atualizada	Valor	(%)	Valor	(%)	
			(a)	(b)	(b/a)	(c)	(c/a)	(c-b)
RECEITA DA DIVIDA ATIVA TRIBUTARIA	PRE	40	40					
RECEITA DA DIVIDA ATIVA NAO TRIBUTARIA	PRE	9	9			9	102	9
RECEITAS DIVERSAS	PRE	30	30	3	5	212	708	209
OUTRAS RECEITAS (CORRENTES)	PRE	10	10			63	608	63
<b>RECEITAS DE CAPITAL</b>		<b>4.889</b>	<b>4.889</b>	<b>59</b>	<b>3</b>	<b>131</b>	<b>6</b>	<b>73</b>
OPERACOES DE CREDITO	PRE	537	537					
ALIENACAO DE BENS MOVEIS	FMS	20	20					
ALIENACAO DE BENS MOVEIS	PRE	120	120					
ALIENACAO DE BENS IMOVEIS	PRE	79	79					
TRANSFERENCIAS DE CAPITAL	PRE							
OUTRAS TRANSFERENCIA DA UNIAO	PRE	374	374					
OUTRAS TRANSFERENCIA DO ESTADO	PRE	300	300					
TRANSFERENCIAS DE CONVENIOS DA UNIAO	PRE	2.042	2.042	59	3	131	6	73
TRANSFERENCIAS DE CONVENIOS DOS ESTADOS	PRE	1.406	1.406					
OUTRAS RECEITAS (CAPITAL)	PRE	11	11					
<b>SUBTOTAL DAS RECEITAS (I)</b>		<b>26.887</b>	<b>26.887</b>	<b>4.571</b>	<b>702</b>	<b>21.941</b>	<b>6.716</b>	<b>17.371</b>
<b>SALDOS DE EXERCÍCIOS ANTERIORES (II)</b>						<b>1.463</b>		
<b>SUBTOTAL (III) = (I+II)</b>		<b>26.887</b>	<b>26.887</b>	<b>4.571</b>	<b>702</b>	<b>23.404</b>	<b>6.716</b>	<b>17.371</b>
<b>DÉFICIT (IV)</b>						-		
<b>TOTAL (III + IV)</b>		<b>26.887</b>	<b>26.887</b>	<b>4.571</b>	<b>702</b>	<b>23.404</b>	<b>6.716</b>	<b>17.371</b>

Relatório Resumido da Execução Orçamentária

**Balço Orçamentário - Receitas**


Orçamentos Fiscal e Seguridade Social

Novembro/2007 a Outubro/2008

LRF. Art. 52 inciso I, alíneas "a" e "b" do inciso II e parágraf. 1º - Anexo I

R\$ Milhares


RECEITAS	Previsão Inicial	Previsão Atualizada (a)	Realizada no Bimestre		Realizada até o Bimestre		Saldo a Realizar (c-b)
			Valor	(%)	Valor	(%)	
			(b)	(b/a)	(c)	(c/a)	



Gestor TEODOMIRO SOARES SAMPAIO  
C.P.F. 316.464.334-91



Contador LEONARDO JOSE MACEDO  
C.P.F.



Cont.Int. WALTER CHAGAS SOBRINHO  
C.P.F.

## Relatório Resumido da Execução Orçamentária

**Balço Orçamentário - Despesas**

Orçamentos Fiscal e Seguridade Social

Novembro/2007 a Outubro/2008

LRF, Art. 53 inciso II, alíneas "c" - Anexo II

R\$ Milhares

DESPESAS	Dotação	Créditos	Dotação	Empenhada	Empenhada	Liquidada	Liquidada	%	Saldo
	Inicial	Adicionais	Atualizada	no Bimestre	até o Bimestre	no Bimestre	até o Bimestre		
	(a)	(b)	(c=a+b)	(d)	(e)		(e)	g/c	(c-b)
<b>DESPESAS CORRENTES</b>	<b>20.142</b>	<b>3.120</b>	<b>23.262</b>	<b>9.223</b>	<b>20.129</b>	<b>1.883</b>	<b>16.048</b>	<b>802,08</b>	<b>7.214</b>
APOSENTADORIAS E REFORMAS	33	0	33	33	33	3	30	90,91	3
PENSÕES	90	0	90	15	15	0	11	11,98	79
VENCIMENTOS E VANT. FIXAS PESSOAL CIVIL	6.714	2.205	8.919	5.233	8.230	673	7.527	84,40	1.392
OBRIGAÇÕES PATRONAIS	744	639	1.383	314	1.231	173	1.229	88,86	154
DIARIAS CIVIL	69	0	69	0	0	0	0	0,00	69
INDENIZAÇÕES E RESTITUIÇÕES TRABALHISTAS	68	17	85	1	75	1	65	76,84	20
JUROS SOBRE A DÓVIDA POR CONTRATO	9	0	9	0	0	0	0	0,00	9
OUTROS BENEFÍCIOS DE NATUREZA SOCIAL	45	-40	5	0	0	0	0	0,00	5
DIARIAS - CIVIL	286	-15	271	21	135	21	128	47,35	143
MATERIAL DE CONSUMO	2.690	149	2.839	169	2.304	29	1.107	39,00	1.732
MATERIAL DE DISTRIBUIÇÃO GRATUITA	545	-430	115	4	20	3	18	15,63	97
SERVIÇOS DE CONSULTORIA	117	-70	47	8	8	7	7	13,83	41
OUTROS SERV. DE TERCEIROS PESSOA FÍSICA	3.354	-96	3.258	1.066	2.575	134	1.707	52,40	1.551
OUTROS SERV. DE TERC. PESSOA JURÓDICA	4.864	546	5.410	1.810	4.829	441	3.685	68,11	1.725
CONTRIBUIÇÕES	131	-25	106	53	72	4	61	57,39	45
SUBVENÇÕES SOCIAIS	37	-25	12	0	0	0	0	0,00	12
OBRIGAÇÕES TRIBUTÁRIAS E CONTRIBUTIVAS	110	0	110	110	110	20	86	78,04	24
DESPESAS DE EXERCÍCIOS ANTERIORES	236	265	501	386	493	372	388	77,37	113
<b>DESPESAS DE CAPITAL</b>	<b>4.935</b>	<b>-3.023</b>	<b>1.912</b>	<b>508</b>	<b>1.341</b>	<b>50</b>	<b>1.015</b>	<b>154,19</b>	<b>897</b>
OBRAS E INSTALAÇÕES	3.120	-2.055	1.065	147	819	0	646	60,63	419
EQUIPAMENTOS E MATERIAL PERMANENTE	1.315	-943	472	1	162	1	109	23,05	363
AQUISIÇÃO DE IMÓVEIS	90	-85	5	0	0	0	0	0,00	5
PRINCIPAL DA DÓVIDA CONTRATUAL RESGATADO	410	-40	370	360	360	48	261	70,50	109
<b>RESERVA DE CONTINGENCIA</b>	<b>35</b>	<b>0</b>	<b>0</b>	<b>0</b>	<b>0</b>	<b>0</b>	<b>0</b>	<b>0,00</b>	<b>70</b>
RESERVA DE CONTINGÊNCIA	35	0	35	0	0	0	0	0,00	35
<b>SUBTOTAL DAS DESPESAS(I)</b>	<b>25.112</b>	<b>97</b>	<b>25.174</b>	<b>9.730</b>	<b>21.470</b>	<b>1.932</b>	<b>17.064</b>	<b>956</b>	<b>8.180</b>
<b>SUPERÁVIT (II)</b>							<b>6.340</b>		
<b>TOTAL (I-II)</b>	<b>25.112</b>	<b>97</b>	<b>25.174</b>	<b>9.730</b>	<b>21.470</b>	<b>1.932</b>	<b>23.404</b>	<b>956</b>	<b>8.180</b>

Relatório Resumido da Execução Orçamentária

**Balço Orçamentário - Despesas**


Orçamentos Fiscal e Seguridade Social

Novembro/2007 a Outubro/2008


LRF. Art. 53 inciso II, alíneas "c" - Anexo II

R\$ Milhares


DESPESAS	Dotação	Créditos	Dotação	Empenhada	Empenhada	Liquidada	Liquidada	%	Saldo
	Inicial	Adicionais	Atualizada	no Bimestre	até o Bimestre	no Bimestre	até o Bimestre		
	(a)	(b)	(c=a+b)	(d)	(e)	(e)	(e)		



Gestor TEODOMIRO SOARES SAMPAIO  
C.P.F. 316.464.334-91



Contador LEONARDO JOSE MACEDO  
C.P.F.



Cont.Int. WALTER CHAGAS SOBRINHO  
C.P.F.

Relatório Resumido da Execução Orçamentária  
**Demonstrativo da Execução das Despesas por Função/Subfunção**

Orçamentos Fiscal e Seguridade Social  
 Janeiro a Outubro de 2008/Bimestre Setembro-Outubro

LRF, Art. 53 inciso II, alíneas "c" - Anexo II

R\$ Milhares

Descrição	Dotação	Dotação	Empenhada	Empenhada	Liquidada	Liquidada	%	%	Saldo
	Inicial	Atualizada	no Bimestre	até o Bimestre	no Bimestre	até o Bimestre			
		(a)	(b)	(c)	(d)	(e)	e/te	e/fa	(c-b)
LEGISLATIVA	1.014	1.014	0	0	0	0	0	0	1.014
ACAO LEGISLATIVA	1.014	1.014	0	0	0	0	0	0	1.014
ADMINISTRACAO	4.372	3.993	383	3.562	421	3.701	20	373	335
GESTCO DE POLITICA DE SEGURANCA PUBLIC	2.635	3.018	333	2.787	333	2.787	15	92	231
ADMINISTRACAO FINANCEIRA	1.040	478	26	330	55	420	2	88	57
NORMATIZACAO E FISCALIZACAO	148	108	24	86	24	94	1	87	14
	130	10	0	0	0	0	0	0	10
	419	379	0	360	8	401	2	106	22
ASSISTENCIA SOCIAL	1.563	1.751	356	1.424	403	1.499	8	268	253
	354	411	26	375	34	411	2	100	0
AMPARO ASSISTENCIAL AO IDOSO	79	19	0	0	0	0	0	0	19
ATENCAO - PESSOA PORTADORA DE DEFICIEN	24	24	0	0	0	0	0	0	24
AMPARO ASSISTENCIAL A CRIANCA E AO ADO	407	694	309	595	309	595	3	86	99
GESTCO DA POLITICA DE ASSISTENCIA SOCI	565	597	21	454	60	493	3	83	104
	135	7	0	0	0	0	0	0	7
PREVIDENCIA SOCIAL	113	543	73	536	154	1.054	6	346	511
PREVIDENCIA BASICA	60	490	73	488	145	976	5	199	486
GESTCO DA POLITICA DE PREVIDENCIA DO R	53	53	0	48	9	78	0	147	25
SAUDE	5.936	6.312	336	5.821	435	6.129	34	296	724
	686	1.064	124	1.025	223	1.334	7	125	271
PESQUISA EM SAUDE	4.911	5.011	202	4.657	202	4.657	26	93	353
ASSISTENCIA DOMICILIAR DE SAUDE	184	178	10	138	10	138	1	78	40
VIGILANCIA EPIDEMIOLOGICA	140	45	0	0	0	0	0	0	45
ASSISTENCIA ALIMENTAR E NUTRICIONAL	15	15	0	0	0	0	0	0	15
EDUCACAO	7.157	8.251	1.761	7.615	1.803	7.804	43	396	709
MANUT DOS SERVICIOS ADMINISTRATIVOS DE	395	508	87	462	124	639	4	126	131
ALIMENTACAO ESCOLAR	380	460	0	445	2	454	3	99	6
ENSINO FUNDAMENTAL	5.336	6.734	1.671	6.440	1.671	6.440	36	96	294
ENSINO PROFISSIONAL	79	54	0	0	0	0	0	0	54
EQUIP. DE INFORMATICA P/O ENS.SUPERIO	45	20	0	0	0	0	0	0	20
EDUCACAO INFANTIL	778	371	3	264	6	267	1	72	104
ENSINO SUPLETIVO E EDUCACAO DE JOVENS	128	88	0	4	0	4	0	4	84
EDUCACAO E PROFISSION DO PORTADOR DE D	17	17	0	0	0	0	0	0	17
CULTURA	605	265	5	75	5	75	0	57	190
	254	134	0	8	0	8	0	6	126
MOSEUS, BIBLIOTECAS, TEATROS E CENT CUL	351	131	5	66	5	66	0	51	65
URBANISMO	1.204	1.198	33	1.123	107	1.473	8	202	343
CONTROLE DE POLUICAO EM AREAS URBANAS	413	125	19	91	19	91	1	73	34
SERVICOS GERAIS DE UTILIDADE PUBLICA	791	1.073	15	1.032	88	1.381	8	129	309
HABITACAO	196	11	0	0	0	0	0	0	11
HABITACOES RURAIS	138	3	0	0	0	0	0	0	3
MORADIAS PARA SERVIDORES PUBLICOS	58	8	0	0	0	0	0	0	8
SANEAMENTO	706	456	43	321	43	328	2	137	128

Relatório Resumido da Execução Orçamentária  
**Demonstrativo da Execução das Despesas por Função/Subfunção**

Orçamentos Fiscal e Seguridade Social  
 Janeiro a Outubro de 2008/Bimestre Setembro-Outubro

LRF. Art. 53 inciso II, alíneas "c" - Anexo II

R\$ Milhares

Descrição	Dotação	Dotação	Empenhada	Empenhada	Liquidada	Liquidada	%	%	Saldo
	Inicial	Atualizada	no Bimestre	até o Bimestre	no Bimestre	até o Bimestre			
		(a)	(b)	(c)	(d)	(e)	e/te	e/a	(c-b)
ABASTECIMENTO D'ÁGUA NA ZONA RURAL	192	87	40	50	40	54	0	62	33
SANEAMENTO BÁSICO URBANO	514	369	3	271	3	273	2	74	95
GESTÃO AMBIENTAL	201	101	1	39	1	39	0	53	62
	73	73	1	39	1	39	0	53	34
PROTEÇÃO E PRESERVAÇÃO DE ECOSISTEMAS	128	28	0	0	0	0	0	0	28
AGRICULTURA	854	719	0	586	0	733	4	376	273
	97	97	0	69	0	69	0	71	28
HORTAS E POMARES COMUNITÁRIOS	397	397	0	363	0	363	2	91	34
AMPARO AO TRABALHADOR DA PESCA	44	29	0	0	0	0	0	0	29
GESTÃO DA POLÍTICA AGROPECUÁRIA	186	41	0	7	0	7	0	18	34
EXTENSÃO E COOPERATIVISMO RURAL	80	150	0	147	0	293	2	196	143
IRRIGAÇÃO	50	5	0	0	0	0	0	0	5
INDÚSTRIA	90	15	0	0	0	0	0	0	15
IMPLEMENTAÇÃO DE POLÍTICAS DE DESENVOLV	90	15	0	0	0	0	0	0	15
COMÉRCIO E SERVIÇOS	85	25	0	0	0	0	0	0	25
PROMOÇÃO DO TURISMO	85	25	0	0	0	0	0	0	25
ENERGIA	90	35	0	0	0	0	0	0	35
CONSERVAÇÃO DE ENERGIA	90	35	0	0	0	0	0	0	35
TRANSPORTE	556	343	122	288	127	318	2	93	24
PROGRAMA DE MUNICIPALIZAÇÃO DO TRANSIT	556	343	122	288	127	318	2	93	24
DESPORTO LAZER	439	149	23	80	23	80	0	53	69
GESTÃO DA POLÍTICA DE DESPORTO LAZER	439	149	23	80	23	80	0	53	69
RESERVA DE CONTINGÊNCIA	35	35	0	0	0	0	0	0	35
RESERVA DE CONTINGÊNCIA	35	35	0	0	0	0	0	0	35
<b>Total :</b>	<b>25.215</b>	<b>25.215</b>	<b>3.135</b>	<b>21.470</b>	<b>3.521</b>	<b>23.233</b>	<b>128</b>	<b>2.651</b>	<b>4.756</b>

Gestor TEODOMIRO SOARES SAMPAIO  
 C.P.F. 316.464.334-91

Contador LEONARDO JOSE MACEDO  
 C.P.F.

Cont.Int. WALTER CHAGAS SOBRINHO  
 C.P.F.

**JARDIM**

Relatório Resumido da Execução Orçamentária

**Dem.das Receitas e Despesas com Manut.e Desenv.do Ensino**

Orçamentos Fiscal e Seguridade Social

Novembro/2007 a Outubro/2008

LEI 9.394/96 - Art. 72. Anexo X

R\$ Milhares

RECEITAS	Previsão Inicial	Previsão Atualizada (a)	RECEITAS REALIZADAS		%
			No Bimestre	Jan a Jun/2006 (b)	
RECEITA DE RESULTANTE DE IMPOSTOS (I)	12.076	12.076	1.930	10.451	86,55
Receitas Impostos	909	909	41	253	27,78
Receitas de Transferencias (III)	11.167	11.167	1.889	10.199	91,33
Dedução da Rec. p/form.do FUNDEF(II)	1.673	1.673	54	254	15,22
Outras Receitas de Transferencias					
( - ) Transferencias Constituicoes Legais					
Transf. MULTIGOVERNAMENTAIS DO FUNDEF (IV)	2.500	2.500	1.289	6.389	255,56
<b>TOTAL DAS RECEITAS (V) = (I + III - II)</b>	<b>21.570</b>	<b>21.570</b>	<b>3.765</b>	<b>20.396</b>	<b>162,67</b>

DESPESAS COM MANUT. E DESENVOLVIMENTO DO ENSINO POR VINCULACAO	Dotação Inicial	Dotação Atualizada (c)	DESPESAS LIQUIDADAS		%
			No Bimestre	Jan a Jun/2006 (d)	
VINC.AS RECEITAS RESULT. DE IMPOSTOS (IV)	0	0	0	0	0,00
VINC.AO FUNDEF NO ENSINO FUNDAMENTAL (VIII)	1	1	1	1	149,95
Remuneracao dos Prof. do Magisterio	0	0	0	0	0,00
Outras Despesas do Ensino Fundamental	0	0	0	0	0,00
<b>TOTAL DAS DESPESAS COM ENSINO (VII)</b>	<b>1</b>	<b>1</b>	<b>1</b>	<b>1</b>	<b>149,95</b>

PERDA/GANHO NAS TRANSFERENCIAS DO FUNDEF (XI) = (II-IV)

-6.135

TOTAL CONSIDERADO P/ FINS LIMITE CONSTITUCIONAL (XII) = (VI) + (VIII) + (IX)

TOTM

PARTICIPACAO DAS DESPESAS COM ENSINO NAS RECEITAS CORRESPONDENTES

DESP. COM MANUT. E DESENV. DO ENSINO EM RELACAO AS RECEITAS RESULTANTES DE IMPOSTOS - LIMITE CONSTITUCIONAL 25%  
DESP. TOTAIS COM MANUT. E DESENV. DO ENSINO EM RELACAO AO TOTAL DAS RECEITAS CORRESPONDENTES

**JARDIM**

Relatório Resumido da Execução Orçamentária

**Dem.das Receitas e Despesas com Manut.e Desenv.do Ensino**

Orçamentos Fiscal e Seguridade Social

Novembro/2007 a Outubro/2008

LEI 9.394/96 - Art. 72. Anexo X

R\$ Milhares

RECEITAS	Previsão Inicial	Previsão Atualizada (a)	RECEITAS REALIZADAS		%
			No Bimestre	Jan a Jun/2006 (b)	
RECEITA DE RESULTANTE DE IMPOSTOS (I)	12.076	12.076	1.930	10.451	86,55
Receitas Impostos	909	909	41	253	27,78
Receitas de Transferencias (III)	11.167	11.167	1.889	10.199	91,33
Dedução da Rec. p/form.do FUNDEF(II)	1.673	1.673	54	254	15,22
Outras Receitas de Transferencias					
(-) Transferencias Constituicoes Legais					
Transf. MULTIGOVERNAMENTAIS DO FUNDEF (IV)	2.500	2.500	1.289	6.389	255,56
<b>TOTAL DAS RECEITAS (V) = (I + III - II)</b>	<b>21.570</b>	<b>21.570</b>	<b>3.765</b>	<b>20.396</b>	<b>162,67</b>

DESPESAS COM MANUT. E DESENVOLVIMENTO DO ENSINO POR VINCULACAO	Dotação Inicial	Dotação Atualizada (c)	DESPESAS LIQUIDADAS		%
			No Bimestre	Jan a Jun/2006 (d)	
VINC.AS RECEITAS RESULT. DE IMPOSTOS (IV)	0	0	0	0	0,00
VINC.AO FUNDEF NO ENSINO FUNDAMENTAL (VIII)	1	1	1	1	149,95
Remuneracao dos Prof. do Magisterio	0	0	0	0	0,00
Outras Despesas do Ensino Fundamental	0	0	0	0	0,00
<b>TOTAL DAS DESPESAS COM ENSINO (VII)</b>	<b>1</b>	<b>1</b>	<b>1</b>	<b>1</b>	<b>149,95</b>

PERDA/GANHO NAS TRANSFERENCIAS DO FUNDEF (XI) = (II-IV)


-6.135

TOTAL CONSIDERADO P/ FINS LIMITE CONSTITUCIONAL (XII) = (VI) + (VIII) + (IX)

TOTM

PARTICIPACAO DAS DESPESAS COM ENSINO NAS RECEITAS CORRESPONDENTES


DESP. COM MANUT. E DESENV. DO ENSINO EM RELACAO AS RECEITAS RESULTANTES DE IMPOSTOS - LIMITE CONSTITUCIONAL 25%  
DESP. TOTAIS COM MANUT. E DESENV. DO ENSINO EM RELACAO AO TOTAL DAS RECEITAS CORRESPONDENTES



Gestor TEODOMIRO SOARES SAMPAIO  
C.P.F. 316.464.334-91



Contador LEONARDO JOSE MACEDO  
C.P.F.



Cont.Int. WALTER CHAGAS SOBRINHO  
C.P.F.



Relatório Resumido da Execução Orçamentária  
**Demonstrativo do Resultado Primário**  
 Orçamentos Fiscal e Seguridade Social  
 Janeiro a Outubro /2008 - Bimestre Set/Out

LRF, Art. 53 inciso III - Anexo IV

R\$ Milhares

RECEITAS FISCAIS	Previsão atualizada 2008	RECEITAS REALIZADAS		
		No Bimestre	Set a Out /2008	Set a Out /2007
<b>RECEITAS FISCAIS CORRENTES (I)</b>	<b>21.993</b>	<b>4.512</b>	<b>21.787</b>	<b>16.337</b>
IMP. S/ A PROPRIEDADE PREDIAL E TERRITOR	PRE 155	1	8	5
RETIDO NAS FONTES	PRE 354	26	136	116
IMP. S/ TRANSMISSAO INTER VIVOS DE BENS	PRE 50	5	23	18
IMPOSTO S/ SERVICOS DE QUALQUER NATUREZA	PRE 350	9	85	72
TAXAS PELO EXERCICIO DO PODER DE POLICIA	PRE 10	0	4	6
TAXAS PELA PRESTACAO DE SERVICOS	PRE 2	0	6	1
CONTRIBUICAO DE MELHORIA	PRE 1	0	0	12
CONTRUBUICAO P/CUSTEIO DA ILUMINACAO PUB	PRE 107	0	1	0
ALUGUEIS	PRE 5	0	0	0
ARRENDAMENTOS	PRE 2	0	0	0
DIVIDENDOS	PRE 18	0	0	0
RENDIMENTOS DE APLICACAO DE RECURSOS PRO	PRE 6	0	3	60
RECEITA DE REMUNERACAO DE DEPOSITOS BA	FME 10	7	33	0
RECEITA DE REMUNERACAO DE DEPOSITOS BA	FMS 5	3	11	0
RECEITA DE REMUNERACAO DE DEPOSITOS BA	SAA 0	0	1	0
RECEITA DE REMUNERACAO DE DEPOSITOS BA	FMAS 5	2	8	0
RENDIMENTOS DE APLICACAO DE RECURSOS VIN	PRE 8	0	2	0
RENDIMENTOS DE APLICACAO DE RECURSOS DO	PRE 15	0	0	0
OUTRAS RECEITAS PATRIMONIAIS	PRE 1	0	0	0
SERVICOS ADMINISTRATIVOS	PRE 3	0	0	0
SERVICOS RECREATIVOS E CULTURAI	PRE 3	0	0	0
SERVICOS DE FORNECIMENTO DE AGUA	SAA 500	29	152	0
OUTROS SERVICOS	PRE 136	0	0	129
COTA-PARTE DO F.P.M.	PRE 8.500	1.588	8.714	7.095
COTA-PARTE DO I.P.T.R.	PRE 50	3	5	2
TRANSF. DE RECURSOS DO SUS-PAB FIXO	FMS 385	143	668	400
TRANSF. DE RECURSOS DO SUS-PACS	FMS 220	91	293	269
TRANSF. DE RECURSOS DO SUS-PSF	FMS 1.300	213	886	841
TRANSF. DE RECURSOS DO SUS-PVS	FMS 60	14	101	98
TRANSF. DE RECURSOS DO SUS-PCN	FMS 120	0	0	0
TRANSF. DE RECURSOS DO SUS-IDU/FUNASA	FMS 125	0	0	4
DEMAIS TRANSF. DE RECURSOS DO SUS	FMS 100	321	1.144	413
TRANSF. DE RECURSOS PAC - FNAS	FMAS 170	0	0	2
TRANSF. DE RECURSOS API - FNAS	FMAS 80	0	0	40
TRANSF. DE RECURSOS PPD - FNAS	FMAS 5	0	0	0

Relatório Resumido da Execução Orçamentária  
**Demonstrativo do Resultado Primário**  
 Orçamentos Fiscal e Seguridade Social  
 Janeiro a Outubro /2008 - Bimestre Set/Out

LRF, Art. 53 inciso III - Anexo IV

R\$ Milhares


RECEITAS FISCAIS		Previsão atualizada 2008	RECEITAS REALIZADAS		
			No Bimestre	Set a Out /2008	Set a Out /2007
TRANF. RECURSOS PAJ - FNAS	FMAS	30	0	2	18
TRANSF. RECURSOS PETI - FNAS	FMAS	36	6	31	29
TRANSF. RECURSOS FNAS - BOLSA FAMILIA	FMAS	100	22	83	48
DEMAIS TRANSF. DE RECURSOS DO FNAS	FMAS	100	55	210	129
TRANSF. DE RECURSOS DO FNDE-PNAE	FME	350	60	241	209
TRANSF. DE RECURSOS DO FNDE-PDDE	FME	95	15	18	0
TRANSF. DE RECURSOS DO FNDE-PNAT	FME	350	225	309	121
TRANS. RECURSOS FNDE - SALARIO EDUCACAO	FME	60	40	199	185
TRANSF. RECURSOS FNDE - PEJA	FME	60	0	0	14
TRANSF. RECURSOS FNDE - PNAC	FME	30	1	1	17
DEMAIS TRANSF. DE RECURSOS DO FNDE	FME	24	0	46	0
TRANSF. FINANCEIRA - L.C. N. 87/96	PRE	50	2	22	10
TRANSF. FINANCEIRA - CIDE	PRE	111	11	57	71
TRANSF. FINANCEIRA - LEI 7525/86	PRE	26	30	112	42
TRANSF. FINANCEIRA - FEX	PRE	15	0	1	3
DEMAIS TRANSFERENCIAS DA UNIAO	PRE	650	0	13	80
COTA-PARTE DO I.C.M.S.	PRE	2.500	293	1.381	1.100
COTA-PARTE DO I.P.V.A.	PRE	66	3	92	86
COTA-PARTE DO I.P.I.	PRE	50	2	7	8
DEMAIS TRANSFERENCIAS DOS ESTADOS	PRE	450	0	0	41
TRANSF. DE RECURSOS DA COMPLEMENTACAO AO	FME	2.500	1.289	6.389	4.521
TRANSFERENCIAS DE CONVENIOS DA UNIAO	PRE	720	0	0	0
TRANSFERENCIAS DE CONVENIOS DOS ESTADOS	PRE	553	0	0	0
MULTAS E JUROS DE MORA - DIVERSOS	PRE	3	0	0	0
INDENIZACOES E RESTITUICOES	PRE	50	0	0	0
INDENIZACOES	PRE	30	0	0	0
ROYALTIES	PRE	5	0	0	0
OUTRAS INDENIZACOES	PRE	4	0	0	0
RESTITUICOES	PRE	20	0	5	2
OUTRAS RESTITUICOES	PRE	5	0	0	0
RECEITA DA DIVIDA ATIVA TRIBUTARIA	PRE	40	0	0	0
RECEITA DA DIVIDA ATIVA NAO TRIBUTARIA	PRE	9	0	9	17
RECEITAS DIVERSAS	PRE	30	3	212	0
OUTRAS RECEITAS (CORRENTES)	PRE	10	0	63	3
<b>RECEITAS FISCAIS DE CAPITAL (VI) = (II-III-IV-V)</b>		<b>4.888</b>	<b>59</b>	<b>131</b>	<b>0</b>
<b>RECEITAS DE CAPITAL (II)</b>		<b>4.888</b>	<b>59</b>	<b>131</b>	<b>0</b>

Relatório Resumido da Execução Orçamentária  
**Demonstrativo do Resultado Primário**  
 Orçamentos Fiscal e Seguridade Social  
 Janeiro a Outubro /2008 - Bimestre Set/Out

LRF, Art. 53 inciso III - Anexo IV

R\$ Milhares


RECEITAS FISCAIS		Previsão atualizada 2008	RECEITAS REALIZADAS		
			No Bimestre	Set a Out /2008	Set a Out /2007
OPERACOES DE CREDITO	PRE	537	0	0	0
ALIENACAO DE BENS MOVEIS	FMS	20	0	0	0
ALIENACAO DE BENS MOVEIS	PRE	120	0	0	0
ALIENACAO DE BENS IMOVEIS	PRE	79	0	0	0
TRANSFERENCIAS DE CAPITAL	PRE	0	0	0	0
OUTRAS TRANSFERENCIA DA UNIAO	PRE	373	0	0	0
OUTRAS TRANSFERENCIA DO ESTADO	PRE	300	0	0	0
TRANSFERENCIAS DE CONVENIOS DA UNIAO	PRE	2.042	59	131	0
TRANSFERENCIAS DE CONVENIOS DOS ESTADOS	PRE	1.406	0	0	0
OUTRAS RECEITAS (CAPITAL)	PRE	11	0	0	0
<b>RECEITAS FISCAIS DE CAPITAL (VI) = (II-III-IV-V)</b>		<b>4.888</b>	<b>59</b>	<b>131</b>	<b>0</b>
<b>RECEITAS FISCAIS LÍQUIDAS (VII)</b>		<b>26.125</b>	<b>4.570</b>	<b>26.675</b>	<b>16.337</b>



Gestor TEODOMIRO SOARES SAMPAIO  
 C.P.F. 316.464.334-91



Contador LEONARDO JOSE MACEDO  
 C.P.F.



Cont.Int. WALTER CHAGAS SOBRINHO  
 C.P.F.

Relatório Resumido da Execução Orçamentária  
**Demonstrativo do Resultado Primário**

Orçamentos Fiscal e Seguridade Social  
 Janeiro a Outubro /2008 - Bimestre Set/Out

LRF, Art. 53 inciso III - Anexo IV

R\$ Milhares

DESPESAS FISCAIS	Dotação atualizada 2007	DESPESAS LIQUIDADAS		
		No Bimestre	Set a Out /2008	Set a Out /2007
<b>DESPESAS CORRENTES (VIII)</b>	<b>9</b>	<b>4.082</b>	<b>15.990</b>	<b>15.030</b>
APOSENTADORIAS E REFORMAS	0	8	26	40
PENSÕES	0	1	6	20
VENCIMENTOS E VANT. FIXAS PESSOAL CIVIL	8	2.114	7.522	6.251
OBRIGAÇÕES PATRONAIS	1	295	1.224	461
DIARIAS CIVIL	0	0	0	0
INDENIZAÇÕES E RESTITUIÇÕES TRABALHISTAS	0	6	61	52
JUROS SOBRE A DÓVIDA POR CONTRATO	0	0	0	0
OUTROS BENEFÍCIOS DE NATUREZA SOCIAL	0	0	0	0
DIARIAS - CIVIL	0	17	124	112
MATERIAL DE CONSUMO	0	306	1.101	2.107
MATERIAL DE DISTRIBUIÇÃO GRATUITA	0	4	15	588
SERVIÇOS DE CONSULTORIA	0	0	6	0
OUTROS SERV. DE TERCEIROS PESSOA FÍSICA	0	473	1.703	1.971
OUTROS SERV. DE TERC. PESSOA JURÓDICA	0	836	3.680	3.014
CONTRIBUIÇÕES	0	5	58	17
SUBVENÇÕES SOCIAIS	0	0	0	0
OBRIGAÇÕES TRIBUTÁRIAS E CONTRIBUTIVAS	0	12	79	90
DESPESAS DE EXERCÍCIOS ANTERIORES	0	5	385	307
<b>DESPESAS FISCAIS CORRENTES (X) = (VIII-IX)</b>	<b>9</b>	<b>4.082</b>	<b>15.990</b>	<b>15.030</b>
<b>DESPESAS DE CAPITAL (XI)</b>	<b>0</b>	<b>278</b>	<b>1.002</b>	<b>1.546</b>
OBRAS E INSTALAÇÕES	0	223	641	860
EQUIPAMENTOS E MATERIAL PERMANENTE	0	5	105	261
AQUISIÇÃO DE IMÓVEIS	0	0	0	0
PRINCIPAL DA DÓVIDA CONTRATUAL RESGATADO	0	50	256	424
<b>DESPESAS FISCAIS DE CAPITAL (XV) = (XI-XII-XIII-XIV)</b>	<b>0</b>	<b>0</b>	<b>0</b>	<b>0</b>
<b>RESERVA DE CONTINGENCIA (XVI)</b>	<b>0</b>	<b>0</b>	<b>0</b>	<b>0</b>
RESERVA DE CONTINGÊNCIA	0	0	0	0
<b>DESPESAS FISCAIS LÍQUIDAS (XVII) = (X+XV+XVI)</b>	<b>9</b>	<b>4.082</b>	<b>15.990</b>	<b>15.030</b>
<b>SALDO DE EXERCÍCIOS ANTERIORES (XVIII)</b>			<b>1.463</b>	
<b>RESULTADO PRIMÁRIO (VII+XVIII-XVII)</b>	<b>26.125</b>	<b>4.570</b>	<b>28.137</b>	<b>16.337</b>

Relatório Resumido da Execução Orçamentária  
**Demonstrativo do Resultado Primário**  
 Orçamentos Fiscal e Seguridade Social  
 Janeiro a Outubro /2008 - Bimestre Set/Out

LRF. Art. 53 inciso III - Anexo IV

R\$ Milhares


DESPESAS FISCAIS	Dotação atualizada 2007	DESPESAS LIQUIDADAS		
		No Bimestre	Set a Out /2008	Set a Out /2007



Gestor TEODOMIRO SOARES SAMPAIO  
 C.P.F. 316.464.334-91



Contador LEONARDO JOSE MACEDO  
 C.P.F.



Cont.Int. WALTER CHAGAS SOBRINHO  
 C.P.F.

**JARDIM**

Relatório Resumido da Execução Orçamentária  
**Demonstrativo do Resultado Nominal**  
 Orçamentos Fiscal e Seguridade Social  
 Janeiro a Outubro de 2008 / Bimestre Setembro-Outubro


LRF. Art. 53 inciso III - Anexo VI

R\$ Milhares


ESPECIFICACAO	SALDO		
	Em 31 de Dez 2007	Em 31 de Set 2008	Em 31 de Dez 2008
	(a)	(b)	(c)
DIVIDA CONSOLIDADA (I)	0	0	0
DEDUCOES (II)	( 3.609)	( 3.159)	( 2.321)
Ativo Disponível	1.520	2.506	2.085
Haveres Financeiros	0	0	0
(-) Restos a Pagar Processados	5.129	5.665	4.406
DIVIDA CONSOLIDADA LIQUIDA (III) = (I-II)	0	0	0
RECEITA DE PRIVATIZACOES (IV)	0	0	0
PASSIVOS RECONHECIDOS (V)	0	0	0
DIVIDA FISCAL LIQUIDA (III+IV-V)	0	0	0

ESPECIFICACAO	PERIODO DE REFERENCIA	
	No Bimestre	Ate o bimestre
	(c - b)	(c - a)
RESULTADO NOMINAL	0	0


FONTE: Balancetes Mensais



Gestor TEODOMIRO SOARES SAMPAIO  
 C.P.F. 316.464.334-91



Contador LEONARDO JOSE MACEDO  
 C.P.F.



Cont. Int. WALTER CHAGAS SOBRINHO  
 C.P.F.

Relatório Resumido da Execução Orçamentária

**Dem.da Receitas de Alienação de Ativos e Aplic.dos Recursos**

Orçamentos Fiscal e Seguridade Social

Janeiro a Outubro de 2004/BIMESTRAL Setembro/Outubro


RREO - Anexo XIV (LRF, art.53,&1ª Inciso III

R\$ 1,00

RECEITAS	Previsão atualizada (a)	RECEITAS REALIZADAS (b)	SALDO A REALIZAR (c) = (a-b)
<b>RECEITAS DE CAPITAL</b>	<b>0</b>	<b>0</b>	<b>0</b>
<b>ALIENAÇÃO DE ATIVOS</b>	<b>aa01</b>	<b>aa02</b>	<b>aa03</b>
Alienação de Bens Móveis	abm01	abm02	abm03
Alienação de Bens Imóveis	abi01	abi02	abi03
<b>TOTAL</b>	<b>tr01</b>	<b>tr02</b>	<b>tr03</b>

DESPESAS APLICAÇÃO DOS RECURSOS DA ALIENAÇÃO DE ATIVOS	DOTAÇÃO ATUALIZADA (d)	DESPESAS EXECUTADAS até o Bimestre		SALDO A EXECUTAR (g) = (d) - (e+f)
		LIQUIDADAS (e)	INSCRITAS EM RESTOS A PAGAR NÃO PROCESSADOS (f)	
<b>DESPESAS DE CAPITAL</b>	<b>dc01</b>	<b>dc02</b>	<b>dc03</b>	
Investimentos	i01	i02	i03	
Inversões Financeiras	if01	if02	if03	
Amortização da Dívida	ad01	ad02	ad03	
<b>DESPESAS CORRENTES DOS REGIMES DE PREVIDÊNCIAS</b>	<b>dcr01</b>	<b>dcr02</b>	<b>dcr03</b>	
Regime Geral da Previdência Social	rg01	rg02	rg03	
Regime Próprio dos Servidores Públicos	rp01	rp02	rp03	
<b>TOTAL</b>	<b>td01</b>	<b>td02</b>	<b>td03</b>	


SALDO FINANCEIRO A APLICAR	EXEANT (h)	EXEATU (i) = (b) - (e+f)	SALDO ATUAL (j) = (h+i)
	sf01	sf02	sf03



Gestor TEODOMIRO SOARES SAMPAIO  
C.P.F. 316.464.334-91



Contador LEONARDO JOSE MACEDO  
C.P.F.



Cont.Int. WALTER CHAGAS SOBRINHO  
C.P.F.

**JARDIM**

Relatório Redumido da Execução Orçamentária

**Demonstrativo dos Restos a Pagar por Poder e Órgão**


Orçamentos Fiscal e Seguridade Social

Janeiro a Outubro /2008 - Bimestre Setembro-Outubro

LRF. Art. 53 inciso V - Anexo II

R\$ Milhares


PODER / ÓRGÃO	RESTOS A PAGAR PROCESSADOS					RESTOS A PAGAR NÃO PROCESSADOS			
	INSCRITOS		Cancelados	Pagos	a Pagar	Inscritos	Cancelados	Pagos	a Pagar
	Exercícios Anteriores	Em 2004							
SISTEMA MUNICIPAL DE AGUA E ESGOTO	3	194	0	160	34	194	0	160	34
FUNDO MUNICIPAL DE AÇÃO SOCIAL	491	1.433	9	700	724	1.433	9	700	724
FUNDO MUNICIPAL DE SAÚDE	593	5.839	19	4.403	1.418	5.839	19	4.403	1.418
FUNDO MUNICIPAL DE EDUCAÇÃO	977	7.975	360	6.868	747	7.975	360	6.868	747
PREFEITURA MUNICIPAL	1.139	6.484	68	4.933	1.483	6.484	68	4.933	1.483
CÂMARA MUNICIPAL	0	0	0	0	0	0	0	0	0
<b>Total</b>	<b>3.202</b>	<b>21.925</b>	<b>456</b>	<b>17.064</b>	<b>4.406</b>	<b>21.925</b>	<b>456</b>	<b>17.064</b>	<b>4.406</b>



**Gestor** TEODOMIRO SOARES SAMPAIO  
C.P.F. 316.464.334-91



**Contador** LEONARDO JOSE MACEDO  
C.P.F.



**Cont.Int.** WALTER CHAGAS SOBRINHO  
C.P.F.