

Relatório Resumido da Execução Orçamentária  
**Demonstrativo da Receita Corrente Líquida**  
 Orçamentos Fiscal e Seguridade Social  
 Setembro/2007 a Agosto/2008

LRF, Art. 53 inciso I - Anexo III

R\$ Milhares

ESPECIFICACAO		Set/07	Out/07	Nov/07	Dez/07	Jan/08	Fev/08	Mar/08
<b>RECEITAS CORRENTES (I)</b>		<b>1.504</b>	<b>1.838</b>	<b>1.715</b>	<b>2.601</b>	<b>2.095</b>	<b>2.270</b>	<b>1.816</b>
IMP. S/ A PROPRIEDADE PREDIAL E TERRITOR	PRE	0	0	1	1	0	4	0
RETIDO NAS FONTES	PRE	12	12	12	28	14	12	14
IMP. S/TRANSMISSAO INTER VIVOS DE BENS	PRE	2	2	3	3	0	1	3
IMPOSTO S/ SERVICOS DE QUALQUER NATUREZA	PRE	6	10	4	35	5	10	5
TAXAS PELO EXERCICIO DO PODER DE POLICIA	PRE	2	0	1	3	0	4	0
TAXAS PELA PRESTACAO DE SERVICOS	PRE	0	1	0	0	1	1	1
CONTRIBUICAO DE MELHORIA	PRE	0	0	0	0	0	0	0
CONTRUBUICAO P/CUSTEIO DA ILUMINACAO PUB	PRE	0	0	0	0	0	0	0
ALUGUEIS	PRE	0	0	0	0	0	0	0
ARRENDAMENTOS	PRE	0	0	0	0	0	0	0
DIVIDENDOS	PRE	0	0	0	0	0	0	0
RENDIMENTOS DE APLICACAO DE RECURSOS PRO	PRE	5	4	4	8	1	0	0
RECEITA DE REMUNERACAO DE DEPOSITOS BA	FME	0	0	0	0	3	3	1
RECEITA DE REMUNERACAO DE DEPOSITOS BA	FMS	0	0	0	0	1	1	1
RECEITA DE REMUNERACAO DE DEPOSITOS BA	SAA	0	0	0	0	0	0	0
RECEITA DE REMUNERACAO DE DEPOSITOS BA	FMAS	0	0	0	0	1	1	1
RENDIMENTOS DE APLICACAO DE RECURSOS VIN	PRE	0	0	0	0	0	1	0
RENDIMENTOS DE APLICACAO DE RECURSOS DO	PRE	0	0	0	0	0	0	0
OUTRAS RECEITAS PATRIMONIAIS	PRE	0	0	0	0	0	0	0
SERVICOS ADMINISTRATIVOS	PRE	0	0	0	0	0	0	0
SERVICOS RECREATIVOS E CULTURAIS	PRE	0	0	0	0	0	0	0
SERVICOS DE FORNECIMENTO DE AGUA	SAA	0	0	0	0	14	14	18
OUTROS SERVICOS	PRE	15	18	19	14	0	0	0
COTA-PARTE DO F.P.M.	PRE	687	650	763	1.129	917	1.008	794
COTA-PARTE DO I.P.T.R.	PRE	0	2	0	0	0	0	0
TRANSF. DE RECURSOS DO SUS-PAB FIXO	FMS	35	35	56	50	89	68	53
TRANSF. DE RECURSOS DO SUS-PACS	FMS	33	33	33	66	15	20	35
TRANSF. DE RECURSOS DO SUS-PSF	FMS	89	89	89	89	89	89	89
TRANSF. DE RECURSOS DO SUS-PVS	FMS	23	7	7	8	6	7	8
TRANSF. DE RECURSOS DO SUS-PCM	FMS	0	0	0	0	0	0	0
TRANSF. DE RECURSOS DO SUS-IDU/FUNASA	FMS	0	0	0	0	0	0	0
DEMAIS TRANSF. DE RECURSOS DO SUS	FMS	25	103	0	171	0	168	74
TRANSF. DE RECURSOS PAC - FMAS	FMAS	0	0	2	1	0	0	0
TRANSF. DE RECURSOS API - FMAS	FMAS	0	0	10	20	0	0	0
TRANSF. DE RECURSOS PPD - FMAS	FMAS	0	0	0	0	0	0	0

Relatório Resumido da Execução Orçamentária  
**Demonstrativo da Receita Corrente Líquida**  
 Orçamentos Fiscal e Seguridade Social  
 Setembro/2007 a Agosto/2008

LRF, Art. 53 inciso I - Anexo III

R\$ Milhares


ESPECIFICACAO		Set/07	Out/07	Nov/07	Dez/07	Jan/08	Fev/08	Mar/08
TRANSF. RECURSOS PAJ - FNAS	FMAS	0	4	0	2	2	0	0
TRANSF. RECURSOS PETI - FNAS	FMAS	3	3	3	3	3	3	3
TRANSF. RECURSOS FNAS - BOLSA FAMILIA	FMAS	0	0	23	15	6	8	8
DEMAISTRANSF. DE RECURSOS DO FNAS	FMAS	6	32	0	6	0	17	17
TRANSF. DE RECURSOS DO FNDE-PNAE	FME	30	29	29	29	0	0	30
TRANSF. DE RECURSOS DO FNDE-PDDE	FME	0	0	0	0	4	0	0
TRANSF. DE RECURSOS DO FNDE-PNAT	FME	17	35	0	255	0	0	0
TRANS. RECURSOS FNDE - SALARIO EDUCACAO	FME	16	15	16	17	17	0	50
TRANSF. RECURSOS FNDE - PEJA	FME	0	0	0	0	0	0	0
TRANSF. RECURSOS FNDE - PNAC	FME	0	0	0	17	0	0	0
DEMAISTRANSF. DE RECURSOS DO FNDE	FME	0	0	0	0	0	0	0
TRANSF. FINANCEIRA - L.C. N. 87/96	PRE	1	1	1	1	0	0	3
TRANSF. FINANCEIRA - CIDE	PRE	0	17	0	0	17	0	0
TRANSF. FINANCEIRA - LEI 7525/86	PRE	9	9	9	9	10	11	11
TRANSF. FINANCEIRA - FEX	PRE	1	1	1	1	0	0	0
DEMAISTRANSFERENCIAS DA UNIAO	PRE	0	0	0	9	13	0	0
COTA-PARTE DO I.C.M.S.	PRE	75	175	123	81	185	128	77
COTA-PARTE DO I.P.V.A.	PRE	2	2	2	2	8	40	15
COTA-PARTE DO I.P.I.	PRE	0	1	1	1	1	1	1
DEMAISTRANSFERENCIAS DOS ESTADOS	PRE	0	0	0	0	0	0	0
TRANSF. DE RECURSOS DA COMPLEMENTACAO AO	FME	410	546	503	527	675	649	492
TRANSFERENCIAS DE CONVENIOS DA UNIAO	PRE	0	0	0	0	0	0	0
TRANSFERENCIAS DE CONVENIOS DOS ESTADOS	PRE	0	0	0	0	0	0	0
MULTAS E JUROS DE MORA - DIVERSOS	PRE	0	0	0	0	0	0	0
INDENIZACOES E RESTITUICOES	PRE	0	0	0	0	0	0	0
INDENIZACOES	PRE	0	0	0	0	0	0	0
ROYALTIES	PRE	0	0	0	0	0	0	0
OUTRAS INDENIZACOES	PRE	0	0	0	0	0	0	0
RESTITUICOES	PRE	0	0	0	0	0	0	0
OUTRAS RESTITUICOES	PRE	0	0	0	0	0	0	0
RECEITA DA DIVIDA ATIVA TRIBUTARIA	PRE	0	0	0	0	0	0	0
RECEITA DA DIVIDA ATIVA NAO TRIBUTARIA	PRE	0	0	0	0	0	0	9
RECEITAS DIVERSAS	PRE	0	0	0	0	0	0	2
OUTRAS RECEITAS (CORRENTES)	PRE	0	2	0	0	0	0	0
<b>DEDUÇÕES (II)</b>		<b>13</b>	<b>29</b>	<b>21</b>	<b>13</b>	<b>33</b>	<b>24</b>	<b>15</b>
DEDUCAO DE RECEITA FPM/FUNDEF	PRE	0	0	0	0	0	0	0

Relatório Resumido da Execução Orçamentária  
**Demonstrativo da Receita Corrente Líquida**  
 Orçamentos Fiscal e Seguridade Social  
 Setembro/2007 a Agosto/2008


LRF, Art. 53 inciso I - Anexo III

R\$ Milhares


ESPECIFICACAO		Set/07	Out/07	Nov/07	Dez/07	Jan/08	Fev/08	Mar/08
		DEDUCAO ITR	PRE	0	0	0	0	0
DEDUCAO FUNDEF - ICMS-DESONERACAO	PRE	0	0	0	0	0	0	1
DEDUCAO DO ICMS	PRE	13	29	21	13	33	24	14
DEDUCAO FUNDEB - IPI EXP	PRE	0	0	0	0	0	0	0
<b>RECEITA CORRENTE LIQUIDA = (I-II)</b>		<b>1.491</b>	<b>1.809</b>	<b>1.694</b>	<b>2.588</b>	<b>2.063</b>	<b>2.247</b>	<b>1.801</b>



Gestor TEODOMIRO SOARES SAMPAIO  
 C.P.F. 316.464.334-91



Contador LEONARDO JOSE MACEDO  
 C.P.F.



Cont.Int. WALTER CHAGAS SOBRINHO  
 C.P.F.

Relatório Resumido da Execução Orçamentária  
**Demonstrativo da Receita Corrente Líquida**  
 Orçamentos Fiscal e Seguridade Social  
 Setembro/2007 a Agosto/2008

LRF, Art. 53 inciso I - Anexo III

R\$ Milhares

ESPECIFICACAO		Abr/08	Mai/08	Jun/08	Jul/08	Ago/08	Arrecadação	Previsão
							nos	atualizada
							12 Meses	2008
<b>RECEITAS CORRENTES (I)</b>		<b>2.406</b>	<b>2.366</b>	<b>1.963</b>	<b>2.166</b>	<b>2.192</b>	<b>24.934</b>	<b>21.998</b>
IMP. S/ A PROPRIEDADE PREDIAL E TERRITOR	PRE	1	1	0	1	0	9	155
RETIDO NAS FONTES	PRE	14	16	7	18	14	174	354
IMP. S/ TRANSMISSAO INTER VIVOS DE BENS	PRE	3	2	2	5	2	29	50
IMPOSTO S/ SERVICOS DE QUALQUER NATUREZA	PRE	12	13	6	20	5	131	350
TAXAS PELO EXERCICIO DO PODER DE POLICIA	PRE	0	0	0	0	0	10	10
TAXAS PELA PRESTACAO DE SERVICOS	PRE	0	1	1	0	0	6	2
CONTRIBUICAO DE MELHORIA	PRE	0	0	0	0	0	0	1
CONTRIBUICAO P/COSTEIO DA ILUMINACAO PUB	PRE	0	0	0	0	0	1	107
ALUGUEIS	PRE	0	0	0	0	0	0	6
ARRENDAMENTOS	PRE	0	0	0	0	0	0	3
DIVIDENDOS	PRE	0	0	0	0	0	0	18
RENDIMENTOS DE APLICACAO DE RECURSOS PRO	PRE	0	1	0	0	0	23	6
RECEITA DE REMUNERACAO DE DEPOSITOS BA	FME	6	5	2	3	3	26	10
RECEITA DE REMUNERACAO DE DEPOSITOS BA	FMS	1	2	1	1	1	8	5
RECEITA DE REMUNERACAO DE DEPOSITOS BA	SAA	0	0	0	0	0	1	0
RECEITA DE REMUNERACAO DE DEPOSITOS BA	FMAS	1	1	1	1	1	6	5
RENDIMENTOS DE APLICACAO DE RECURSOS VIN	PRE	0	0	0	0	0	2	9
RENDIMENTOS DE APLICACAO DE RECURSOS DO	PRE	0	0	0	0	0	0	15
OUTRAS RECEITAS PATRIMONIAIS	PRE	0	0	0	0	0	0	2
SERVICOS ADMINISTRATIVOS	PRE	0	0	0	0	0	0	3
SERVICOS RECREATIVOS E CULTURAIS	PRE	0	0	0	0	0	0	4
SERVICOS DE FORNECIMENTO DE AGUA	SAA	16	16	14	16	16	123	500
OUTROS SERVICOS	PRE	0	0	0	0	0	66	136
COTA-PARTE DO F.P.M.	PRE	920	968	838	756	924	10.355	8.500
COTA-PARTE DO I.P.T.R.	PRE	0	0	0	0	1	4	50
TRANSF. DE RECURSOS DO SUS-PAB FIXO	FMS	62	63	68	35	86	701	385
TRANSF. DE RECURSOS DO SUS-PACS	FMS	11	31	20	33	36	367	220
TRANSF. DE RECURSOS DO SUS-PSF	FMS	45	73	109	89	89	1.028	1.300
TRANSF. DE RECURSOS DO SUS-PVS	FMS	7	9	7	21	22	132	60
TRANSF. DE RECURSOS DO SUS-PCM	FMS	0	0	0	0	0	0	120
TRANSF. DE RECURSOS DO SUS-IDU/FUNASA	FMS	0	0	0	0	0	0	125
DEMAIS TRANSF. DE RECURSOS DO SUS	FMS	110	204	97	96	74	1.122	100
TRANSF. DE RECURSOS PAC - FNAS	FMAS	0	0	0	0	0	3	170
TRANSF. DE RECURSOS API - FNAS	FMAS	0	0	0	0	0	30	80
TRANSF. DE RECURSOS PPD - FNAS	FMAS	0	0	0	0	0	0	5




Relatório Resumido da Execução Orçamentária  
**Demonstrativo da Receita Corrente Líquida**  
 Orçamentos Fiscal e Seguridade Social  
 Setembro/2007 a Agosto/2008


LRF, Art. 53 inciso I - Anexo III

R\$ Milhares


ESPECIFICACAO		Abr/08	Mai/08	Jun/08	Jul/08	Ago/08	Arrecadação	Previsão
							nos	atualizada
							12 Meses	2008
DEDUCAO ITR	PRE	0	0	0	0	0	0	-8
DEDUCAO FUNDEF - ICMS-DESOMERACAO	PRE	0	0	0	0	0	1	-8
DEDUCAO DO ICMS	PRE	31	23	13	35	25	274	-375
DEDUCAO FUNDEB - IPI EXP	PRE	0	0	0	0	0	0	-8
<b>RECEITA CORRENTE LIQUIDA = (I-II)</b>		<b>2.374</b>	<b>2.343</b>	<b>1.950</b>	<b>2.131</b>	<b>2.166</b>	<b>24.658</b>	<b>23.671</b>



Gestor TEODOMIRO SOARES SAMPAIO  
 C.P.F. 316.464.334-91



Contador LEONARDO JOSE MACEDO  
 C.P.F.



Cont.Int. WALTER CHAGAS SOBRINHO  
 C.P.F.

Relatório Resumido da Execução Orçamentária

**Balço Orçamentário - Receitas**

Orçamentos Fiscal e Seguridade Social

Setembro/2007 a Agosto/2008

LRF, Art. 52 inciso I, alíneas "a" e "b" do inciso II e parágraf. 1º - Anexo I

R\$ Milhares

RECEITAS		Previsão	Previsão	Realizada no Bimestre		Realizada até o Bimestre		Saldo a Realizar
		Inicial	Atualizada	Valor	(%)	Valor	(%)	
			(a)	(b)	(b/a)	(c)	(c/a)	(c-b)
<b>RECEITAS CORRENTES</b>		<b>21.998</b>	<b>21.998</b>	<b>4.358</b>	<b>447</b>	<b>17.298</b>	<b>5.557</b>	<b>12.940</b>
IMP. S/ A PROPRIEDADE PREDIAL E TERRITOR	PRE	155	155	1		7	5	6
RETIDO NAS FONTES	PRE	354	354	32	4	110	31	77
IMP. S/ TRANSMISSAO INTER VIVOS DE BENS	PRE	50	50	7	4	19	38	12
IMPOSTO S/ SERVICOS DE QUALQUER NATUREZA	PRE	350	350	25	1	76	22	51
TAXAS PELO EXERCICIO DO PODER DE POLICIA	PRE	10	10			4	40	4
TAXAS PELA PRESTACAO DE SERVICOS	PRE	2	2	1	17	5	265	5
CONTRIBUICAO DE MELHORIA	PRE	1	1					
CONTRIBUICAO P/CUSTEIO DA ILUMINACAO PUB	PRE	107	107			1		
ALOGUEIS	PRE	6	6				1	
ARRENDAMENTOS	PRE	3	3					
DIVIDENDOS	PRE	18	18					
RENDIMENTOS DE APLICACAO DE RECURSOS PRO	PRE	6	6		4	2	40	2
RECEITA DE REMUNERACAO DE DEPOSITOS BA	FME	10	10	6	30	26	259	20
RECEITA DE REMUNERACAO DE DEPOSITOS BA	FMS	5	5	1	13	10	204	9
RECEITA DE REMUNERACAO DE DEPOSITOS BA	SAA					1		1
RECEITA DE REMUNERACAO DE DEPOSITOS BA	FMAS	5	5	2	18	6	124	4
RENDIMENTOS DE APLICACAO DE RECURSOS VIN	PRE	9	9			2	22	2
RENDIMENTOS DE APLICACAO DE RECURSOS DO	PRE	15	15					
OUTRAS RECEITAS PATRIMONIAIS	PRE	2	2					
SERVICOS ADMINISTRATIVOS	PRE	3	3					
SERVICOS RECREATIVOS E CULTURAI	PRE	4	4					
SERVICOS DE FORNECIMENTO DE AGUA	SAA	500	500	32	3	123	25	91
OUTROS SERVICOS	PRE	136	136					
COTA-PARTE DO F.P.M.	PRE	8.500	8.500	1.680	11	7.126	84	5.446
COTA-PARTE DO I.P.T.R.	PRE	50	50	1	2	2	3	
TRANSF. DE RECURSOS DO SUS-PAB FIXO	FMS	385	385	121	22	525	136	404
TRANSF. DE RECURSOS DO SUS-PACS	FMS	220	220	69	17	202	92	133
TRANSF. DE RECURSOS DO SUS-PSF	FMS	1.300	1.300	178	7	672	52	494
TRANSF. DE RECURSOS DO SUS-PVS	FMS	60	60	43	38	87	146	44
TRANSF. DE RECURSOS DO SUS-PCN	FMS	120	120					
TRANSF. DE RECURSOS DO SUS-IDU/FUNASA	FMS	125	125					
DEMAIS TRANSF. DE RECURSOS DO SUS	FMS	100	100	170	75	823	823	653

## Relatório Resumido da Execução Orçamentária

**Balço Orçamentário - Receitas**

Orçamentos Fiscal e Seguridade Social

Setembro/2007 a Agosto/2008

LRF, Art. 52 inciso I, alíneas "a" e "b" do inciso II e parágraf. 1º - Anexo I

R\$ Milhares

RECEITAS	Previsão Inicial	Previsão Atualizada	Realizada no Bimestre		Realizada até o Bimestre		Saldo a Realizar
			Valor	(%)	Valor	(%)	
		(a)	(b)	(b/a)	(c)	(c/a)	(c-b)
TRANSF. DE RECURSOS PAC - FNAS	FMAS	170	170				
TRANSF. DE RECURSOS API - FNAS	FMAS	80	80				
TRANSF. DE RECURSOS PPD - FNAS	FMAS	5	5				
TRANSF. RECURSOS PAJ - FNAS	FMAS	30	30			2	5
TRANSF. RECURSOS PETI - FNAS	FMAS	36	36	6	9	25	69
TRANSF. RECURSOS FNAS - BOLSA FAMILIA	FMAS	100	100	24		61	61
DEMAISTRANSF. DE RECURSOS DO FNAS	FMAS	100	100	72	33	155	155
TRANSF. DE RECURSOS DO FNDE-PNAE	FME	350	350	61	9	182	52
TRANSF. DE RECURSOS DO FNDE-PDDE	FME	95	95			4	4
TRANSF. DE RECURSOS DO FNDE-PNAT	FME	350	350	16		84	24
TRANS. RECURSOS FNDE - SALARIO EDUCACAO	FME	60	60	38	32	159	265
TRANSF. RECURSOS FNDE - PEJA	FME	60	60				
TRANSF. RECURSOS FNDE - PNAC	FME	30	30				
DEMAISTRANSF. DE RECURSOS DO FNDE	FME	24	24			67	281
TRANSF. FINANCEIRA - L.C. N. 87/96	PRE	50	50	2	2	20	40
TRANSF. FINANCEIRA - CIDE	PRE	111	111	13		46	41
TRANSF. FINANCEIRA - LEI 7525/86	PRE	26	26	28	56	83	318
TRANSF. FINANCEIRA - FEX	PRE	15	15			1	5
DEMAISTRANSFERENCIAS DA UNIAO	PRE	650	650			13	2
COTA-PARTE DO I.C.M.S.	PRE	2.500	2.500	331	6	1.088	44
COTA-PARTE DO I.P.V.A.	PRE	67	67	5	3	88	133
COTA-PARTE DO I.P.I.	PRE	50	50	1		5	11
DEMAISTRANSFERENCIAS DOS ESTADOS	PRE	450	450				
TRANSF. DE RECURSOS DA COMPLEMENTACAO AO	FME	2.500	2.500	1.390	27	5.100	204
TRANSFERENCIAS DE CONVENIOS DA UNIAO	PRE	720	720				
TRANSFERENCIAS DE CONVENIOS DOS ESTADOS	PRE	553	553				
MULTAS E JUROS DE MORA - DIVERSOS	PRE	3	3				
INDENIZACOES E RESTITUICOES	PRE	50	50				
INDENIZACOES	PRE	30	30				
ROYALTIES	PRE	5	5				
OUTRAS INDENIZACOES	PRE	4	4				
RESTITUICOES	PRE	20	20		1	5	26
OUTRAS RESTITUICOES	PRE	6	6				



## Relatório Resumido da Execução Orçamentária

**Balço Orçamentário - Receitas**

Orçamentos Fiscal e Seguridade Social

Setembro/2007 a Agosto/2008

LRF, Art. 52 inciso I, alíneas "a" e "b" do inciso II e pará. 1º - Anexo I

R\$ Milhares

RECEITAS		Previsão	Previsão	Realizada no Bimestre		Realizada até o Bimestre		Saldo a Realizar
		Inicial	Atualizada	Valor	(%)	Valor	(%)	
			(a)	(b)	(b/a)	(c)	(c/a)	(c-b)
RECEITA DA DÍVIDA ATIVA TRIBUTÁRIA	PRE	40	40					
RECEITA DA DÍVIDA ATIVA NÃO TRIBUTÁRIA	PRE	9	9			9	102	9
RECEITAS DIVERSAS	PRE	30	30	3	4	209	698	207
OUTRAS RECEITAS (CORRENTES)	PRE	10	10			63	608	63
<b>RECEITAS DE CAPITAL</b>		<b>4.889</b>	<b>4.889</b>	<b>62</b>	<b>3</b>	<b>73</b>	<b>4</b>	<b>10</b>
OPERAÇÕES DE CRÉDITO	PRE	537	537					
ALIENAÇÃO DE BENS MÓVEIS	FMS	20	20					
ALIENAÇÃO DE BENS MÓVEIS	PRE	120	120					
ALIENAÇÃO DE BENS IMÓVEIS	PRE	79	79					
TRANSFERÊNCIAS DE CAPITAL	PRE							
OUTRAS TRANSFERÊNCIA DA UNIÃO	PRE	374	374					
OUTRAS TRANSFERÊNCIA DO ESTADO	PRE	300	300					
TRANSFERÊNCIAS DE CONVÊNIO DA UNIÃO	PRE	2.042	2.042	62	3	73	4	10
TRANSFERÊNCIAS DE CONVÊNIO DOS ESTADOS	PRE	1.406	1.406					
OUTRAS RECEITAS (CAPITAL)	PRE	11	11					
<b>SUBTOTAL DAS RECEITAS (I)</b>		<b>26.887</b>	<b>26.887</b>	<b>4.421</b>	<b>450</b>	<b>17.371</b>	<b>5.560</b>	<b>12.950</b>
<b>SALDOS DE EXERCÍCIOS ANTERIORES (II)</b>						<b>1.463</b>		
<b>SUBTOTAL (III) = (I+II)</b>		<b>26.887</b>	<b>26.887</b>	<b>4.421</b>	<b>450</b>	<b>18.833</b>	<b>5.560</b>	<b>12.950</b>
<b>DÉFICIT (IV)</b>						-		
<b>TOTAL (III + IV)</b>		<b>26.887</b>	<b>26.887</b>	<b>4.421</b>	<b>450</b>	<b>18.833</b>	<b>5.560</b>	<b>12.950</b>

Relatório Resumido da Execução Orçamentária

**Balço Orçamentário - Receitas**


Orçamentos Fiscal e Seguridade Social

Setembro/2007 a Agosto/2008

LRF, Art. 52 inciso I, alíneas "a" e "b" do inciso II e parágrafos 1º - Anexo I

R\$ Milhares


RECEITAS	Previsão Inicial	Previsão Atualizada (a)	Realizada no Bimestre		Realizada até o Bimestre		Saldo a Realizar (c-b)
			Valor (b)	(%) (b/a)	Valor (c)	(%) (c/a)	



**Gestor** TEODOMIRO SOARES SAMPAIO  
C.P.F. 316.464.334-91



**Contador** LEONARDO JOSE MACEDO  
C.P.F.



**Cont.Int.** WALTER CHAGAS SOBRINHO  
C.P.F.

Relatório Resumido da Execução Orçamentária

**Balço Orçamentário - Despesas**

Orçamentos Fiscal e Seguridade Social

Setembro/2007 a Agosto/2008

LRF, Art. 53 inciso II, alíneas "c" - Anexo II

R\$ Milhares

DESPESAS	Dotação Inicial (a)	Créditos Adicionais (b)	Dotação Atualizada (c=a+b)	Empenhada no Bimestre (d)	Empenhada até o Bimestre (e)	Liquidada no Bimestre	Liquidada até o Bimestre (e)	% g/c	Saldo (c-b)
<b>DESPESAS CORRENTES</b>	<b>20.142</b>	<b>1.903</b>	<b>22.045</b>	<b>9.223</b>	<b>17.204</b>	<b>1.883</b>	<b>11.955</b>	<b>649,45</b>	<b>10.090</b>
APOSENTADORIAS E REFORMAS	33	0	33	33	33	3	21	65,03	12
PENSÕES	90	0	90	15	15	0	9	10,27	81
VENCIMENTOS E VANT. FIXAS PESSOAL CIVIL	6.714	670	7.384	5.233	6.605	673	5.412	73,29	1.972
OBRIGAÇÕES PATRONAIS	744	510	1.254	314	1.015	173	932	74,36	322
DIARIAS CIVIL	69	0	69	0	0	0	0	0,00	69
INDENIZAÇÕES E RESTITUIÇÕES TRABALHISTAS	68	12	80	1	68	1	58	73,04	22
JUROS SOBRE A DÓVIDA POR CONTRATO	9	0	9	0	0	0	0	0,00	9
OUTROS BENEFÍCIOS DE NATUREZA SOCIAL	45	-20	25	0	0	0	0	0,00	25
DIARIAS - CIVIL	286	5	291	21	110	21	110	37,93	181
MATERIAL DE CONSUMO	2.690	55	2.745	169	1.847	29	800	29,14	1.945
MATERIAL DE DISTRIBUIÇÃO GRATUITA	545	-280	265	4	16	3	14	5,12	251
SERVIÇOS DE CONSULTORIA	117	-45	72	8	8	7	7	9,03	66
OUTROS SERV. DE TERCEIROS PESSOA FÍSICA	3.354	258	3.612	1.066	2.493	134	1.233	34,14	2.379
OUTROS SERV. DE TERC. PESSOA JURÓDICA	4.864	480	5.344	1.810	4.325	441	2.848	53,29	2.496
CONTRIBUIÇÕES	131	0	131	53	68	4	56	42,41	75
SUBVENÇÕES SOCIAIS	37	-5	32	0	0	0	0	0,00	32
OBRIGAÇÕES TRIBUTÁRIAS E CONTRIBUTIVAS	110	0	110	110	110	20	72	65,84	38
DESPESAS DE EXERCÍCIOS ANTERIORES	236	263	499	386	491	372	382	76,56	117
<b>DESPESAS DE CAPITAL</b>	<b>4.935</b>	<b>-1.833</b>	<b>3.102</b>	<b>508</b>	<b>1.130</b>	<b>50</b>	<b>734</b>	<b>86,62</b>	<b>2.368</b>
OBRAS E INSTALAÇÕES	3.120	-1.335	1.785	147	616	0	421	23,60	1.364
EQUIPAMENTOS E MATERIAL PERMANENTE	1.315	-448	867	1	155	1	102	11,81	765
AQUISIÇÃO DE IMÓVEIS	90	-50	40	0	0	0	0	0,00	40
PRINCIPAL DA DÓVIDA CONTRATUAL RESGATADO	410	0	410	360	360	48	210	51,21	200
<b>RESERVA DE CONTINGENCIA</b>	<b>35</b>	<b>0</b>	<b>0</b>	<b>0</b>	<b>0</b>	<b>0</b>	<b>0</b>	<b>0,00</b>	<b>70</b>
RESERVA DE CONTINGÊNCIA	35	0	35	0	0	0	0	0,00	35
<b>SUBTOTAL DAS DESPESAS(I)</b>	<b>25.112</b>	<b>70</b>	<b>25.147</b>	<b>9.730</b>	<b>18.335</b>	<b>1.932</b>	<b>12.688</b>	<b>736</b>	<b>12.529</b>
<b>SUPERÁVIT (II)</b>							<b>6.145</b>		
<b>TOTAL (I-II)</b>	<b>25.112</b>	<b>70</b>	<b>25.147</b>	<b>9.730</b>	<b>18.335</b>	<b>1.932</b>	<b>18.833</b>	<b>736</b>	<b>12.529</b>

Relatório Resumido da Execução Orçamentária

**Balço Orçamentário - Despesas**


Orçamentos Fiscal e Seguridade Social

Setembro/2007 a Agosto/2008

LRF, Art. 53 inciso II, alíneas "c" - Anexo II

R\$ Milhares


DESPESAS	Dotação	Créditos	Dotação	Empenhada	Empenhada	Liquidada	Liquidada	%	Saldo
	Inicial	Adicionais	Atualizada	no Bimestre	até o Bimestre	no Bimestre	até o Bimestre		
	(a)	(b)	(c=a+b)	(d)	(e)	(e)	(e)		



**Gestor** TEODOMIRO SOARES SAMPAIO  
C.P.F. 316.464.334-91



**Contador** LEONARDO JOSE MACEDO  
C.P.F.



**Cont.Int.** WALTER CHAGAS SOBRINHO  
C.P.F.

Relatório Resumido da Execução Orçamentária  
**Demonstrativo da Execução das Despesas por Função/Subfunção**

Orçamentos Fiscal e Seguridade Social  
 Janeiro a Agosto de 2008/Bimestre Julho-Agosto

LRF, Art. 53 inciso II, alíneas "c" - Anexo II

R\$ Milhares

Descrição	Dotação	Dotação	Empenhada	Empenhada	Liquidada	Liquidada	%	%	Saldo
	Inicial	Atualizada	no Bimestre	até o Bimestre	no Bimestre	até o Bimestre			
		(a)	(b)	(c)	(d)	(e)	e/te	e/fa	(c-b)
LEGISLATIVA	1.014	1.014	0	0	0	0	0	0	1.014
ACAO LEGISLATIVA	1.014	1.014	0	0	0	0	0	0	1.014
ADMINISTRACAO	4.372	4.246	402	3.180	423	3.281	24	293	965
GESTCO DE POLITICA DE SEGURANCA PUBLIC	2.635	2.951	389	2.454	389	2.454	18	83	497
ADMINISTRACAO FINANCEIRA	1.040	698	11	304	24	365	3	52	333
NORMATIZACAO E FISCALIZACAO	148	108	1	61	1	69	1	64	39
	130	70	0	0	0	0	0	0	70
	419	419	0	360	8	393	3	94	26
ASSISTENCIA SOCIAL	1.563	1.778	282	1.068	298	1.096	8	204	682
	354	426	4	349	21	378	3	89	48
AMPARO ASSISTENCIAL AO IDOSO	79	29	0	0	0	0	0	0	29
ATENCAO - PESSOA PORTADORA DE DEFICIEN	24	24	0	0	0	0	0	0	24
AMPARO ASSISTENCIAL A CRIANCA E AO ADO	407	532	141	286	141	286	2	54	246
GESTCO DA POLITICA DE ASSISTENCIA SOCI	565	703	137	433	137	433	3	62	270
	135	65	0	0	0	0	0	0	65
PREVIDENCIA SOCIAL	113	473	148	463	302	900	7	329	427
PREVIDENCIA BASICA	60	420	148	415	295	831	6	198	411
GESTCO DA POLITICA DE PREVIDENCIA DO R	53	53	0	48	7	69	1	131	16
SAUDE	5.936	6.753	795	5.485	886	5.694	42	259	1.312
	686	985	172	901	263	1.111	8	113	126
PESQUISA EM SAUDE	4.911	5.496	622	4.455	622	4.455	33	81	1.040
ASSISTENCIA DOMICILIAR DE SAUDE	184	198	1	128	1	128	1	65	70
VIGILANCIA EPIDEMIOLOGICA	140	60	0	0	0	0	0	0	60
ASSISTENCIA ALIMENTAR E NUTRICIONAL	15	15	0	0	0	0	0	0	15
EDUCACAO	7.157	6.710	1.150	5.854	1.194	6.001	44	364	779
MANUT DOS SERVICIOS ADMINISTRATIVOS DE	395	480	38	375	79	515	4	107	35
ALIMENTACAO ESCOLAR	380	460	0	445	4	452	3	98	8
ENSINO FUNDAMENTAL	5.336	5.151	976	4.769	976	4.769	35	93	382
ENSINO PROFISSIONAL	79	69	0	0	0	0	0	0	69
EQUIP. DE INFORMATICA P/O ENS.SUPERIO	45	20	0	0	0	0	0	0	20
EDUCACAO INFANTIL	778	426	134	261	134	261	2	61	165
ENSINO SUPLETIVO E EDUCACAO DE JOVENS	128	88	2	4	2	4	0	4	84
EDUCACAO E PROFISSION DO PORTADOR DE D	17	17	0	0	0	0	0	0	17
CULTURA	605	425	3	70	3	70	1	39	355
	254	254	2	8	2	8	0	3	246
MOSEUS, BIBLIOTECAS, TEATROS E CENT CUL	351	171	1	62	1	62	0	36	109
URBANISMO	1.204	1.357	73	1.090	140	1.366	10	147	310
CONTROLE DE POLUICAO EM AREAS URBANAS	413	223	73	73	73	73	1	33	150
SERVICOS GERAIS DE UTILIDADE PUBLICA	791	1.134	0	1.017	68	1.293	9	114	160
HABITACAO	196	126	0	0	0	0	0	0	126
HABITACOES RURAIS	138	68	0	0	0	0	0	0	68
MORADIAS PARA SERVIDORES PUBLICOS	58	58	0	0	0	0	0	0	58
SANEAMENTO	706	526	45	278	45	284	2	79	241

Relatório Resumido da Execução Orçamentária  
**Demonstrativo da Execução das Despesas por Função/Subfunção**

Orçamentos Fiscal e Seguridade Social  
 Janeiro a Agosto de 2008/Bimestre Julho-Agosto

LRF. Art. 53 inciso II, alíneas "c" - Anexo II

R\$ Milhares

Descrição	Dotação	Dotação	Empenhada	Empenhada	Liquidada	Liquidada	%	%	Saldo
	Inicial	Atualizada	no Bimestre	até o Bimestre	no Bimestre	até o Bimestre			
		(a)	(b)	(c)	(d)	(e)	e/te	e/a	(c-b)
ABASTECIMENTO D'ÁGUA NA ZONA RURAL	192	122	11	11	11	15	0	12	107
SANEAMENTO BÁSICO URBANO	514	404	34	267	34	270	2	67	134
GESTÃO AMBIENTAL	201	201	0	38	0	38	0	51	163
	73	73	0	38	0	38	0	51	35
PROTEÇÃO E PRESERVAÇÃO DE ECOSISTEMAS	128	128	0	0	0	0	0	0	128
AGRICULTURA	854	839	6	586	31	733	5	362	393
	97	97	0	69	0	69	1	71	28
HORTAS E POMARES COMUNITÁRIOS	397	427	1	363	1	363	3	85	64
AMPARO AO TRABALHADOR DA PESCA	44	44	0	0	0	0	0	0	44
GESTÃO DA POLÍTICA AGROPECUÁRIA	186	71	5	7	5	7	0	10	64
EXTENSÃO E COOPERATIVISMO RURAL	80	150	0	147	25	293	2	196	143
IRRIGAÇÃO	50	50	0	0	0	0	0	0	50
INDÚSTRIA	90	50	0	0	0	0	0	0	50
IMPLEMENTAÇÃO DE POLÍTICAS DE DESENVOLV	90	50	0	0	0	0	0	0	50
COMÉRCIO E SERVIÇOS	85	85	0	0	0	0	0	0	85
PROMOÇÃO DO TURISMO	85	85	0	0	0	0	0	0	85
ENERGIA	90	50	0	0	0	0	0	0	50
CONSERVAÇÃO DE ENERGIA	90	50	0	0	0	0	0	0	50
TRANSPORTE	556	324	37	166	37	191	1	59	132
PROGRAMA DE MUNICIPALIZAÇÃO DO TRANSIT	556	324	37	166	37	191	1	59	132
DESPORTO ELÁZER	439	224	19	57	19	57	0	25	167
GESTÃO DA POLÍTICA DE DESPORTO ELÁZER	439	224	19	57	19	57	0	25	167
RESERVA DE CONTINGÊNCIA	35	35	0	0	0	0	0	0	35
RESERVA DE CONTINGÊNCIA	35	35	0	0	0	0	0	0	35
<b>Total :</b>	<b>25.215</b>	<b>25.215</b>	<b>2.959</b>	<b>18.335</b>	<b>3.379</b>	<b>19.712</b>	<b>144</b>	<b>2.212</b>	<b>7.287</b>

Gestor TEODOMIRO SOARES SAMPAIO  
 C.P.F. 316.464.334-91

Contador LEONARDO JOSE MACEDO  
 C.P.F.

Cont.Int. WALTER CHAGAS SOBRINHO  
 C.P.F.

**JARDIM**

Relatório Resumido da Execução Orçamentária

**Dem.das Receitas e Despesas com Manut.e Desenv.do Ensino**

Orçamentos Fiscal e Seguridade Social

Setembro/2007 a Agosto/2008

LEI 9.394/96 - Art. 72. Anexo X

R\$ Milhares

RECEITAS	Previsão Inicial	Previsão Atualizada (a)	RECEITAS REALIZADAS		%
			No Bimestre	Jan a Jun/2006 (b)	
RECEITA DE RESULTANTE DE IMPOSTOS (I)	12.076	12.076	2.083	8.521	70,56
Receitas Impostos	909	909	65	211	23,25
Receitas de Transferencias (III)	11.167	11.167	2.018	8.310	74,42
Dedução da Rec. p/form.do FUNDEF (II)	1.673	1.673	61	200	11,96
Outras Receitas de Transferencias					
(-) Transferencias Constituicoes Legais					
Transf. MULTIGOVERNAMENTAIS DO FUNDEF (IV)	2.500	2.500	1.390	5.100	204,02
<b>TOTAL DAS RECEITAS (V) = (I + III - II)</b>	<b>21.570</b>	<b>21.570</b>	<b>4.040</b>	<b>16.631</b>	<b>133,02</b>

DESPESAS COM MANUT. E DESENVOLVIMENTO DO ENSINO POR VINCULACAO	Dotação Inicial	Dotação Atualizada (c)	DESPESAS LIQUIDADAS		%
			No Bimestre	Jan a Jun/2006 (d)	
VINC.AS RECEITAS RESULT. DE IMPOSTOS (IV)	0	0	0	0	0,00
VINC.AO FUNDEF NO ENSINO FUNDAMENTAL (VIII)	1	1	1	1	129,27
Remuneracao dos Prof. do Magisterio	0	0	0	0	0,00
Outras Despesas do Ensino Fundamental	0	0	0	0	0,00
<b>TOTAL DAS DESPESAS COM ENSINO (VII)</b>	<b>1</b>	<b>1</b>	<b>1</b>	<b>1</b>	<b>129,27</b>

PERDA/GANHO NAS TRANSFERENCIAS DO FUNDEF (XI) = (II-IV)

-4.900

TOTAL CONSIDERADO P/ FINS LIMITE CONSTITUCIONAL (XII) = (VI) + (VIII) + (IX)

TOTM

PARTICIPACAO DAS DESPESAS COM ENSINO NAS RECEITAS CORRESPONDENTES

DESP. COM MANUT. E DESENV. DO ENSINO EM RELACAO AS RECEITAS RESULTANTES DE IMPOSTOS - LIMITE CONSTITUCIONAL 25%  
DESP. TOTAIS COM MANUT. E DESENV. DO ENSINO EM RELACAO AO TOTAL DAS RECEITAS CORRESPONDENTES

**JARDIM**

Relatório Resumido da Execução Orçamentária

**Dem.das Receitas e Despesas com Manut.e Desenv.do Ensino**

Orçamentos Fiscal e Seguridade Social

Setembro/2007 a Agosto/2008

LEI 9.394/96 - Art. 72. Anexo X

R\$ Milhares

RECEITAS	Previsão Inicial	Previsão Atualizada (a)	RECEITAS REALIZADAS		%
			No Bimestre	Jan a Jun/2006 (b)	
RECEITA DE RESULTANTE DE IMPOSTOS (I)	12.076	12.076	2.083	8.521	70,56
Receitas Impostos	909	909	65	211	23,25
Receitas de Transferencias (III)	11.167	11.167	2.018	8.310	74,42
Dedução da Rec. p/form.do FUNDEF (II)	1.673	1.673	61	200	11,96
Outras Receitas de Transferencias					
(-) Transferencias Constituicoes Legais					
Transf. MULTIGOVERNAMENTAIS DO FUNDEF (IV)	2.500	2.500	1.390	5.100	204,02
<b>TOTAL DAS RECEITAS (V) = (I + III - II)</b>	<b>21.570</b>	<b>21.570</b>	<b>4.040</b>	<b>16.631</b>	<b>133,02</b>

DESPESAS COM MANUT. E DESENVOLVIMENTO DO ENSINO POR VINCULACAO	Dotação Inicial	Dotação Atualizada (c)	DESPESAS LIQUIDADAS		%
			No Bimestre	Jan a Jun/2006 (d)	
VINC.AS RECEITAS RESULT. DE IMPOSTOS (IV)	0	0	0	0	0,00
VINC.AO FUNDEF NO ENSINO FUNDAMENTAL (VIII)	1	1	1	1	129,27
Remuneracao dos Prof. do Magisterio	0	0	0	0	0,00
Outras Despesas do Ensino Fundamental	0	0	0	0	0,00
<b>TOTAL DAS DESPESAS COM ENSINO (VII)</b>	<b>1</b>	<b>1</b>	<b>1</b>	<b>1</b>	<b>129,27</b>

PERDA/GANHO NAS TRANSFERENCIAS DO FUNDEF (XI) = (II-IV)


-4.900

TOTAL CONSIDERADO P/ FINS LIMITE CONSTITUCIONAL (XII) = (VI) + (VIII) + (IX)

TOTM

PARTICIPACAO DAS DESPESAS COM ENSINO NAS RECEITAS CORRESPONDENTES


DESP. COM MANUT. E DESENV. DO ENSINO EM RELACAO AS RECEITAS RESULTANTES DE IMPOSTOS - LIMITE CONSTITUCIONAL 25%  
DESP. TOTAIS COM MANUT. E DESENV. DO ENSINO EM RELACAO AO TOTAL DAS RECEITAS CORRESPONDENTES



**Gestor** TEODOMIRO SOARES SAMPAIO  
C.P.F. 316.464.334-91



**Contador** LEONARDO JOSE MACEDO  
C.P.F.



**Cont.Int.** WALTER CHAGAS SOBRINHO  
C.P.F.



Relatório Resumido da Execução Orçamentária  
**Demonstrativo do Resultado Primário**

Orçamentos Fiscal e Seguridade Social  
 Janeiro a Agosto /2008 - Bimestre Jul/Ago

LRF, Art. 53 inciso III - Anexo IV

R\$ Milhares

RECEITAS FISCAIS		Previsão atualizada 2008	RECEITAS REALIZADAS		
			No Bimestre	Jul a Ago /2008	Jul a Ago /2007
<b>RECEITAS FISCAIS CORRENTES (I)</b>		<b>21.993</b>	<b>4.358</b>	<b>17.275</b>	<b>12.994</b>
IMP. S/ A PROPRIEDADE PREDIAL E TERRITOR	PRE	155	1	7	5
RETIDO NAS FONTES	PRE	354	32	110	92
IMP. S/ TRANSMISSAO INTER VIVOS DE BENS	PRE	50	7	19	14
IMPOSTO S/ SERVICOS DE QUALQUER NATUREZA	PRE	350	25	76	56
TAXAS PELO EXERCICIO DO PODER DE POLICIA	PRE	10	0	4	4
TAXAS PELA PRESTACAO DE SERVICOS	PRE	2	1	5	0
CONTRIBUICAO DE MELHORIA	PRE	1	0	0	12
CONTRIBUICAO PACUSTEIO DA ILUMINACAO PUB	PRE	107	0	1	0
ALUGUEIS	PRE	5	0	0	0
ARRENDAMENTOS	PRE	2	0	0	0
DIVIDENDOS	PRE	18	0	0	0
RENDIMENTOS DE APLICACAO DE RECURSOS PRO	PRE	6	0	2	51
RECEITA DE REMUNERACAO DE DEPOSITOS BA	FME	10	6	26	0
RECEITA DE REMUNERACAO DE DEPOSITOS BA	FMS	5	1	8	0
RECEITA DE REMUNERACAO DE DEPOSITOS BA	SAA	0	0	1	0
RECEITA DE REMUNERACAO DE DEPOSITOS BA	FMAS	5	2	6	0
RENDIMENTOS DE APLICACAO DE RECURSOS VIN	PRE	8	0	2	0
RENDIMENTOS DE APLICACAO DE RECURSOS DO	PRE	15	0	0	0
OUTRAS RECEITAS PATRIMONIAIS	PRE	1	0	0	0
SERVICOS ADMINISTRATIVOS	PRE	3	0	0	0
SERVICOS RECREATIVOS E CULTURAIS	PRE	3	0	0	0
SERVICOS DE FORNECIMENTO DE AGUA	SAA	500	32	123	0
OUTROS SERVICOS	PRE	136	0	0	96
COTA-PARTE DO F.P.M.	PRE	8.500	1.680	7.126	5.758
COTA-PARTE DO I.P.T.R.	PRE	50	1	2	0
TRANSF. DE RECURSOS DO SUS-PAB FIXO	FMS	385	121	525	330
TRANSF. DE RECURSOS DO SUS-PACS	FMS	220	69	202	203
TRANSF. DE RECURSOS DO SUS-PSF	FMS	1.300	178	672	663
TRANSF. DE RECURSOS DO SUS-PVS	FMS	60	43	87	68
TRANSF. DE RECURSOS DO SUS-PCN	FMS	120	0	0	0
TRANSF. DE RECURSOS DO SUS-IDU/FUNASA	FMS	125	0	0	4
DEMAIS TRANSF. DE RECURSOS DO SUS	FMS	100	170	823	285
TRANSF. DE RECURSOS PAC - FNAS	FMAS	170	0	0	2
TRANSF. DE RECURSOS API - FNAS	FMAS	80	0	0	40
TRANSF. DE RECURSOS PPD - FNAS	FMAS	5	0	0	0

Relatório Resumido da Execução Orçamentária  
**Demonstrativo do Resultado Primário**

Orçamentos Fiscal e Seguridade Social  
 Janeiro a Agosto /2008 - Bimestre Jul/Ago

LRF, Art. 53 inciso III - Anexo IV

R\$ Milhares


RECEITAS FISCAIS		Previsão atualizada 2008	RECEITAS REALIZADAS		
			No Bimestre	Jul a Ago /2008	Jul a Ago /2007
TRANF. RECURSOS PAJ - FNAS	FMAS	30	0	2	14
TRANSF. RECURSOS PETI - FNAS	FMAS	36	6	25	23
TRANSF. RECURSOS FNAS - BOLSA FAMILIA	FMAS	100	24	61	48
DEMAIS TRANSF. DE RECURSOS DO FNAS	FMAS	100	72	155	91
TRANSF. DE RECURSOS DO FNDE-PNAE	FME	350	61	182	150
TRANSF. DE RECURSOS DO FNDE-PDDE	FME	95	0	4	0
TRANSF. DE RECURSOS DO FNDE-PNAT	FME	350	16	84	69
TRANS. RECURSOS FNDE - SALARIO EDUCACAO	FME	60	38	159	154
TRANSF. RECURSOS FNDE - PEJA	FME	60	0	0	14
TRANSF. RECURSOS FNDE - PNAC	FME	30	0	0	17
DEMAIS TRANSF. DE RECURSOS DO FNDE	FME	24	0	46	0
TRANSF. FINANCEIRA - L.C. N. 87/96	PRE	50	2	20	8
TRANSF. FINANCEIRA - CIDE	PRE	111	13	46	54
TRANSF. FINANCEIRA - LEI 7525/86	PRE	26	28	83	24
TRANSF. FINANCEIRA - FEX	PRE	15	0	1	1
DEMAIS TRANSFERENCIAS DA UNIAO	PRE	650	0	13	80
COTA-PARTE DO I.C.M.S.	PRE	2.500	331	1.088	850
COTA-PARTE DO I.P.V.A.	PRE	66	5	88	82
COTA-PARTE DO I.P.I.	PRE	50	1	5	7
DEMAIS TRANSFERENCIAS DOS ESTADOS	PRE	450	0	0	41
TRANSF. DE RECURSOS DA COMPLEMENTACAO AO	FME	2.500	1.390	5.100	3.565
TRANSFERENCIAS DE CONVENIOS DA UNIAO	PRE	720	0	0	0
TRANSFERENCIAS DE CONVENIOS DOS ESTADOS	PRE	553	0	0	0
MULTAS E JUROS DE MORA - DIVERSOS	PRE	3	0	0	0
INDENIZACOES E RESTITUICOES	PRE	50	0	0	0
INDENIZACOES	PRE	30	0	0	0
ROYALTIES	PRE	5	0	0	0
OUTRAS INDENIZACOES	PRE	4	0	0	0
RESTITUICOES	PRE	20	0	5	2
OUTRAS RESTITUICOES	PRE	5	0	0	0
RECEITA DA DIVIDA ATIVA TRIBUTARIA	PRE	40	0	0	0
RECEITA DA DIVIDA ATIVA NAO TRIBUTARIA	PRE	9	0	9	17
RECEITAS DIVERSAS	PRE	30	3	209	0
OUTRAS RECEITAS (CORRENTES)	PRE	10	0	63	0
<b>RECEITAS FISCAIS DE CAPITAL (VI) = (II-III-IV-V)</b>		<b>4.888</b>	<b>62</b>	<b>73</b>	<b>0</b>
<b>RECEITAS DE CAPITAL (II)</b>		<b>4.888</b>	<b>62</b>	<b>73</b>	<b>0</b>

Relatório Resumido da Execução Orçamentária  
**Demonstrativo do Resultado Primário**  
 Orçamentos Fiscal e Seguridade Social  
 Janeiro a Agosto /2008 - Bimestre Jul/Ago

LRF, Art. 53 inciso III - Anexo IV

R\$ Milhares


RECEITAS FISCAIS		Previsão atualizada 2008	RECEITAS REALIZADAS		
			No Bimestre	Jul a Ago /2008	Jul a Ago /2007
OPERACOES DE CREDITO	PRE	537	0	0	0
ALIENACAO DE BENS MOVEIS	FMS	20	0	0	0
ALIENACAO DE BENS MOVEIS	PRE	120	0	0	0
ALIENACAO DE BENS IMOVEIS	PRE	79	0	0	0
TRANSFERENCIAS DE CAPITAL	PRE	0	0	0	0
OUTRAS TRANSFERENCIA DA UNIAO	PRE	373	0	0	0
OUTRAS TRANSFERENCIA DO ESTADO	PRE	300	0	0	0
TRANSFERENCIAS DE CONVENIOS DA UNIAO	PRE	2.042	62	73	0
TRANSFERENCIAS DE CONVENIOS DOS ESTADOS	PRE	1.406	0	0	0
OUTRAS RECEITAS (CAPITAL)	PRE	11	0	0	0
<b>RECEITAS FISCAIS DE CAPITAL (VI) = (II-III-IV-V)</b>		<b>4.888</b>	<b>62</b>	<b>73</b>	<b>0</b>
<b>RECEITAS FISCAIS LÍQUIDAS (VII)</b>		<b>26.125</b>	<b>4.421</b>	<b>22.163</b>	<b>12.994</b>



-----  
**Gestor** TEODOMIRO SOARES SAMPAIO  
 C.P.F. 316.464.334-91



-----  
**Contador** LEONARDO JOSE MACEDO  
 C.P.F.



-----  
**Cont.Int.** WALTER CHAGAS SOBRINHO  
 C.P.F.

Relatório Resumido da Execução Orçamentária  
**Demonstrativo do Resultado Primário**

Orçamentos Fiscal e Seguridade Social  
 Janeiro a Agosto /2008 - Bimestre Jul/Ago

LRF, Art. 53 inciso III - Anexo IV

R\$ Milhares


DESPESAS FISCAIS	Dotação atualizada 2007	DESPESAS LIQUIDADAS		
		No Bimestre	Jul a Ago /2008	Jul a Ago /2007
<b>DESPESAS CORRENTES (VIII)</b>	<b>6</b>	<b>3.701</b>	<b>11.908</b>	<b>13.451</b>
APOSENTADORIAS E REFORMAS	0	6	18	33
PENSÕES	0	2	5	20
VENCIMENTOS E VANT. FIXAS PESSOAL CIVIL	5	1.817	5.408	5.590
OBRIGAÇÕES PATRONAIS	1	298	929	274
DIARIAS CIVIL	0	0	0	0
INDENIZAÇÕES E RESTITUIÇÕES TRABALHISTAS	0	9	55	49
JUROS SOBRE A DÓVIDA POR CONTRATO	0	0	0	0
OUTROS BENEFÍCIOS DE NATUREZA SOCIAL	0	0	0	0
DIARIAS - CIVIL	0	27	107	90
MATERIAL DE CONSUMO	0	290	795	1.912
MATERIAL DE DISTRIBUIÇÃO GRATUITA	0	0	11	588
SERVIÇOS DE CONSULTORIA	0	0	6	0
OUTROS SERV. DE TERCEIROS PESSOA FÍSICA	0	382	1.230	1.879
OUTROS SERV. DE TERC. PESSOA JURÓDICA	0	839	2.844	2.612
CONTRIBUIÇÕES	0	14	53	16
SUBVENÇÕES SOCIAIS	0	0	0	0
OBRIGAÇÕES TRIBUTÁRIAS E CONTRIBUTIVAS	0	15	67	80
DESPESAS DE EXERCÍCIOS ANTERIORES	0	2	380	307
<b>DESPESAS FISCAIS CORRENTES (X) = (VIII-IX)</b>	<b>6</b>	<b>3.701</b>	<b>11.908</b>	<b>13.451</b>
<b>DESPESAS DE CAPITAL (XI)</b>	<b>4.935</b>	<b>275</b>	<b>724</b>	<b>886</b>
OBRAS E INSTALAÇÕES	3.120	193	418	326
EQUIPAMENTOS E MATERIAL PERMANENTE	1.315	28	100	179
AQUISIÇÃO DE IMÓVEIS	90	0	0	0
PRINCIPAL DA DÓVIDA CONTRATUAL RESGATADO	410	54	206	381
<b>DESPESAS FISCAIS DE CAPITAL (XV) = (XI-XII-XIII-XIV)</b>	<b>0</b>	<b>0</b>	<b>0</b>	<b>0</b>
<b>RESERVA DE CONTINGÊNCIA (XVI)</b>	<b>0</b>	<b>0</b>	<b>0</b>	<b>0</b>
RESERVA DE CONTINGÊNCIA	0	0	0	0
<b>DESPESAS FISCAIS LÍQUIDAS (XVII) = (X+XV+XVI)</b>	<b>6</b>	<b>3.701</b>	<b>11.908</b>	<b>13.451</b>
<b>SALDO DE EXERCÍCIOS ANTERIORES (XVIII)</b>			<b>1.463</b>	
<b>RESULTADO PRIMÁRIO (VII+XVIII-XVII)</b>	<b>26.125</b>	<b>4.421</b>	<b>23.625</b>	<b>12.994</b>

Relatório Resumido da Execução Orçamentária  
**Demonstrativo do Resultado Primário**  
 Orçamentos Fiscal e Seguridade Social  
 Janeiro a Agosto /2008 - Bimestre Jul/Ago

LRF, Art. 53 inciso III - Anexo IV

R\$ Milhares


DESPESAS FISCAIS	Dotação atualizada 2007	DESPESAS LIQUIDADAS		
		No Bimestre	Jul a Ago /2008	Jul a Ago /2007



**Gestor** TEODOMIRO SOARES SAMPAIO  
 C.P.F. 316.464.334-91



**Contador** LEONARDO JOSE MACEDO  
 C.P.F.



**Cont.Int.** WALTER CHAGAS SOBRINHO  
 C.P.F.

**JARDIM**

Relatório Resumido da Execução Orçamentária  
**Demonstrativo do Resultado Nominal**  
 Orçamentos Fiscal e Seguridade Social  
 Janeiro a Agosto de 2008 / Bimestre Julho-Agosto


LRF. Art. 53 inciso III - Anexo VI

R\$ Milhares


ESPECIFICACAO	SALDO		
	Em 31 de Dez 2007	Em 30 de Jul 2008	Em 31 de Dez 2008
	(a)	(b)	(c)
DIVIDA CONSOLIDADA (I)	0	0	0
DEDUCOES (II)	( 3.609)	( 4.457)	( 3.396)
Ativo Disponível	1.520	2.333	2.250
Haveres Financeiros	0	0	0
(-) Restos a Pagar Processados	5.129	6.790	5.646
DIVIDA CONSOLIDADA LIQUIDA (III) = (I-II)	0	0	0
RECEITA DE PRIVATIZACOES (IV)	0	0	0
PASSIVOS RECONHECIDOS (V)	0	0	0
DIVIDA FISCAL LIQUIDA (III+IV-V)	0	0	0

ESPECIFICACAO	PERIODO DE REFERENCIA	
	No Bimestre	Ate o bimestre
	(c - b)	(c - a)
RESULTADO NOMINAL	0	0


FONTE: Balancetes Mensais



**Gestor** TEODOMIRO SOARES SAMPAIO  
 C.P.F. 316.464.334-91



**Contador** LEONARDO JOSE MACEDO  
 C.P.F.



**Cont. Inf.** WALTER CHAGAS SOBRINHO  
 C.P.F.

Relatório Resumido da Execução Orçamentária

**Dem. das Receitas de Oper. de Créd. e Despesas de Capital**


Orçamentos Fiscal e Seguridade Social

Janeiro a Outubro de 2004/BIMESTRAL Setembro/Outubro


RREO - Anexo XI (LRF, art.53,&1º Inciso 1

R\$ 1,00

RECEITAS	Previsão atualizada (a)	RECEITAS REALIZADAS até o Bimestre (b)	SALDO A REALIZAR (c) = (a-b)	
<b>RECEITAS DE OPERAÇÕES DE CRÉDITOS (I)</b>	<b>0</b>	<b>0</b>	<b>0</b>	
DESPESAS	DOTAÇÃO ATUALIZADA (d)	DESPESAS EXECUTADAS até o Bimestre LIQUIDADAS (e)	INSCRITAS EM RESTOS A PAGAR NÃO PROCESSADOS (f)	SALDO A EXECUTAR (g) = (d) - (e+f)
<b>DESPESAS CAPITAL</b>	<b>4.935.100</b>	<b>0</b>	<b>0</b>	<b>4.935.100</b>
(-) Incentivos Fiscais a Contribuinte				
(-) Incentivos Fiscais a Contribuinte				
(-) Incentivos Fiscais a Contribuinte por Inst.Financeiras				
<b>DESPESAS DE CAPITAL LÍQUIDA (II)</b>	<b>4.935.100</b>	<b>0</b>	<b>0</b>	<b>4.935.100</b>
<b>RESULTADO PARA APURAÇÃO DA REGRA DE OURO (III) = (I-II)</b>	<b>-4.935.100</b>	<b>0</b>	<b>0</b>	<b>-4.935.100</b>



Gestor TEODOMIRO SOARES SAMPAIO  
C.P.F. 316.464.334-91



Contador LEONARDO JOSE MACEDO  
C.P.F.



Cont.Int. WALTER CHAGAS SOBRINHO  
C.P.F.

Relatório Resumido da Execução Orçamentária

**Dem.da Receitas de Alienação de Ativos e Aplic.dos Recursos**

Orçamentos Fiscal e Seguridade Social

Janeiro a Outubro de 2004/BIMESTRAL Setembro/Outubro


RREO - Anexo XIV (LRF, art.53,&1º Inciso III

R\$ 1,00

RECEITAS	Previsão atualizada (a)	RECEITAS REALIZADAS (b)	SALDO A REALIZAR (c) = (a-b)
<b>RECEITAS DE CAPITAL</b>	<b>0</b>	<b>0</b>	<b>0</b>
<b>ALIENAÇÃO DE ATIVOS</b>	<b>aa01</b>	<b>aa02</b>	<b>aa03</b>
Alienação de Bens Móveis	abm01	abm02	abm03
Alienação de Bens Imóveis	abi01	abi02	abi03
<b>TOTAL</b>	<b>tr01</b>	<b>tr02</b>	<b>tr03</b>

DESPESAS APLICAÇÃO DOS RECURSOS DA ALIENAÇÃO DE ATIVOS	DOTAÇÃO ATUALIZADA (d)	DESPESAS EXECUTADAS até o Bimestre		SALDO A EXECUTAR (g) = (d) - (e+f)
		LIQUIDADAS (e)	INSCRITAS EM RESTOS A PAGAR NÃO PROCESSADOS (f)	
<b>DESPESAS DE CAPITAL</b>	<b>dc01</b>	<b>dc02</b>	<b>dc03</b>	
Investimentos	i01	i02	i03	
Inversões Financeiras	if01	if02	if03	
Amortização da Dívida	ad01	ad02	ad03	
<b>DESPESAS CORRENTES DOS REGIMES DE PREVIDÊNCIAS</b>	<b>dcr01</b>	<b>dcr02</b>	<b>dcr03</b>	
Regime Geral da Previdência Social	rg01	rg02	rg03	
Regime Próprio dos Servidores Públicos	rp01	rp02	rp03	
<b>TOTAL</b>	<b>td01</b>	<b>td02</b>	<b>td03</b>	


SALDO FINANCEIRO A APLICAR	EXEANT (h)	EXEATU (i) = (b) - (e+f)	SALDO ATUAL (j) = (h+i)
	sf01	sf02	sf03



Gestor TEODOMIRO SOARES SAMPAIO  
C.P.F. 316.464.334-91



Contador LEONARDO JOSE MACEDO  
C.P.F.



Cont.Int. WALTER CHAGAS SOBRINHO  
C.P.F.



JARDIM

Relatório Redumido da Execução Orçamentária


**Demonstrativo dos Restos a Pagar por Poder e Órgão**

Orçamentos Fiscal e Seguridade Social  
Janeiro a Agosto /2008 - Bimestre Julho-Agosto

LRF. Art. 53 inciso V - Anexo II

R\$ Milhares


PODER / ÓRGÃO	RESTOS A PAGAR PROCESSADOS					RESTOS A PAGAR NÃO PROCESSADOS			
	INSCRITOS		Cancelados	Pagos	a Pagar	Inscritos	Cancelados	Pagos	a Pagar
	Exercícios Anteriores	Em 2004							
SISTEMA MUNICIPAL DE AGUA E ESGOTO	3	191	0	133	57	191	0	133	57
FUNDO MUNICIPAL DE ACAO SOCIAL	491	1.069	1	498	569	1.069	1	498	569
FUNDO MUNICIPAL DE SAUDE	612	5.490	5	3.359	2.126	5.490	5	3.359	2.126
FUNDO MUNICIPAL DE EDUCACAO	977	6.178	323	4.842	1.012	6.178	323	4.842	1.012
PREFEITURA MUNICIPAL	1.151	5.789	52	3.856	1.881	5.789	52	3.856	1.881
CAMARA MUNICIPAL	0	0	0	0	0	0	0	0	0
<b>Total</b>	<b>3.234</b>	<b>18.716</b>	<b>382</b>	<b>12.688</b>	<b>5.646</b>	<b>18.716</b>	<b>382</b>	<b>12.688</b>	<b>5.646</b>



Gestor TEODOMIRO SOARES SAMPAIO  
C.P.F. 316.464.334-91



Contador LEONARDO JOSE MACEDO  
C.P.F.



Cont.Int. WALTER CHAGAS SOBRINHO  
C.P.F.