

Relatório Resumido da Execução Orçamentária
Demonstrativo da Receita Corrente Líquida
 Orçamentos Fiscal e Seguridade Social
 Março/2007 a Fevereiro/2008

LRF, Art. 53 inciso I - Anexo III

R\$ Milhares

ESPECIFICACAO		Mar/07	Abr/07	Mai/07	Jun/07	Jul/07	Ago/07	Set/07
RECEITAS CORRENTES (I)		1.477	1.475	2.075	1.741	1.559	1.608	1.504
IMP. S/ A PROPRIEDADE PREDIAL E TERRITOR	PRE	0	0	1	0	0	0	0
RETIDO NAS FONTES	PRE	18	14	10	13	15	4	12
IMP. S/TRANSMISSAO INTER VIVOS DE BENS	PRE	3	1	2	2	1	3	2
IMPOSTO S/ SERVICOS DE QUALQUER NATUREZA	PRE	7	7	5	8	6	7	6
TAXAS PELO EXERCICIO DO PODER DE POLICIA	PRE	0	1	1	0	0	0	2
TAXAS PELA PRESTACAO DE SERVICOS	PRE	0	0	0	0	0	0	0
CONTRIBUICAO DE MELHORIA	PRE	0	0	3	4	0	0	0
CONTRUBUICAO P/CUSTEIO DA ILUMINACAO PUB	PRE	0	0	0	0	0	0	0
ALUGUEIS	PRE	0	0	0	0	0	0	0
ARRENDAMENTOS	PRE	0	0	0	0	0	0	0
DIVIDENDOS	PRE	0	0	0	0	0	0	0
RENDIMENTOS DE APLICACAO DE RECURSOS PRO	PRE	4	6	5	7	7	8	5
RECEITA DE REMUNERACAO DE DEPOSITOS BA	FME	0	0	0	0	0	0	0
RECEITA DE REMUNERACAO DE DEPOSITOS BA	FMS	0	0	0	0	0	0	0
RECEITA DE REMUNERACAO DE DEPOSITOS BA	FMAS	0	0	0	0	0	0	0
RENDIMENTOS DE APLICACAO DE RECURSOS VIN	PRE	0	0	0	0	0	0	0
RENDIMENTOS DE APLICACAO DE RECURSOS DO	PRE	0	0	0	0	0	0	0
OUTRAS RECEITAS PATRIMONIAIS	PRE	0	0	0	0	0	0	0
SERVICOS ADMINISTRATIVOS	PRE	0	0	0	0	0	0	0
SERVICOS RECREATIVOS E CULTURAIS	PRE	0	0	0	0	0	0	0
SERVICOS DE FORNECIMENTO DE AGUA	SAA	0	0	0	0	0	0	0
OUTROS SERVICOS	PRE	10	16	13	10	11	15	15
COTA-PARTE DO F.P.M.	PRE	623	773	798	814	633	668	687
COTA-PARTE DO I.P.T.R.	PRE	0	0	0	0	0	0	0
TRANSF. DE RECURSOS DO SUS-PAB FIXO	FMS	35	35	61	59	35	35	35
TRANSF. DE RECURSOS DO SUS-PACS	FMS	18	22	53	18	24	24	33
TRANSF. DE RECURSOS DO SUS-PSF	FMS	0	89	89	81	109	117	89
TRANSF. DE RECURSOS DO SUS-PVS	FMS	6	7	0	11	7	8	23
TRANSF. DE RECURSOS DO SUS-PCM	FMS	0	0	0	0	0	0	0
TRANSF. DE RECURSOS DO SUS-IDU/FUNASA	FMS	0	4	0	0	0	0	0
DEMAIS TRANSF. DE RECURSOS DO SUS	FMS	53	21	89	4	22	29	25
TRANSF. DE RECURSOS PAC - FNAS	FMAS	0	0	0	0	0	2	0
TRANSF. DE RECURSOS API - FNAS	FMAS	0	10	0	10	0	0	0
TRANSF. DE RECURSOS PPD - FNAS	FMAS	0	0	0	0	0	0	0
TRANSF. RECURSOS PAJ - FNAS	FMAS	2	2	2	2	2	2	0

Relatório Resumido da Execução Orçamentária
Demonstrativo da Receita Corrente Líquida
 Orçamentos Fiscal e Seguridade Social
 Março/2007 a Fevereiro/2008

LRF, Art. 53 inciso I - Anexo III

R\$ Milhares

ESPECIFICACAO		Mar/07	Abr/07	Mai/07	Jun/07	Jul/07	Ago/07	Set/07
TRANSF. RECURSOS PETI - FNAS	FNAS	2	2	4	4	4	3	3
TRANSF. RECURSOS FNAS - BOLSA FAMILIA	FNAS	0	14	0	0	7	13	0
DEMAISTRANSF. DE RECURSOS DO FNAS	FNAS	29	6	16	6	16	16	6
TRANSF. DE RECURSOS DO FNDE-PNAE	FME	30	0	30	30	30	30	30
TRANSF. DE RECURSOS DO FNDE-PDDE	FME	0	0	0	0	0	0	0
TRANSF. DE RECURSOS DO FNDE-PNAT	FME	0	0	35	17	0	17	17
TRANS. RECURSOS FNDE - SALARIO EDUCACAO	FME	18	15	15	15	15	15	16
TRANSF. RECURSOS FNDE - PEJA	FME	0	0	0	0	0	0	0
TRANSF. RECURSOS FNDE - PNAC	FME	0	0	0	0	17	0	0
DEMAISTRANSF. DE RECURSOS DO FNDE	FME	0	0	0	0	0	0	0
TRANSF. FINANCEIRA - L.C. N. 87/96	PRE	0	0	0	6	1	1	1
TRANSF. FINANCEIRA - CIDE	PRE	0	16	2	1	17	0	0
TRANSF. FINANCEIRA - LEI 7525/86	PRE	0	0	0	8	8	8	9
TRANSF. FINANCEIRA - FEX	PRE	0	0	0	0	0	1	1
DEMAISTRANSFERENCIAS DA UNIAO	PRE	13	7	8	0	1	0	0
COTA-PARTE DO I.C.M.S.	PRE	126	101	107	104	115	115	75
COTA-PARTE DO I.P.V.A.	PRE	2	22	6	4	3	3	2
COTA-PARTE DO I.P.I.	PRE	1	0	1	1	1	1	0
DEMAISTRANSFERENCIAS DOS ESTADOS	PRE	0	0	0	0	0	0	0
TRANSF. DE RECURSOS DA COMPLEMENTACAO AO	FME	477	283	701	502	452	463	410
TRANSFERENCIAS DE CONVENIOS DA UNIAO	PRE	0	0	0	0	0	0	0
TRANSFERENCIAS DE CONVENIOS DOS ESTADOS	PRE	0	0	0	0	0	0	0
MULTAS E JUROS DE MORA - DIVERSOS	PRE	0	0	0	0	0	0	0
INDENIZACOES E RESTITUICOES	PRE	0	0	0	0	0	0	0
INDENIZACOES	PRE	0	0	0	0	0	0	0
ROYALTIES	PRE	0	0	0	0	0	0	0
OUTRAS INDENIZACOES	PRE	0	0	0	0	0	0	0
RESTITUICOES	PRE	0	1	1	0	0	0	0
OUTRAS RESTITUICOES	PRE	0	0	0	0	0	0	0
RECEITA DA DIVIDA ATIVA TRIBUTARIA	PRE	0	0	0	0	0	0	0
RECEITA DA DIVIDA ATIVA NAO TRIBUTARIA	PRE	0	0	17	0	0	0	0
RECEITAS DIVERSAS	PRE	0	0	0	0	0	0	0
OUTRAS RECEITAS (CORRENTES)	PRE	0	0	0	0	0	0	0
DEDUÇÕES (II)		21	20	18	17	19	19	13
DEDUCAO DE RECEITA FPM/FUNDEF	PRE	0	0	0	0	0	0	0
DEDUCAO ITR	PRE	0	0	0	0	0	0	0

Relatório Resumido da Execução Orçamentária
Demonstrativo da Receita Corrente Líquida
 Orçamentos Fiscal e Seguridade Social
 Março/2007 a Fevereiro/2008

LRF, Art. 53 inciso I - Anexo III

R\$ Milhares

ESPECIFICACAO		Mar/07	Abr/07	Mai/07	Jun/07	Jul/07	Ago/07	Set/07
DEDUCAO FUNDEF - ICMS-DESONERACAO	PRE	0	0	0	0	0	0	0
DEDUCAO DO ICMS	PRE	21	20	18	17	19	19	13
DEDUCAO FUNDEB - IPI EXP	PRE	0	0	0	0	0	0	0
RECEITA CORRENTE LIQUIDA = (I-II)		1.456	1.455	2.057	1.724	1.540	1.589	1.491

Gestor : TEODOMIRO SOARES SAMPAIO

C.P.F. : 316.464.334-91

Relatório Resumido da Execução Orçamentária
Demonstrativo da Receita Corrente Líquida
 Orçamentos Fiscal e Seguridade Social
 Março/2007 a Fevereiro/2008

LRF, Art. 53 inciso I - Anexo III

R\$ Milhares

ESPECIFICACAO		Out/07	Nov/07	Dez/07	Jan/08	Fev/08	Arrecadação	Previsão
							nos	atualizada
							12 Meses	2008
RECEITAS CORRENTES (I)		1.838	1.715	2.601	2.095	2.270	21.960	21.998
IMP. S/ A PROPRIEDADE PREDIAL E TERRITOR	PRE	0	1	1	0	4	7	155
RETIDO NAS FONTES	PRE	12	12	28	14	12	164	354
IMP. S/ TRANSMISSAO INTER VIVOS DE BENS	PRE	2	3	3	0	1	24	50
IMPOSTO S/ SERVICOS DE QUALQUER NATUREZA	PRE	10	4	35	5	10	110	350
TAXAS PELO EXERCICIO DO PODER DE POLICIA	PRE	0	1	3	0	4	12	10
TAXAS PELA PRESTACAO DE SERVICOS	PRE	1	0	0	1	1	3	2
CONTRIBUICAO DE MELHORIA	PRE	0	0	0	0	0	7	1
CONTRIBUICAO P/COSTEIO DA ILUMINACAO PUB	PRE	0	0	0	0	0	0	107
ALUGUEIS	PRE	0	0	0	0	0	0	6
ARRENDAMENTOS	PRE	0	0	0	0	0	0	3
DIVIDENDOS	PRE	0	0	0	0	0	0	18
RENDIMENTOS DE APLICACAO DE RECURSOS PRO	PRE	4	4	8	1	0	59	6
RECEITA DE REMUNERACAO DE DEPOSITOS BA	FME	0	0	0	3	3	6	10
RECEITA DE REMUNERACAO DE DEPOSITOS BA	FMS	0	0	0	1	1	2	5
RECEITA DE REMUNERACAO DE DEPOSITOS BA	FMAS	0	0	0	1	1	1	5
RENDIMENTOS DE APLICACAO DE RECURSOS VIN	PRE	0	0	0	0	1	1	9
RENDIMENTOS DE APLICACAO DE RECURSOS DO	PRE	0	0	0	0	0	0	15
OUTRAS RECEITAS PATRIMONIAIS	PRE	0	0	0	0	0	0	2
SERVICOS ADMINISTRATIVOS	PRE	0	0	0	0	0	0	3
SERVICOS RECREATIVOS E CULTURAIS	PRE	0	0	0	0	0	0	4
SERVICOS DE FORNECIMENTO DE AGUA	SAA	0	0	0	14	14	28	500
OUTROS SERVICOS	PRE	18	19	14	0	0	141	136
COTA-PARTE DO F.P.M.	PRE	650	763	1.129	917	1.008	9.463	8.500
COTA-PARTE DO I.P.T.R.	PRE	2	0	0	0	0	2	50
TRANSF. DE RECURSOS DO SUS-PAB FIXO	FMS	35	56	50	89	68	593	385
TRANSF. DE RECURSOS DO SUS-PACS	FMS	33	33	66	15	20	360	220
TRANSF. DE RECURSOS DO SUS-PSF	FMS	89	89	89	89	89	1.019	1.300
TRANSF. DE RECURSOS DO SUS-PVS	FMS	7	7	8	6	7	97	60
TRANSF. DE RECURSOS DO SUS-PCN	FMS	0	0	0	0	0	0	120
TRANSF. DE RECURSOS DO SUS-IDU/FUNASA	FMS	0	0	0	0	0	4	125
DEMAIS TRANSF. DE RECURSOS DO SUS	FMS	103	0	171	0	168	685	100
TRANSF. DE RECURSOS PAC - FNAS	FMAS	0	2	1	0	0	5	170
TRANSF. DE RECURSOS API - FNAS	FMAS	0	10	20	0	0	50	80
TRANSF. DE RECURSOS PPD - FNAS	FMAS	0	0	0	0	0	0	5
TRANSF. RECURSOS PAJ - FNAS	FMAS	4	0	2	2	0	20	30

Relatório Resumido da Execução Orçamentária
Demonstrativo da Receita Corrente Líquida
 Orçamentos Fiscal e Seguridade Social
 Março/2007 a Fevereiro/2008

LRF, Art. 53 inciso I - Anexo III

R\$ Milhares

ESPECIFICACAO		Out/07	Nov/07	Dez/07	Jan/08	Fev/08	Arrecadação nos 12 Meses	Previsão atualizada 2008
TRANSF. RECURSOS PETI - FNAS	FNAS	3	3	3	3	3	37	36
TRANSF. RECURSOS FNAS - BOLSA FAMILIA	FNAS	0	23	15	6	8	86	100
DEMAISTRANSF. DE RECURSOS DO FNAS	FNAS	32	0	6	0	17	150	100
TRANSF. DE RECURSOS DO FNDE-PMAE	FME	29	29	29	0	0	267	350
TRANSF. DE RECURSOS DO FNDE-PDDE	FME	0	0	0	4	0	4	95
TRANSF. DE RECURSOS DO FNDE-PMAT	FME	35	0	255	0	0	376	350
TRANS. RECURSOS FNDE - SALARIO EDUCACAO	FME	15	16	17	17	0	174	60
TRANSF. RECURSOS FNDE - PEJA	FME	0	0	0	0	0	0	60
TRANSF. RECURSOS FNDE - PNAC	FME	0	0	17	0	0	34	30
DEMAISTRANSF. DE RECURSOS DO FNDE	FME	0	0	0	0	0	0	24
TRANSF. FINANCEIRA - L.C. N. 87/96	PRE	1	1	1	0	0	12	50
TRANSF. FINANCEIRA - CIDE	PRE	17	0	0	17	0	70	111
TRANSF. FINANCEIRA - LEI 7525/86	PRE	9	9	9	10	11	81	26
TRANSF. FINANCEIRA - FEX	PRE	1	1	1	0	0	5	15
DEMAISTRANSFERENCIAS DA UNIAO	PRE	0	0	9	13	0	51	650
COTA-PARTE DO I.C.M.S.	PRE	175	123	81	185	128	1.435	2.500
COTA-PARTE DO I.P.V.A.	PRE	2	2	2	8	40	96	67
COTA-PARTE DO I.P.I.	PRE	1	1	1	1	1	9	50
DEMAISTRANSFERENCIAS DOS ESTADOS	PRE	0	0	0	0	0	0	450
TRANSF. DE RECURSOS DA COMPLEMENTACAO AO	FME	546	503	527	675	649	6.188	2.500
TRANSFERENCIAS DE CONVENIOS DA UNIAO	PRE	0	0	0	0	0	0	720
TRANSFERENCIAS DE CONVENIOS DOS ESTADOS	PRE	0	0	0	0	0	0	553
MULTAS E JUROS DE MORA - DIVERSOS	PRE	0	0	0	0	0	0	3
INDENIZACOES E RESTITUICOES	PRE	0	0	0	0	0	0	50
INDENIZACOES	PRE	0	0	0	0	0	0	30
ROYALTIES	PRE	0	0	0	0	0	0	5
OUTRAS INDENIZACOES	PRE	0	0	0	0	0	0	4
RESTITUICOES	PRE	0	0	0	0	0	2	20
OUTRAS RESTITUICOES	PRE	0	0	0	0	0	0	6
RECEITA DA DIVIDA ATIVA TRIBUTARIA	PRE	0	0	0	0	0	0	40
RECEITA DA DIVIDA ATIVA NAO TRIBUTARIA	PRE	0	0	0	0	0	17	9
RECEITAS DIVERSAS	PRE	0	0	0	0	0	0	30
OUTRAS RECEITAS (CORRENTES)	PRE	2	0	0	0	0	3	10
DEDUÇÕES (II)		29	21	13	33	24	246	-1.673
DEDUCAO DE RECEITA FPM/FUNDEF	PRE	0	0	0	0	0	0	-1.275
DEDUCAO ITR	PRE	0	0	0	0	0	0	-8

Relatório Resumido da Execução Orçamentária
Demonstrativo da Receita Corrente Líquida
 Orçamentos Fiscal e Seguridade Social
 Março/2007 a Fevereiro/2008

LRF, Art. 53 inciso I - Anexo III

R\$ Milhares

ESPECIFICACAO		Out/07	Nov/07	Dez/07	Jan/08	Fev/08	Arrecadação nos 12 Meses	Previsão atualizada 2008
DEDUCAO FUNDEF - ICMS-DESONERACAO	PRE	0	0	0	0	0	0	-8
DEDUCAO DO ICMS	PRE	29	21	13	33	24	246	-375
DEDUCAO FUNDEB - IPI EXP	PRE	0	0	0	0	0	0	-8
RECEITA CORRENTE LIQUIDA = (I-II)		1.809	1.694	2.588	2.063	2.247	21.714	23.671

Gestor : TEODOMIRO SOARES SAMPAIO
C.P.F. : 316.464.334-91

Relatório Resumido da Execução Orçamentária

Balço Orçamentário - Receitas

Orçamentos Fiscal e Seguridade Social

Março/2007 a Fevereiro/2008

LRF, Art. 52 inciso I, alíneas "a" e "b" do inciso II e parágraf. 1º - Anexo I

R\$ Milhares

RECEITAS		Previsão	Previsão	Realizada no Bimestre		Realizada até o Bimestre		Saldo a Realizar
		Inicial	Atualizada	Valor	(%)	Valor	(%)	
			(a)	(b)	(b/a)	(c)	(c/a)	(c-b)
RECEITAS CORRENTES		21.998	21.998	4.366	581	4.366	903	0
IMP. S/ A PROPRIEDADE PREDIAL E TERRITOR	PRE	155	155	4	2	4	3	
RETIDO NAS FONTES	PRE	354	354	26	3	26	7	
IMP. S/ TRANSMISSAO INTER VIVOS DE BENS	PRE	50	50	2	2	2	3	
IMPOSTO S/ SERVICOS DE QUALQUER NATUREZA	PRE	350	350	15	3	15	4	
TAXAS PELO EXERCICIO DO PODER DE POLICIA	PRE	10	10	4	40	4	40	
TAXAS PELA PRESTACAO DE SERVICOS	PRE	2	2	2	52	2	79	
CONTRIBUICAO DE MELHORIA	PRE	1	1					
CONTRIBUICAO P/CUSTEIO DA ILUMINACAO PUB	PRE	107	107					
ALOGUEIS	PRE	6	6					
ARRENDAMENTOS	PRE	3	3					
DIVIDENDOS	PRE	18	18					
RENDIMENTOS DE APLICACAO DE RECURSOS PRO	PRE	6	6	1	3	1	13	
RECEITA DE REMUNERACAO DE DEPOSITOS BA	FME	10	10	6	31	6	56	
RECEITA DE REMUNERACAO DE DEPOSITOS BA	FMS	5	5	2	23	2	42	
RECEITA DE REMUNERACAO DE DEPOSITOS BA	FMAS	5	5	1	13	1	28	
RENDIMENTOS DE APLICACAO DE RECURSOS VIN	PRE	9	9	1	8	1	12	
RENDIMENTOS DE APLICACAO DE RECURSOS DO	PRE	15	15					
OUTRAS RECEITAS PATRIMONIAIS	PRE	2	2					
SERVICOS ADMINISTRATIVOS	PRE	3	3					
SERVICOS RECREATIVOS E CULTURAIS	PRE	4	4					
SERVICOS DE FORNECIMENTO DE AGUA	SAA	500	500	28	3	28	6	
OUTROS SERVICOS	PRE	136	136					
COTA-PARTE DO F.P.M.	PRE	8.500	8.500	1.925	12	1.925	23	
COTA-PARTE DO I.P.T.R.	PRE	50	50				1	
TRANSF. DE RECURSOS DO SUS-PAB FIXO	FMS	385	385	157	18	157	41	
TRANSF. DE RECURSOS DO SUS-PACS	FMS	220	220	36	9	36	16	
TRANSF. DE RECURSOS DO SUS-PSF	FMS	1.300	1.300	178	7	178	14	
TRANSF. DE RECURSOS DO SUS-PVS	FMS	60	60	13	11	13	22	
TRANSF. DE RECURSOS DO SUS-PCM	FMS	120	120					
TRANSF. DE RECURSOS DO SUS-ITU/FUNASA	FMS	125	125					
DEMAIS TRANSF. DE RECURSOS DO SUS	FMS	100	100	168	168	168	168	
TRANSF. DE RECURSOS PAC - FMAS	FMAS	170	170					

Relatório Resumido da Execução Orçamentária

Balço Orçamentário - Receitas

Orçamentos Fiscal e Seguridade Social

Março/2007 a Fevereiro/2008

LRF, Art. 52 inciso I, alíneas "a" e "b" do inciso II e parágraf. 1º - Anexo I

R\$ Milhares

RECEITAS	Previsão Inicial	Previsão Atualizada (a)	Realizada no Bimestre		Realizada até o Bimestre		Saldo a Realizar (c-b)
			Valor (b)	(%) (b/a)	Valor (c)	(%) (c/a)	
TRANSF. DE RECURSOS API - FNAS	FMAS	80	80				
TRANSF. DE RECURSOS PPD - FNAS	FMAS	5	5				
TRANSF. RECURSOS PAJ - FNAS	FMAS	30	30	2		2	5
TRANSF. RECURSOS PETI - FNAS	FMAS	36	36	6	9	6	17
TRANSF. RECURSOS FNAS - BOLSA FAMILIA	FMAS	100	100	14	8	14	14
DEMAIS TRANSF. DE RECURSOS DO FNAS	FMAS	100	100	17	17	17	17
TRANSF. DE RECURSOS DO FNDE-PNAE	FME	350	350				
TRANSF. DE RECURSOS DO FNDE-PDDE	FME	95	95	4		4	4
TRANSF. DE RECURSOS DO FNDE-PNAT	FME	350	350				
TRANS. RECURSOS FNDE - SALARIO EDUCACAO	FME	60	60	17		17	28
TRANSF. RECURSOS FNDE - PEJA	FME	60	60				
TRANSF. RECURSOS FNDE - PNAC	FME	30	30				
DEMAIS TRANSF. DE RECURSOS DO FNDE	FME	24	24				
TRANSF. FINANCEIRA - L.C. N. 87/96	PRE	50	50				
TRANSF. FINANCEIRA - CIDE	PRE	111	111	17		17	15
TRANSF. FINANCEIRA - LEI 7525/86	PRE	26	26	21	44	21	82
TRANSF. FINANCEIRA - FEX	PRE	15	15				
DEMAIS TRANSFERENCIAS DA UNIAO	PRE	650	650	13		13	2
COTA-PARTE DO I.C.M.S.	PRE	2.500	2.500	313	5	313	13
COTA-PARTE DO I.P.V.A.	PRE	67	67	48	60	48	72
COTA-PARTE DO I.P.I.	PRE	50	50	1	1	1	3
DEMAIS TRANSFERENCIAS DOS ESTADOS	PRE	450	450				
TRANSF. DE RECURSOS DA COMPLEMENTACAO AO	FME	2.500	2.500	1.324	26	1.324	53
TRANSFERENCIAS DE CONVENIOS DA UNIAO	PRE	720	720				
TRANSFERENCIAS DE CONVENIOS DOS ESTADOS	PRE	553	553				
MULTAS E JUROS DE MORA - DIVERSOS	PRE	3	3				
INDENIZACOES E RESTITUICOES	PRE	50	50				
INDENIZACOES	PRE	30	30				
ROYALTIES	PRE	5	5				
OUTRAS INDENIZACOES	PRE	4	4				
RESTITUICOES	PRE	20	20				
OUTRAS RESTITUICOES	PRE	6	6				
RECEITA DA DIVIDA ATIVA TRIBUTARIA	PRE	40	40				

Relatório Resumido da Execução Orçamentária

Balço Orçamentário - Receitas


Orçamentos Fiscal e Seguridade Social

Março/2007 a Fevereiro/2008

LRF, Art. 52 inciso I, alíneas "a" e "b" do inciso II e parágraf. 1º - Anexo I

R\$ Milhares

RECEITAS	Previsão Inicial	Previsão Atualizada (a)	Realizada no Bimestre		Realizada até o Bimestre		Saldo a Realizar (c-b)
			Valor (b)	(%) (b/a)	Valor (c)	(%) (c/a)	
RECEITA DA DÍVIDA ATIVA NÃO TRIBUTÁRIA	PRE	9	9				
RECEITAS DIVERSAS	PRE	30	30		1	1	
OUTRAS RECEITAS (CORRENTES)	PRE	10	10				
RECEITAS DE CAPITAL		4.889	4.889	10	0	10	0
OPERAÇÕES DE CRÉDITO	PRE	537	537				
ALIENAÇÃO DE BENS MÓVEIS	FMS	20	20				
ALIENAÇÃO DE BENS MÓVEIS	PRE	120	120				
ALIENAÇÃO DE BENS IMÓVEIS	PRE	79	79				
TRANSFERÊNCIAS DE CAPITAL	PRE						
OUTRAS TRANSFERÊNCIAS DA UNIÃO	PRE	374	374				
OUTRAS TRANSFERÊNCIAS DO ESTADO	PRE	300	300				
TRANSFERÊNCIAS DE CONVÊNIO DA UNIÃO	PRE	2.042	2.042	10		10	
TRANSFERÊNCIAS DE CONVÊNIO DOS ESTADOS	PRE	1.406	1.406				
OUTRAS RECEITAS (CAPITAL)	PRE	11	11				
SUBTOTAL DAS RECEITAS (I)		26.887	26.887	4.376	582	4.376	903
SALDOS DE EXERCÍCIOS ANTERIORES (II)						1.463	
SUBTOTAL (III) = (I+II)		26.887	26.887	4.376	582	5.839	903
DÉFICIT (IV)						-	
TOTAL (III + IV)		26.887	26.887	4.376	582	5.839	903



Gestor : TEODOMIRO SOARES SAMPAIO

C.P.F. : 316.464.334-91

Relatório Resumido da Execução Orçamentária

Balço Orçamentário - Despesas

Orçamentos Fiscal e Seguridade Social

Março/2007 a Fevereiro/2008

LRF, Art. 53 inciso II, alíneas "c" - Anexo II

R\$ Milhares

DESPESAS	Dotação	Créditos	Dotação	Empenhada	Empenhada	Liquidada	Liquidada	%	Saldo
	Inicial	Adicionais	Atualizada	no Bimestre	até o Bimestre	no Bimestre	até o Bimestre		
	(a)	(b)	(c=a+b)	(d)	(e)		(e)	g/c	(c-b)
DESPESAS CORRENTES	20.142	598	20.740	9.546	9.546	2.206	2.206	189,10	18.534
APOSENTADORIAS E REFORMAS	33	0	33	33	33	3	3	9,88	30
PENSÕES	90	0	90	15	15	0	0	0,42	90
VENCIMENTOS E VANT. FIXAS PESSOAL CIVIL	6.714	-130	6.584	5.233	5.233	673	673	10,23	5.911
OBRIGAÇÕES PATRONAIS	744	60	804	314	314	173	173	21,50	631
DIARIAS CIVIL	69	0	69	0	0	0	0	0,00	69
INDENIZAÇÕES E RESTITUIÇÕES TRABALHISTAS	68	0	68	1	1	1	1	1,82	67
JUROS SOBRE A DÓVIDA POR CONTRATO	9	0	9	0	0	0	0	0,00	9
OUTROS BENEFÍCIOS DE NATUREZA SOCIAL	45	0	45	0	0	0	0	0,00	45
DIARIAS - CIVIL	286	0	286	21	21	21	21	7,30	265
MATERIAL DE CONSUMO	2.690	20	2.710	169	169	29	29	1,06	2.681
MATERIAL DE DISTRIBUIÇÃO GRATUITA	545	0	545	4	4	3	3	0,63	542
SERVIÇOS DE CONSULTORIA	117	-30	87	8	8	7	7	7,47	81
OUTROS SERV. DE TERCEIROS PESSOA FÍSICA	3.354	50	3.404	1.066	1.066	134	134	3,93	3.270
OUTROS SERV. DE TERC. PESSOA JURÓDICA	4.864	125	4.989	1.810	1.810	441	441	8,85	4.548
CONTRIBUIÇÕES	131	0	131	53	53	4	4	3,38	127
SUBVENÇÕES SOCIAIS	37	0	37	0	0	0	0	0,00	37
OBRIGAÇÕES TRIBUTÁRIAS E CONTRIBUTIVAS	110	0	110	110	110	20	20	18,48	90
DESPESAS DE EXERCÍCIOS ANTERIORES	236	503	739	709	709	696	696	94,14	43
DESPESAS DE CAPITAL	4.935	-406	4.529	508	508	50	50	11,93	4.479
OBRAS E INSTALAÇÕES	3.120	-230	2.890	147	147	0	0	0,00	2.890
EQUIPAMENTOS E MATERIAL PERMANENTE	1.315	-176	1.139	1	1	1	1	0,11	1.138
AQUISIÇÃO DE IMÓVEIS	90	0	90	0	0	0	0	0,00	90
PRINCIPAL DA DÓVIDA CONTRATUAL RESGATADO	410	0	410	360	360	48	48	11,82	362
RESERVA DE CONTINGENCIA	35	0	0	0	0	0	0	0,00	70
RESERVA DE CONTINGÊNCIA	35	0	35	0	0	0	0	0,00	35
SUBTOTAL DAS DESPESAS(I)	25.112	192	25.269	10.054	10.054	2.256	2.256	201	23.083
SUPERÁVIT (II)							3.583		
TOTAL (I-II)	25.112	192	25.269	10.054	10.054	2.256	5.839	201	23.083

Relatório Resumido da Execução Orçamentária

Balço Orçamentário - Despesas

Orçamentos Fiscal e Seguridade Social

Março/2007 a Fevereiro/2008

LRF, Art. 53 inciso II, alíneas "c" - Anexo II

R\$ Milhares

DESPESAS	Dotação	Créditos	Dotação	Empenhada	Empenhada	Liquidada	Liquidada	%	Saldo
	Inicial	Adicionais	Atualizada	no Bimestre	até o Bimestre	no Bimestre	até o Bimestre		
	(a)	(b)	(c=a+b)	(d)	(e)	(e)	(e)		

Gestor : TEODOMIRO SOARES SAMPAIO

C.P.F. : 316.464.334-91

Relatório Resumido da Execução Orçamentária
Demonstrativo da Execução das Despesas por Função/Subfunção

Orçamentos Fiscal e Seguridade Social
 Janeiro a Fevereiro de 2008/Bimestre Janeiro-Fevereiro

LRF, Art. 53 inciso II, alíneas "c" - Anexo II

R\$ Milhares

Descrição	Dotação	Dotação	Empenhada	Empenhada	Liquidada	Liquidada	%	%	Saldo
	Inicial	Atualizada	no Bimestre	até o Bimestre	no Bimestre	até o Bimestre			
		(a)	(b)	(c)	(d)	(e)	e/te	e/fa	(c-b)
LEGISLATIVA	80	80	0	0	1	1	0	1	79
ACAOLEGISLATIVA	80	80	0	0	1	1	0	1	79
ADMINISTRACAO	168	168	104	104	115	115	4	199	64
GESTCO DE POLITICA DE SEGURANCA PUBLIC	8	8	0	0	1	1	0	16	7
ADMINISTRACAO FINANCEIRA	50	50	50	50	55	55	2	111	5
NORMATIZACAO E FISCALIZACAO	25	25	0	0	0	0	0	0	25
	5	5	0	0	0	0	0	0	5
	80	80	54	54	58	58	2	73	22
ASSISTENCIA SOCIAL	210	270	114	114	228	228	8	190	257
	30	30	0	0	0	0	0	0	30
AMPARO ASSISTENCIAL AO IDOSO	4	4	0	0	0	0	0	0	4
ATENCAO - PESSOA PORTADORA DE DEFICIEN	1	1	0	0	0	0	0	0	1
AMPARO ASSISTENCIAL A CRIANCA E AO ADO	5	5	0	0	0	0	0	0	5
GESTCO DA POLITICA DE ASSISTENCIA SOCI	110	110	0	0	0	0	0	0	110
	60	120	114	114	228	228	8	190	108
PREVIDENCIA SOCIAL	56	56	15	15	15	15	1	77	41
PREVIDENCIA BASICA	20	20	15	15	15	15	1	77	5
GESTCO DA POLITICA DE PREVIDENCIA DO R	36	36	0	0	0	0	0	0	36
SAUDE	315	340	240	240	266	266	9	191	97
	30	30	0	0	0	0	0	0	30
PESQUISA EM SAUDE	120	120	90	90	100	100	3	83	20
ASSISTENCIA DOMICILIAR DE SAUDE	20	20	0	0	0	0	0	0	20
VIGILANCIA EPIDEMIOLOGICA	15	15	0	0	0	0	0	0	15
ASSISTENCIA ALIMENTAR E NUTRICIONAL	130	155	150	150	167	167	6	108	12
EDUCACAO	894	869	0	0	3	3	0	150	868
MANUT DOS SERVICIOS ADMINISTRATIVOS DE	350	350	0	0	0	0	0	0	350
ALIMENTACAO ESCOLAR	2	2	0	0	3	3	0	150	1
ENSINO FUNDAMENTAL	20	20	0	0	0	0	0	0	20
ENSINO PROFISSIONAL	45	20	0	0	0	0	0	0	20
EQUIP. DE INFORMATICA P/O ENS.SUPERIO	420	420	0	0	0	0	0	0	420
EDUCACAO INFANTIL	50	50	0	0	0	0	0	0	50
ENSINO SUPLETIVO E EDUCACAO DE JOVENS	3	3	0	0	0	0	0	0	3
EDUCACAO E PROFISSION DO PORTADOR DE D	4	4	0	0	0	0	0	0	4
CULTURA	280	230	0	0	0	0	0	0	230
	150	100	0	0	0	0	0	0	100
MOSEUS, BIBLIOTECAS,TEATROS E CENT CUL	130	130	0	0	0	0	0	0	130
URBANISMO	63	63	0	0	0	0	0	0	63
CONTROLE DE POLUICAO EM AREAS URBANAS	3	3	0	0	0	0	0	0	3
SERVICOS GERAIS DE UTILIDADE PUBLICA	60	60	0	0	0	0	0	0	60
HABITACAO	45	45	0	0	0	0	0	0	45
HABITACOES RURAIS	20	20	0	0	0	0	0	0	20
MORADIAS PARA SERVIDORES PUBLICOS	25	25	0	0	0	0	0	0	25
SANEAMENTO	40	50	46	46	60	60	2	259	10

Relatório Resumido da Execução Orçamentária

Demonstrativo da Execução das Despesas por Função/Subfunção

Orçamentos Fiscal e Seguridade Social

Janeiro a Fevereiro de 2008/Bimestre Janeiro-Fevereiro

LRF, Art. 53 inciso II, alíneas "c" - Anexo II

R\$ Milhares

Descrição	Dotação	Dotação	Empenhada	Empenhada	Liquidada	Liquidada	%	%	Saldo
	Inicial	Atualizada	no Bimestre	até o Bimestre	no Bimestre	até o Bimestre			
		(a)	(b)	(c)	(d)	(e)	e/te	e/a	(c-b)
ABASTECIMENTO D'ÁGUA NA ZONA RURAL	4	14	11	11	21	21	1	151	7
SANEAMENTO BÁSICO URBANO	36	36	35	35	39	39	1	108	3
GESTÃO AMBIENTAL	118	118	68	68	75	75	3	110	57
	50	50	0	0	0	0	0	0	50
PROTEÇÃO E PRESERVAÇÃO DE ECOSISTEMAS	68	68	68	68	75	75	3	110	7
AGRICULTURA	205	275	147	147	147	147	5	98	128
	12	12	0	0	0	0	0	0	12
HORTAS E POMARES COMUNITÁRIOS	7	7	0	0	0	0	0	0	7
AMPARO AO TRABALHADOR DA PÊSCA	6	6	0	0	0	0	0	0	6
GESTÃO DA POLÍTICA AGROPECUÁRIA	80	150	147	147	147	147	5	98	3
EXTENSÃO E COOPERATIVISMO RURAL	50	50	0	0	0	0	0	0	50
IRRIGAÇÃO	50	50	0	0	0	0	0	0	50
INDÚSTRIA	60	60	0	0	0	0	0	0	60
IMPLEMENTAÇÃO DE POLÍTICAS DE DESENVOLVIMENTO	60	60	0	0	0	0	0	0	60
COMÉRCIO E SERVIÇOS	40	40	0	0	0	0	0	0	40
PROMOÇÃO DO TURISMO	40	40	0	0	0	0	0	0	40
ENERGIA	40	40	0	0	0	0	0	0	40
CONSERVAÇÃO DE ENERGIA	40	40	0	0	0	0	0	0	40
TRANSPORTE	80	80	0	0	0	0	0	0	80
PROGRAMA DE MUNICIPALIZAÇÃO DO TRANSPORTE	80	80	0	0	0	0	0	0	80
DESPORTO LAZER	35	35	0	0	0	0	0	0	35
GESTÃO DA POLÍTICA DE DESPORTO LAZER	35	35	0	0	0	0	0	0	35
RESERVA DE CONTINGÊNCIA	35	35	0	0	0	0	0	0	35
RESERVA DE CONTINGÊNCIA	35	35	0	0	0	0	0	0	35
Total :	5.526	5.706	1.466	1.466	1.819	1.819	62	2.548	4.457

Gestor : TEODOMIRO SOARES SAMPAIO

C.P.F. : 316.464.334-91

JARDIM

Relatório Resumido da Execução Orçamentária

Dem.das Receitas e Despesas com Manut.e Desenv.do Ensino

Orçamentos Fiscal e Seguridade Social

Março/2007 a Fevereiro/2008

LEI 9.394/96 - Art. 72. Anexo X

R\$ Milhares

RECEITAS	Previsão Inicial	Previsão Atualizada (a)	RECEITAS REALIZADAS		%
			No Bimestre	Jan a Jun/2006 (b)	
RECEITA DE RESULTANTE DE IMPOSTOS (I)	12.076	12.076	2.335	2.335	19,33
Receitas Impostos	909	909	47	47	5,17
Receitas de Transferencias (III)	11.167	11.167	2.288	2.288	20,49
Dedução da Rec. p/form.do FUNDEF (II)	1.673	1.673	56	56	3,37
Outras Receitas de Transferencias					
(-) Transferencias Constituicoes Legais					
Transf. MULTIGOVERNAMENTAIS DO FUNDEF (IV)	2.500	2.500	1.324	1.324	52,97
TOTAL DAS RECEITAS (V) = (I + III - II)	21.570	21.570	4.566	4.566	36,45

DESPESAS COM MANUT. E DESENVOLVIMENTO DO ENSINO POR VINCULACAO	Dotação Inicial	Dotação Atualizada (c)	DESPESAS LIQUIDADAS		%
			No Bimestre	Jan a Jun/2006 (d)	
VINC.AS RECEITAS RESULT. DE IMPOSTOS (IV)	0	0	0	0	0,00
VINC.AO FUNDEF NO ENSINO FUNDAMENTAL (VIII)	3	3	3	3	90,60
Remuneracao dos Prof. do Magisterio	0	0	0	0	0,00
Outras Despesas do Ensino Fundamental	0	0	0	0	0,00
TOTAL DAS DESPESAS COM ENSINO (VII)	3	3	3	3	90,60

PERDA/GANHO NAS TRANSFERENCIAS DO FUNDEF (XI) = (II-IV)

-1.268

TOTAL CONSIDERADO P/ FINS LIMITE CONSTITUCIONAL (XII) = (VI) + (VIII) + (IX)

TOTM

PARTICIPACAO DAS DESPESAS COM ENSINO NAS RECEITAS CORRESPONDENTES

DESP. COM MANUT. E DESENV. DO ENSINO EM RELACAO AS RECEITAS RESULTANTES DE IMPOSTOS - LIMITE CONSTITUCIONAL 25%
DESP. TOTAIS COM MANUT. E DESENV. DO ENSINO EM RELACAO AO TOTAL DAS RECEITAS CORRESPONDENTES

Gestor : TEODOMIRO SOARES SAMPAIO

C.P.F. : 316.464.334-91

Relatório Resumido da Execução Orçamentária
Demonstrativo do Resultado Primário
 Orçamentos Fiscal e Seguridade Social
 Janeiro a Fevereiro /2008 - Bimestre Jan/Fev

LRF, Art. 53 inciso III - Anexo IV

R\$ Milhares

RECEITAS FISCAIS		Previsão atualizada 2008	RECEITAS REALIZADAS		
			No Bimestre	Jan a Fev /2008	Jan a Fev /2007
RECEITAS FISCAIS CORRENTES (I)		21.993	4.366	4.366	3.059
IMP. S/ A PROPRIEDADE PREDIAL E TERRITOR	PRE	155	4	4	4
RETIDO NAS FONTES	PRE	354	26	26	18
IMP. S/ TRANSMISSAO INTER VIVOS DE BENS	PRE	50	2	2	2
IMPOSTO S/ SERVICOS DE QUALQUER NATUREZA	PRE	350	15	15	16
TAXAS PELO EXERCICIO DO PODER DE POLICIA	PRE	10	4	4	2
TAXAS PELA PRESTACAO DE SERVICOS	PRE	2	2	2	0
CONTRIBUICAO DE MELHORIA	PRE	1	0	0	5
CONTRUBUICAO PACUSTEIO DA ILUMINACAO PUB	PRE	107	0	0	0
ALUGUEIS	PRE	5	0	0	0
ARRENDAMENTOS	PRE	2	0	0	0
DIVIDENDOS	PRE	18	0	0	0
RENDIMENTOS DE APLICACAO DE RECURSOS PRO	PRE	6	1	1	14
RECEITA DE REMUNERACAO DE DEPOSITOS BA	FME	10	6	6	0
RECEITA DE REMUNERACAO DE DEPOSITOS BA	FMS	5	2	2	0
RECEITA DE REMUNERACAO DE DEPOSITOS BA	FMAS	5	1	1	0
RENDIMENTOS DE APLICACAO DE RECURSOS VIN	PRE	8	1	1	0
RENDIMENTOS DE APLICACAO DE RECURSOS DO	PRE	15	0	0	0
OUTRAS RECEITAS PATRIMONIAIS	PRE	1	0	0	0
SERVICOS ADMINISTRATIVOS	PRE	3	0	0	0
SERVICOS RECREATIVOS E CULTURAIS	PRE	3	0	0	0
SERVICOS DE FORNECIMENTO DE AGUA	SAA	500	28	28	0
OUTROS SERVICOS	PRE	136	0	0	21
COTA-PARTE DO F.P.M.	PRE	8.500	1.925	1.925	1.449
COTA-PARTE DO I.P.T.R.	PRE	50	0	0	0
TRANSF. DE RECURSOS DO SUS-PAB FIXO	FMS	385	157	157	70
TRANSF. DE RECURSOS DO SUS-PACS	FMS	220	36	36	44
TRANSF. DE RECURSOS DO SUS-PSF	FMS	1.300	178	178	178
TRANSF. DE RECURSOS DO SUS-PVS	FMS	60	13	13	29
TRANSF. DE RECURSOS DO SUS-PCN	FMS	120	0	0	0
TRANSF. DE RECURSOS DO SUS-IDU/FUNASA	FMS	125	0	0	0
DEMAIS TRANSF. DE RECURSOS DO SUS	FMS	100	168	168	67
TRANSF. DE RECURSOS PAC - FNAS	FMAS	170	0	0	0
TRANSF. DE RECURSOS API - FNAS	FMAS	80	0	0	20
TRANSF. DE RECURSOS PPD - FNAS	FMAS	5	0	0	0
TRANF. RECURSOS PAJ - FNAS	FMAS	30	2	2	2

Relatório Resumido da Execução Orçamentária
Demonstrativo do Resultado Primário
 Orçamentos Fiscal e Seguridade Social
 Janeiro a Fevereiro /2008 - Bimestre Jan/Fev

LRF, Art. 53 inciso III - Anexo IV

R\$ Milhares

RECEITAS FISCAIS		Previsão atualizada 2008	RECEITAS REALIZADAS		
			No Bimestre	Jan a Fev /2008	Jan a Fev /2007
TRANSF. RECURSOS PETI - FNAS	FMAS	36	6	6	4
TRANSF. RECURSOS FNAS - BOLSA FAMILIA	FMAS	100	14	14	14
DEMAIS TRANSF. DE RECURSOS DO FNAS	FMAS	100	17	17	2
TRANSF. DE RECURSOS DO FNDE-PNAE	FME	350	0	0	0
TRANSF. DE RECURSOS DO FNDE-PDDE	FME	95	4	4	0
TRANSF. DE RECURSOS DO FNDE-PNAT	FME	350	0	0	0
TRANS. RECURSOS FNDE - SALARIO EDUCACAO	FME	60	17	17	61
TRANSF. RECURSOS FNDE - PEJA	FME	60	0	0	14
TRANSF. RECURSOS FNDE - PNAC	FME	30	0	0	0
DEMAIS TRANSF. DE RECURSOS DO FNDE	FME	24	0	0	0
TRANSF. FINANCEIRA - L.C. N. 87/96	PRE	50	0	0	0
TRANSF. FINANCEIRA - CIDE	PRE	111	17	17	18
TRANSF. FINANCEIRA - LEI 7525/86	PRE	26	21	21	0
TRANSF. FINANCEIRA - FEX	PRE	15	0	0	0
DEMAIS TRANSFERENCIAS DA UNIAO	PRE	650	13	13	51
COTA-PARTE DO I.C.M.S.	PRE	2.500	313	313	182
COTA-PARTE DO I.P.V.A.	PRE	66	48	48	42
COTA-PARTE DO I.P.I.	PRE	50	1	1	2
DEMAIS TRANSFERENCIAS DOS ESTADOS	PRE	450	0	0	41
TRANSF. DE RECURSOS DA COMPLEMENTACAO AO	FME	2.500	1.324	1.324	687
TRANSFERENCIAS DE CONVENIOS DA UNIAO	PRE	720	0	0	0
TRANSFERENCIAS DE CONVENIOS DOS ESTADOS	PRE	553	0	0	0
MULTAS E JUROS DE MORA - DIVERSOS	PRE	3	0	0	0
INDENIZACOES E RESTITUICOES	PRE	50	0	0	0
INDENIZACOES	PRE	30	0	0	0
ROYALTIES	PRE	5	0	0	0
OUTRAS INDENIZACOES	PRE	4	0	0	0
RESTITUICOES	PRE	20	0	0	0
OUTRAS RESTITUICOES	PRE	5	0	0	0
RECEITA DA DIVIDA ATIVA TRIBUTARIA	PRE	40	0	0	0
RECEITA DA DIVIDA ATIVA NAO TRIBUTARIA	PRE	9	0	0	0
RECEITAS DIVERSAS	PRE	30	0	0	0
OUTRAS RECEITAS (CORRENTES)	PRE	10	0	0	0
RECEITAS FISCAIS DE CAPITAL (VI) = (II-III-IV-V)		4.888	10	10	0
RECEITAS DE CAPITAL (II)		4.888	10	10	0
OPERACOES DE CREDITO	PRE	537	0	0	0


Relatório Resumido da Execução Orçamentária
Demonstrativo do Resultado Primário

Orçamentos Fiscal e Seguridade Social
 Janeiro a Fevereiro /2008 - Bimestre Jan/Fev

LRF, Art. 53 inciso III - Anexo IV

R\$ Milhares

RECEITAS FISCAIS		Previsão atualizada 2008	RECEITAS REALIZADAS		
			No Bimestre	Jan a Fev /2008	Jan a Fev /2007
ALIENACAO DE BENS MOVEIS	FMS	20	0	0	0
ALIENACAO DE BENS MOVEIS	PRE	120	0	0	0
ALIENACAO DE BENS IMOVEIS	PRE	79	0	0	0
TRANSFERENCIAS DE CAPITAL	PRE	0	0	0	0
OUTRAS TRANSFERENCIA DA UNIAO	PRE	373	0	0	0
OUTRAS TRANSFERENCIA DO ESTADO	PRE	300	0	0	0
TRANSFERENCIAS DE CONVENIOS DA UNIAO	PRE	2.042	10	10	0
TRANSFERENCIAS DE CONVENIOS DOS ESTADOS	PRE	1.406	0	0	0
OUTRAS RECEITAS (CAPITAL)	PRE	11	0	0	0
RECEITAS FISCAIS DE CAPITAL (VI) = (II-III-IV-V)		4.888	10	10	0
RECEITAS FISCAIS LÍQUIDAS (VII)		26.125	4.376	9.254	3.059



Gestor : TEODOMIRO SOARES SAMPAIO

C.P.F. : 316.464.334-91

Relatório Resumido da Execução Orçamentária
Demonstrativo do Resultado Primário

Orçamentos Fiscal e Seguridade Social
 Janeiro a Fevereiro /2008 - Bimestre Jan/Fev

LRF, Art. 53 inciso III - Anexo IV

R\$ Milhares

DESPESAS FISCAIS	Dotação atualizada 2007	DESPESAS LIQUIDADAS		
		No Bimestre	Jan a Fev /2008	Jan a Fev /2007
DESPESAS CORRENTES (VIII)	3	2.195	2.195	5.514
APOSENTADORIAS E REFORMAS	0	3	3	0
PENSÕES	0	0	0	0
VENCIMENTOS E VANT. FIXAS PESSOAL CIVIL	2	673	673	3.547
OBRIGAÇÕES PATRONAIS	0	172	172	41
DIARIAS CIVIL	0	0	0	0
INDENIZAÇÕES E RESTITUIÇÕES TRABALHISTAS	0	1	1	11
JUROS SOBRE A DÓVIDA POR CONTRATO	0	0	0	0
OUTROS BENEFÍCIOS DE NATUREZA SOCIAL	0	0	0	0
DIARIAS - CIVIL	0	20	20	19
MATERIAL DE CONSUMO	0	27	27	447
MATERIAL DE DISTRIBUIÇÃO GRATUITA	0	2	2	8
SERVIÇOS DE CONSULTORIA	0	6	6	0
OUTROS SERV. DE TERCEIROS PESSOA FÍSICA	0	133	133	563
OUTROS SERV. DE TERC. PESSOA JURÓDICA	0	440	440	700
CONTRIBUIÇÕES	0	4	4	5
SUBVENÇÕES SOCIAIS	0	0	0	0
OBRIGAÇÕES TRIBUTÁRIAS E CONTRIBUTIVAS	0	19	19	80
DESPESAS DE EXERCÍCIOS ANTERIORES	0	695	695	94
DESPESAS FISCAIS CORRENTES (X) = (VIII-IX)	3	2.195	2.195	5.514
DESPESAS DE CAPITAL (XI)	0	49	49	289
OBRAS E INSTALAÇÕES	0	0	0	49
EQUIPAMENTOS E MATERIAL PERMANENTE	0	1	1	40
AQUISIÇÃO DE IMÓVEIS	0	0	0	0
PRINCIPAL DA DÓVIDA CONTRATUAL RESGATADO	0	48	48	200
DESPESAS FISCAIS DE CAPITAL (XV) = (XI-XII-XIII-XIV)	0	0	0	0
RESERVA DE CONTINGENCIA (XVI)	0	0	0	0
RESERVA DE CONTINGÊNCIA	0	0	0	0
DESPESAS FISCAIS LÍQUIDAS (XVII) = (X+XV+XVI)	3	2.195	2.195	5.514
SALDO DE EXERCÍCIOS ANTERIORES (XVIII)			1.463	
RESULTADO PRIMÁRIO (VII+XVIII-XVII)	26.125	4.376	10.716	3.059

Relatório Resumido da Execução Orçamentária
Demonstrativo do Resultado Primário
 Orçamentos Fiscal e Seguridade Social
 Janeiro a Fevereiro /2008 - Bimestre Jan/Fev

LRF, Art. 53 inciso III - Anexo IV

R\$ Milhares

DESPESAS FISCAIS	Dotação atualizada 2007	DESPESAS LIQUIDADAS		
		No Bimestre	Jan a Fev /2008	Jan a Fev /2007

Gestor : TEODOMIRO SOARES SAMPAIO

C.P.F. : 316.464.334-91

JARDIM

Relatório Resumido da Execução Orçamentária

Demonstrativo do Resultado Nominal

Orçamentos Fiscal e Seguridade Social

Janeiro a Fevereiro de 2008 / Bimestre Janeiro-Fevereiro


LRF, Art. 53 inciso III - Anexo VI

R\$ Milhares

ESPECIFICACAO	SALDO		
	Em 31 de Dez 2007	Em 31 de Jan 2008	Em 31 de Dez 2008
	(a)	(b)	(c)
DIVIDA CONSOLIDADA (I)	0	0	0
DEDUCOES (II)	(3.606)	(1.177)	(5.667)
Ativo Disponível	1.520	1.667	2.131
Haveres Financeiros	0	0	0
(-) Restos a Pagar Processados	5.125	2.844	7.798
DIVIDA CONSOLIDADA LIQUIDA (III) = (I-II)	0	0	0
RECEITA DE PRIVATIZACOES (IV)	0	0	0
PASSIVOS RECONHECIDOS (V)	0	0	0
DIVIDA FISCAL LIQUIDA (III+IV-V)	0	0	0

ESPECIFICACAO	PERIODO DE REFERENCIA	
	No Bimestre	Ate o bimestre
	(c - b)	(c - a)
RESULTADO NOMINAL	0	0

FONTE: Balancetes Mensais



Gestor: TEODOMIRO SOARES SAMPAIO

C.P.F. : 316.464.334-91

JARDIM

Relatório Redumido da Execução Orçamentária

Demonstrativo dos Restos a Pagar por Poder e Órgão

Orçamentos Fiscal e Seguridade Social

Janeiro a Fevereiro /2008 - Bimestre Janeiro-Fevereiro

LRF. Art. 53 inciso V - Anexo II

R\$ Milhares

PODER / ÓRGÃO	RESTOS A PAGAR PROCESSADOS					RESTOS A PAGAR NÃO PROCESSADOS			
	INSCRITOS		Cancelados	Pagos	a Pagar	Inscritos	Cancelados	Pagos	a Pagar
	Exercícios Anteriores	Em 2004							
SISTEMA MUNICIPAL DE AGUA E ESGOTO	0	139	0	32	107	139	0	32	107
FUNDO MUNICIPAL DE ACAO SOCIAL	516	432	0	66	366	432	0	66	366
FUNDO MUNICIPAL DE SAUDE	813	2.482	0	564	1.918	2.482	0	564	1.918
FUNDO MUNICIPAL DE EDUCACAO	1.454	3.373	0	806	2.567	3.373	0	806	2.567
PREFEITURA MUNICIPAL	1.311	3.628	0	787	2.840	3.628	0	787	2.840
CAMARA MUNICIPAL	0	0	0	0	0	0	0	0	0
Total	4.095	10.054	0	2.256	7.798	10.054	0	2.256	7.798

Gestor : TEODOMIRO SOARES SAMPAIO

C.P.F. : 316.464.334-91