

JARDIM

Continuação

Relatório Resumido da Execução Orçamentária
Demonstrativo da Receita Corrente Líquida
 Orçamentos Fiscal e Seguridade Social
 Janeiro/2010 a Dezembro/2010

LRF. Art. 53 inciso I - Anexo III

R\$ Unidades

ESPECIFICACAO

	Jan/10	Fev/10	Mar/10	Abr/10	Mai/10	Jun/10	Jul/10
RECEITAS CORRENTES	2.634.028,47	2.152.365,29	2.781.091,40	2.801.870,54	2.816.904,75	2.871.503,55	2.544.434,23
RECEITA TRIBUTARIA	97.719,56	21.082,94	38.122,12	26.079,09	23.434,18	40.036,48	29.520,28
IMPOSTOS	97.147,56	20.350,34	37.993,12	25.546,09	21.949,18	39.830,48	29.460,28
I.P.T.U.							
PRE	5.822,63	0,00	0,00	0,00	425,67	90,76	0,00
IRRF							
PRE	62.391,64	6.642,38	14.452,25	9.515,92	11.027,51	14.496,38	10.277,19
I.T.B.I.							
PRE	1.430,00	1.300,10	1.960,00	510,00	846,00	717,52	220,00
ISS							
PRE	27.503,29	12.407,86	21.580,87	15.520,17	9.650,00	24.525,82	18.963,09
TAXAS	572,00	732,60	129,00	533,00	1.485,00	206,00	60,00
TAXAS PELO EXERCICIO DO PODER DE POLICIA							
PRE	0,00	0,00	0,00	0,00	0,00	0,00	0,00
TAXA DE FISCALIZACAO DE VIGILANCIA SANIT							
FMS	0,00	260,00	129,00	17,00	105,00	147,00	0,00
TAXA DE LICENCA PARA FUNCION.ESTABELEC.C							
PRE	333,00	472,60	0,00	516,00	1.380,00	59,00	60,00
TAXAS PELA PRESTACAO DE SERVICOS							
PRE	239,00	0,00	0,00	0,00	0,00	0,00	0,00
CONTRIBUICOES DE MELHORIA	0,00	0,00	0,00	0,00	0,00	0,00	0,00
CONTRIBUICAO DE MELHORIA							
PRE	0,00	0,00	0,00	0,00	0,00	0,00	0,00
RECEITAS DE CONTRIBUICOES	16.327,21	0,00	32.682,89	0,00	16.755,97	16.755,97	0,00
CONTRIBUICOES ECONOMICAS	16.327,21	0,00	32.682,89	0,00	16.755,97	16.755,97	0,00
CONTRUBUICAO P/CUSTEIO DA ILUMINACAO PUB							
PRE	16.327,21	0,00	32.682,89	0,00	16.755,97	16.755,97	0,00
RECEITA PATRIMONIAL	3.143,43	3.309,40	9.941,42	196.736,47	20.573,03	9.762,14	73.365,16
RECEITAS IMOBILIARIAS	280,00	0,00	0,00	640,00	1.020,00	221,48	140,00
ALUGUEIS							
PRE	280,00	0,00	0,00	640,00	1.020,00	221,48	140,00
ARRENDAMENTOS							
PRE	0,00	0,00	0,00	0,00	0,00	0,00	0,00
RECEITAS DE VALORES MOBILIARIOS	2.863,43	3.309,40	9.941,42	196.096,47	19.553,03	9.540,66	73.225,16
DIVIDENDOS							
PRE	0,00	0,00	0,00	0,00	0,00	0,00	0,00
RENDIMENTOS DE APLICACAO DE RECURSOS PRO							
PRE	1.027,36	1.009,72	5.559,30	1.809,82	2.100,61	4.465,03	8.211,59
RECEITA DE REMUNUNERACAO DE DEPOSITOS BA							
FME	745,18	740,03	2.308,36	193.591,02	1.913,31	2.346,19	53.542,88
RECEITA DE REMUNUNERACAO DE DEPOSITOS BA							
FMS	626,12	1.035,17	1.300,46	521,16	2.027,35	2.073,39	10.100,85

Relatório Resumido da Execução Orçamentária
Demonstrativo da Receita Corrente Líquida
 Orçamentos Fiscal e Seguridade Social
 Janeiro/2010 a Dezembro/2010

LRF. Art. 53 inciso I - Anexo III

R\$ Unidades

E S P E C I F I C A C A O		Jan/10	Fev/10	Mar/10	Abr/10	Mai/10	Jun/10	Jul/10
TRANSF. DE RECURSOS PPD - FNAS	FMAS	0,00	0,00	0,00	2.874,10	0,00	185,09	0,00
TRANSF. RECURSOS PAJ - FNAS	FMAS	0,00	0,00	0,00	0,00	0,00	0,00	0,00
TRANSF. RECURSOS PETI - FNAS	FMAS	10.000,00	0,00	0,00	0,00	0,00	0,00	0,00
TRANSF. RECURSOS FNAS - BOLSA FAMILIA	FMAS	8.376,75	8.573,85	0,00	17.389,85	8.743,50	8.646,35	8.646,35
TRANSF. DE RECURSOS ASEF - FMAS	FMAS	0,00	10.032,20	0,00	0,00	0,00	0,00	0,00
TRANSF. DE RECURSOS CRASS - FMAS	FMAS	12.600,00	0,00	34.650,00	12.600,00	18.900,00	12.600,00	15.750,00
TRANSF. DE RECURSOS PROJOVEM - FMAS	FMAS	32.662,50	0,00	0,00	0,00	0,00	0,00	12.562,50
DEMAIS TRANSF. DE RECURSOS DO FNAS	FMAS	0,00	0,00	13.150,00	14.673,20	10.407,80	10.407,80	21.407,80
TRANSF. DE RECURSOS DO FNDE-PNAE	FME	0,00	0,00	93.576,00	0,00	46.788,00	46.788,00	70.974,80
TRANSF. DE RECURSOS DO FNDE-PDDE	FME	0,00	0,00	0,00	0,00	0,00	0,00	0,00
TRANSF. DE RECURSOS DO FNDE-PNAT	FME	0,00	0,00	0,00	47.244,86	91.254,86	91.254,86	91.255,37
TRANS. RECURSOS FNDE - SALARIO EDUCACAO	FME	25.795,81	42.906,74	31.283,57	27.701,39	29.338,85	28.164,92	30.890,98
TRANSF. RECURSOS FNDE - PEJA	FME	0,00	0,00	0,00	0,00	0,00	0,00	0,00
TRANSF. RECURSOS FNDE - PNAC	FME	0,00	0,00	0,00	0,00	0,00	0,00	0,00
TRANSF. DE RECURSOS PRODEM - FME	FME	0,00	0,00	0,00	0,00	0,00	0,00	0,00
TRANSF. DE RECURSOS ALF. SOLIDARIA - FME	FME	0,00	0,00	0,00	0,00	0,00	0,00	0,00
TRANSPORTE ESCOLAR ESTADO	FME	0,00	0,00	0,00	0,00	0,00	0,00	0,00
DEMAIS TRANSF. DE RECURSOS DO FNDE	FME	0,00	0,00	0,00	0,00	0,00	8.150,00	0,00
COTA-PARTE DO FUNDO ESPECIAL DO PETROLEO	PRE	10.734,21	11.055,58	11.436,18	10.493,24	11.782,63	12.082,61	12.086,33
TRANSF. FINANCEIRA - L.C. N. 87/96	PRE	1.116,63	1.116,63	1.116,63	1.116,63	1.116,63	1.116,63	0,00
TRANSF. FINANCEIRA - CIDE	PRE	15.540,17	0,00	0,00	15.441,31	0,00	0,00	13.198,13
TRANSF. FINANCEIRA - LEI 7525/86	PRE	0,00	29,17	0,00	55,71	0,00	0,00	0,00
TRANSF. FINANCEIRA - FEX	PRE	0,00	0,00	0,00	0,00	0,00	0,00	0,00
DEMAIS TRANSFERENCIAS DA UNIAO	PRE	111.629,96	20.622,16	1.908,11	1.252,01	0,00	0,00	867,24
PAB VARIAVEL-PROGRAMA SAUDE BUCAL	FMS	24.000,00	0,00	24.000,00	48.000,00	24.000,00	24.000,00	34.000,00
NÚCLEOS DE APOIO À SAÚDE DA FAMÍLIA - NA	FMS	20.000,00	0,00	20.000,00	40.000,00	20.000,00	20.000,00	20.000,00
TRANSFERENCIA DE ALTA E MEDIA COMPLEXIDA	FMS	105.490,08	105.490,08	105.652,36	105.571,22	105.571,22	105.571,22	105.571,33
OUTROS PROGRAMAS FUNDO A FUNDO	FMS	21.588,60	0,00	0,00	0,00	0,00	0,00	0,00
COTA-PARTE DO I.C.M.S.	PRE	200.920,65	112.772,69	261.858,87	188.922,21	118.411,64	280.834,91	193.783,32

Relatório Resumido da Execução Orçamentária
Demonstrativo da Receita Corrente Líquida
 Orçamentos Fiscal e Seguridade Social
 Janeiro/2010 a Dezembro/2010

LRF. Art. 53 inciso I - Anexo III

R\$ Unidades

ESPECIFICACAO	Jan/10	Fev/10	Mar/10	Abr/10	Mai/10	Jun/10	Jul/10
RECEITAS DIVERSAS	702,49	13.459,14	6.104,27	4.806,75	21.378,05	48.372,97	15.222,05
RECEITAS DIVERSAS							
PRE	702,49	13.459,14	6.104,27	4.806,75	21.378,05	48.372,97	15.222,05
OUTRAS RECEITAS (CORRENTES)							
PRE	0,00	0,00	0,00	0,00	0,00	0,00	0,00
DEDUCOES DA RECEITA CORRENTE	206.729,82	231.034,15	204.865,08	217.912,90	242.472,87	245.873,48	178.738,21
DEDUCAO DE TRANSFERENCIAS CORRENTES	206.729,82	231.034,15	204.865,08	217.912,90	242.472,87	245.873,48	178.738,21
DEDUCAO DE TRANSFERENCIAS INTRAGOVERNAMENTAIS	206.729,82	231.034,15	204.865,08	217.912,90	242.472,87	245.873,48	178.738,21
DEDUCAO DE RECEITA FPM/FUNDEB							
PRE	162.141,60	197.895,38	147.007,78	176.137,38	216.861,00	188.207,76	138.396,40
DEDUCAO ITR							
PRE	46,13	0,00	8,99	0,00	102,35	107,85	93,09
DEDUCAO FUNDEF - ICMS-DESONERACAO							
PRE	223,32	223,32	223,32	223,32	223,32	223,32	0,00
DEDUCAO DO ICMS							
PRE	44.134,06	32.735,75	57.460,70	41.379,05	25.115,57	57.135,19	40.036,46
DEDUCAO FUNDEB - IPI EXP							
PRE	184,71	179,70	164,29	173,15	170,63	199,36	212,26
RECEITA CORRENTE LIQUIDA = (I-II)	2.427.298,65	1.921.331,14	2.576.226,32	2.583.957,64	2.574.431,88	2.625.630,07	2.365.696,02



Gestor FERNANDO NEVES PEREIRA DA LUZ
C.P.F. 217.144.874-15



Contador LEONARDO JOSE MACEDO
C.P.F. 246.015.433-04



Cont.Int. WALTER CHAGAS SOBRINHO
C.P.F. 223.408.233-15

JARDIM

Continuação

Relatório Resumido da Execução Orçamentária
Demonstrativo da Receita Corrente Líquida
 Orçamentos Fiscal e Seguridade Social
 Janeiro/2010 a Dezembro/2010

LRF. Art. 53 inciso I - Anexo III

R\$ Unidades

ESPECIFICACAO	Ago/10	Set/10	Out/10	Nov/10	Dez/10	Arrecadação nos 12 Meses	Previsão atualizada 2010
RECEITAS CORRENTES	2.882.578,12	2.773.624,72	2.578.061,74	2.999.703,07	4.439.744,21	34.275.910,09	34.328.416,00
RECEITA TRIBUTARIA	26.913,38	46.259,66	27.934,41	17.218,84	478.537,85	872.858,79	1.032.640,00
IMPOSTOS	26.913,38	46.235,66	27.934,41	17.218,84	478.493,85	869.073,19	1.018.080,00
I.P.T.U.	PRE 0,00	89,70	0,00	0,00	11,27	6.440,03	173.600,00
IRRF	PRE 10.929,21	8.292,61	11.417,66	8.853,30	317.966,38	486.262,43	396.480,00
I.T.B.I.	PRE 290,00	840,00	375,00	0,00	940,00	9.428,62	56.000,00
ISS	PRE 15.694,17	37.013,35	16.141,75	8.365,54	159.576,20	366.942,11	392.000,00
TAXAS	0,00	24,00	0,00	0,00	44,00	3.785,60	13.440,00
TAXAS PELO EXERCICIO DO PODER DE POLICIA	PRE 0,00	0,00	0,00	0,00	0,00	0,00	11.200,00
TAXA DE FISCALIZACAO DE VIGILANCIA SANIT	FMS 0,00	0,00	0,00	0,00	0,00	658,00	0,00
TAXA DE LICENCA PARA FUNCION.ESTABELEC.C	PRE 0,00	24,00	0,00	0,00	44,00	2.888,60	0,00
TAXAS PELA PRESTACAO DE SERVICOS	PRE 0,00	0,00	0,00	0,00	0,00	239,00	2.240,00
CONTRIBUICOES DE MELHORIA	0,00	0,00	0,00	0,00	0,00	0,00	1.120,00
CONTRIBUICAO DE MELHORIA	PRE 0,00	0,00	0,00	0,00	0,00	0,00	1.120,00
RECEITAS DE CONTRIBUICOES	17.713,92	23.804,23	17.727,95	28.198,57	12.020,94	181.987,65	119.840,00
CONTRIBUICOES ECONOMICAS	17.713,92	23.804,23	17.727,95	28.198,57	12.020,94	181.987,65	119.840,00
CONTRIBUICAO P/CUSTEIO DA ILUMINACAO PUB	PRE 17.713,92	23.804,23	17.727,95	28.198,57	12.020,94	181.987,65	119.840,00
RECEITA PATRIMONIAL	10.957,41	109.876,66	9.594,96	8.795,63	13.131,78	469.187,49	86.464,00
RECEITAS IMOBILIARIAS	0,00	98.000,00	0,00	0,00	150,00	100.451,48	9.072,00
ALUGUEIS	PRE 0,00	0,00	0,00	0,00	150,00	2.451,48	6.272,00
ARRENDAMENTOS	PRE 0,00	98.000,00	0,00	0,00	0,00	98.000,00	2.800,00
RECEITAS DE VALORES MOBILIARIOS	10.957,41	11.876,66	9.594,96	8.795,63	12.981,78	368.736,01	75.600,00
DIVIDENDOS	PRE 0,00	0,00	0,00	0,00	0,00	0,00	20.160,00
RENDIMENTOS DE APLICACAO DE RECURSOS PRO	PRE 22,96	20,32	265,72	21,97	102,42	24.616,82	6.720,00

JARDIM

Continuação

Relatório Resumido da Execução Orçamentária
Demonstrativo da Receita Corrente Líquida
 Orçamentos Fiscal e Seguridade Social
 Janeiro/2010 a Dezembro/2010

LRF. Art. 53 inciso I - Anexo III

R\$ Unidades

ESPECIFICACAO		Ago/10	Set/10	Out/10	Nov/10	Dez/10	Arrecadação nos 12 Meses	Previsão atualizada 2010
TRANSF. DE RECURSOS DO SUS-IDU/FUNASA	FMS	0,00	0,00	0,00	0,00	0,00	0,00	140.000,00
DEMAIS TRANSF. DE RECURSOS DO SUS	FMS	53.336,57	0,00	0,00	0,00	0,00	53.336,57	112.000,00
TRANSF. DE RECURSOS PAC - FNAS	FMAS	0,00	0,00	0,00	0,00	0,00	0,00	190.400,00
TRANSF. DE RECURSOS API - FNAS	FMAS	0,00	0,00	0,00	0,00	0,00	10.032,20	89.600,00
TRANSF. DE RECURSOS PPD - FNAS	FMAS	0,00	0,00	0,00	0,00	0,00	3.059,19	5.600,00
TRANSF. RECURSOS PAJ - FNAS	FMAS	0,00	0,00	0,00	0,00	0,00	0,00	33.600,00
TRANSF. RECURSOS PETI - FNAS	FMAS	5.000,00	4.500,00	4.500,00	4.500,00	0,00	28.500,00	40.320,00
TRANSF. RECURSOS FNAS - BOLSA FAMILIA	FMAS	0,00	8.646,35	8.646,35	17.292,70	0,00	94.962,05	112.000,00
TRANSF. DE RECURSOS ASEF - FMAS	FMAS	0,00	0,00	0,00	0,00	0,00	10.032,20	100.000,00
TRANSF. DE RECURSOS CRASS - FMAS	FMAS	18.900,00	12.600,00	3.150,00	25.200,00	9.450,00	176.400,00	100.000,00
TRANSF. DE RECURSOS PROJOVEM - FMAS	FMAS	12.562,50	12.562,50	12.562,50	0,00	12.562,50	95.475,00	159.760,00
DEMAIS TRANSF. DE RECURSOS DO FNAS	FMAS	4.357,80	4.357,80	22.357,80	8.857,80	8.857,80	118.835,60	112.000,00
TRANSF. DE RECURSOS DO FNDE-PNAE	FME	46.788,00	46.788,00	38.904,31	54.672,00	46.788,00	492.067,11	392.000,00
TRANSF. DE RECURSOS DO FNDE-PDDE	FME	0,00	0,00	0,00	0,00	12.542,60	12.542,60	106.400,00
TRANSF. DE RECURSOS DO FNDE-PNAT	FME	47.244,86	47.244,86	47.244,86	47.244,86	47.244,94	557.234,33	392.000,00
TRANS. RECURSOS FNDE - SALARIO EDUCACAO	FME	29.972,09	30.948,12	31.440,47	31.432,39	31.931,09	371.806,42	67.200,00
TRANSF. RECURSOS FNDE - PEJA	FME	0,00	0,00	0,00	0,00	0,00	0,00	67.200,00
TRANSF. RECURSOS FNDE - PNAC	FME	0,00	0,00	0,00	0,00	0,00	0,00	33.600,00
TRANSF. DE RECURSOS PRODEM - FME	FME	0,00	0,00	0,00	0,00	0,00	0,00	70.000,00
TRANSF. DE RECURSOS ALF. SOLIDARIA - FME	FME	0,00	0,00	0,00	0,00	0,00	0,00	30.000,00
TRANSPORTE ESCOLAR ESTADO	FME	0,00	0,00	0,00	0,00	0,00	0,00	0,00
DEMAIS TRANSF. DE RECURSOS DO FNDE	FME	20.055,00	0,00	0,00	0,00	0,00	28.205,00	26.880,00
COTA-PARTE DO FUNDO ESPECIAL DO PETROLEO	PRE	11.053,79	11.281,27	11.575,34	10.545,01	11.241,50	135.367,69	0,00
TRANSF. FINANCEIRA - L.C. N. 87/96	PRE	0,00	1.116,63	1.116,64	1.116,63	0,00	10.049,68	70.000,00
TRANSF. FINANCEIRA - CIDE	PRE	0,00	0,00	16.275,40	0,00	0,00	60.455,01	124.320,00
TRANSF. FINANCEIRA - LEI 7525/86	PRE	0,00	0,00	0,00	0,00	0,00	84,88	29.120,00

JARDIM

Continuação

Relatório Resumido da Execução Orçamentária
Demonstrativo da Receita Corrente Líquida
 Orçamentos Fiscal e Seguridade Social
 Janeiro/2010 a Dezembro/2010

LRF. Art. 53 inciso I - Anexo III

R\$ Unidades

E S P E C I F I C A C A O		Ago/10	Set/10	Out/10	Nov/10	Dez/10	Arrecadação nos 12 Meses	Previsão atualizada 2010
TRANSF. FINANCEIRA - FEX	PRE	0,00	1.066,79	2.133,57	0,00	1.066,79	4.267,15	16.800,00
DEMAIS TRANSFERENCIAS DA UNIAO	PRE	0,00	0,00	0,00	0,00	0,00	136.279,48	728.000,00
PAB VARIAVEL-PROGRAMA SAUDE BUCAL	FMS	0,00	48.000,00	18.000,00	21.000,00	0,00	265.000,00	50.000,00
NÚCLEOS DE APOIO À SAÚDE DA FAMÍLIA - NA	FMS	0,00	40.000,00	0,00	40.000,00	0,00	220.000,00	0,00
TRANSFERENCIA DE ALTA E MEDIA COMPLEXIDA	FMS	105.571,33	106.986,04	107.786,28	105.571,33	109.062,20	1.273.894,69	0,00
OUTROS PROGRAMAS FUNDO A FUNDO	FMS	0,00	0,00	0,00	0,00	0,00	21.588,60	0,00
COTA-PARTE DO I.C.M.S.	PRE	217.945,49	211.792,39	212.490,50	229.621,13	235.185,42	2.464.539,22	5.500.000,00
COTA-PARTE DO I.P.V.A.	PRE	5.621,83	3.590,43	2.736,32	2.999,82	5.236,59	152.664,62	74.480,00
COTA-PARTE DO I.P.I.	PRE	1.026,93	1.024,45	1.066,18	1.135,78	1.335,24	12.009,29	70.000,00
DEMAIS TRANSFERENCIAS DOS ESTADOS	PRE	0,00	0,00	0,00	33.637,50	0,00	56.757,84	504.000,00
TRANSFERENCIA DE RECURSOS DO FUNDEB	FME	703.460,87	638.146,23	658.560,12	750.449,42	642.293,80	7.986.349,73	3.443.560,00
TRANSF. DE RECURSOS DA COMPLEMENTACAO AO	FME	203.988,98	203.988,98	203.988,98	203.988,98	417.216,35	2.271.190,97	3.800.000,00
TRANSFERENCIAS DE CONVENIOS		125.371,80	100.929,43	1.050,00	1.050,00	3.428,50	621.912,64	1.425.760,00
TRANSFERENCIAS DE CONVENIOS DA UNIAO	PRE	44,49	0,00	0,00	0,00	78,50	182.825,21	806.400,00
TRANSFERENCIAS DE CONVENIOS DOS ESTADOS	PRE	123.227,31	99.879,43	0,00	0,00	0,00	422.285,43	619.360,00
TRANSFERENCIAS DE CONVENIOS DOS ESTADOS	FMAS	2.100,00	1.050,00	1.050,00	1.050,00	3.350,00	16.802,00	0,00
OUTRAS RECEITAS CORRENTES		101.266,20	78.204,07	99.990,51	108.329,55	397.233,61	1.035.336,22	248.072,00
MULTAS E JUROS DE MORA		1.213,37	8.709,89	2.234,61	4.696,78	3.693,87	28.584,93	3.360,00
MULTAS E JUROS DE MORA - DIVERSOS	PRE	1.213,37	8.709,89	2.234,61	4.696,78	3.693,87	28.584,93	3.360,00
INDENIZACOES E RESTITUICOES		65.473,12	52.391,35	43.682,00	69.998,98	375.099,13	734.200,37	144.360,00
INDENIZACOES E RESTITUICOES	PRE	63.815,76	45.995,95	41.450,42	65.976,69	193.490,03	525.949,28	56.000,00
INDENIZACOES E RESTITUICOES	FMS	0,00	909,38	0,00	1.525,06	510,32	3.731,11	0,00
INDENIZACOES	PRE	0,00	0,00	0,00	0,00	0,00	0,00	33.600,00
ROYALTIES	PRE	769,54	732,57	721,24	753,11	1.403,91	8.618,04	6.048,00
RECURSOS FINANCEIRO ANP LEI 7.990/89	PRE	0,00	0,00	0,00	0,00	0,00	119,16	0,00

JARDIM

Continuação

Relatório Resumido da Execução Orçamentária
Demonstrativo da Receita Corrente Líquida
 Orçamentos Fiscal e Seguridade Social
 Janeiro/2010 a Dezembro/2010

LRF. Art. 53 inciso I - Anexo III

R\$ Unidades

ESPECIFICACAO		Ago/10	Set/10	Out/10	Nov/10	Dez/10	Arrecadação nos 12 Meses	Previsão atualizada 2010
OUTRAS INDENIZACOES	PRE	0,00	0,00	0,00	0,00	0,00	0,00	4.704,00
RESTITUICOES	PRE	0,00	788,00	34,00	96,05	199,75	4.066,30	22.400,00
OUTRAS RESTITUICOES	PRE	17,00	0,00	0,00	0,00	0,00	663,30	6.608,00
OUTRAS RESTITUICOES	FME	0,00	3.710,45	1.139,00	255,00	178.730,42	186.218,92	10.000,00
OUTRAS RESTITUICOES	FMS	870,82	0,00	337,34	1.359,07	681,52	4.292,47	0,00
OUTRAS RESTITUICOES	FMAS	0,00	255,00	0,00	34,00	83,18	541,79	5.000,00
RECEITA DA DIVIDA ATIVA		3.397,45	0,00	0,00	0,00	0,00	8.071,81	55.216,00
RECEITA DA DIVIDA ATIVA TRIBUTARIA	PRE	684,00	0,00	0,00	0,00	0,00	1.368,00	44.800,00
RECEITA DA DIVIDA ATIVA NAO TRIBUTARIA	PRE	2.713,45	0,00	0,00	0,00	0,00	6.703,81	10.416,00
RECEITAS DIVERSAS		31.182,26	17.102,83	54.073,90	33.633,79	18.440,61	264.479,11	45.136,00
RECEITAS DIVERSAS	PRE	31.182,26	17.102,83	54.073,90	33.633,79	18.440,61	264.479,11	33.600,00
OUTRAS RECEITAS (CORRENTES)	PRE	0,00	0,00	0,00	0,00	0,00	0,00	11.536,00
DEDUCOES DA RECEITA CORRENTE		230.555,83	198.351,61	210.697,79	246.910,05	300.290,09	2.714.431,88	-3.442.000,00
DEDUCAO DE TRANSFERENCIAS CORRENTES		230.555,83	198.351,61	210.697,79	246.910,05	300.290,09	2.714.431,88	-3.442.000,00
DEDUCAO DE TRANSFERENCIAS INTRAGOVERNAMENTAIS		230.555,83	198.351,61	210.697,79	246.910,05	300.290,09	2.714.431,88	-3.442.000,00
DEDUCAO DE RECEITA FPM/FUNDEB	PRE	185.478,80	154.831,57	166.674,39	199.803,34	251.842,22	2.185.277,62	-2.300.000,00
DEDUCAO ITR	PRE	158,16	15,25	541,46	132,03	96,43	1.301,74	-14.000,00
DEDUCAO FUNDEF - ICMS-DESONERACAO	PRE	0,00	223,32	223,32	223,32	0,00	2.009,88	-14.000,00
DEDUCAO DO ICMS	PRE	44.713,48	43.076,58	43.045,38	46.524,20	48.084,40	523.440,82	-1.100.000,00
DEDUCAO FUNDEB - IPI EXP	PRE	205,39	204,89	213,24	227,16	267,04	2.401,82	-14.000,00
RECEITA CORRENTE LIQUIDA = (I-II)		2.652.022,29	2.575.273,11	2.367.363,95	2.752.793,02	4.139.454,12	31.561.478,21	37.770.416,00

Relatório Resumido da Execução Orçamentária
Demonstrativo da Receita Corrente Líquida
 Orçamentos Fiscal e Seguridade Social
 Janeiro/2010 a Dezembro/2010


LRF. Art. 53 inciso I - Anexo III

R\$ Unidades

ESPECIFICACAO	Ago/10	Set/10	Out/10	Nov/10	Dez/10	Arrecadação	Previsão
						nos	atualizada
						12 Meses	2010



Gestor FERNANDO NEVES PEREIRA DA LUZ
C.P.F. 217.144.874-15



Contador LEONARDO JOSE MACEDO
C.P.F. 246.015.433-04



Cont.Int. WALTER CHAGAS SOBRINHO
C.P.F. 223.408.233-15

JARDIM

Relatório Resumido da Execução Orçamentária

Balço Orçamentário - Receitas

Orçamentos Fiscal e Seguridade Social

Janeiro/2010 a Dezembro/2010

LRF. Art. 52 inciso I, alíneas "a" e "b" do inciso II e parágraf. 1º - Anexo I

R\$ Unidades

RECEITAS	Previsão		Previsão Realizada no Bimestre		Realizada até o Bimestre		Saldo a Realizar	
	Inicial	Atualizada	Valor	(%)	Valor	(%)		
		(a)	(b)	(b/a)	(c)	(c/a)	(a-c)	
RECEITAS CORRENTES		34.328.416,00	34.328.416,00	7.439.447,28	8,74	34.275.910,09	99,85	52.505,91
RECEITA TRIBUTARIA		1.032.640,00	1.032.640,00	495.756,69	1,67	872.858,79	84,53	159.781,21
IMPOSTOS		1.018.080,00	1.018.080,00	495.712,69	1,69	869.073,19	85,36	149.006,81
I.P.T.U.	PRE	173.600,00	173.600,00	11,27	0,01	6.440,03	3,71	167.159,97
IRRF	PRE	396.480,00	396.480,00	326.819,68	80,22	486.262,43	122,64	-89.782,43
I.T.B.I.	PRE	56.000,00	56.000,00	940,00	1,68	9.428,62	16,84	46.571,38
ISS	PRE	392.000,00	392.000,00	167.941,74	40,73	366.942,11	93,61	25.057,89
TAXAS		13.440,00	13.440,00	44,00	1,69	3.785,60	28,17	9.654,40
TAXAS PELO EXERCICIO DO PODER DE POLICIA	PRE	11.200,00	11.200,00	0,00	0,00	0,00	0,00	11.200,00
TAXA DE FISCALIZACAO DE VIGILANCIA SANIT	FMS	0,00	0,00	0,00	0,00	658,00	0,00	-658,00
TAXA DE LICENCA PARA FUNCION.ESTABELEC.C	PRE	0,00	0,00	44,00	0,00	2.888,60	0,00	-2.888,60
TAXAS PELA PRESTACAO DE SERVICOS	PRE	2.240,00	2.240,00	0,00	0,00	239,00	10,67	2.001,00
CONTRIBUICOES DE MELHORIA		1.120,00	1.120,00	0,00	1,69	0,00	28,17	1.120,00
CONTRIBUICAO DE MELHORIA	PRE	1.120,00	1.120,00	0,00	0,00	0,00	0,00	1.120,00
RECEITAS DE CONTRIBUICOES		119.840,00	119.840,00	40.219,51	23,53	181.987,65	151,86	-62.147,65
CONTRIBUICOES ECONOMICAS		119.840,00	119.840,00	40.219,51	23,53	181.987,65	151,86	-62.147,65
CONTRUBUICAO P/CUSTEIO DA ILUMINACAO PUB	PRE	119.840,00	119.840,00	40.219,51	10,27	181.987,65	151,86	-62.147,65
RECEITA PATRIMONIAL		86.464,00	86.464,00	21.927,41	10,17	469.187,49	542,64	-382.723,49
RECEITAS IMOBILIARIAS		9.072,00	9.072,00	150,00	23,53	100.451,48	1.107,27	-91.379,48
ALUGUEIS	PRE	6.272,00	6.272,00	150,00	2,39	2.451,48	39,09	3.820,52
ARRENDAMENTOS	PRE	2.800,00	2.800,00	0,00	0,00	98.000,00	3.500,00	-95.200,00
RECEITAS DE VALORES MOBILIARIOS		75.600,00	75.600,00	21.777,41	11,63	368.736,01	487,75	-293.136,01
DIVIDENDOS	PRE	20.160,00	20.160,00	0,00	0,00	0,00	0,00	20.160,00
RENDIMENTOS DE APLICACAO DE RECURSOS PRO	PRE	6.720,00	6.720,00	124,39	1,53	24.616,82	366,32	-17.896,82
RECEITA DE REMUNUNERACAO DE DEPOSITOS BA	FME	11.200,00	11.200,00	7.368,73	49,42	271.659,78	2.425,53	-260.459,78
RECEITA DE REMUNUNERACAO DE DEPOSITOS BA	FMS	5.600,00	5.600,00	7.370,57	51,71	36.265,39	647,60	-30.665,39
RECEITA DE REMUNUNERACAO DE DEPOSITOS BA	FMAS	5.600,00	5.600,00	1.427,02	15,91	7.136,37	127,44	-1.536,37
RECEITA DE REMUNUNERACAO DE DEPOSITOS BA	SAA	0,00	0,00	503,72	0,00	2.231,92	0,00	-2.231,92
RENDIMENTOS DE APLICACAO DE RECURSOS VIN	PRE	9.520,00	9.520,00	4.581,42	29,81	26.424,17	277,56	-16.904,17

JARDIM

Relatório Resumido da Execução Orçamentária

Balço Orçamentário - Receitas

Orçamentos Fiscal e Seguridade Social

Janeiro/2010 a Dezembro/2010

LRF. Art. 52 inciso I, alíneas "a" e "b" do inciso II e parágraf. 1º - Anexo I

R\$ Unidades

RECEITAS		Previsão	Previsão	Realizada	no Bimestre	Realizada até o	Bimestre	Saldo
		Inicial	Atualizada	Valor	(%)	Valor	(%)	a Realizar
			(a)	(b)	(b/a)	(c)	(c/a)	(a-c)
RENDIMENTOS DE APLICACAO DE RECURSOS DO	PRE	16.800,00	16.800,00	401,56	2,39	401,56	2,39	16.398,44
OUTRAS RECEITAS PATRIMONIAIS		1.792,00	1.792,00	0,00	11,63	0,00	487,75	1.792,00
OUTRAS RECEITAS PATRIMONIAIS	PRE	1.792,00	1.792,00	0,00	0,00	0,00	0,00	1.792,00
RECEITA DE SERVICOS		719.600,00	719.600,00	50.255,87	3,53	258.621,60	35,94	460.978,40
RECEITA DE SERVICOS		719.600,00	719.600,00	50.255,87	3,53	258.621,60	35,94	460.978,40
SERVICOS ADMINISTRATIVOS	PRE	3.360,00	3.360,00	0,00	0,00	83,82	2,49	3.276,18
SERVICOS DE EXPEDICAO DE CERTIFICADOS	PRE	0,00	0,00	0,00	0,00	1.387,03	0,00	-1.387,03
SERVICOS RECREATIVOS E CULTURAIS	PRE	3.920,00	3.920,00	0,00	0,00	0,00	0,00	3.920,00
SERVICOS DE FORNECIMENTO DE AGUA	SAA	560.000,00	560.000,00	48.797,87	4,36	248.016,75	44,29	311.983,25
SERVICOS DE ABATE DE ANIMAIS	PRE	0,00	0,00	1.458,00	0,00	9.134,00	0,00	-9.134,00
OUTROS SERVICOS	PRE	152.320,00	152.320,00	0,00	0,00	0,00	0,00	152.320,00
TRANSFERENCIAS CORRENTES		32.121.800,00	32.121.800,00	6.325.724,64	8,75	31.457.918,34	97,93	663.881,66
TRANSFERENCIAS INTERGOVERNAMENTAIS		30.696.040,00	30.696.040,00	6.321.246,14	9,16	30.836.005,70	100,46	-139.965,70
COTA-PARTE DO F.P.M.	PRE	11.500.000,00	11.500.000,00	2.735.468,95	15,19	11.403.630,53	,16	96.369,47
COTA-PARTE DO I.T.R.	PRE	70.000,00	70.000,00	1.142,40	0,70	6.509,35	9,30	63.490,65
TRANSF. DE RECURSOS DO SUS-PAB FIXO	FMS	431.200,00	431.200,00	96.602,48	9,38	495.362,48	114,88	-64.162,48
TRANSF. DE RECURSOS DO SUS-PACS	FMS	246.400,00	246.400,00	82.047,00	16,68	481.271,00	195,32	-234.871,00
TRANSF. DE RECURSOS DO SUS-PSF	FMS	1.456.000,00	1.456.000,00	201.600,00	6,67	1.219.200,00	83,74	236.800,00
TRANSF. DE RECURSOS DO SUS-PVS	FMS	67.200,00	67.200,00	23.105,14	7,76	107.045,22	159,29	-39.845,22
TRANSF. DE RECURSOS DO SUS-PCN	FMS	134.400,00	134.400,00	0,00	0,00	0,00	0,00	134.400,00
TRANSF. DE RECURSOS DO SUS-IDU/FUNASA	FMS	140.000,00	140.000,00	0,00	0,00	0,00	0,00	140.000,00
DEMAIS TRANSF. DE RECURSOS DO SUS	FMS	112.000,00	112.000,00	0,00	0,00	53.336,57	47,62	58.663,43
TRANSF. DE RECURSOS PAC - FNAS	FMAS	190.400,00	190.400,00	0,00	0,00	0,00	0,00	190.400,00
TRANSF. DE RECURSOS API - FNAS	FMAS	89.600,00	89.600,00	0,00	0,00	10.032,20	11,20	79.567,80
TRANSF. DE RECURSOS PPD - FNAS	FMAS	5.600,00	5.600,00	0,00	0,00	3.059,19	54,63	2.540,81
TRANF. RECURSOS PAJ - FNAS	FMAS	33.600,00	33.600,00	0,00	0,00	0,00	0,00	33.600,00
TRANSF. RECURSOS PETI - FNAS	FMAS	40.320,00	40.320,00	4.500,00	0,11	28.500,00	70,68	11.820,00

JARDIM

Relatório Resumido da Execução Orçamentária

Balço Orçamentário - Receitas

Orçamentos Fiscal e Seguridade Social

Janeiro/2010 a Dezembro/2010

LRF. Art. 52 inciso I, alíneas "a" e "b" do inciso II e parágraf. 1º - Anexo I

R\$ Unidades

RECEITAS		Previsão	Previsão	Realizada no Bimestre	Realizada até o Bimestre			Saldo
		Inicial	Atualizada	Valor	(%)	Valor	(%)	a Realizar
			(a)	(b)	(b/a)	(c)	(c/a)	(a-c)
TRANSF. RECURSOS FNAS - BOLSA FAMILIA	FMAS	112.000,00	112.000,00	17.292,70	0,15	94.962,05	84,79	17.037,95
TRANSF. DE RECURSOS ASEF - FMAS	FMAS	100.000,00	100.000,00	0,00	0,00	10.032,20	10,03	89.967,80
TRANSF. DE RECURSOS CRASS - FMAS	FMAS	100.000,00	100.000,00	34.650,00	9,70	176.400,00	176,40	-76.400,00
TRANSF. DE RECURSOS PROJovem - FMAS	FMAS	159.760,00	159.760,00	12.562,50	7,86	95.475,00	59,76	64.285,00
DEMAIS TRANSF. DE RECURSOS DO FNAS	FMAS	112.000,00	112.000,00	17.715,60	7,99	118.835,60	106,10	-6.835,60
TRANSF. DE RECURSOS DO FNDE-PNAE	FME	392.000,00	392.000,00	101.460,00	12,08	492.067,11	125,53	-100.067,11
TRANSF. DE RECURSOS DO FNDE-PDDE	FME	106.400,00	106.400,00	12.542,60	11,79	12.542,60	11,79	93.857,40
TRANSF. DE RECURSOS DO FNDE-PNAT	FME	392.000,00	392.000,00	94.489,80	12,17	557.234,33	142,15	-165.234,33
TRANS. RECURSOS FNDE - SALARIO EDUCACAO	FME	67.200,00	67.200,00	63.363,48	47,98	371.806,42	553,28	-304.606,42
TRANSF. RECURSOS FNDE - PEJA	FME	67.200,00	67.200,00	0,00	0,00	0,00	0,00	67.200,00
TRANSF. RECURSOS FNDE - PNAC	FME	33.600,00	33.600,00	0,00	0,00	0,00	0,00	33.600,00
TRANSF. DE RECURSOS PRODEM - FME	FME	70.000,00	70.000,00	0,00	0,00	0,00	0,00	70.000,00
TRANSF. DE RECURSOS ALF. SOLIDARIA - FME	FME	30.000,00	30.000,00	0,00	0,00	0,00	0,00	30.000,00
TRANSPORTE ESCOLAR ESTADO	FME	0,00	0,00	0,00	0,00	0,00	0,00	0,00
DEMAIS TRANSF. DE RECURSOS DO FNDE	FME	26.880,00	26.880,00	0,00	0,00	28.205,00	104,93	-1.325,00
COTA-PARTE DO FUNDO ESPECIAL DO PETROLEO	PRE	0,00	0,00	21.786,51	0,00	135.367,69	0,00	-135.367,69
TRANSF. FINANCEIRA - L.C. N. 87/96	PRE	70.000,00	70.000,00	1.116,63	0,02	10.049,68	14,36	59.950,32
TRANSF. FINANCEIRA - CIDE	PRE	124.320,00	124.320,00	0,00	0,00	60.455,01	48,63	63.864,99
TRANSF. FINANCEIRA - LEI 7525/86	PRE	29.120,00	29.120,00	0,00	0,00	84,88	0,29	29.035,12
TRANSF. FINANCEIRA - FEX	PRE	16.800,00	16.800,00	1.066,79	6,35	4.267,15	25,40	12.532,85
DEMAIS TRANSFERENCIAS DA UNIAO	PRE	728.000,00	728.000,00	0,00	0,00	136.279,48	18,72	591.720,52
PAB VARIAVEL-PROGRAMA SAUDE BUCAL	FMS	50.000,00	50.000,00	21.000,00	0,42	265.000,00	530,00	-215.000,00
NÚCLEOS DE APOIO À SAÚDE DA FAMÍLIA - NA	FMS	0,00	0,00	40.000,00	0,00	220.000,00	0,00	-220.000,00
TRANSFERENCIA DE ALTA E MEDIA COMPLEXIDA	FMS	0,00	0,00	214.633,53	0,00	1.273.894,69	0,00	-1.273.894,69
OUTROS PROGRAMAS FUNDO A FUNDO	FMS	0,00	0,00	0,00	0,00	21.588,60	0,00	-21.588,60
COTA-PARTE DO I.C.M.S.	PRE	5.500.000,00	5.500.000,00	464.806,55	4,32	2.464.539,22	44,81	3.035.460,78

JARDIM

Relatório Resumido da Execução Orçamentária

Balço Orçamentário - Receitas

Orçamentos Fiscal e Seguridade Social

Janeiro/2010 a Dezembro/2010

LRF. Art. 52 inciso I, alíneas "a" e "b" do inciso II e parágraf. 1º - Anexo I

R\$ Unidades

RECEITAS		Previsão	Previsão	Realizada no Bimestre	Realizada até o Bimestre			Saldo
		Inicial	Atualizada	Valor	Valor	(%)	(%)	a Realizar
			(a)	(b)	(b/a)	(c)	(c/a)	(a-c)
COTA-PARTE DO I.P.V.A.	PRE	74.480,00	74.480,00	8.236,41	7,07	152.664,62	204,97	-78.184,62
COTA-PARTE DO I.P.I.	PRE	70.000,00	70.000,00	2.471,02	1,92	12.009,29	17,16	57.990,71
DEMAIS TRANSFERENCIAS DOS ESTADOS	PRE	504.000,00	504.000,00	33.637,50	0,07	56.757,84	11,26	447.242,16
TRANSFERENCIA DE RECURSOS DO FUNDEB	FME	3.443.560,00	3.443.560,00	1.392.743,22	18,87	7.986.349,73	231,92	-4.542.789,73
TRANSF. DE RECURSOS DA COMPLEMENTACAO AO	FME	3.800.000,00	3.800.000,00	621.205,33	11,03	2.271.190,97	59,77	1.528.809,03
TRANSFERENCIAS DE CONVENIOS		1.425.760,00	1.425.760,00	4.478,50	0,07	621.912,64	43,62	803.847,36
TRANSFERENCIAS DE CONVENIOS DA UNIAO	PRE	806.400,00	806.400,00	78,50	0,01	182.825,21	22,67	623.574,79
TRANSFERENCIAS DE CONVENIOS DOS ESTADOS	PRE	619.360,00	619.360,00	0,00	0,00	422.285,43	68,18	197.074,57
TRANSFERENCIAS DE CONVENIOS DOS ESTADOS	FMAS	0,00	0,00	4.400,00	0,00	16.802,00	0,00	-16.802,00
OUTRAS RECEITAS CORRENTES		248.072,00	248.072,00	505.563,16	43,67	1.035.336,22	417,35	-787.264,22
MULTAS E JUROS DE MORA		3.360,00	3.360,00	8.390,65	139,79	28.584,93	850,74	-25.224,93
MULTAS E JUROS DE MORA - DIVERSOS	PRE	3.360,00	3.360,00	8.390,65	111,33	28.584,93	850,74	-25.224,93
INDENIZACOES E RESTITUICOES		144.360,00	144.360,00	445.098,11	48,49	734.200,37	508,59	-589.840,37
INDENIZACOES E RESTITUICOES	PRE	56.000,00	56.000,00	259.466,72	346,70	525.949,28	939,20	-469.949,28
INDENIZACOES E RESTITUICOES	FMS	0,00	0,00	2.035,38	0,00	3.731,11	0,00	-3.731,11
INDENIZACOES	PRE	33.600,00	33.600,00	0,00	0,00	0,00	0,00	33.600,00
ROYALTIES	PRE	6.048,00	6.048,00	2.157,02	23,34	8.618,04	142,49	-2.570,04
RECURSOS FINANCEIRO ANP LEI 7.990/89	PRE	0,00	0,00	0,00	0,00	119,16	0,00	-119,16
OUTRAS INDENIZACOES	PRE	4.704,00	4.704,00	0,00	0,00	0,00	0,00	4.704,00
RESTITUICOES	PRE	22.400,00	22.400,00	295,80	0,90	4.066,30	18,15	18.333,70
OUTRAS RESTITUICOES	PRE	6.608,00	6.608,00	0,00	0,00	663,30	10,04	5.944,70
OUTRAS RESTITUICOES	FME	10.000,00	10.000,00	178.985,42	1.787,33	186.218,92	1.862,19	-176.218,92
OUTRAS RESTITUICOES	FMS	0,00	0,00	2.040,59	0,00	4.292,47	0,00	-4.292,47
OUTRAS RESTITUICOES	FMAS	5.000,00	5.000,00	117,18	1,67	541,79	10,84	4.458,21
RECEITA DA DIVIDA ATIVA		55.216,00	55.216,00	0,00	48,49	8.071,81	14,62	47.144,19
RECEITA DA DIVIDA ATIVA TRIBUTARIA	PRE	44.800,00	44.800,00	0,00	0,00	1.368,00	3,05	43.432,00
RECEITA DA DIVIDA ATIVA NAO TRIBUTARIA	PRE	10.416,00	10.416,00	0,00	0,00	6.703,81	64,36	3.712,19

JARDIM

Relatório Resumido da Execução Orçamentária

Balço Orçamentário - Receitas

Orçamentos Fiscal e Seguridade Social

Janeiro/2010 a Dezembro/2010

LRF. Art. 52 inciso I, alíneas "a" e "b" do inciso II e parágraf. 1º - Anexo I

R\$ Unidades

RECEITAS		Previsão	Previsão	Realizada no Bimestre	Realizada até o Bimestre			Saldo
		Inicial	Atualizada	Valor	(%)	Valor	(%)	a Realizar
			(a)	(b)	(b/a)	(c)	(c/a)	(a-c)
RECEITAS DIVERSAS		45.136,00	45.136,00	52.074,40	74,52	264.479,11	585,96	-219.343,11
RECEITAS DIVERSAS								
	PRE	33.600,00	33.600,00	52.074,40	55,88	264.479,11	787,14	-230.879,11
OUTRAS RECEITAS (CORRENTES)								
	PRE	11.536,00	11.536,00	0,00	0,00	0,00	0,00	11.536,00
RECEITAS DE CAPITAL		11.613.584,00	11.613.584,00	116.401,84	0,32	344.940,61	2,97	11.268.643,39
OPERACOES DE CREDITO		601.440,00	601.440,00	0,00	43,67	0,00	417,35	601.440,00
OPERACOES DE CREDITO		601.440,00	601.440,00	0,00	74,52	0,00	585,96	601.440,00
OPERACOES DE CREDITO								
	PRE	601.440,00	601.440,00	0,00	0,00	0,00	0,00	601.440,00
ALIENACOES DE BENS		245.280,00	245.280,00	0,00	43,67	0,00	417,35	245.280,00
ALIENACAO DE BENS MOVEIS		156.800,00	156.800,00	0,00	74,52	0,00	585,96	156.800,00
ALIENACAO DE BENS MOVEIS								
	PRE	134.400,00	134.400,00	0,00	0,00	0,00	0,00	134.400,00
ALIENACAO DE BENS MOVEIS								
	FMS	22.400,00	22.400,00	0,00	0,00	0,00	0,00	22.400,00
ALIENACAO DE BENS IMOVEIS		88.480,00	88.480,00	0,00	74,52	0,00	585,96	88.480,00
ALIENACAO DE BENS IMOVEIS								
	PRE	88.480,00	88.480,00	0,00	0,00	0,00	0,00	88.480,00
TRANSFERENCIAS DE CAPITAL		10.754.544,00	10.754.544,00	116.401,84	0,34	344.940,61	3,21	10.409.603,39
TRANSFERENCIAS DE CAPITAL		0,00	0,00	0,00	74,52	0,00	585,96	0,00
TRANSFERENCIAS DE CAPITAL								
	PRE	0,00	0,00	0,00	0,00	0,00	0,00	0,00
TRANSFERENCIAS INTERGOVERNAMENTAIS		754.544,00	754.544,00	0,00	74,52	6.008,77	0,80	748.535,23
OUTRAS TRANSFERENCIA DA UNIAO								
	PRE	418.544,00	418.544,00	0,00	0,00	6.008,77	1,44	412.535,23
OUTRAS TRANSFERENCIA DO ESTADO								
	PRE	336.000,00	336.000,00	0,00	0,00	0,00	0,00	336.000,00
TRANSFERENCIAS DE CONVENIOS		10.000.000,00	10.000.000,00	116.401,84	0,37	338.931,84	3,39	9.661.068,16
TRANSFERENCIAS DE CONVENIOS DA UNIAO								
	PRE	6.000.000,00	6.000.000,00	0,00	0,00	0,00	0,00	6.000.000,00
TRANSFERENCIAS DE CONVENIOS DOS ESTADOS								
	PRE	4.000.000,00	4.000.000,00	0,00	0,00	0,00	0,00	4.000.000,00
TRANSFERENCIAS DE CONVENIO DOS ESTADOS P								
	FMS	0,00	0,00	116.401,84	0,00	338.931,84	0,00	-338.931,84
OUTRAS RECEITAS DE CAPITAL		12.320,00	12.320,00	0,00	0,34	0,00	3,21	12.320,00
OUTRAS RECEITAS		12.320,00	12.320,00	0,00	0,37	0,00	3,39	12.320,00
OUTRAS RECEITAS (CAPITAL)								
	PRE	12.320,00	12.320,00	0,00	0,00	0,00	0,00	12.320,00
DEDUCOES DA RECEITA CORRENTE		-3.442.000,00	-3.442.000,00	547.200,14	0,32	2.714.431,88	2,97	-6.156.431,88
DEDUCAO DE TRANSFERENCIAS CORRENTES		-3.442.000,00	-3.442.000,00	547.200,14	0,34	2.714.431,88	3,21	-6.156.431,88
DEDUCAO DE TRANSFERENCIAS INTRAGOVE		-3.442.000,00	-3.442.000,00	547.200,14	0,37	2.714.431,88	3,39	-6.156.431,88
DEDUCAO DE RECEITA FPM/FUNDEB								
	PRE	-2.300.000,00	-2.300.000,00	451.645,56	-11,04	2.185.277,62	5,01	-4.485.277,62
DEDUCAO ITR								
	PRE	-14.000,00	-14.000,00	228,46	-0,70	1.301,74	-9,30	-15.301,74
DEDUCAO FUNDEF - ICMS-DESONERACAO								
	PRE	-14.000,00	-14.000,00	223,32	-0,02	2.009,88	-14,36	-16.009,88

JARDIM

Relatório Resumido da Execução Orçamentária

Balço Orçamentário - Receitas

Orçamentos Fiscal e Seguridade Social

Janeiro/2010 a Dezembro/2010

LRF. Art. 52 inciso I, alíneas "a" e "b" do inciso II e pará. 1º - Anexo I

R\$ Unidades

RECEITAS	Previsão Inicial	Previsão Atualizada (a)	Realizada no Bimestre		Realizada até o Bimestre		Saldo a Realizar (a-c)
			Valor (b)	(%) (b/a)	Valor (c)	(%) (c/a)	
DEDUCAO DO ICMS	PRE -1.100.000,00	-1.100.000,00	94.608,60	-4,41	523.440,82	-47,59	-1.623.440,82
DEDUCAO FUNDEB - IPI EXP	PRE -14.000,00	-14.000,00	494,20	-1,92	2.401,82	-17,16	-16.401,82
SUBTOTAL DAS RECEITAS (I)	42.500.000,00	42.500.000,00	7.008.648,98	1,88	31.906.418,82	23,96	5.164.717,42
SALDOS DE EXERCÍCIOS ANTERIORES (II)					0,00		
SUBTOTAL (III) = (I+II)	42.500.000,00	42.500.000,00	7.008.648,98	1,88	31.906.418,82	23,96	5.164.717,42
DÉFICIT (IV)						-	
TOTAL (III + IV)	42.500.000,00	42.500.000,00	7.008.648,98	1,88	31.906.418,82	23,96	5.164.717,42



Gestor FERNANDO NEVES PEREIRA DA LUZ
C.P.F. 217.144.874-15



Contador LEONARDO JOSE MACEDO
C.P.F. 246.015.433-04



Cont.Int. WALTER CHAGAS SOBRINHO
C.P.F. 223.408.233-15

JARDIM

Continuação

Relatório Resumido da Execução Orçamentária

Balço Orçamentário - Despesas

Orçamentos Fiscal e Seguridade Social

Janeiro/2010 a Dezembro/2010

LRF. Art. 53 inciso II, alíneas "c" - Anexo II

R\$ Unidades

DESPESAS	Dotação Inicial (a)	Créditos Adicionais (b)	Dotação Atualizada (c=a+b)	Empenhada no Bimestre (d)	Empenhada até o Bimestre (e)	Liquidada no Bimestre (f)	Liquidada até o Bimestre (g)	% (h=g/c)	Saldo (i=c-e)
DESPESAS CORRENTES	25.901.904,60	10.444.757,91	36.346.662,51	1.935.102,21	30.572.914,63	7.606.407,81	28.689.514,90	0,79	5.773.747,88
PESSOAL E ENCARGOS S	9.350.476,56	9.152.063,70	18.502.540,26	3.204.262,13	17.484.087,83	5.158.593,97	17.484.087,83	0,94	1.018.452,43
APLICAÇÕES DIRETAS	9.350.476,56	9.152.063,70	18.502.540,26	3.204.262,13	17.484.087,83	5.158.593,97	17.484.087,83	0,94	1.018.452,43
APOSENTADORIAS E REFORMAS	39.144,00	20.407,29	59.551,29	-33.523,96	53.814,72	10.867,98	53.814,72	90,37	5.736,57
PENSÕES	107.352,00	0,00	107.352,00	65.507,86	88.005,66	70.699,66	88.005,66	81,98	19.346,34
VENCIMENTOS E VANT. FIXAS PESSOAL CIVI	8.138.978,96	7.480.346,73	15.619.325,69	2.823.136,31	14.952.578,71	4.272.913,16	14.952.578,71	95,73	666.746,98
OBRIGAÇÕES PATRONAIS	886.588,00	1.682.138,84	2.568.726,84	307.877,30	2.305.590,62	762.848,55	2.305.590,62	89,76	263.136,22
DIARIAS CIVIL	97.303,20	55,61	97.358,81	30.276,01	36.374,24	30.276,01	36.374,24	37,36	60.984,57
INDENIZAÇÕES E RESTITUIÇÕES TRABALHIST	81.110,40	-30.884,77	50.225,63	10.988,61	47.723,88	10.988,61	47.723,88	95,02	2.501,75
JUROS E ENCARGOS DA	10.735,20	0,00	10.735,20	0,00	0,00	0,00	0,00	0,00	10.735,20
APLICAÇÕES DIRETAS	10.735,20	0,00	10.735,20	0,00	0,00	0,00	0,00	0,00	10.735,20
JUROS SOBRE A DÓVIDA POR CONTRATO	10.735,20	0,00	10.735,20	0,00	0,00	0,00	0,00	0,00	10.735,20
OUTRAS DESPESAS CORR	16.540.692,84	1.292.694,21	17.833.387,05	-1.269.159,92	13.088.826,80	2.447.813,84	11.205.427,07	0,63	4.744.560,25
APLICAÇÕES DIRETAS	16.540.692,84	1.292.694,21	17.833.387,05	-1.269.159,92	13.088.826,80	2.447.813,84	11.205.427,07	0,63	4.744.560,25
OUTROS BENEFÍCIOS DE NATUREZA SOCIAL	53.676,00	-53.667,61	8,39	0,00	0,00	0,00	0,00	0,00	8,39
DIARIAS - CIVIL	338.029,76	995,97	339.025,73	61.944,70	208.778,19	62.352,76	208.778,19	61,58	130.247,54
MATERIAL DE CONSUMO	3.732.885,42	-478.407,99	3.254.477,43	-1.232.619,59	1.941.155,32	360.231,10	1.405.869,88	43,20	1.313.322,11
PREMIAS CULT.ART.CIENT.DESP.E OUTRA	30.000,00	0,00	30.000,00	0,00	0,00	0,00	0,00	0,00	30.000,00
MATERIAL DE DISTRIBUIÇÃO GRATUITA	651.857,92	-257.770,00	394.087,92	9.789,38	69.287,75	9.789,38	69.360,21	17,60	324.800,17
SERVIÇOS DE CONSULTORIA	139.254,40	-44.000,00	95.254,40	0,00	0,00	0,00	0,00	0,00	95.254,40
OUTROS SERV. DE TERCEIROS PESSOA FÍSIC	4.650.573,02	-327.074,72	4.323.498,30	-9.557,61	3.003.298,06	609.169,94	2.652.654,16	61,35	1.320.200,24
OUTROS SERV. DE TERC. PESSOA JURÓDICA	6.229.517,92	2.069.033,52	8.298.551,44	-129.348,35	6.835.606,53	1.362.753,92	5.838.772,68	70,36	1.462.944,91
CONTRIBUIÇÕES	139.004,00	-103.500,00	35.504,00	8.450,00	17.700,00	8.450,00	17.700,00	49,85	17.804,00
SUBVENCOES SOCIAIS	44.113,60	-29.800,00	14.313,60	0,00	0,00	0,00	0,00	0,00	14.313,60
OBRIGAÇÕES TRIBUTÁRIAS E CONTRIBUTIVAS	131.000,00	15.539,75	146.539,75	22.181,55	146.181,55	32.462,76	145.472,55	99,27	358,20
OUTROS AUX. FINAN. A PESSOAS FÍSICAS	119.280,00	-117.000,00	2.280,00	0,00	0,00	0,00	0,00	0,00	2.280,00
DESPESAS DE EXERCÍCIOS ANTERIORES	281.500,80	618.345,29	899.846,09	0,00	866.819,40	2.603,98	866.819,40	96,33	33.026,69
DESPESAS DE CAPITAL	16.655.035,40	-10.444.757,91	6.210.277,49	-223.438,42	2.635.875,31	456.386,43	1.708.804,50	0,28	3.574.402,18
INVESTIMENTOS	16.166.770,60	-10.370.719,00	5.796.051,60	-223.438,42	2.222.358,26	379.807,17	1.295.287,45	0,22	3.573.693,34
TRANSF. A INST. PRIV	10.650,00	0,00	10.650,00	0,00	0,00	0,00	0,00	0,00	10.650,00
EQUIPAMENTOS E MATERIAL PERMANENTE	10.650,00	0,00	10.650,00	0,00	0,00	0,00	0,00	0,00	10.650,00
APLICAÇÕES DIRETAS	16.156.120,60	-10.370.719,00	5.785.401,60	-223.438,42	2.222.358,26	379.807,17	1.295.287,45	0,22	3.563.043,34

Relatório Resumido da Execução Orçamentária

Balço Orçamentário - Despesas

Orçamentos Fiscal e Seguridade Social

Janeiro/2010 a Dezembro/2010

LRF. Art. 53 inciso II, alíneas "c" - Anexo II

R\$ Unidades

DESPESAS	Dotação Inicial (a)	Créditos Adicionais (b)	Dotação Atualizada (c=a+b)	Empenhada no Bimestre (d)	Empenhada até o Bimestre (e)	Liquidada no Bimestre (f)	Liquidada até o Bimestre (g)	% (h=g/c)	Saldo (i=c-e)
OBRAS E INSTALAÇÕES	13.875.103,04	-9.770.577,80	4.104.525,24	-108.855,87	1.924.054,01	235.734,92	1.071.903,20	26,12	2.180.471,23
EQUIPAMENTOS E MATERIAL PERMANENTE	2.071.017,56	-540.141,20	1.530.876,36	-114.582,55	298.304,25	144.072,25	223.384,25	14,59	1.232.572,11
AQUISIÇÃO DE IMÓVEIS	210.000,00	-60.000,00	150.000,00	0,00	0,00	0,00	0,00	0,00	150.000,00
AMORTIZAÇÃO DA DÓVIDA	488.264,80	-74.038,91	414.225,89	0,00	413.517,05	76.579,26	413.517,05	1,00	708,84
APLICAÇÕES DIRETAS	488.264,80	-74.038,91	414.225,89	0,00	413.517,05	76.579,26	413.517,05	1,00	708,84
PRINCIPAL DA DÓVIDA CONTRATUAL RESGATA	488.264,80	-74.038,91	414.225,89	0,00	413.517,05	76.579,26	413.517,05	99,83	708,84
RESERVA DE CONTINGÒN	73.060,00	0,00	73.060,00	0,00	0,00	0,00	0,00	0,00	73.060,00
RESERVA DE CONTINGÒN	73.060,00	0,00	73.060,00	0,00	0,00	0,00	0,00	0,00	73.060,00
RESERVA DE CONTINGÒN	73.060,00	0,00	73.060,00	0,00	0,00	0,00	0,00	0,00	73.060,00
RESERVA DE CONTINGÒNCIA	73.060,00	0,00	73.060,00	0,00	0,00	0,00	0,00	0,00	73.060,00
SUBTOTAL DAS DESPESAS(I)	42.630.000,00	0,00	42.630.000,00	1.711.663,79	33.208.789,94	8.062.794,24	30.398.319,40	0,71	33.208.789,94
SUPERÁVIT (II)							1.508.099,42		
TOTAL (I+II)	42.630.000,00	0,00	42.630.000,00	1.711.663,79	33.208.789,94	8.062.794,24	31.906.418,82	0,71	33.208.789,94



Gestor FERNANDO NEVES PEREIRA DA LUZ
C.P.F. 217.144.874-15



Contador LEONARDO JOSE MACEDO
C.P.F. 246.015.433-04



Cont.Int. WALTER CHAGAS SOBRINHO
C.P.F. 223.408.233-15

JARDIM

Relatório Resumido da Execução Orçamentária

Dem.das Receitas e Despesas com Manut.e Desenv.do Ensino

Orçamentos Fiscal e Seguridade Social

Janeiro/2010 a Dezembro/2010

LEI 9.394/96 - Art. 72. Anexo X

R\$ Milhares

R E C E I T A S	Previsão Inicial	Previsão Atualizada (a)	R E C E I T A S R E A L I Z A D A S		% (b/a)
			No Bimestre	Jan a Dez/2010 (b)	
RECEITA DE RESULTANTE DE IMPOSTOS (I)	1.018.080,00	1.018.080,00	495.712,69	869.506,56	85,41
Receitas Impostos	1.018.080,00	1.018.080,00	495.712,69	869.506,56	85,41
Receitas de Transferencias (III)	17.284.480,00	17.284.480,00	3.213.241,96	14.049.402,69	81,28
Dedução da Rec. p/form.do FUNDEB(II)	3.442.000,00	3.442.000,00	547.200,14	2.714.431,88	78,86
Outras Receitas de Transferencias					
(-) Transferencias Constituicoes Legais					
Transf. MULTIGOVERNAMENTAIS DO FUNDEB (IV)	7.243.560,00	7.243.560,00	2.013.948,55	10.257.540,70	141,61
TOTAL DAS RECEITAS (V) = (I + III - II)	14.860.560,00	14.860.560,00	3.161.754,51	12.204.477,37	82,12
D E S P E S A S C O M M A N U T . E D E S E N V O L V I M E N T O D O E N S I N O P O R V I N C U L A Ç Ã O	Dotação Inicial	Dotação Atualizada (c)	D E S P E S A S L I Q U I D A D A S		% (d/c)
			No Bimestre	Jan a Dez/2010 (d)	
VINC.AS RECEITAS RESULT. DE IMPOSTOS (VI)	1.018.080,00	1.018.080,00	495.712,69	869.506,56	0,49
Despesas com Ensino Fundamental (VII)	7.008.000,00	12.200.000,00	2.007.804,94	12.046.829,63	0,16
Outras Despesas do Ensino					0,00
VINC.AO FUNDEB NO ENSINO FUNDAMENTAL (VIII)	7.008.000,00	12.200.000,00	2.007.804,94	12.046.829,63	0,00
Remuneracao dos Prof. do Magisterio	3.896.000,00	9.633.293,29	1.688.250,45	10.129.502,72	0,18
Outras Despesas do Ensino Fundamental	3.112.000,00	2.566.706,71	319.554,49	1.917.326,91	0,12
TOTAL DAS DESPESAS COM ENSINO (X)	22.042.080,00	37.618.080,00	6.519.127,51	37.009.995,45	0,17
TOTAL DAS DEDUÇÕES DAS DESPESAS COM ENSINO				2.714.431,88	
PERDA/GANHO NAS TRANSFERENCIAS DO FUNDEF (XI) = (II-IV)				-7.543.108,82	
TOTAL CONSIDERADO P/ FINS LIMITE CONSTITUCIONAL (XII) = (VI) + (VIII) + (XI)				5.373.227,37	

JARDIM

Relatório Resumido da Execução Orçamentária

Dem.das Receitas e Despesas com Manut.e Desenv.do Ensino

Orçamentos Fiscal e Seguridade Social

Janeiro/2010 a Dezembro/2010

LEI 9.394/96 - Art. 72. Anexo X

R\$ Milhares

TABELA DE CUMPRIMENTO DOS LIMITES CONSTITUCIONAIS

MÍNIMO DE 25% / 18% DAS RECEITAS RESULTANTES DE IMPOSTOS NA MANUTENÇÃO E DESENVOLVIMENTO DO ENSINO (XII / I) CAPUT DO ARTIGO 212 DA CF/88 27,85

MÍNIMO DE 60% / 30% DAS DESPESAS COM MDE NO ENSINO FUNDAMENTAL [(VII + VIII)*25%] 65,50
<CAPUT/ § 6º> DO ARTIGO 212 DA CF/88

MÍNIMO 60% DO FUNDEB NA REMUNERAÇÃO DO MAGISTÉRIO ENSINO FUNDAMENTAL (IX / VIII) 65,50
§ 5º DO ARTIGO 60 DO ADCT DA CF/88

DESPESAS TOTAIS COM MANUTENÇÃO E DESENV. DO ENSINO EM RELAÇÃO AO TOTAL DAS RECEITAS CORRESPONDENTES (X / V)

DESPESAS COM MANUT. E DESENV. DO ENSINO POR SUBFUNÇÃO	Dotação Inicial	Dotação Atualizada (c)	DESPESAS LIQUIDADAS		% (d/c)
			No Bimestre	Jan a Dez/2010 (d)	
ENSINO FUNDAMENTAL ENSINO MÉDIO	7.008.000,00	12.200.000,00	2.007.804,94	12.046.829,63	
ENSINO PROFISSIONAL	93.000,00	93.000,00	0,00		
ENSINO SUPERIOR EDUCAÇÃO INFANTIL	2.188.000,00	50.000,00	36.460,98	218.765,87	
EDUCAÇÃO JOVENS E ADULTOS	140.000,00	250.000,00	41.163,93	246.983,56	
EDUCAÇÃO ESPECIAL			0,00	0,00	
TOTAL DAS DESPESAS	9.429.000,00	12.593.000,00	2.085.429,84	12.512.579,06	



Gestor: FERNANDO NEVES PEREIRA DA LUZ
CPF: 217.144.874-15



Contador: LEONARDO JOSE MACEDO
C.P.F. 246.015.433-04



Cont.Int.: WALTER CHAGAS SOBRINHO
CPF: 223.408.233-15

Relatório Resumido da Execução Orçamentária
Demonstrativo da Execução das Despesas por Função/Subfunção

Orçamentos Fiscal e Seguridade Social

Janeiro a Dezembro de 2010/Bimestre Novembro-Dezembro

LRF. Art. 53 inciso II, alíneas "c" - Anexo II

R\$ Unidades

Descrição	Dotação Inicial	Dotação Atualizada (a)	Empenhada no Bimestre (b)	Empenhada até o Bimestre (c)	Liquidada no Bimestre (d)	Liquidada até o Bimestre (e)	% e/te	% e/a	Saldo (c-e)
01 LEGISLATIVA	1.277.000,00	1.277.000,00	1.101.399,33	1.101.399,33	1.101.399,33	1.101.399,33	100,00	86,25	175.600,67
01031 ACAO LEGISLATIVA	1.277.000,00	1.277.000,00	1.101.399,33	1.101.399,33	1.101.399,33	1.101.399,33	100,00	86,25	175.600,67
04 ADMINISTRACAO	4.683.000,00	5.516.212,07	-191.180,99	4.797.268,56	1.015.241,25	4.420.067,02	278,61	255,05	718.943,51
04122 ADMINISTRACAO GERAL	3.268.000,00	4.825.471,08	-216.642,55	4.155.238,83	855.679,24	3.832.583,13	92,23	79,42	670.232,25
04123 ADMINISTRACAO FINANCEIRA	1.239.000,00	468.664,62	-1.154,78	426.205,56	106.894,33	375.272,36	88,05	80,07	42.459,06
04125 NORMALIZACAO E FISCALIZACAO	176.000,00	222.076,37	26.616,34	215.824,17	52.667,68	212.211,53	98,33	95,56	6.252,20
08 ASSISTENCIA SOCIAL	2.378.000,00	2.370.663,82	-841.595,83	1.581.181,98	283.439,98	1.452.122,53	370,50	189,24	789.481,84
08122 ADMINISTRACAO GERAL	422.000,00	944.745,53	-69.933,46	898.732,99	186.804,70	838.349,82	93,28	88,74	46.012,54
08241 ASSISTENCIA AO IDOSO	294.000,00	205.000,00	-1,70	386,18	386,18	386,18	100,00	0,19	204.613,82
08242 ASSISTENCIA AO PORTADOR DE DEFICIENCIA	28.000,00	28.000,00	0,00	0,00	0,00	0,00	0,00	0,00	28.000,00
08243 ASSISTENCIA - CRIANCA E AO ADOLESCENTE	631.000,00	530.461,17	-367.230,36	245.035,32	46.025,32	205.572,84	83,90	38,75	285.425,85
08244 ASSISTENCIA COMUNITARIA	842.000,00	662.457,12	-404.430,31	437.027,49	50.223,78	407.813,69	93,32	61,56	225.429,63
08365 EDUCACAO INFANTIL	161.000,00	0,00	0,00	0,00	0,00	0,00	0,00	0,00	0,00
09 PREVIDENCIA SOCIAL	134.000,00	571.078,66	87.397,21	563.901,20	136.980,95	563.901,20	200,00	191,47	7.177,46
09271 PREVIDENCIA BASICA	71.000,00	487.671,37	120.921,17	487.588,68	120.921,17	487.588,68	100,00	99,98	82,69
09272 PREVIDENCIA DO REGIME ESTATUTARIO	63.000,00	83.407,29	-33.523,96	76.312,52	16.059,78	76.312,52	100,00	91,49	7.094,77
10 SAUDE	7.092.000,00	9.515.572,78	-73.376,32	7.770.095,30	1.727.142,92	6.847.223,41	269,36	228,34	1.745.477,48
10122 ADMINISTRACAO GERAL	817.000,00	2.479.532,43	-259.461,00	2.165.090,15	479.393,81	1.884.223,89	87,03	75,99	314.442,28
10301 ATENCAO BASICA	5.873.000,00	6.756.800,28	170.409,69	5.399.372,08	1.202.958,13	4.769.719,05	88,34	70,59	1.357.428,20
10304 VIGILANCIA SANITARIA	219.000,00	236.399,26	15.674,99	205.633,07	44.790,98	193.280,47	93,99	81,76	30.766,19
10305 GESTAO DO SUS	166.000,00	25.840,81	0,00	0,00	0,00	0,00	0,00	0,00	25.840,81
10306 ALIMENTACAO E NUTRICAO	17.000,00	17.000,00	0,00	0,00	0,00	0,00	0,00	0,00	17.000,00
12 EDUCACAO	10.373.000,00	16.209.220,69	2.000.669,56	13.811.178,59	3.087.771,57	13.060.469,16	529,75	352,37	2.398.042,10
12122 ADMINISTRACAO GERAL	471.000,00	1.104.040,75	-51.989,68	920.323,73	114.820,77	804.733,43	87,44	72,89	183.717,02
12306 ALIMENTACAO E NUTRICAO	453.000,00	453.000,00	-3.977,80	378.275,80	109.888,00	378.275,80	100,00	83,50	74.724,20
12361 ENSINO FUNDAMENTAL	7.008.000,00	13.438.105,68	2.168.988,63	12.046.829,63	2.764.173,47	11.471.574,80	95,22	85,37	1.391.276,05
12363 ENSINO PROFISSIONAL	93.000,00	93.000,00	0,00	0,00	0,00	0,00	0,00	0,00	93.000,00
12364 ENSINO SUPERIOR	169.000,00	198.500,00	-5.500,00	77.000,00	9.000,00	59.000,00	76,62	29,72	121.500,00
12365 EDUCACAO INFANTIL	2.019.000,00	508.741,57	-17.120,00	141.765,87	38.875,60	99.901,57	70,47	19,64	366.975,70
12366 EDUCACAO DE JOVENS E ADULTOS	140.000,00	403.232,69	-89.323,53	246.983,56	51.013,73	246.983,56	100,00	61,25	156.249,13

Relatório Resumido da Execução Orçamentária
Demonstrativo da Execução das Despesas por Função/Subfunção

Orçamentos Fiscal e Seguridade Social

Janeiro a Dezembro de 2010/Bimestre Novembro-Dezembro

LRF, Art. 53 inciso II, alíneas "c" - Anexo II

R\$ Unidades

Descrição	Dotação Inicial	Dotação Atualizada (a)	Empenhada no Bimestre (b)	Empenhada até o Bimestre (c)	Liquidada no Bimestre (d)	Liquidada até o Bimestre (e)	% e/te	% e/a	Saldo (c-e)
12367 EDUCACAO ESPECIAL	20.000,00	10.600,00	-408,06	0,00	0,00	0,00	0,00	0,00	10.600,00
13 CULTURA	1.180.000,00	686.582,00	176.112,00	253.355,86	112.300,00	182.021,36	158,88	39,25	433.226,14
13391 PATRIMONIO HIST ARTISTICO E ARQUEOLOGICO	215.000,00	185.000,00	0,00	9.901,36	2.030,00	8.681,36	87,68	4,69	175.098,64
13392 DIFUSCO CULTURAL	965.000,00	501.582,00	176.112,00	243.454,50	110.270,00	173.340,00	71,20	34,56	258.127,50
15 URBANISMO	3.569.000,00	2.213.593,18	-255.427,46	1.924.482,55	311.041,50	1.428.041,80	139,23	118,68	289.110,63
15451 INFRA ESTRUTURA URBANA	2.557.000,00	816.030,23	0,00	814.572,63	36.450,48	323.441,88	39,71	39,64	1.457,60
15452 SERVICOS URBANOS	1.012.000,00	1.397.562,95	-255.427,46	1.109.909,92	274.591,02	1.104.599,92	99,52	79,04	287.653,03
16 HABITACAO	733.000,00	574.500,00	0,00	0,00	0,00	0,00	0,00	0,00	574.500,00
16481 HABITACAO RURAL	264.000,00	105.500,00	0,00	0,00	0,00	0,00	0,00	0,00	105.500,00
16482 HABITACAO URBANA	469.000,00	469.000,00	0,00	0,00	0,00	0,00	0,00	0,00	469.000,00
17 SANEAMENTO	5.006.000,00	2.834.131,45	-11.459,59	303.265,11	79.644,12	265.498,92	185,91	90,25	2.530.866,34
17511 SANEAMENTO BASICO RURAL	2.285.000,00	42.862,06	-1.200,00	35.145,86	12.635,86	35.145,86	100,00	82,00	7.716,20
17512 SANEAMENTO BASICO URBANO	2.721.000,00	2.791.269,39	-10.259,59	268.119,25	67.008,26	230.353,06	85,91	8,25	2.523.150,14
18 GESTCO AMBIENTAL	780.300,00	547.848,18	6.367,64	127.983,02	29.379,09	126.383,02	98,75	65,74	419.865,16
18122 ADMINISTRACAO GERAL	147.000,00	192.253,46	6.367,64	127.983,02	29.379,09	126.383,02	98,75	65,74	64.270,44
18541 PRESERVACAO E CONSERVACAO AMBIENTAL	405.800,00	176.198,40	0,00	0,00	0,00	0,00	0,00	0,00	176.198,40
18542 CONTROLE AMBIENTAL	77.500,00	77.500,00	0,00	0,00	0,00	0,00	0,00	0,00	77.500,00
18543 RECUPERACAO DE AREAS DEGRADADAS	100.000,00	71.896,32	0,00	0,00	0,00	0,00	0,00	0,00	71.896,32
18544 RECURSOS HIDRICOS	50.000,00	30.000,00	0,00	0,00	0,00	0,00	0,00	0,00	30.000,00
20 AGRICULTURA	1.322.640,00	749.437,55	-131.104,27	366.059,48	79.216,85	360.011,98	287,90	162,56	383.378,07
20122 ADMINISTRACAO GERAL	115.000,00	308.198,87	-93.290,66	290.494,16	61.957,34	289.794,16	99,76	94,03	17.704,71
20601 PROMOCAO DA PRODUCAO VEGETAL	473.000,00	90.598,68	0,00	55.800,00	13.950,00	51.150,00	91,67	56,46	34.798,68
20602 PROMOCAO DA PRODUCAO ANIMAL	52.000,00	52.000,00	0,00	0,00	0,00	0,00	0,00	0,00	52.000,00
20605 ABASTECIMENTO	308.000,00	158.000,00	-37.813,61	19.765,32	3.309,51	19.067,82	96,47	12,07	138.234,68
20606 EXTENSCO RURAL	140.000,00	140.000,00	0,00	0,00	0,00	0,00	0,00	0,00	140.000,00
20607 IRRIGACAO	234.640,00	640,00	0,00	0,00	0,00	0,00	0,00	0,00	640,00
22 INDUSTRIA	250.000,00	250.000,00	0,00	0,00	0,00	0,00	0,00	0,00	250.000,00
22661 PROMOCAO INDUSTRIAL	250.000,00	250.000,00	0,00	0,00	0,00	0,00	0,00	0,00	250.000,00
23 COMERCIO E SERVICOS	465.000,00	190.024,29	4.724,29	51.193,59	13.492,42	51.043,59	99,71	31,90	138.830,70
23122 ADMINISTRACAO GERAL	155.000,00	160.024,29	4.724,29	51.193,59	13.492,42	51.043,59	99,71	31,90	108.830,70

Relatório Resumido da Execução Orçamentária
Demonstrativo da Execução das Despesas por Função/Subfunção

Orçamentos Fiscal e Seguridade Social

Janeiro a Dezembro de 2010/Bimestre Novembro-Dezembro


LRF. Art. 53 inciso II, alíneas "c" - Anexo II

R\$ Unidades

Descrição	Dotação Inicial	Dotação Atualizada (a)	Empenhada no Bimestre (b)	Empenhada até o Bimestre (c)	Liquidada no Bimestre (d)	Liquidada até o Bimestre (e)	% e/te	% e/a	Saldo (c-e)
23695 TURISMO	310.000,00	30.000,00	0,00	0,00	0,00	0,00	0,00	0,00	30.000,00
25 ENERGIA	80.000,00	80.000,00	0,00	0,00	0,00	0,00	0,00	0,00	80.000,00
25751 CONSERVACAO DE ENERGIA	80.000,00	80.000,00	0,00	0,00	0,00	0,00	0,00	0,00	80.000,00
26 TRANSPORTE	1.393.000,00	1.340.720,00	-169.311,78	125.583,32	715,00	108.294,03	86,23	8,08	1.215.136,68
26782 TRANSPORTE RODOVIARIO	1.393.000,00	1.340.720,00	-169.311,78	125.583,32	715,00	108.294,03	86,23	8,08	1.215.136,68
27 DESPORTO E LAZER	1.342.000,00	662.000,00	8.450,00	18.325,00	8.450,00	18.325,00	100,00	3,58	643.675,00
27812 DESPORTO COMUNITARIO	1.042.000,00	512.000,00	8.450,00	18.325,00	8.450,00	18.325,00	100,00	3,58	493.675,00
27813 LAZER	300.000,00	150.000,00	0,00	0,00	0,00	0,00	0,00	0,00	150.000,00
28 ENCARGOS ESPECIAIS	499.000,00	424.961,09	0,00	413.517,05	76.579,26	413.517,05	100,00	97,31	11.444,04
28843 SERVICO DA DIVIDA INTERNA	499.000,00	424.961,09	0,00	413.517,05	76.579,26	413.517,05	100,00	97,31	11.444,04
99 RESERVA DE CONTINGENCIA	73.060,00	73.060,00	0,00	0,00	0,00	0,00	0,00	0,00	73.060,00
99999 RESERVA DE CONTINGENCIA	73.060,00	73.060,00	0,00	0,00	0,00	0,00	0,00	0,00	73.060,00
Total :	42.630.000,0	46.086.605,76	1.711.663,79	33.208.789,94	8.062.794,24	30.398.319,40	91,54	65,96	12.877.815,82



Gestor FERNANDO NEVES PEREIRA DA LUZ
C.P.F. 217.144.874-15



Contador LEONARDO JOSE MACEDO
C.P.F. 246.015.433-04



Cont.Int. WALTER CHAGAS SOBRINHO
C.P.F. 223.408.233-15

Relatório Resumido da Execução Orçamentária
Demonstrativo do Resultado Primário
 Orçamentos Fiscal e Seguridade Social
 Janeiro a Dezembro /2010 - Bimestre Nov/Dez

LRF. Art. 53 inciso III - Anexo IV

R\$ Unidades

RECEITAS FISCAIS	UG	Previsão atualizada 2010	RECEITAS REALIZADAS		
			No Bimestre	Até o Bimestre	Até o Bimestre Exerc. Anterior
RECEITAS CORRENTES		34.328.416,00	7.439.447,28	34.275.910,09	32.827.903,63
RECEITA TRIBUTARIA		1.032.640,00	495.756,69	872.858,79	1.107.708,42
IMPOSTOS		1.018.080,00	495.712,69	869.073,19	932.314,67
I.P.T.U.	PRE	173.600,00	11,27	6.440,03	19.346,91
IRRF	PRE	396.480,00	326.819,68	486.262,43	577.822,15
I.T.B.I.	PRE	56.000,00	940,00	9.428,62	19.736,70
ISS	PRE	392.000,00	167.941,74	366.942,11	315.408,91
TAXAS		13.440,00	44,00	3.785,60	2.536,56
TAXAS PELO EXERCICIO DO PODER DE POLICIA	PRE	11.200,00	0,00	0,00	0,00
TAXA DE FISCALIZACAO DE VIGILANCIA SANIT	FMS	0,00	0,00	658,00	824,00
TAXA DE LICENCA PARA FUNCION.ESTABELEC.C	PRE	0,00	44,00	2.888,60	1.712,56
TAXAS PELA PRESTACAO DE SERVICOS	PRE	2.240,00	0,00	239,00	0,00
CONTRIBUICOES DE MELHORIA		1.120,00	0,00	0,00	172.857,19
CONTRIBUICAO DE MELHORIA	PRE	1.120,00	0,00	0,00	172.857,19
RECEITAS DE CONTRIBUICOES		119.840,00	40.219,51	181.987,65	0,00
CONTRIBUICOES ECONOMICAS		119.840,00	40.219,51	181.987,65	0,00
CONTRUBUICAO P/CUSTEIO DA ILUMINACAO PUB	PRE	119.840,00	40.219,51	181.987,65	0,00
RECEITA PATRIMONIAL		86.464,00	21.927,41	469.187,49	94.647,77
RECEITAS IMOBILIARIAS		9.072,00	150,00	100.451,48	4.300,00
ALUGUEIS	PRE	6.272,00	150,00	2.451,48	4.300,00
ARRENDAMENTOS	PRE	2.800,00	0,00	98.000,00	0,00
RECEITAS DE VALORES MOBILIARIOS		75.600,00	21.777,41	368.736,01	90.347,77
DIVIDENDOS	PRE	20.160,00	0,00	0,00	22.026,27
RENDIMENTOS DE APLICACAO DE RECURSOS PRO	PRE	6.720,00	124,39	24.616,82	0,00
RECEITA DE REMUNUNERACAO DE DEPOSITOS BA	FME	11.200,00	7.368,73	271.659,78	35.579,03
RECEITA DE REMUNUNERACAO DE DEPOSITOS BA	FMS	5.600,00	7.370,57	36.265,39	20.854,98
RECEITA DE REMUNUNERACAO DE DEPOSITOS BA	FMAS	5.600,00	1.427,02	7.136,37	5.715,67
RECEITA DE REMUNUNERACAO DE DEPOSITOS BA	SAA	0,00	503,72	2.231,92	6.171,82
RENDIMENTOS DE APLICACAO DE RECURSOS VIN	PRE	9.520,00	4.581,42	26.424,17	0,00
RENDIMENTOS DE APLICACAO DE RECURSOS DO	PRE	16.800,00	401,56	401,56	0,00

Relatório Resumido da Execução Orçamentária
Demonstrativo do Resultado Primário
 Orçamentos Fiscal e Seguridade Social
 Janeiro a Dezembro /2010 - Bimestre Nov/Dez

LRF. Art. 53 inciso III - Anexo IV

R\$ Unidades

RECEITAS FISCAIS	UG	Previsão atualizada 2010	RECEITAS REALIZADAS		
			No Bimestre	Até o Bimestre	Até o Bimestre Exerc. Anterior
OUTRAS RECEITAS PATRIMONIAIS		1.792,00	0,00	0,00	0,00
OUTRAS RECEITAS PATRIMONIAIS	PRE	1.792,00	0,00	0,00	0,00
RECEITA DE SERVICOS		719.600,00	50.255,87	258.621,60	212.111,97
RECEITA DE SERVICOS		719.600,00	50.255,87	258.621,60	212.111,97
SERVICOS ADMINISTRATIVOS	PRE	3.360,00	0,00	83,82	0,00
SERVICOS DE EXPEDICAO DE CERTIFICADOS	PRE	0,00	0,00	1.387,03	326,00
SERVICOS RECREATIVOS E CULTURAIS	PRE	3.920,00	0,00	0,00	0,00
SERVICOS DE FORNECIMENTO DE AGUA	SAA	560.000,00	48.797,87	248.016,75	210.161,67
SERVICOS DE ABATE DE ANIMAIS	PRE	0,00	1.458,00	9.134,00	0,00
OUTROS SERVICOS	PRE	152.320,00	0,00	0,00	1.624,30
TRANSFERENCIAS CORRENTES		32.121.800,00	6.325.724,64	31.457.918,34	31.185.661,15
TRANSFERENCIAS INTERGOVERNAMENTAIS		30.696.040,00	6.321.246,14	30.836.005,70	30.020.801,99
COTA-PARTE DO F.P.M.	PRE	11.500.000,00	2.735.468,95	11.403.630,53	10.654.689,17
COTA-PARTE DO I..T.R.	PRE	70.000,00	1.142,40	6.509,35	5.051,87
TRANSF. DE RECURSOS DO SUS-PAB FIXO	FMS	431.200,00	96.602,48	495.362,48	708.455,93
TRANSF. DE RECURSOS DO SUS-PACS	FMS	246.400,00	82.047,00	481.271,00	490.259,00
TRANSF. DE RECURSOS DO SUS-PSF	FMS	1.456.000,00	201.600,00	1.219.200,00	1.209.600,00
TRANSF. DE RECURSOS DO SUS-PVS	FMS	67.200,00	23.105,14	107.045,22	73.777,51
TRANSF. DE RECURSOS DO SUS-PCN	FMS	134.400,00	0,00	0,00	0,00
TRANSF. DE RECURSOS DO SUS-IDU/FUNASA	FMS	140.000,00	0,00	0,00	0,00
DEMAIS TRANSF. DE RECURSOS DO SUS	FMS	112.000,00	0,00	53.336,57	173.940,44
TRANSF. DE RECURSOS PAC - FNAS	FMAS	190.400,00	0,00	0,00	0,00
TRANSF. DE RECURSOS API - FNAS	FMAS	89.600,00	0,00	10.032,20	100.322,00
TRANSF. DE RECURSOS PPD - FNAS	FMAS	5.600,00	0,00	3.059,19	0,00
TRANSF. RECURSOS PAJ - FNAS	FMAS	33.600,00	0,00	0,00	0,00
TRANSF. RECURSOS PETI - FNAS	FMAS	40.320,00	4.500,00	28.500,00	22.000,00
TRANSF. RECURSOS FNAS - BOLSA FAMILIA	FMAS	112.000,00	17.292,70	94.962,05	94.320,88
TRANSF. DE RECURSOS ASEF - FMAS	FMAS	100.000,00	0,00	10.032,20	10.032,20
TRANSF. DE RECURSOS CRASS - FMAS	FMAS	100.000,00	34.650,00	176.400,00	89.657,00

Relatório Resumido da Execução Orçamentária
Demonstrativo do Resultado Primário
 Orçamentos Fiscal e Seguridade Social
 Janeiro a Dezembro /2010 - Bimestre Nov/Dez

LRF. Art. 53 inciso III - Anexo IV

R\$ Unidades

RECEITAS FISCAIS	UG	Previsão atualizada 2010	RECEITAS REALIZADAS		
			No Bimestre	Até o Bimestre	Até o Bimestre Exerc. Anterior
TRANSF. DE RECURSOS PROJOVEM - FMAS	FMAS	159.760,00	12.562,50	95.475,00	179.701,35
DEMAIS TRANSF. DE RECURSOS DO FNAS	FMAS	112.000,00	17.715,60	118.835,60	63.347,93
TRANSF. DE RECURSOS DO FNDE-PNAE	FME	392.000,00	101.460,00	492.067,11	292.014,80
TRANSF. DE RECURSOS DO FNDE-PDDE	FME	106.400,00	12.542,60	12.542,60	21.754,00
TRANSF. DE RECURSOS DO FNDE-PNAT	FME	392.000,00	94.489,80	557.234,33	325.462,49
TRANS. RECURSOS FNDE - SALARIO EDUCACAO	FME	67.200,00	63.363,48	371.806,42	286.891,32
TRANSF. RECURSOS FNDE - PEJA	FME	67.200,00	0,00	0,00	1.940,40
TRANSF. RECURSOS FNDE - PNAC	FME	33.600,00	0,00	0,00	2.684,00
TRANSF. DE RECURSOS PRODEM - FME	FME	70.000,00	0,00	0,00	0,00
TRANSF. DE RECURSOS ALF. SOLIDARIA - FME	FME	30.000,00	0,00	0,00	0,00
TRANSPORTE ESCOLAR ESTADO	FME	0,00	0,00	0,00	197.624,63
DEMAIS TRANSF. DE RECURSOS DO FNDE	FME	26.880,00	0,00	28.205,00	13.800,00
COTA-PARTE DO FUNDO ESPECIAL DO PETROLEO	PRE	0,00	21.786,51	135.367,69	71.024,59
TRANSF. FINANCEIRA - L.C. N. 87/96	PRE	70.000,00	1.116,63	10.049,68	12.647,04
TRANSF. FINANCEIRA - CIDE	PRE	124.320,00	0,00	60.455,01	33.095,47
TRANSF. FINANCEIRA - LEI 7525/86	PRE	29.120,00	0,00	84,88	1.878.486,39
TRANSF. FINANCEIRA - FEX	PRE	16.800,00	1.066,79	4.267,15	3.724,53
DEMAIS TRANSFERENCIAS DA UNIAO	PRE	728.000,00	0,00	136.279,48	394.300,78
PAB VARIAVEL-PROGRAMA SAUDE BUCAL	FMS	50.000,00	21.000,00	265.000,00	193.200,00
NÚCLEOS DE APOIO À SAÚDE DA FAMÍLIA - NA	FMS	0,00	40.000,00	220.000,00	220.000,00
TRANSFERENCIA DE ALTA E MEDIA COMPLEXIDA	FMS	0,00	214.633,53	1.273.894,69	1.202.517,18
OUTROS PROGRAMAS FUNDO A FUNDO	FMS	0,00	0,00	21.588,60	15.215,28
COTA-PARTE DO I.C.M.S.	PRE	5.500.000,00	464.806,55	2.464.539,22	1.878.486,39
COTA-PARTE DO I.P.V.A.	PRE	74.480,00	8.236,41	152.664,62	146.379,87
COTA-PARTE DO I.P.I.	PRE	70.000,00	2.471,02	12.009,29	8.802,51
DEMAIS TRANSFERENCIAS DOS ESTADOS	PRE	504.000,00	33.637,50	56.757,84	17.572,64
TRANSFERENCIA DE RECURSOS DO FUNDEB	FME	3.443.560,00	1.392.743,22	7.986.349,73	5.219.581,94
TRANSF. DE RECURSOS DA COMPLEMENTACAO AO	FME	3.800.000,00	621.205,33	2.271.190,97	3.708.440,46

Relatório Resumido da Execução Orçamentária
Demonstrativo do Resultado Primário
 Orçamentos Fiscal e Seguridade Social
 Janeiro a Dezembro /2010 - Bimestre Nov/Dez

LRF. Art. 53 inciso III - Anexo IV

R\$ Unidades

RECEITAS FISCAIS	UG	Previsão atualizada 2010	RECEITAS REALIZADAS		
			No Bimestre	Até o Bimestre	Até o Bimestre Exerc. Anterior
TRANSFERENCIAS DE CONVENIOS		1.425.760,00	4.478,50	621.912,64	1.164.859,16
TRANSFERENCIAS DE CONVENIOS DA UNIAO	PRE	806.400,00	78,50	182.825,21	1.018.524,96
TRANSFERENCIAS DE CONVENIOS DOS ESTADOS	PRE	619.360,00	0,00	422.285,43	146.334,20
TRANSFERENCIAS DE CONVENIOS DOS ESTADOS	FMAS	0,00	4.400,00	16.802,00	0,00
OUTRAS RECEITAS CORRENTES		248.072,00	505.563,16	1.035.336,22	227.774,32
MULTAS E JUROS DE MORA		3.360,00	8.390,65	28.584,93	21.627,48
MULTAS E JUROS DE MORA - DIVERSOS	PRE	3.360,00	8.390,65	28.584,93	21.627,48
INDENIZACOES E RESTITUICOES		144.360,00	445.098,11	734.200,37	62.305,38
INDENIZACOES E RESTITUICOES	PRE	56.000,00	259.466,72	525.949,28	15.110,22
INDENIZACOES E RESTITUICOES	FMS	0,00	2.035,38	3.731,11	0,00
INDENIZACOES	PRE	33.600,00	0,00	0,00	0,00
ROYALTIES	PRE	6.048,00	2.157,02	8.618,04	12.470,49
RECURSOS FINANCEIRO ANP LEI 7.990/89	PRE	0,00	0,00	119,16	1.015,20
OUTRAS INDENIZACOES	PRE	4.704,00	0,00	0,00	0,00
RESTITUICOES	PRE	22.400,00	295,80	4.066,30	1.504,30
OUTRAS RESTITUICOES	PRE	6.608,00	0,00	663,30	0,00
OUTRAS RESTITUICOES	FME	10.000,00	178.985,42	186.218,92	1.118,21
OUTRAS RESTITUICOES	FMS	0,00	2.040,59	4.292,47	31.086,64
OUTRAS RESTITUICOES	FMAS	5.000,00	117,18	541,79	0,32
RECEITA DA DIVIDA ATIVA		55.216,00	0,00	8.071,81	2.179,78
RECEITA DA DIVIDA ATIVA TRIBUTARIA	PRE	44.800,00	0,00	1.368,00	2.179,78
RECEITA DA DIVIDA ATIVA NAO TRIBUTARIA	PRE	10.416,00	0,00	6.703,81	0,00
RECEITAS DIVERSAS		45.136,00	52.074,40	264.479,11	141.661,68
RECEITAS DIVERSAS	PRE	33.600,00	52.074,40	264.479,11	141.661,68
OUTRAS RECEITAS (CORRENTES)	PRE	11.536,00	0,00	0,00	0,00
RECEITAS FISCAIS DE CAPITAL (VI) = (II-III-IV-V)		11.613.584,00	116.401,84	344.940,61	2.859,59
RECEITAS DE CAPITAL		11.613.584,00	116.401,84	344.940,61	2.859,59
OPERACOES DE CREDITO		601.440,00	0,00	0,00	0,00
OPERACOES DE CREDITO		601.440,00	0,00	0,00	0,00
OPERACOES DE CREDITO	PRE	601.440,00	0,00	0,00	0,00
ALIENACOES DE BENS		245.280,00	0,00	0,00	2.859,59

Relatório Resumido da Execução Orçamentária
Demonstrativo do Resultado Primário
 Orçamentos Fiscal e Seguridade Social
 Janeiro a Dezembro /2010 - Bimestre Nov/Dez

LRF. Art. 53 inciso III - Anexo IV

R\$ Unidades

RECEITAS FISCAIS	UG	Previsão atualizada 2010	RECEITAS REALIZADAS		
			No Bimestre	Até o Bimestre	Até o Bimestre Exerc. Anterior
ALIENACAO DE BENS MOVEIS		156.800,00	0,00	0,00	2.859,59
ALIENACAO DE BENS MOVEIS	FMS	22.400,00	0,00	0,00	2.859,59
ALIENACAO DE BENS MOVEIS	PRE	134.400,00	0,00	0,00	0,00
ALIENACAO DE BENS IMOVEIS		88.480,00	0,00	0,00	0,00
ALIENACAO DE BENS IMOVEIS	PRE	88.480,00	0,00	0,00	0,00
TRANSFERENCIAS DE CAPITAL		10.754.544,00	116.401,84	344.940,61	0,00
TRANSFERENCIAS DE CAPITAL		0,00	0,00	0,00	0,00
TRANSFERENCIAS DE CAPITAL	PRE	0,00	0,00	0,00	0,00
TRANSFERENCIAS INTERGOVERNAMENTAIS		754.544,00	0,00	6.008,77	0,00
OUTRAS TRANSFERENCIA DA UNIAO	PRE	418.544,00	0,00	6.008,77	0,00
OUTRAS TRANSFERENCIA DO ESTADO	PRE	336.000,00	0,00	0,00	0,00
TRANSFERENCIAS DE CONVENIOS		10.000.000,00	116.401,84	338.931,84	0,00
TRANSFERENCIAS DE CONVENIOS DA UNIAO	PRE	6.000.000,00	0,00	0,00	0,00
TRANSFERENCIAS DE CONVENIOS DOS ESTADOS	PRE	4.000.000,00	0,00	0,00	0,00
TRANSFERENCIAS DE CONVENIO DOS ESTADOS P	FMS	0,00	116.401,84	338.931,84	0,00
OUTRAS RECEITAS DE CAPITAL		12.320,00	0,00	0,00	0,00
OUTRAS RECEITAS		12.320,00	0,00	0,00	0,00
OUTRAS RECEITAS (CAPITAL)	PRE	12.320,00	0,00	0,00	0,00
RECEITAS FISCAIS DE CAPITAL (VI) = (II-III-IV-V)		11.613.584,00	116.401,84	344.940,61	2.859,59
RECEITAS FISCAIS LÍQUIDAS (VII)		42.500.000,00	7.555.849,12	31.906.418,82	32.830.763,22



Gestor FERNANDO NEVES PEREIRA DA LUZ
 C.P.F. 217.144.874-15



Contador LEONARDO JOSE MACEDO
 C.P.F. 246.015.433-04



Cont.Int. WALTER CHAGAS SOBRINHO
 C.P.F. 223.408.233-15

Relatório Resumido da Execução Orçamentária
Demonstrativo do Resultado Primário
 Orçamentos Fiscal e Seguridade Social
 Janeiro a Dezembro /2010 - Bimestre Nov/Dez

LRF. Art. 53 inciso III - Anexo IV

R\$ Unidades

DESPESAS FISCAIS	Dotação atualizada 2010	DESPESAS LIQUIDADAS		
		No Bimestre	Até o Bimestre	Até o Bimestre Exerc. Anterior
DESPESAS				
3.0.00.00.00 DESPESAS CORRENTES	36.346.662,51	7.606.407,81	28.689.514,90	32.798.981,95
3.1.00.00.00 PESSOAL E ENCARGOS SOCIAIS	18.502.540,26	5.158.593,97	17.484.087,83	15.801.901,28
3.1.90.00.00 APLICAÇÕES DIRETAS	18.502.540,26	5.158.593,97	17.484.087,83	15.801.901,28
3.1.90.01.00 APOSENTADORIAS E REFORMAS	59.551,29	10.867,98	53.814,72	57.716,46
3.1.90.03.00 PENSÕES	107.352,00	70.699,66	88.005,66	106.189,27
3.1.90.11.00 VENCIMENTOS E VANT. FIXAS PESSOAL CIVIL	15.619.325,69	4.272.913,16	14.952.578,71	13.310.478,48
3.1.90.13.00 OBRIGAÇÕES PATRONAIS	2.568.726,84	762.848,55	2.305.590,62	2.204.872,93
3.1.90.14.00 DIARIAS CIVIL	97.358,81	30.276,01	36.374,24	49.911,40
3.1.90.94.00 INDENIZAÇÕES E RESTITUIÇÕES TRABALHISTAS	50.225,63	10.988,61	47.723,88	72.732,74
3.2.00.00.00 JUROS E ENCARGOS DA DÍVIDA	10.735,20	0,00	0,00	0,00
3.2.90.00.00 APLICAÇÕES DIRETAS	10.735,20	0,00	0,00	0,00
3.2.90.21.00 JUROS SOBRE A DÍVIDA POR CONTRATO	10.735,20	0,00	0,00	0,00
3.3.00.00.00 OUTRAS DESPESAS CORRENTES	17.833.387,05	2.447.813,84	11.205.427,07	16.997.080,67
3.3.90.00.00 APLICAÇÕES DIRETAS	17.833.387,05	2.447.813,84	11.205.427,07	16.997.080,67
3.3.90.10.00 OUTROS BENEFÍCIOS DE NATUREZA SOCIAL	8,39	0,00	0,00	0,00
3.3.90.14.00 DIARIAS - CIVIL	339.025,73	62.352,76	208.778,19	191.703,99
3.3.90.30.00 MATERIAL DE CONSUMO	3.254.477,43	360.231,10	1.405.869,88	3.607.285,87
3.3.90.31.00 PREMIAÇÕES CULT. ART. CIENT. DESP. E OUTRA	30.000,00	0,00	0,00	0,00
3.3.90.32.00 MATERIAL DE DISTRIBUIÇÃO GRATUITA	394.087,92	9.789,38	69.360,21	25.921,42
3.3.90.35.00 SERVIÇOS DE CONSULTORIA	95.254,40	0,00	0,00	6.380,00
3.3.90.36.00 OUTROS SERV. DE TERCEIROS PESSOA FÍSICA	4.323.498,30	609.169,94	2.652.654,16	3.731.421,28
3.3.90.39.00 OUTROS SERV. DE TERC. PESSOA JURÍDICA	8.298.551,44	1.362.753,92	5.838.772,68	8.972.933,88
3.3.90.41.00 CONTRIBUIÇÕES	35.504,00	8.450,00	17.700,00	22.782,00
3.3.90.43.00 SUBVENÇÕES SOCIAIS	14.313,60	0,00	0,00	0,00
3.3.90.47.00 OBRIGAÇÕES TRIBUTÁRIAS E CONTRIBUTIVAS	146.539,75	32.462,76	145.472,55	157.551,79
3.3.90.48.00 OUTROS AUX. FINAN. A PESSOAS FÍSICAS	2.280,00	0,00	0,00	0,00
3.3.90.92.00 DESPESAS DE EXERCÍCIOS ANTERIORES	899.846,09	2.603,98	866.819,40	281.100,44
4.0.00.00.00 DESPESAS DE CAPITAL	6.210.277,49	456.386,43	1.708.804,50	3.631.625,66
4.4.00.00.00 INVESTIMENTOS	5.796.051,60	379.807,17	1.295.287,45	3.266.296,73
4.4.50.00.00 TRANSF. A INST. PRIV. SEM FINS LUCRATIVO	10.650,00	0,00	0,00	0,00
4.4.50.52.00 EQUIPAMENTOS E MATERIAL PERMANENTE	10.650,00	0,00	0,00	0,00
4.4.90.00.00 APLICAÇÕES DIRETAS	5.785.401,60	379.807,17	1.295.287,45	3.266.296,73
4.4.90.51.00 OBRAS E INSTALAÇÕES	4.104.525,24	235.734,92	1.071.903,20	2.343.051,85
4.4.90.52.00 EQUIPAMENTOS E MATERIAL PERMANENTE	1.530.876,36	144.072,25	223.384,25	699.243,88
4.4.90.61.00 AQUISIÇÃO DE IMÓVEIS	150.000,00	0,00	0,00	224.001,00
4.6.00.00.00 AMORTIZAÇÃO DA DÍVIDA	414.225,89	76.579,26	413.517,05	365.328,93
4.6.90.00.00 APLICAÇÕES DIRETAS	414.225,89	76.579,26	413.517,05	365.328,93
4.6.90.71.00 PRINCIPAL DA DÍVIDA CONTRATUAL RESGATA	414.225,89	76.579,26	413.517,05	365.328,93
9.0.00.00.00 RESERVA DE CONTINGÊNCIA	73.060,00	0,00	0,00	0,00
9.9.00.00.00 RESERVA DE CONTINGÊNCIA	73.060,00	0,00	0,00	0,00
9.9.99.00.00 RESERVA DE CONTINGÊNCIA	73.060,00	0,00	0,00	0,00
9.9.99.99.99 RESERVA DE CONTINGÊNCIA	73.060,00	0,00	0,00	0,00
TOTAL DAS DESPESAS	42.630.000,0	8.062.794,24	30.398.319,40	36.430.607,61

Relatório Resumido da Execução Orçamentária

Demonstrativo do Resultado Primário

Orçamentos Fiscal e Seguridade Social

Janeiro a Dezembro /2010 - Bimestre Nov/Dez

LRF. Art. 53 inciso III - Anexo IV

R\$ Unidades

DESPESAS FISCAIS	Dotação atualizada 2010	DESPESAS LIQUIDADAS		
		No Bimestre	Até o Bimestre	Até o Bimestre Exerc. Anterior
SALDO DE EXERCICIO ANTERIORES			2.045.549,08	
RESULTADO FINAL			3.553.648,50	

JARDIMRelatório Resumido da Execução Orçamentária
Demonstrativo do Resultado Nominal

Orçamentos Fiscal e Seguridade Social

Janeiro a Dezembro de 2010 / Bimestre Novembro-Dezembro

LRF. Art. 53 inciso III - Anexo VI

R\$ Unidades


E S P E C I F I C A C A O	S A L D O		
	Em 31 de Dez 2009 (a)	Em 31 de Out 2010 (b)	Em 31 de Dez 2010 (c)
DIVIDA CONSOLIDADA (I)	0	0	0
DEDUCOES (II)	(8.656.946,16)	5.685.687,48	6.226.630,72
Ativo Disponível	2.045.549,08	3.025.397,27	1.849.564,03
Haveres Financeiros	0	0	0
(-) Restos a Pagar Processados	10.702.495,24	-2.660.290,21	-4.377.066,69
DIVIDA CONSOLIDADA LIQUIDA (III) = (I-II)	0	0	0
RECEITA DE PRIVATIZACOES (IV)	0	0	0
PASSIVOS RECONHECIDOS (V)	0	0	0
DIVIDA FISCAL LIQUIDA (III+IV-V)	0	0	0

E S P E C I F I C A C A O	PERIODO DE REFERENCIA	
	No Bimestre (c - b)	Ate o bimestre (c - a)
RESULTADO NOMINAL	0	0

FONTE: Balancetes Mensais



Gestor FERNANDO NEVES PEREIRA DA LUZ
C.P.F. 217.144.874-15



Contador LEONARDO JOSE MACEDO
C.P.F. 246.015.433-04



Cont.Int. WALTER CHAGAS SOBRINHO
C.P.F. 223.408.233-15

JARDIM

Relatório Redumido da Execução Orçamentária
Demonstrativo dos Restos a Pagar por Poder e Órgão

Orçamentos Fiscal e Seguridade Social
 Janeiro a Dezembro /2010 - Bimestre Novembro-Dezembro

LRF. Art. 53 inciso V - Anexo II

R\$ Unidades

PODER / ÓRGÃO	RESTOS A PAGAR PROCESSADOS					RESTOS A PAGAR NÃO PROCESSADOS			
	INSCRITOS		Cancelados	Pagos	a Pagar	Inscritos	Cancelados	Pagos	a Pagar
	Exercícios Anteriores	Em 2010							
SISTEMA MUNICIPAL DE AGUA E ESGOTO	26.821,29	936,68	0,00	4.331,00	18.699,85	18.567,21	0,00	22.801,86	22.586,64
FUNDO MUNICIPAL DE ACAO SOCIAL	1.674.755,85	56.364,00	0,00	13.654,18	569.575,86	123.873,57	0,00	148.625,66	1.650.003,76
FUNDO MUNICIPAL DE SAUDE	994.019,50	347.132,37	0,00	754.003,51	1.074.075,04	917.187,90	19.231,00	11.831,00	1.899.376,40
FUNDO MUNICIPAL DE EDUCACAO	716.204,84	473.447,76	0,00	473.355,77	1.716.101,69	750.709,43	0,00	34.012,91	1.432.901,36
PREFEITURA MUNICIPAL	2.912.878,55	289.490,95	0,00	27.023,88	809.137,78	975.269,67	0,00	1.170.203,01	2.717.945,21
CAMARA MUNICIPAL	13.159,35	0,00	0,00	823,87	13.159,35	0,00	0,00	0,00	0,00
Total	6.337.839,38	1.167.371,76	0,00	1.273.192,21	4.200.749,57	2.785.607,78	19.231,00	1.387.474,44	7.722.813,37



Gestor FERNANDO NEVES PEREIRA DA LUZ
C.P.F. 217.144.874-15



Contador LEONARDO JOSE MACEDO
C.P.F. 246.015.433-04



Cont.Int./Sec.de Finanças
 WALTER CHAGAS SOBRINHO
C.P.F. 223.408.233-15

Relatório Resumido da Execução Orçamentária
Dem. das Receitas de Oper. de Créd. e Despesas de Capital

Orçamentos Fiscal e Seguridade Social
 Janeiro a Dezembro /2010 - Bimestre Nov/Dez

RREO - Anexo XI (LRF, art.53,&1ª Inciso 1

R\$ Unidades

RECEITAS	Previsão atualizada (a)	RECEITAS REALIZADAS até o Bimestre (b)	SALDO A REALIZAR (c) = (a-b)	
RECEITAS DE OPERAÇÕES DE CRÉDITOS (I)	0,00	0,00	0,00	

DESPESAS	DOTAÇÃO ATUALIZADA (d)	DESPESAS EXECUTADAS até o Bimestre		SALDO A EXECUTAR (g) = (d) - (e+f)
		LIQUIDADAS (e)	INSCRITAS EM RESTOS A PAGAR NÃO PROCESSADOS (f)	
DESPESAS CAPITAL	0,00	0,00	0,00	0,00

(-) Incentivos Fiscais a Contribuinte


(-) Incentivos Fiscais a Contribuinte

(-) Incentivos Fiscais a Contribuinte por Inst.Financeiras

DESPESAS DE CAPITAL LÍQUIDA (II)	0,00	0,00	0,00	0,00
RESULTADO PARA APURAÇÃO DA REGRA DE OURO (III) = (I-II)	0,00	0,00	0,00	0,00



Gestor FERNANDO NEVES PEREIRA DA LUZ
C.P.F. 217.144.874-15



Contador LEONARDO JOSE MACEDO
C.P.F. 246.015.433-04



Cont.Int. WALTER CHAGAS SOBRINHO
C.P.F. 223.408.233-15

Relatório Resumido da Execução Orçamentária
Dem.da Receitas de Alienação de Ativos e Aplic.dos Recursos

Orçamentos Fiscal e Seguridade Social
 Janeiro a Dezembro /2010 - Bimestre Nov/Dez

RREO - Anexo XIV (LRF, art.53,&1ª Inciso III

R\$ 1,00

RECEITAS	Previsão atualizada (a)	RECEITAS REALIZADAS (b)	SALDO A REALIZAR (c) = (a-b)
RECEITAS DE CAPITAL	0,00	0,00	0,00
ALIENAÇÃO DE ATIVOS	0,00	0,00	0,00
Alienação de Bens Móveis	0,00	0,00	0,00
Alienação de Bens Imóveis	0,00	0,00	0,00
TOTAL	0,00	0,00	0,00

DESPESAS APLICAÇÃO DOS RECURSOS DA ALIENAÇÃO DE ATIVOS	DOTAÇÃO ATUALIZADA (d)	DESPESAS EXECUTADAS até o Bimestre		SALDO A EXECUTAR (g) = (d) - (e+f)
		LIQUIDADAS (e)	INSCRITAS EM RESTOS A PAGAR NÃO PROCESSADOS (f)	
DESPESAS DE CAPITAL	0,00	0,00	0,00	0,00
Investimentos	0,00	0,00	0,00	0,00
Inversões Financeiras	0,00	0,00	0,00	0,00
Amortização da Dívida	0,00	0,00	0,00	0,00
DESPESAS CORRENTES DOS REGIMES DE PREVIDÊNCIAS	0,00	0,00	0,00	0,00
Regime Geral da Previdência Social	0,00	0,00	0,00	0,00
Regime Próprio dos Servidores Públicos	0,00	0,00	0,00	0,00
TOTAL	0,00	0,00	0,00	0,00

SALDO FINANCEIRO A APLICAR	EXEANT (h)	EXEATU (i) = (b) - (e+f)	SALDO ATUAL (j) = (h+i)
	0,00	0,00	0,00



Gestor FERNANDO NEVES PEREIRA DA LUZ
 C.P.F. 217.144.874-15



Contador LEONARDO JOSE MACEDO
 C.P.F. 246.015.433-04



Cont.Int. WALTER CHAGAS SOBRINHO
 C.P.F. 223.408.233-15