

ESTADO DO CEARÁ

Poder Executivo

Prefeitura Municipal de Jardim

EDITAL DE PUBLICAÇÃO

O prefeito Municipal de Jardim, no uso de suas atribuições que lhe são conferidas pela Lei Orgânica Municipal, e de conformidade com a determinação contida na Lei complementar Nº 101, DE 04 DE MAIO de 2000 (Lei de Responsabilidade Fiscal), **AUTORIZA** a publicação mediante afixação na Secretaria da Câmara e da Prefeitura Municipal, na mídia eletrônica, com os seguintes endereços na INTERNET: www.bssistemas.com.br, e em demais locais de amplo acesso público, para a divulgação nesta data do **RREO – Relatório Resumido de Execução Orcamentária** (arts. 52 e 53, Lei Complementar nº 101/2000), referente ao **3º Bimestre do exercício de 2010**.

Paço da PREFEITURA MUNICIPAL DE JARDIM, em 30 de Julho de 2010.



Fernando Neves Pereira da Luz
- Prefeito Municipal -

JARDIM

Continuação

Relatório Resumido da Execução Orçamentária
Demonstrativo da Receita Corrente Líquida
 Orçamentos Fiscal e Seguridade Social
 Julho/2009 a Junho/2010

LRF. Art. 53 inciso I - Anexo III

R\$ Unidades

E S P E C I F I C A C A O

		Jul/09	Ago/09	Set/09	Out/09	Nov/09	Dez/09	Jan/10
RECEITAS CORRENTES		2.257.813,69	2.601.460,90	2.598.127,82	3.034.758,08	2.485.235,88	4.355.911,49	2.633.299,10
RECEITA TRIBUTARIA		28.239,47	118.140,06	80.521,12	94.273,35	66.438,77	280.145,18	96.017,75
IMPOSTOS		27.966,47	117.733,90	80.219,12	93.854,70	65.774,77	106.815,24	95.445,75
I.P.T.U.	PRE	1.171,97	31,80	0,00	222,69	99,82	58,31	5.822,63
IRRF	PRE	14.189,80	75.925,19	46.012,57	57.157,67	38.164,82	65.211,41	61.421,69
I.T.B.I.	PRE	1.944,00	16,00	1.640,00	1.172,00	810,00	1.130,00	1.430,00
ISS	PRE	10.660,70	41.760,91	32.566,55	35.302,34	26.700,13	40.415,52	26.771,43
TAXAS		273,00	406,16	302,00	418,65	664,00	472,75	572,00
TAXAS PELO EXERCICIO DO PODER DE POLICIA	PRE	0,00	0,00	0,00	0,00	0,00	0,00	0,00
TAXA DE FISCALIZACAO DE VIGILANCIA SANIT	FMS	273,00	206,00	302,00	43,00	0,00	0,00	0,00
TAXA DE LICENCA PARA FUNCION.ESTABELEC.C	PRE	0,00	200,16	0,00	375,65	664,00	472,75	333,00
TAXAS PELA PRESTACAO DE SERVICOS	PRE	0,00	0,00	0,00	0,00	0,00	0,00	239,00
CONTRIBUICOES DE MELHORIA		0,00	0,00	0,00	0,00	0,00	172.857,19	0,00
CONTRIBUICAO DE MELHORIA	PRE	0,00	0,00	0,00	0,00	0,00	172.857,19	0,00
RECEITAS DE CONTRIBUICOES		0,00	0,00	0,00	0,00	0,00	0,00	16.327,21
CONTRIBUICOES ECONOMICAS		0,00	0,00	0,00	0,00	0,00	0,00	16.327,21
CONTRUBUICAO P/CUSTEIO DA ILUMINACAO PUB	PRE	0,00	0,00	0,00	0,00	0,00	0,00	16.327,21
RECEITA PATRIMONIAL		11.171,64	6.999,58	4.019,57	6.678,79	4.731,23	7.858,15	3.143,43
RECEITAS IMOBILIARIAS		50,00	280,00	0,00	180,00	80,00	420,00	280,00
ALUGUEIS	PRE	50,00	280,00	0,00	180,00	80,00	420,00	280,00
ARRENDAMENTOS	PRE	0,00	0,00	0,00	0,00	0,00	0,00	0,00
RECEITAS DE VALORES MOBILIARIOS		11.121,64	6.719,58	4.019,57	6.498,79	4.651,23	7.438,15	2.863,43
DIVIDENDOS	PRE	2.593,47	2.917,31	792,51	945,53	791,20	2.933,43	0,00
RENDIMENTOS DE APLICACAO DE RECURSOS PRO	PRE	0,00	0,00	0,00	0,00	0,00	0,00	1.027,36
RECEITA DE REMUNUNERACAO DE DEPOSITOS BA	FME	4.959,89	1.979,38	1.747,74	2.981,02	1.860,87	1.985,72	745,18
RECEITA DE REMUNUNERACAO DE DEPOSITOS BA	FMS	2.692,10	1.355,34	1.137,23	1.866,89	1.372,15	1.439,71	626,12

JARDIM

Continuação

Relatório Resumido da Execução Orçamentária
Demonstrativo da Receita Corrente Líquida
 Orçamentos Fiscal e Seguridade Social
 Julho/2009 a Junho/2010

LRF. Art. 53 inciso I - Anexo III

R\$ Unidades

ESPECIFICACAO	Jul/09	Ago/09	Set/09	Out/09	Nov/09	Dez/09	Jan/10
RECEITA DE REMUNERACAO DE DEPOSITOS BA FMAS	720,78	394,39	231,65	509,68	500,59	587,17	367,36
RECEITA DE REMUNERACAO DE DEPOSITOS BA SAA	155,40	73,16	110,44	195,67	126,42	492,12	97,41
RENDIMENTOS DE APLICACAO DE RECURSOS VIN PRE	0,00	0,00	0,00	0,00	0,00	0,00	0,00
RENDIMENTOS DE APLICACAO DE RECURSOS DO PRE	0,00	0,00	0,00	0,00	0,00	0,00	0,00
OUTRAS RECEITAS PATRIMONIAIS	0,00	0,00	0,00	0,00	0,00	0,00	0,00
OUTRAS RECEITAS PATRIMONIAIS PRE	0,00	0,00	0,00	0,00	0,00	0,00	0,00
RECEITA DE SERVICOS	26.431,49	20.263,37	19.512,55	20.009,89	19.002,35	21.003,61	22.112,35
RECEITA DE SERVICOS	26.431,49	20.263,37	19.512,55	20.009,89	19.002,35	21.003,61	22.112,35
SERVICOS ADMINISTRATIVOS PRE	0,00	0,00	0,00	0,00	0,00	0,00	0,00
SERVICOS DE EXPEDICAO DE CERTIFICADOS PRE	40,00	36,00	120,00	30,00	100,00	0,00	110,00
SERVICOS RECREATIVOS E CULTURAIS PRE	0,00	0,00	0,00	0,00	0,00	0,00	0,00
SERVICOS DE FORNECIMENTO DE AGUA SAA	26.391,49	20.227,37	19.392,55	18.366,39	18.902,35	21.003,61	18.243,35
SERVICOS DE ABATE DE ANIMAIS PRE	0,00	0,00	0,00	0,00	0,00	0,00	3.759,00
OUTROS SERVICOS PRE	0,00	0,00	0,00	1.613,50	0,00	0,00	0,00
TRANSFERENCIAS CORRENTES	2.184.806,93	2.437.162,83	2.483.352,13	2.904.603,96	2.389.532,77	4.009.485,53	2.493.151,39
TRANSFERENCIAS INTERGOVERNAMENTAIS	2.122.450,70	2.164.471,10	2.483.352,13	2.701.438,96	2.266.363,57	3.506.008,53	2.493.151,39
COTA-PARTE DO F.P.M. PRE	664.118,13	772.588,29	683.907,37	786.720,25	982.033,35	1.511.182,38	810.708,12
COTA-PARTE DO I.T.R. PRE	65,18	127,85	141,57	2.431,15	570,13	92,73	230,71
TRANSF. DE RECURSOS DO SUS-PAB FIXO FMS	90.476,03	37.765,00	46.463,23	53.109,22	39.876,00	39.876,00	39.876,00
TRANSF. DE RECURSOS DO SUS-PACS FMS	33.698,00	37.765,00	40.362,00	40.362,00	44.702,00	80.724,00	44.429,00
TRANSF. DE RECURSOS DO SUS-PSF FMS	86.400,00	105.600,00	105.600,00	105.600,00	96.000,00	96.000,00	124.800,00
TRANSF. DE RECURSOS DO SUS-PVS FMS	2.351,47	6.644,59	6.644,59	6.644,59	7.671,04	1.258,32	12.151,76
TRANSF. DE RECURSOS DO SUS-PCN FMS	0,00	0,00	0,00	0,00	0,00	0,00	0,00
TRANSF. DE RECURSOS DO SUS-IDU/FUNASA FMS	0,00	0,00	0,00	0,00	0,00	0,00	0,00
DEMAIS TRANSF. DE RECURSOS DO SUS FMS	0,00	0,00	0,00	4.000,00	0,00	0,00	0,00
TRANSF. DE RECURSOS PAC - FNAS FMAS	0,00	0,00	0,00	0,00	0,00	0,00	0,00
TRANSF. DE RECURSOS API - FNAS FMAS	10.032,20	10.032,20	0,00	10.032,20	20.064,40	0,00	10.032,20

Relatório Resumido da Execução Orçamentária
Demonstrativo da Receita Corrente Líquida
 Orçamentos Fiscal e Seguridade Social
 Julho/2009 a Junho/2010

LRF, Art. 53 inciso I - Anexo III

R\$ Unidades

E S P E C I F I C A C A O		Jul/09	Ago/09	Set/09	Out/09	Nov/09	Dez/09	Jan/10
TRANSF. DE RECURSOS PPD - FNAS	FMAS	0,00	0,00	0,00	0,00	0,00	0,00	0,00
TRANSF. RECURSOS PAJ - FNAS	FMAS	0,00	0,00	0,00	0,00	0,00	0,00	0,00
TRANSF. RECURSOS PETI - FNAS	FMAS	4.000,00	0,00	0,00	5.000,00	5.000,00	0,00	10.000,00
TRANSF. RECURSOS FNAS - BOLSA FAMILIA	FMAS	7.982,55	0,00	22.560,75	8.278,20	8.376,75	8.376,75	8.376,75
TRANSF. DE RECURSOS ASEF - FMAS	FMAS	0,00	0,00	0,00	0,00	0,00	0,00	0,00
TRANSF. DE RECURSOS CRASS - FMAS	FMAS	6.300,00	22.050,00	3.150,00	6.300,00	15.750,00	0,00	12.600,00
TRANSF. DE RECURSOS PROJOVEM - FMAS	FMAS	16.331,25	0,00	16.331,25	16.331,25	32.662,50	0,00	32.662,50
DEMAIS TRANSF. DE RECURSOS DO FNAS	FMAS	2.100,00	5.050,00	6.050,00	1.050,00	2.100,00	151,08	0,00
TRANSF. DE RECURSOS DO FNDE-PNAE	FME	31.680,00	30.338,00	30.338,00	33.022,00	31.081,60	8.835,20	0,00
TRANSF. DE RECURSOS DO FNDE-PDDE	FME	0,00	0,00	21.754,00	0,00	0,00	0,00	0,00
TRANSF. DE RECURSOS DO FNDE-PNAT	FME	36.162,48	36.162,48	36.162,48	36.162,48	36.162,48	36.162,65	0,00
TRANS. RECURSOS FNDE - SALARIO EDUCACAO	FME	21.753,88	24.613,88	23.022,43	24.248,13	23.706,41	23.810,55	25.795,81
TRANSF. RECURSOS FNDE - PEJA	FME	0,00	0,00	0,00	0,00	1.940,40	0,00	0,00
TRANSF. RECURSOS FNDE - PNAC	FME	0,00	1.342,00	1.342,00	0,00	0,00	0,00	0,00
TRANSF. DE RECURSOS PRODEM - FME	FME	0,00	0,00	0,00	0,00	0,00	0,00	0,00
TRANSF. DE RECURSOS ALF. SOLIDARIA - FME	FME	0,00	0,00	0,00	0,00	0,00	0,00	0,00
TRANSPORTE ESCOLAR ESTADO	FME	131.750,00	65.874,63	0,00	0,00	0,00	0,00	0,00
DEMAIS TRANSF. DE RECURSOS DO FNDE	FME	0,00	0,00	13.800,00	0,00	0,00	0,00	0,00
COTA-PARTE DO FUNDO ESPECIAL DO PETROLEO	PRE	9.376,86	10.618,03	10.017,88	11.863,84	10.322,60	10.598,17	10.734,21
TRANSF. FINANCEIRA - L.C. N. 87/96	PRE	1.053,92	1.053,92	1.053,92	1.053,92	1.053,92	1.053,92	1.116,63
TRANSF. FINANCEIRA - CIDE	PRE	8.709,99	0,00	0,00	13.938,48	0,00	0,00	15.540,17
TRANSF. FINANCEIRA - LEI 7525/86	PRE	153.946,39	93.002,42	249.372,76	173.580,59	112.165,30	259.356,79	0,00
TRANSF. FINANCEIRA - FEX	PRE	0,00	0,00	0,00	0,00	0,00	0,00	0,00
DEMAIS TRANSFERENCIAS DA UNIAO	PRE	0,00	0,00	40,34	212.853,45	920,74	998,04	111.629,96
PAB VARIAVEL-PROGRAMA SAUDE BUCAL	FMS	24.000,00	24.000,00	24.000,00	24.000,00	24.000,00	24.000,00	24.000,00
NÚCLEOS DE APOIO À SAÚDE DA FAMÍLIA - NA	FMS	20.000,00	20.000,00	20.000,00	20.000,00	20.000,00	20.000,00	20.000,00
TRANSFERENCIA DE ALTA E MEDIA COMPLEXIDA	FMS	105.394,83	128.263,06	105.394,83	121.269,21	105.490,08	105.490,08	105.490,08
OUTROS PROGRAMAS FUNDO A FUNDO	FMS	5.386,27	9.829,01	0,00	0,00	0,00	0,00	21.588,60
COTA-PARTE DO I.C.M.S.	PRE	153.946,39	93.002,42	249.372,76	173.580,59	112.165,30	259.356,79	200.920,65

Relatório Resumido da Execução Orçamentária
Demonstrativo da Receita Corrente Líquida
 Orçamentos Fiscal e Seguridade Social
 Julho/2009 a Junho/2010

LRF. Art. 53 inciso I - Anexo III

R\$ Unidades

ESPECIFICACAO	Jul/09	Ago/09	Set/09	Out/09	Nov/09	Dez/09	Jan/10
RECEITAS DIVERSAS	4.651,57	2.456,56	484,46	900,48	2.982,74	31.630,25	702,49
RECEITAS DIVERSAS	4.651,57	2.456,56	484,46	900,48	2.982,74	31.630,25	702,49
OUTRAS RECEITAS (CORRENTES)	0,00	0,00	0,00	0,00	0,00	0,00	0,00
DEDUCOES DA RECEITA CORRENTE	201.155,51	188.990,42	221.528,83	233.529,04	193.446,20	222.892,45	44.588,22
DEDUCAO DE TRANSFERENCIAS CORRENTES	201.155,51	188.990,42	221.528,83	233.529,04	193.446,20	222.892,45	44.588,22
DEDUCAO DE TRANSFERENCIAS INTRAGOVERNAMENTAIS	201.155,51	188.990,42	221.528,83	233.529,04	193.446,20	222.892,45	44.588,22
DEDUCAO DE RECEITA FPM/FUNDEB	170.000,99	170.000,99	170.000,99	170.000,99	170.000,99	170.000,99	0,00
DEDUCAO ITR	13,03	25,57	28,31	486,22	114,02	18,54	46,13
DEDUCAO FUNDEF - ICMS-DESONERACAO	210,78	210,78	210,78	210,78	210,78	210,78	223,32
DEDUCAO DO ICMS	30.789,26	18.600,47	51.288,75	61.688,96	22.960,76	52.662,14	44.134,06
DEDUCAO FUNDEB - IPI EXP	141,45	152,61	0,00	1.142,09	159,65	0,00	184,71
RECEITA CORRENTE LIQUIDA = (I-II)	2.056.658,18	2.412.470,48	2.376.598,99	2.801.229,04	2.291.789,68	4.133.019,04	2.588.710,88



Gestor FERNANDO NEVES PEREIRA DA LUZ
C.P.F. 217.144.874-15



Contador LEONARDO JOSE MACEDO
C.P.F. 246.015.433-04



Cont.Int. WALTER CHAGAS SOBRINHO
C.P.F. 223.408.233-15

JARDIM

Continuação

Relatório Resumido da Execução Orçamentária
Demonstrativo da Receita Corrente Líquida
 Orçamentos Fiscal e Seguridade Social
 Julho/2009 a Junho/2010

LRF. Art. 53 inciso I - Anexo III

R\$ Unidades

ESPECIFICACAO	Fev/10	Mar/10	Abr/10	Mai/10	Jun/10	Arrecadação nos 12 Meses	Previsão atualizada 2010
RECEITAS CORRENTES	2.152.365,29	2.781.251,40	2.801.870,54	2.817.065,37	2.871.703,06	33.390.862,62	34.328.416,00
RECEITA TRIBUTARIA	21.082,94	38.282,12	26.079,09	23.594,80	40.149,23	912.963,88	1.032.640,00
IMPOSTOS	20.350,34	38.153,12	25.546,09	22.109,80	39.943,23	733.912,53	1.018.080,00
I.P.T.U.	PRE 0,00	0,00	0,00	425,67	90,76	7.923,65	173.600,00
IRRF	PRE 6.642,38	14.452,25	9.515,92	11.027,51	14.496,38	414.217,59	396.480,00
I.T.B.I.	PRE 1.300,10	1.960,00	510,00	846,00	717,52	13.475,62	56.000,00
ISS	PRE 12.407,86	21.740,87	15.520,17	9.810,62	24.638,57	298.295,67	392.000,00
TAXAS	732,60	129,00	533,00	1.485,00	206,00	6.194,16	13.440,00
TAXAS PELO EXERCICIO DO PODER DE POLICIA	PRE 0,00	0,00	0,00	0,00	0,00	0,00	11.200,00
TAXA DE FISCALIZACAO DE VIGILANCIA SANIT	FMS 260,00	129,00	17,00	105,00	147,00	1.482,00	0,00
TAXA DE LICENCA PARA FUNCION.ESTABELEC.C	PRE 472,60	0,00	516,00	1.380,00	59,00	4.473,16	0,00
TAXAS PELA PRESTACAO DE SERVICOS	PRE 0,00	0,00	0,00	0,00	0,00	239,00	2.240,00
CONTRIBUICOES DE MELHORIA	0,00	0,00	0,00	0,00	0,00	172.857,19	1.120,00
CONTRIBUICAO DE MELHORIA	PRE 0,00	0,00	0,00	0,00	0,00	172.857,19	1.120,00
RECEITAS DE CONTRIBUICOES	0,00	32.682,89	0,00	16.755,97	16.755,97	82.522,04	119.840,00
CONTRIBUICOES ECONOMICAS	0,00	32.682,89	0,00	16.755,97	16.755,97	82.522,04	119.840,00
CONTRIBUICAO P/CUSTEIO DA ILUMINACAO PUB	PRE 0,00	32.682,89	0,00	16.755,97	16.755,97	82.522,04	119.840,00
RECEITA PATRIMONIAL	3.309,40	9.941,42	196.736,47	20.573,03	9.848,90	285.011,61	86.464,00
RECEITAS IMOBILIARIAS	0,00	0,00	640,00	1.020,00	221,48	3.171,48	9.072,00
ALUGUEIS	PRE 0,00	0,00	640,00	1.020,00	221,48	3.171,48	6.272,00
ARRENDAMENTOS	PRE 0,00	0,00	0,00	0,00	0,00	0,00	2.800,00
RECEITAS DE VALORES MOBILIARIOS	3.309,40	9.941,42	196.096,47	19.553,03	9.627,42	281.840,13	75.600,00
DIVIDENDOS	PRE 0,00	0,00	0,00	0,00	0,00	10.973,45	20.160,00
RENDIMENTOS DE APLICACAO DE RECURSOS PRO	PRE 1.009,72	5.559,30	1.809,82	2.100,61	4.465,03	15.971,84	6.720,00

JARDIM

Continuação

Relatório Resumido da Execução Orçamentária
Demonstrativo da Receita Corrente Líquida
 Orçamentos Fiscal e Seguridade Social
 Julho/2009 a Junho/2010

LRF. Art. 53 inciso I - Anexo III

R\$ Unidades

ESPECIFICACAO	Fev/10	Mar/10	Abr/10	Mai/10	Jun/10	Arrecadação nos 12 Meses	Previsão atualizada 2010
TRANSF. DE RECURSOS DO SUS-IDU/FUNASA							
FMS	0,00	0,00	0,00	0,00	0,00	0,00	140.000,00
DEMAIS TRANSF. DE RECURSOS DO SUS							
FMS	0,00	0,00	0,00	0,00	0,00	4.000,00	112.000,00
TRANSF. DE RECURSOS PAC - FNAS							
FMAS	0,00	0,00	0,00	0,00	0,00	0,00	190.400,00
TRANSF. DE RECURSOS API - FNAS							
FMAS	0,00	0,00	0,00	0,00	0,00	60.193,20	89.600,00
TRANSF. DE RECURSOS PPD - FNAS							
FMAS	0,00	0,00	2.874,10	0,00	185,09	3.059,19	5.600,00
TRANSF. RECURSOS PAJ - FNAS							
FMAS	0,00	0,00	0,00	0,00	0,00	0,00	33.600,00
TRANSF. RECURSOS PETI - FNAS							
FMAS	0,00	0,00	0,00	0,00	0,00	24.000,00	40.320,00
TRANSF. RECURSOS FNAS - BOLSA FAMILIA							
FMAS	8.573,85	0,00	17.389,85	8.743,50	8.646,35	107.305,30	112.000,00
TRANSF. DE RECURSOS ASEF - FMAS							
FMAS	10.032,20	0,00	0,00	0,00	0,00	10.032,20	100.000,00
TRANSF. DE RECURSOS CRASS - FMAS							
FMAS	0,00	34.650,00	12.600,00	18.900,00	12.600,00	144.900,00	100.000,00
TRANSF. DE RECURSOS PROJovem - FMAS							
FMAS	0,00	0,00	0,00	0,00	0,00	114.318,75	159.760,00
DEMAIS TRANSF. DE RECURSOS DO FNAS							
FMAS	0,00	13.150,00	14.673,20	10.407,80	10.407,80	65.139,88	112.000,00
TRANSF. DE RECURSOS DO FNDE-PNAE							
FME	0,00	93.576,00	0,00	46.788,00	46.788,00	352.446,80	392.000,00
TRANSF. DE RECURSOS DO FNDE-PDDE							
FME	0,00	0,00	0,00	0,00	0,00	21.754,00	106.400,00
TRANSF. DE RECURSOS DO FNDE-PNAT							
FME	0,00	0,00	47.244,86	91.254,86	91.254,86	446.729,63	392.000,00
TRANS. RECURSOS FNDE - SALARIO EDUCACAO							
FME	42.906,74	31.283,57	27.701,39	29.338,85	28.164,92	326.346,56	67.200,00
TRANSF. RECURSOS FNDE - PEJA							
FME	0,00	0,00	0,00	0,00	0,00	1.940,40	67.200,00
TRANSF. RECURSOS FNDE - PNAC							
FME	0,00	0,00	0,00	0,00	0,00	2.684,00	33.600,00
TRANSF. DE RECURSOS PRODEM - FME							
FME	0,00	0,00	0,00	0,00	0,00	0,00	70.000,00
TRANSF. DE RECURSOS ALF. SOLIDARIA - FME							
FME	0,00	0,00	0,00	0,00	0,00	0,00	30.000,00
TRANSPORTE ESCOLAR ESTADO							
FME	0,00	0,00	0,00	0,00	0,00	197.624,63	0,00
DEMAIS TRANSF. DE RECURSOS DO FNDE							
FME	0,00	0,00	0,00	0,00	8.150,00	21.950,00	26.880,00
COTA-PARTE DO FUNDO ESPECIAL DO PETROLEO							
PRE	11.055,58	11.436,18	10.493,24	11.782,63	12.082,61	130.381,83	0,00
TRANSF. FINANCEIRA - L.C. N. 87/96							
PRE	1.116,63	1.116,63	1.116,63	1.116,63	1.116,63	13.023,30	70.000,00
TRANSF. FINANCEIRA - CIDE							
PRE	0,00	0,00	15.441,31	0,00	0,00	53.629,95	124.320,00
TRANSF. FINANCEIRA - LEI 7525/86							
PRE	29,17	0,00	55,71	0,00	0,00	1.041.509,13	29.120,00

JARDIM

Continuação

Relatório Resumido da Execução Orçamentária
Demonstrativo da Receita Corrente Líquida
 Orçamentos Fiscal e Seguridade Social
 Julho/2009 a Junho/2010

LRF. Art. 53 inciso I - Anexo III

R\$ Unidades

E S P E C I F I C A C A O		Fev/10	Mar/10	Abr/10	Mai/10	Jun/10	Arrecadação nos 12 Meses	Previsão atualizada 2010
TRANSF. FINANCEIRA - FEX	PRE	0,00	0,00	0,00	0,00	0,00	0,00	16.800,00
DEMAIS TRANSFERENCIAS DA UNIAO	PRE	20.622,16	1.908,11	1.252,01	0,00	0,00	350.224,81	728.000,00
PAB VARIAVEL-PROGRAMA SAUDE BUCAL	FMS	0,00	24.000,00	48.000,00	24.000,00	24.000,00	288.000,00	50.000,00
NÚCLEOS DE APOIO À SAÚDE DA FAMÍLIA - NA	FMS	0,00	20.000,00	40.000,00	20.000,00	20.000,00	240.000,00	0,00
TRANSFERENCIA DE ALTA E MEDIA COMPLEXIDA	FMS	105.490,08	105.652,36	105.571,22	105.571,22	105.571,22	1.304.648,27	0,00
OUTROS PROGRAMAS FUNDO A FUNDO	FMS	0,00	0,00	0,00	0,00	0,00	36.803,88	0,00
COTA-PARTE DO I.C.M.S.	PRE	112.772,69	261.858,87	188.922,21	118.411,64	280.834,91	2.205.145,22	5.500.000,00
COTA-PARTE DO I.P.V.A.	PRE	50.906,23	25.444,58	17.973,07	7.166,14	4.840,93	175.565,91	74.480,00
COTA-PARTE DO I.P.I.	PRE	898,55	821,49	865,80	853,13	996,81	11.134,98	70.000,00
DEMAIS TRANSFERENCIAS DOS ESTADOS	PRE	0,00	23.120,34	0,00	0,00	0,00	40.692,98	504.000,00
TRANSFERENCIA DE RECURSOS DO FUNDEB	FME	647.023,42	733.000,77	359.123,80	923.831,07	723.467,66	7.456.438,34	3.443.560,00
TRANSF. DE RECURSOS DA COMPLEMENTACAO AO	FME	0,00	187.255,39	374.510,78	0,00	288.997,14	1.789.627,36	3.800.000,00
TRANSFERENCIAS DE CONVENIOS		91.550,65	0,00	189.201,75	4.575,38	4.526,34	1.454.713,28	1.425.760,00
TRANSFERENCIAS DE CONVENIOS DA UNIAO	PRE	0,00	0,00	180.000,00	1.371,58	1.224,53	1.201.121,07	806.400,00
TRANSFERENCIAS DE CONVENIOS DOS ESTADOS	PRE	91.550,65	0,00	999,75	3.203,80	3.301,81	245.390,21	619.360,00
TRANSFERENCIAS DE CONVENIOS DOS ESTADOS	FMS	0,00	0,00	8.202,00	0,00	0,00	8.202,00	0,00
OUTRAS RECEITAS CORRENTES		16.664,44	18.400,21	8.446,07	23.403,49	87.362,60	245.747,32	248.072,00
MULTAS E JUROS DE MORA		1.826,08	2.188,29	1.170,79	336,48	1.315,32	25.910,60	3.360,00
MULTAS E JUROS DE MORA - DIVERSOS	PRE	1.826,08	2.188,29	1.170,79	336,48	1.315,32	25.910,60	3.360,00
INDENIZACOES E RESTITUICOES		1.379,22	10.107,65	2.468,53	1.688,96	37.674,31	79.727,21	144.360,00
INDENIZACOES E RESTITUICOES	PRE	0,00	7.760,13	0,00	0,00	35.669,83	58.540,18	56.000,00
INDENIZACOES E RESTITUICOES	FMS	0,00	0,00	0,00	141,87	0,00	141,87	0,00
INDENIZACOES	PRE	0,00	0,00	0,00	0,00	0,00	0,00	33.600,00
ROYALTIES	PRE	702,94	746,54	723,58	534,30	741,06	8.215,25	6.048,00
RECURSOS FINANCEIRO ANP LEI 7.990/89	PRE	0,00	0,00	0,00	0,00	0,00	119,16	0,00

JARDIM

Continuação

Relatório Resumido da Execução Orçamentária
Demonstrativo da Receita Corrente Líquida
 Orçamentos Fiscal e Seguridade Social
 Julho/2009 a Junho/2010

LRF. Art. 53 inciso I - Anexo III

R\$ Unidades

E S P E C I F I C A C A O		Fev/10	Mar/10	Abr/10	Mai/10	Jun/10	Arrecadação nos 12 Meses	Previsão atualizada 2010
OUTRAS INDENIZACOES	PRE	0,00	0,00	0,00	0,00	0,00	0,00	4.704,00
RESTITUICOES	PRE	559,44	223,75	1.258,33	850,00	0,00	4.452,80	22.400,00
OUTRAS RESTITUICOES	PRE	0,00	0,00	0,00	0,00	238,00	646,30	6.608,00
OUTRAS RESTITUICOES	FME	0,00	1.143,46	2,00	120,29	1.025,42	3.441,38	10.000,00
OUTRAS RESTITUICOES	FMS	116,84	233,77	404,01	0,00	0,00	3.992,91	0,00
OUTRAS RESTITUICOES	FMAS	0,00	0,00	80,61	42,50	0,00	177,36	5.000,00
RECEITA DA DIVIDA ATIVA		0,00	0,00	0,00	0,00	0,00	2.179,78	55.216,00
RECEITA DA DIVIDA ATIVA TRIBUTARIA	PRE	0,00	0,00	0,00	0,00	0,00	2.179,78	44.800,00
RECEITA DA DIVIDA ATIVA NAO TRIBUTARIA	PRE	0,00	0,00	0,00	0,00	0,00	0,00	10.416,00
RECEITAS DIVERSAS		13.459,14	6.104,27	4.806,75	21.378,05	48.372,97	137.929,73	45.136,00
RECEITAS DIVERSAS	PRE	13.459,14	6.104,27	4.806,75	21.378,05	48.372,97	137.929,73	33.600,00
OUTRAS RECEITAS (CORRENTES)	PRE	0,00	0,00	0,00	0,00	0,00	0,00	11.536,00
DEDUCOES DA RECEITA CORRENTE		33.138,77	57.857,30	41.775,52	25.611,87	57.665,72	1.522.179,85	-3.442.000,00
DEDUCAO DE TRANSFERENCIAS CORRENTES		33.138,77	57.857,30	41.775,52	25.611,87	57.665,72	1.522.179,85	-3.442.000,00
DEDUCAO DE TRANSFERENCIAS INTRAGOVERNAMENTAIS		33.138,77	57.857,30	41.775,52	25.611,87	57.665,72	1.522.179,85	-3.442.000,00
DEDUCAO DE RECEITA FPM/FUNDEB	PRE	0,00	0,00	0,00	0,00	0,00	1.020.005,94	-2.300.000,00
DEDUCAO ITR	PRE	0,00	8,99	0,00	102,35	107,85	951,01	-14.000,00
DEDUCAO FUNDEF - ICMS-DESONERACAO	PRE	223,32	223,32	223,32	223,32	223,32	2.604,60	-14.000,00
DEDUCAO DO ICMS	PRE	32.735,75	57.460,70	41.379,05	25.115,57	57.135,19	495.950,66	-1.100.000,00
DEDUCAO FUNDEB - IPI EXP	PRE	179,70	164,29	173,15	170,63	199,36	2.667,64	-14.000,00
RECEITA CORRENTE LIQUIDA = (I-II)		2.119.226,52	2.723.394,10	2.760.095,02	2.791.453,50	2.814.037,34	31.868.682,77	37.770.416,00

Relatório Resumido da Execução Orçamentária
Demonstrativo da Receita Corrente Líquida
 Orçamentos Fiscal e Seguridade Social
 Julho/2009 a Junho/2010

LRF. Art. 53 inciso I - Anexo III


R\$ Unidades

E S P E C I F I C A C A O	Fev/10	Mar/10	Abr/10	Mai/10	Jun/10	Arrecadação	Previsão
						nos	atualizada
						12 Meses	2010



Gestor FERNANDO NEVES PEREIRA DA LUZ

C.P.F. 217.144.874-15



Contador LEONARDO JOSE MACEDO

C.P.F. 246.015.433-04



Cont.Int. WALTER CHAGAS SOBRINHO

C.P.F. 223.408.233-15

JARDIM

Relatório Resumido da Execução Orçamentária

Balço Orçamentário - Receitas

Orçamentos Fiscal e Seguridade Social

Julho/2009 a Junho/2010

LRF. Art. 52 inciso I, alíneas "a" e "b" do inciso II e parágraf. 1º - Anexo I

R\$ Unidades

RECEITAS	Previsão		Previsão Realizada no Bimestre		Realizada até o Bimestre		Saldo a Realizar	
	Inicial	Atualizada	Valor	(%)	Valor	(%)		
		(a)	(b)	(b/a)	(c)	(c/a)	(a-c)	
RECEITAS CORRENTES		34.328.416,00	34.328.416,00	5.688.768,43	8,21	16.057.554,76	46,78	18.270.861,24
RECEITA TRIBUTARIA		1.032.640,00	1.032.640,00	63.744,03	2,28	245.205,93	23,75	787.434,07
IMPOSTOS		1.018.080,00	1.018.080,00	62.053,03	2,17	241.548,33	23,73	776.531,67
I.P.T.U.	PRE	173.600,00	173.600,00	516,43	0,05	6.339,06	3,65	167.260,94
IRRF	PRE	396.480,00	396.480,00	25.523,89	3,68	117.556,13	29,65	278.923,87
I.T.B.I.	PRE	56.000,00	56.000,00	1.563,52	1,30	6.763,62	12,08	49.236,38
ISS	PRE	392.000,00	392.000,00	34.449,19	6,31	110.889,52	28,29	281.110,48
TAXAS		13.440,00	13.440,00	1.691,00	11,05	3.657,60	27,21	9.782,40
TAXAS PELO EXERCICIO DO PODER DE POLICIA	PRE	11.200,00	11.200,00	0,00	0,00	0,00	0,00	11.200,00
TAXA DE FISCALIZACAO DE VIGILANCIA SANIT	FMS	0,00	0,00	252,00	0,00	658,00	0,00	-658,00
TAXA DE LICENCA PARA FUNCION.ESTABELEC.C	PRE	0,00	0,00	1.439,00	0,00	2.760,60	0,00	-2.760,60
TAXAS PELA PRESTACAO DE SERVICOS	PRE	2.240,00	2.240,00	0,00	0,00	239,00	10,67	2.001,00
CONTRIBUICOES DE MELHORIA		1.120,00	1.120,00	0,00	11,05	0,00	27,21	1.120,00
CONTRIBUICAO DE MELHORIA	PRE	1.120,00	1.120,00	0,00	0,00	0,00	0,00	1.120,00
RECEITAS DE CONTRIBUICOES		119.840,00	119.840,00	33.511,94	13,98	82.522,04	68,86	37.317,96
CONTRIBUICOES ECONOMICAS		119.840,00	119.840,00	33.511,94	13,98	82.522,04	68,86	37.317,96
CONTRUBUICAO P/CUSTEIO DA ILUMINACAO PUB	PRE	119.840,00	119.840,00	33.511,94	14,12	82.522,04	68,86	37.317,96
RECEITA PATRIMONIAL		86.464,00	86.464,00	30.421,93	23,79	243.552,65	281,68	-157.088,65
RECEITAS IMOBILIARIAS		9.072,00	9.072,00	1.241,48	11,24	2.161,48	23,83	6.910,52
ALUGUEIS	PRE	6.272,00	6.272,00	1.241,48	3,69	2.161,48	34,46	4.110,52
ARRENDAMENTOS	PRE	2.800,00	2.800,00	0,00	0,00	0,00	0,00	2.800,00
RECEITAS DE VALORES MOBILIARIOS		75.600,00	75.600,00	29.180,45	25,86	241.391,17	319,30	-165.791,17
DIVIDENDOS	PRE	20.160,00	20.160,00	0,00	0,00	0,00	0,00	20.160,00
RENDIMENTOS DE APLICACAO DE RECURSOS PRO	PRE	6.720,00	6.720,00	6.565,64	66,76	15.971,84	237,68	-9.251,84
RECEITA DE REMUNUNERACAO DE DEPOSITOS BA	FME	11.200,00	11.200,00	4.259,50	21,12	201.644,09	1.800,39	-190.444,09
RECEITA DE REMUNUNERACAO DE DEPOSITOS BA	FMS	5.600,00	5.600,00	4.100,74	37,39	7.583,65	135,42	-1.983,65
RECEITA DE REMUNUNERACAO DE DEPOSITOS BA	FMAS	5.600,00	5.600,00	1.134,05	11,52	2.790,10	49,82	2.809,90
RECEITA DE REMUNUNERACAO DE DEPOSITOS BA	SAA	0,00	0,00	206,55	0,00	487,52	0,00	-487,52
RENDIMENTOS DE APLICACAO DE RECURSOS VIN	PRE	9.520,00	9.520,00	12.913,97	1,36	12.913,97	135,65	-3.393,97

JARDIM

Relatório Resumido da Execução Orçamentária

Balço Orçamentário - Receitas

Orçamentos Fiscal e Seguridade Social

Julho/2009 a Junho/2010

LRF. Art. 52 inciso I, alíneas "a" e "b" do inciso II e parágraf. 1º - Anexo I

R\$ Unidades

RECEITAS		Previsão	Previsão	Realizada	no Bimestre	Realizada até o	Bimestre	Saldo
		Inicial	Atualizada	Valor	(%)	Valor	(%)	a Realizar
			(a)	(b)	(b/a)	(c)	(c/a)	(a-c)
RENDIMENTOS DE APLICACAO DE RECURSOS DO	PRE	16.800,00	16.800,00	0,00	0,00	0,00	0,00	16.800,00
OUTRAS RECEITAS PATRIMONIAIS		1.792,00	1.792,00	0,00	25,86	0,00	319,30	1.792,00
OUTRAS RECEITAS PATRIMONIAIS	PRE	1.792,00	1.792,00	0,00	0,00	0,00	0,00	1.792,00
RECEITA DE SERVICOS		719.600,00	719.600,00	47.434,43	3,38	126.159,72	17,53	593.440,28
RECEITA DE SERVICOS		719.600,00	719.600,00	47.434,43	3,38	126.159,72	17,53	593.440,28
SERVICOS ADMINISTRATIVOS	PRE	3.360,00	3.360,00	83,82	2,49	83,82	2,49	3.276,18
SERVICOS DE EXPEDICAO DE CERTIFICADOS	PRE	0,00	0,00	164,10	0,00	1.367,03	0,00	-1.367,03
SERVICOS RECREATIVOS E CULTURAIS	PRE	3.920,00	3.920,00	0,00	0,00	0,00	0,00	3.920,00
SERVICOS DE FORNECIMENTO DE AGUA	SAA	560.000,00	560.000,00	46.876,51	4,10	119.319,87	21,31	440.680,13
SERVICOS DE ABATE DE ANIMAIS	PRE	0,00	0,00	310,00	0,00	5.389,00	0,00	-5.389,00
OUTROS SERVICOS	PRE	152.320,00	152.320,00	0,00	0,00	0,00	0,00	152.320,00
TRANSFERENCIAS CORRENTES		32.121.800,00	32.121.800,00	5.402.890,01	8,43	15.203.290,64	47,33	16.918.509,36
TRANSFERENCIAS INTERGOVERNAMENTAIS		30.696.040,00	30.696.040,00	5.393.788,29	8,81	14.913.436,52	48,58	15.782.603,48
COTA-PARTE DO F.P.M.	PRE	11.500.000,00	11.500.000,00	2.025.344,02	8,28	5.441.255,16	7,32	6.058.744,84
COTA-PARTE DO I.T.R.	PRE	70.000,00	70.000,00	1.051,15	0,78	1.326,85	1,90	68.673,15
TRANSF. DE RECURSOS DO SUS-PAB FIXO	FMS	431.200,00	431.200,00	79.752,00	9,34	239.256,00	55,49	191.944,00
TRANSF. DE RECURSOS DO SUS-PACS	FMS	246.400,00	246.400,00	80.724,00	16,54	245.588,00	99,67	812,00
TRANSF. DE RECURSOS DO SUS-PSF	FMS	1.456.000,00	1.456.000,00	115.200,00	0,08	537.600,00	36,92	918.400,00
TRANSF. DE RECURSOS DO SUS-PVS	FMS	67.200,00	67.200,00	5.446,72	0,08	35.673,54	53,09	31.526,46
TRANSF. DE RECURSOS DO SUS-PCN	FMS	134.400,00	134.400,00	0,00	0,00	0,00	0,00	134.400,00
TRANSF. DE RECURSOS DO SUS-IDU/FUNASA	FMS	140.000,00	140.000,00	0,00	0,00	0,00	0,00	140.000,00
DEMAIS TRANSF. DE RECURSOS DO SUS	FMS	112.000,00	112.000,00	0,00	0,00	0,00	0,00	112.000,00
TRANSF. DE RECURSOS PAC - FNAS	FMAS	190.400,00	190.400,00	0,00	0,00	0,00	0,00	190.400,00
TRANSF. DE RECURSOS API - FNAS	FMAS	89.600,00	89.600,00	0,00	0,00	10.032,20	11,20	79.567,80
TRANSF. DE RECURSOS PPD - FNAS	FMAS	5.600,00	5.600,00	185,09	3,31	3.059,19	54,63	2.540,81
TRANSF. RECURSOS PAJ - FNAS	FMAS	33.600,00	33.600,00	0,00	0,00	0,00	0,00	33.600,00
TRANSF. RECURSOS PETI - FNAS	FMAS	40.320,00	40.320,00	0,00	0,00	10.000,00	24,80	30.320,00

JARDIM

Relatório Resumido da Execução Orçamentária

Balço Orçamentário - Receitas

Orçamentos Fiscal e Seguridade Social

Julho/2009 a Junho/2010

LRF. Art. 52 inciso I, alíneas "a" e "b" do inciso II e parágraf. 1º - Anexo I

R\$ Unidades

RECEITAS		Previsão	Previsão	Realizada	no Bimestre	Realizada até o	Bimestre	Saldo
		Inicial	Atualizada	Valor	(%)	Valor	(%)	a Realizar
			(a)	(b)	(b/a)	(c)	(c/a)	(a-c)
TRANSF. RECURSOS FNAS - BOLSA FAMILIA	FMAS	112.000,00	112.000,00	17.389,85	7,80	51.730,30	46,19	60.269,70
TRANSF. DE RECURSOS ASEF - FMAS	FMAS	100.000,00	100.000,00	0,00	0,00	10.032,20	10,03	89.967,80
TRANSF. DE RECURSOS CRASS - FMAS	FMAS	100.000,00	100.000,00	31.500,00	12,79	91.350,00	91,35	8.650,00
TRANSF. DE RECURSOS PROJovem - FMAS	FMAS	159.760,00	159.760,00	0,00	0,00	32.662,50	20,44	127.097,50
DEMAIS TRANSF. DE RECURSOS DO FNAS	FMAS	112.000,00	112.000,00	20.815,60	9,39	48.638,80	43,43	63.361,20
TRANSF. DE RECURSOS DO FNDE-PNAE	FME	392.000,00	392.000,00	93.576,00	12,06	187.152,00	47,74	204.848,00
TRANSF. DE RECURSOS DO FNDE-PDDE	FME	106.400,00	106.400,00	0,00	0,00	0,00	0,00	106.400,00
TRANSF. DE RECURSOS DO FNDE-PNAT	FME	392.000,00	392.000,00	182.509,72	23,51	229.754,58	58,61	162.245,42
TRANS. RECURSOS FNDE - SALARIO EDUCACAO	FME	67.200,00	67.200,00	57.503,77	42,35	185.191,28	275,58	-117.991,28
TRANSF. RECURSOS FNDE - PEJA	FME	67.200,00	67.200,00	0,00	0,00	0,00	0,00	67.200,00
TRANSF. RECURSOS FNDE - PNAC	FME	33.600,00	33.600,00	0,00	0,00	0,00	0,00	33.600,00
TRANSF. DE RECURSOS PRODEM - FME	FME	70.000,00	70.000,00	0,00	0,00	0,00	0,00	70.000,00
TRANSF. DE RECURSOS ALF. SOLIDARIA - FME	FME	30.000,00	30.000,00	0,00	0,00	0,00	0,00	30.000,00
TRANSPORTE ESCOLAR ESTADO	FME	0,00	0,00	0,00	0,00	0,00	0,00	0,00
DEMAIS TRANSF. DE RECURSOS DO FNDE	FME	26.880,00	26.880,00	8.150,00	30,32	8.150,00	30,32	18.730,00
COTA-PARTE DO FUNDO ESPECIAL DO PETROLEO	PRE	0,00	0,00	23.865,24	0,00	67.584,45	0,00	-67.584,45
TRANSF. FINANCEIRA - L.C. N. 87/96	PRE	70.000,00	70.000,00	2.233,26	1,61	6.699,78	9,57	63.300,22
TRANSF. FINANCEIRA - CIDE	PRE	124.320,00	124.320,00	0,00	0,00	30.981,48	24,92	93.338,52
TRANSF. FINANCEIRA - LEI 7525/86	PRE	29.120,00	29.120,00	0,00	0,00	84,88	0,29	29.035,12
TRANSF. FINANCEIRA - FEX	PRE	16.800,00	16.800,00	0,00	0,00	0,00	0,00	16.800,00
DEMAIS TRANSFERENCIAS DA UNIAO	PRE	728.000,00	728.000,00	0,00	0,00	135.412,24	18,60	592.587,76
PAB VARIAVEL-PROGRAMA SAUDE BUCAL	FMS	50.000,00	50.000,00	48.000,00	48,48	144.000,00	288,00	-94.000,00
NÚCLEOS DE APOIO À SAÚDE DA FAMÍLIA - NA	FMS	0,00	0,00	40.000,00	0,00	120.000,00	0,00	-120.000,00
TRANSFERENCIA DE ALTA E MEDIA COMPLEXIDA	FMS	0,00	0,00	211.142,44	0,00	633.346,18	0,00	-633.346,18
OUTROS PROGRAMAS FUNDO A FUNDO	FMS	0,00	0,00	0,00	0,00	21.588,60	0,00	-21.588,60
COTA-PARTE DO I.C.M.S.	PRE	5.500.000,00	5.500.000,00	399.246,55	5,13	1.163.720,97	21,16	4.336.279,03

JARDIM

Relatório Resumido da Execução Orçamentária

Balço Orçamentário - Receitas

Orçamentos Fiscal e Seguridade Social

Julho/2009 a Junho/2010

LRF. Art. 52 inciso I, alíneas "a" e "b" do inciso II e parágraf. 1º - Anexo I

R\$ Unidades

RECEITAS		Previsão	Previsão	Realizada	no Bimestre	Realizada até o	Bimestre	Saldo
		Inicial	Atualizada	Valor	(%)	Valor	(%)	a Realizar
			(a)	(b)	(b/a)	(c)	(c/a)	(a-c)
COTA-PARTE DO I.P.V.A.	PRE	74.480,00	74.480,00	12.007,07	6,60	126.080,68	169,28	-51.600,68
COTA-PARTE DO I.P.I.	PRE	70.000,00	70.000,00	1.849,94	1,44	5.359,41	7,66	64.640,59
DEMAIS TRANSFERENCIAS DOS ESTADOS	PRE	504.000,00	504.000,00	0,00	0,00	23.120,34	4,59	480.879,66
TRANSFERENCIA DE RECURSOS DO FUNDEB	FME	3.443.560,00	3.443.560,00	1.647.298,73	21,28	4.028.986,21	117,00	-585.426,21
TRANSF. DE RECURSOS DA COMPLEMENTACAO AO	FME	3.800.000,00	3.800.000,00	288.997,14	7,61	1.038.018,70	27,32	2.761.981,30
TRANSFERENCIAS DE CONVENIOS		1.425.760,00	1.425.760,00	9.101,72	0,32	289.854,12	20,33	1.135.905,88
TRANSFERENCIAS DE CONVENIOS DA UNIAO	PRE	806.400,00	806.400,00	2.596,11	0,15	182.596,11	22,64	623.803,89
TRANSFERENCIAS DE CONVENIOS DOS ESTADOS	PRE	619.360,00	619.360,00	6.505,61	0,54	99.056,01	15,99	520.303,99
TRANSFERENCIAS DE CONVENIOS DOS ESTADOS	FMAS	0,00	0,00	0,00	0,00	8.202,00	0,00	-8.202,00
OUTRAS RECEITAS CORRENTES		248.072,00	248.072,00	110.766,09	9,43	156.823,78	63,22	91.248,22
MULTAS E JUROS DE MORA		3.360,00	3.360,00	1.651,80	10,01	6.836,96	203,48	-3.476,96
MULTAS E JUROS DE MORA - DIVERSOS	PRE	3.360,00	3.360,00	1.651,80	39,25	6.836,96	203,48	-3.476,96
INDENIZACOES E RESTITUICOES		144.360,00	144.360,00	39.363,27	1,17	55.163,15	38,21	89.196,85
INDENIZACOES E RESTITUICOES	PRE	56.000,00	56.000,00	35.669,83	63,70	43.429,96	77,55	12.570,04
INDENIZACOES E RESTITUICOES	FMS	0,00	0,00	141,87	0,00	141,87	0,00	-141,87
INDENIZACOES	PRE	33.600,00	33.600,00	0,00	0,00	0,00	0,00	33.600,00
ROYALTIES	PRE	6.048,00	6.048,00	1.275,36	12,34	3.448,42	57,02	2.599,58
RECURSOS FINANCEIRO ANP LEI 7.990/89	PRE	0,00	0,00	0,00	0,00	119,16	0,00	-119,16
OUTRAS INDENIZACOES	PRE	4.704,00	4.704,00	0,00	0,00	0,00	0,00	4.704,00
RESTITUICOES	PRE	22.400,00	22.400,00	850,00	0,04	2.948,50	13,16	19.451,50
OUTRAS RESTITUICOES	PRE	6.608,00	6.608,00	238,00	3,60	646,30	9,78	5.961,70
OUTRAS RESTITUICOES	FME	10.000,00	10.000,00	1.145,71	10,27	2.353,17	23,53	7.646,83
OUTRAS RESTITUICOES	FMS	0,00	0,00	0,00	0,00	1.898,41	0,00	-1.898,41
OUTRAS RESTITUICOES	FMAS	5.000,00	5.000,00	42,50	0,01	177,36	3,55	4.822,64
RECEITA DA DIVIDA ATIVA		55.216,00	55.216,00	0,00	1,17	0,00	38,21	55.216,00
RECEITA DA DIVIDA ATIVA TRIBUTARIA	PRE	44.800,00	44.800,00	0,00	0,00	0,00	0,00	44.800,00
RECEITA DA DIVIDA ATIVA NAO TRIBUTARIA	PRE	10.416,00	10.416,00	0,00	0,00	0,00	0,00	10.416,00

JARDIM

Relatório Resumido da Execução Orçamentária

Balço Orçamentário - Receitas

Orçamentos Fiscal e Seguridade Social

Julho/2009 a Junho/2010

LRF. Art. 52 inciso I, alíneas "a" e "b" do inciso II e parágraf. 1º - Anexo I

R\$ Unidades

RECEITAS		Previsão	Previsão	Realizada	no Bimestre	Realizada até o	Bimestre	Saldo
		Inicial	Atualizada	Valor	(%)	Valor	(%)	a Realizar
			(a)	(b)	(b/a)	(c)	(c/a)	(a-c)
RECEITAS DIVERSAS		45.136,00	45.136,00	69.751,02	47,36	94.823,67	210,08	-49.687,67
RECEITAS DIVERSAS	PRE	33.600,00	33.600,00	69.751,02	144,60	94.823,67	282,21	-61.223,67
OUTRAS RECEITAS (CORRENTES)	PRE	11.536,00	11.536,00	0,00	0,00	0,00	0,00	11.536,00
RECEITAS DE CAPITAL		11.613.584,00	11.613.584,00	160.000,00	1,38	160.000,00	1,38	11.453.584,00
OPERACOES DE CREDITO		601.440,00	601.440,00	0,00	9,43	0,00	63,22	601.440,00
OPERACOES DE CREDITO		601.440,00	601.440,00	0,00	47,36	0,00	210,08	601.440,00
OPERACOES DE CREDITO	PRE	601.440,00	601.440,00	0,00	0,00	0,00	0,00	601.440,00
ALIENACOES DE BENS		245.280,00	245.280,00	0,00	9,43	0,00	63,22	245.280,00
ALIENACAO DE BENS MOVEIS		156.800,00	156.800,00	0,00	47,36	0,00	210,08	156.800,00
ALIENACAO DE BENS MOVEIS	PRE	134.400,00	134.400,00	0,00	0,00	0,00	0,00	134.400,00
ALIENACAO DE BENS MOVEIS	FMS	22.400,00	22.400,00	0,00	0,00	0,00	0,00	22.400,00
ALIENACAO DE BENS IMOVEIS		88.480,00	88.480,00	0,00	47,36	0,00	210,08	88.480,00
ALIENACAO DE BENS IMOVEIS	PRE	88.480,00	88.480,00	0,00	0,00	0,00	0,00	88.480,00
TRANSFERENCIAS DE CAPITAL		10.754.544,00	10.754.544,00	160.000,00	1,49	160.000,00	1,49	10.594.544,00
TRANSFERENCIAS DE CAPITAL		0,00	0,00	0,00	47,36	0,00	210,08	0,00
TRANSFERENCIAS DE CAPITAL	PRE	0,00	0,00	0,00	0,00	0,00	0,00	0,00
TRANSFERENCIAS INTERGOVERNAMENTAIS		754.544,00	754.544,00	0,00	47,36	0,00	210,08	754.544,00
OUTRAS TRANSFERENCIA DA UNIAO	PRE	418.544,00	418.544,00	0,00	0,00	0,00	0,00	418.544,00
OUTRAS TRANSFERENCIA DO ESTADO	PRE	336.000,00	336.000,00	0,00	0,00	0,00	0,00	336.000,00
TRANSFERENCIAS DE CONVENIOS		10.000.000,00	10.000.000,00	160.000,00	1,60	160.000,00	1,60	9.840.000,00
TRANSFERENCIAS DE CONVENIOS DA UNIAO	PRE	6.000.000,00	6.000.000,00	0,00	0,00	0,00	0,00	6.000.000,00
TRANSFERENCIAS DE CONVENIOS DOS ESTADOS	PRE	4.000.000,00	4.000.000,00	0,00	0,00	0,00	0,00	4.000.000,00
TRANSFERENCIAS DE CONVENIO DOS ESTADOS P	FMS	0,00	0,00	160.000,00	0,00	160.000,00	0,00	-160.000,00
OUTRAS RECEITAS DE CAPITAL		12.320,00	12.320,00	0,00	1,49	0,00	1,49	12.320,00
OUTRAS RECEITAS		12.320,00	12.320,00	0,00	1,60	0,00	1,60	12.320,00
OUTRAS RECEITAS (CAPITAL)	PRE	12.320,00	12.320,00	0,00	0,00	0,00	0,00	12.320,00
SUBTOTAL DAS RECEITAS (I)		45.942.000,00	45.942.000,00	5.848.768,43	9,58	16.217.554,76	48,15	29.724.445,24
SALDOS DE EXERCÍCIOS ANTERIORES (II)						1.341.077,07		
SUBTOTAL (III) = (I+II)		45.942.000,00	45.942.000,00	5.848.768,43	9,58	17.558.631,83	48,15	29.724.445,24
DÉFICIT (IV)						-		
TOTAL (III + IV)		45.942.000,00	45.942.000,00	5.848.768,43	9,58	17.558.631,83	48,15	29.724.445,24

JARDIM

Relatório Resumido da Execução Orçamentária

Balço Orçamentário - Receitas

Orçamentos Fiscal e Seguridade Social

Julho/2009 a Junho/2010

LRF. Art. 52 inciso I, alíneas "a" e "b" do inciso II e pará. 1º - Anexo I

R\$ Unidades

RECEITAS

Previsão
InicialPrevisão
AtualizadaRealizada no Bimestre
Valor (%)
(b) (b/a)Realizada até o Bimestre
Valor (%)
(c) (c/a)Saldo
a Realizar
(a-c)**Gestor** FERNANDO NEVES PEREIRA DA LUZ**C.P.F.** 217.144.874-15**Contador** LEONARDO JOSE MACEDO**C.P.F.** 246.015.433-04**Cont.Int.** WALTER CHAGAS SOBRINHO**C.P.F.** 223.408.233-15

JARDIM

Continuação

Relatório Resumido da Execução Orçamentária

Balanco Orçamentário - Despesas

Orçamentos Fiscal e Seguridade Social

Julho/2009 a Junho/2010

LRF. Art. 53 inciso II, alíneas "c" - Anexo II

R\$ Unidades

DESPESAS	Dotação Inicial (a)	Créditos Adicionais (b)	Dotação Atualizada (c=a+b)	Empenhada no Bimestre (d)	Empenhada até o Bimestre (e)	Liquidada no Bimestre (f)	Liquidada até o Bimestre (g)	% (h=g/c)	Saldo (i=c-e)
DESPESAS CORRENTES	25.901.904,60	8.165.444,97	34.067.349,57	1.366.762,00	24.215.835,22	4.706.898,37	12.167.713,58	0,36	9.851.514,35
PESSOAL E ENCARGOS S	9.350.476,56	5.195.551,84	14.546.028,40	483.678,01	12.502.610,80	2.874.235,62	7.271.489,69	0,50	2.043.417,60
APLICAÇÕES DIRETAS	9.350.476,56	5.195.551,84	14.546.028,40	483.678,01	12.502.610,80	2.874.235,62	7.271.489,69	0,50	2.043.417,60
APOSENTADORIAS E REFORMAS	39.144,00	48.194,68	87.338,68	0,00	87.338,68	9.831,02	28.456,10	32,58	0,00
PENSÕES	107.352,00	0,00	107.352,00	0,00	22.497,80	3.461,20	10.383,60	9,67	84.854,20
VENCIMENTOS E VANT. FIXAS PESSOAL CIVIL	8.138.978,96	4.168.318,22	12.307.297,18	239.232,69	10.618.671,71	2.507.518,72	6.399.292,36	52,00	1.688.625,47
OBRIGAÇÕES PATRONAIS	886.588,00	1.037.529,60	1.924.117,60	231.928,00	1.752.348,80	340.907,36	811.603,82	42,18	171.768,80
DIARIAS CIVIL	97.303,20	0,00	97.303,20	1.632,24	5.350,12	1.632,24	5.350,12	5,50	91.953,08
INDENIZAÇÕES E RESTITUIÇÕES TRABALHISTAS	81.110,40	-58.490,66	22.619,74	10.885,08	16.403,69	10.885,08	16.403,69	72,52	6.216,05
JUROS E ENCARGOS DA	10.735,20	0,00	10.735,20	0,00	0,00	0,00	0,00	0,00	10.735,20
APLICAÇÕES DIRETAS	10.735,20	0,00	10.735,20	0,00	0,00	0,00	0,00	0,00	10.735,20
JUROS SOBRE A DÓVIDA POR CONTRATO	10.735,20	0,00	10.735,20	0,00	0,00	0,00	0,00	0,00	10.735,20
OUTRAS DESPESAS CORR	16.540.692,84	2.969.893,13	19.510.585,97	883.083,99	11.713.224,42	1.832.662,75	4.896.223,89	0,25	7.797.361,55
APLICAÇÕES DIRETAS	16.540.692,84	2.969.893,13	19.510.585,97	883.083,99	11.713.224,42	1.832.662,75	4.896.223,89	0,25	7.797.361,55
OUTROS BENEFÍCIOS DE NATUREZA SOCIAL	53.676,00	0,00	53.676,00	0,00	0,00	0,00	0,00	0,00	53.676,00
DIARIAS - CIVIL	338.029,76	-19.284,31	318.745,45	29.443,48	89.773,37	29.443,48	89.773,37	28,16	228.972,08
MATERIAL DE CONSUMO	3.732.885,42	664.168,57	4.397.053,99	38.563,10	2.074.915,49	292.496,92	408.113,68	9,28	2.322.138,50
PREMIAS CULT. ART. CIENT. DESP. E OUTRA	30.000,00	0,00	30.000,00	0,00	0,00	0,00	0,00	0,00	30.000,00
MATERIAL DE DISTRIBUIÇÃO GRATUITA	651.857,92	-87.000,00	564.857,92	6.208,34	54.166,34	12.330,18	32.648,93	5,78	510.691,58
SERVIÇOS DE CONSULTORIA	139.254,40	-44.000,00	95.254,40	0,00	0,00	0,00	0,00	0,00	95.254,40
OUTROS SERV. DE TERCEIROS PESSOA FÍSICA	4.650.573,02	-100.026,28	4.550.546,74	206.809,09	2.731.265,50	518.500,48	1.104.934,92	24,28	1.819.281,24
OUTROS SERV. DE TERC. PESSOA JURÍDICA	6.229.517,92	1.866.225,86	8.095.743,78	549.859,98	5.792.384,32	950.386,66	2.320.041,47	28,66	2.303.359,46
CONTRIBUIÇÕES	139.004,00	-41.000,00	98.004,00	2.200,00	3.900,00	2.200,00	3.900,00	3,98	94.104,00
SUBVENÇÕES SOCIAIS	44.113,60	0,00	44.113,60	0,00	0,00	0,00	0,00	0,00	44.113,60
OBRIGAÇÕES TRIBUTÁRIAS E CONTRIBUTIVAS	131.000,00	-31.000,00	100.000,00	50.000,00	100.000,00	25.145,03	70.815,52	70,82	0,00
OUTROS AUX. FINAN. A PESSOAS FÍSICAS	119.280,00	0,00	119.280,00	0,00	0,00	0,00	0,00	0,00	119.280,00
DESPESAS DE EXERCÍCIOS ANTERIORES	281.500,80	761.809,29	1.043.310,09	0,00	866.819,40	2.160,00	865.996,00	83,00	176.490,69
DESPESAS DE CAPITAL	16.655.035,40	-8.165.444,97	8.489.590,43	1.059.357,16	2.006.485,06	264.969,22	448.193,03	0,05	6.483.105,37
INVESTIMENTOS	16.166.770,60	-8.091.406,06	8.075.364,54	1.059.357,16	1.592.968,01	188.389,96	264.413,76	0,03	6.482.396,53
TRANSF. A INST. PRIV	10.650,00	0,00	10.650,00	0,00	0,00	0,00	0,00	0,00	10.650,00
EQUIPAMENTOS E MATERIAL PERMANENTE	10.650,00	0,00	10.650,00	0,00	0,00	0,00	0,00	0,00	10.650,00
APLICAÇÕES DIRETAS	16.156.120,60	-8.091.406,06	8.064.714,54	1.059.357,16	1.592.968,01	188.389,96	264.413,76	0,03	6.471.746,53

Relatório Resumido da Execução Orçamentária

Balço Orçamentário - Despesas

Orçamentos Fiscal e Seguridade Social

Julho/2009 a Junho/2010

LRF. Art. 53 inciso II, alíneas "c" - Anexo II

R\$ Unidades

DESPESAS	Dotação Inicial (a)	Créditos Adicionais (b)	Dotação Atualizada (c=a+b)	Empenhada no Bimestre (d)	Empenhada até o Bimestre (e)	Liquidada no Bimestre (f)	Liquidada até o Bimestre (g)	% (h=g/c)	Saldo (i=c-e)
OBRAS E INSTALAÇÕES	13.875.103,04	-7.739.106,06	6.135.996,98	1.051.557,16	1.382.577,21	178.071,76	214.181,76	3,49	4.753.419,77
EQUIPAMENTOS E MATERIAL PERMANENTE	2.071.017,56	-292.300,00	1.778.717,56	7.800,00	210.390,80	10.318,20	50.232,00	2,82	1.568.326,76
AQUISIÇÃO DE IMÓVEIS	210.000,00	-60.000,00	150.000,00	0,00	0,00	0,00	0,00	0,00	150.000,00
AMORTIZAÇÃO DA DÓVIDA	488.264,80	-74.038,91	414.225,89	0,00	413.517,05	76.579,26	183.779,27	0,44	708,84
APLICAÇÕES DIRETAS	488.264,80	-74.038,91	414.225,89	0,00	413.517,05	76.579,26	183.779,27	0,44	708,84
PRINCIPAL DA DÓVIDA CONTRATUAL RESGATA	488.264,80	-74.038,91	414.225,89	0,00	413.517,05	76.579,26	183.779,27	44,37	708,84
RESERVA DE CONTINGÒN	73.060,00	0,00	73.060,00	0,00	0,00	0,00	0,00	0,00	73.060,00
RESERVA DE CONTINGÒN	73.060,00	0,00	73.060,00	0,00	0,00	0,00	0,00	0,00	73.060,00
RESERVA DE CONTINGÒN	-373.060,00	1724330751E228	73.060,00	0,00	0,00	0,00	0,00	0,00	73.060,00
RESERVA DE CONTINGÒNCIA	73.060,00	0,00	73.060,00	0,00	0,00	0,00	0,00	0,00	73.060,00
SUBTOTAL DAS DESPESAS(I)	42.630.000,00	0,00	42.630.000,00	2.426.119,16	26.222.320,28	4.971.867,59	12.615.906,61	0,30	26.222.320,28
SUPERÁVIT (II)							29.823.968,43		
TOTAL (I+II)	42.630.000,00	0,00	42.630.000,00	2.426.119,16	26.222.320,28	4.971.867,59	42.439.875,04	0,30	26.222.320,28



Gestor FERNANDO NEVES PEREIRA DA LUZ
C.P.F. 217.144.874-15



Contador LEONARDO JOSE MACEDO
C.P.F. 246.015.433-04



Cont.Int. WALTER CHAGAS SOBRINHO
C.P.F. 223.408.233-15

JARDIM

Relatório Resumido da Execução Orçamentária

Dem.das Receitas e Despesas com Manut.e Desenv.do Ensino

Orçamentos Fiscal e Seguridade Social

Julho/2009 a Junho/2010

LEI 9.394/96 - Art. 72. Anexo X

R\$ Milhares

RECEITAS	Previsão Inicial	Previsão Atualizada (a)	RECEITAS REALIZADAS		%
			No Bimestre	Jan a Jun/2010 (b)	
RECEITA DE RESULTANTE DE IMPOSTOS (I)	23.000.800,00	23.000.800,00	2.816.647,40	8.258.072,93	35,90
Receitas Impostos	1.018.080,00	1.018.080,00	62.053,03	241.548,33	23,73
Receitas de Transferencias (III)	21.982.720,00	21.982.720,00	2.754.594,37	8.016.524,60	36,47
Dedução da Rec. p/form.do FUNDEF(II)	-3.442.000,00	-3.442.000,00	83.277,59	260.637,40	-7,57
Outras Receitas de Transferencias					
(-) Transferencias Constituicoes Legais					
Transf. MULTIGOVERNAMENTAIS DO FUNDEF (IV)	0,00	0,00	0,00	0,00	0,00
TOTAL DAS RECEITAS (V) = (I + III - II)	48.425.520,00	48.425.520,00	5.487.964,18	16.013.960,13	79,94

DESPESAS COM MANUT. E DESENVOLVIMENTO DO ENSINO POR VINCULACAO	Dotação Inicial	Dotação Atualizada (c)	DESPESAS LIQUIDADAS		%
			No Bimestre	Jan a Jun/2010 (d)	
VINC.AS RECEITAS RESULT. DE IMPOSTOS (IV)	0,00	0,00	0,00	0,00	0
VINC.AO FUNDEF NO ENSINO FUNDAMENTAL (VIII)	2.175.005,60	2.175.005,60	996.628,01	1.758.309,56	81
Remuneracao dos Prof. do Magisterio	0,00	0,00	0,00	0,00	0
Outras Despesas do Ensino Fundamental	0,00	0,00	0,00	0,00	0
TOTAL DAS DESPESAS COM ENSINO (VII)	2.175.005,60	2.175.005,60	996.628,01	1.758.309,56	81


PERDA/GANHO NAS TRANSFERENCIAS DO FUNDEF (XI) = (II-IV)	260.637,40
TOTAL CONSIDERADO P/ FINS LIMITE CONSTITUCIONAL (XII) = (VI) + (VIII) + (IX)	TOTM

PARTICIPACAO DAS DESPESAS COM ENSINO NAS RECEITAS CORRESPONDENTES

DESP. COM MANUT. E DESENV. DO ENSINO EM RELACAO AS RECEITAS RESULTANTES DE IMPOSTOS - LIMITE CONSTITUCIONAL 25

DESP. TOTAIS COM MANUT. E DESENV. DO ENSINO EM RELACAO AO TOTAL DAS RECEITAS CORRESPONDENTES


Gestor FERNANDO NEVES PEREIRA DA LUZ
C.P.F. 217.144.874-15


Contador LEONARDO JOSE MACEDO
C.P.F. 246.015.433-04


Cont.Int. WALTER CHAGAS SOBRINHO
C.P.F. 223.408.233-15

Relatório Resumido da Execução Orçamentária
Demonstrativo da Execução das Despesas por Função/Subfunção

Orçamentos Fiscal e Seguridade Social
 Janeiro a Junho de 2010/Bimestre Maio-Junho

LRF. Art. 53 inciso II, alíneas "c" - Anexo II

R\$ Unidades

Descrição	Dotação Inicial	Dotação Atualizada (a)	Empenhada no Bimestre (b)	Empenhada até o Bimestre (c)	Liquidada no Bimestre (d)	Liquidada até o Bimestre (e)	% e/te	% e/a	Saldo (c-e)
01 LEGISLATIVA	1.277.000,00	1.277.000,00	0,00	0,00	0,00	0,00	0,00	0,00	1.277.000,00
01031 ACAO LEGISLATIVA	1.277.000,00	1.277.000,00	0,00	0,00	0,00	0,00	0,00	0,00	1.277.000,00
04 ADMINISTRACAO	4.683.000,00	5.495.684,90	361.283,95	4.861.219,96	669.992,33	2.050.220,06	127,17	112,52	634.464,94
04122 ADMINISTRACAO GERAL	3.268.000,00	4.796.767,98	292.769,01	4.277.713,60	569.532,32	1.805.177,54	42,20	37,63	519.054,38
04123 ADMINISTRACAO FINANCEIRA	1.239.000,00	513.502,47	50.469,37	403.360,34	71.691,86	166.192,75	41,20	32,36	110.142,13
04125 NORMALIZACAO E FISCALIZACAO	176.000,00	185.414,45	18.045,57	180.146,02	28.768,15	78.849,77	43,77	42,53	5.268,43
08 ASSISTENCIA SOCIAL	2.378.000,00	3.306.041,82	177.928,41	1.698.638,74	288.836,30	621.450,44	100,29	65,64	1.607.403,08
08122 ADMINISTRACAO GERAL	422.000,00	940.658,82	32.586,87	904.174,76	143.849,35	399.423,54	44,18	42,46	36.484,06
08241 ASSISTENCIA AO IDOSO	294.000,00	294.000,00	0,00	387,88	0,00	0,00	0,00	0,00	293.612,12
08242 ASSISTENCIA AO PORTADOR DE DEFICIENCIA	28.000,00	28.000,00	0,00	0,00	0,00	0,00	0,00	0,00	28.000,00
08243 ASSISTENCIA - CRIANCA E AO ADOLESCENTE	631.000,00	758.048,00	-4.847,98	282.105,32	37.711,02	80.086,77	28,39	10,56	475.942,68
08244 ASSISTENCIA COMUNITARIA	842.000,00	1.124.335,00	150.189,52	511.970,78	107.275,93	141.940,13	27,72	12,62	612.364,22
08365 EDUCACAO INFANTIL	161.000,00	161.000,00	0,00	0,00	0,00	0,00	0,00	0,00	161.000,00
09 PREVIDENCIA SOCIAL	134.000,00	441.194,68	0,00	439.836,48	82.126,56	177.641,81	77,42	76,99	1.358,20
09271 PREVIDENCIA BASICA	71.000,00	330.000,00	0,00	330.000,00	68.834,34	138.802,11	42,06	42,06	0,00
09272 PREVIDENCIA DO REGIME ESTATUTARIO	63.000,00	111.194,68	0,00	109.836,48	13.292,22	38.839,70	35,36	34,93	1.358,20
10 SAUDE	7.092.000,00	10.414.752,45	580.500,48	6.560.316,40	1.019.905,42	2.885.746,43	132,69	88,93	3.854.436,05
10122 ADMINISTRACAO GERAL	817.000,00	2.349.528,54	512.680,48	2.071.905,82	294.115,25	812.490,24	39,21	34,58	277.622,72
10301 ATENCAO BASICA	5.873.000,00	7.567.223,91	67.320,00	4.301.305,10	692.678,67	1.984.680,08	46,14	26,23	3.265.918,81
10304 VIGILANCIA SANITARIA	219.000,00	315.000,00	500,00	187.105,48	33.111,50	88.576,11	47,34	28,12	127.894,52
10305 GESTAO DO SUS	166.000,00	166.000,00	0,00	0,00	0,00	0,00	0,00	0,00	166.000,00
10306 ALIMENTACAO E NUTRICAO	17.000,00	17.000,00	0,00	0,00	0,00	0,00	0,00	0,00	17.000,00
12 EDUCACAO	10.373.000,00	12.885.934,17	468.182,37	9.087.425,98	2.379.738,39	5.751.330,37	218,43	154,35	3.798.508,19
12122 ADMINISTRACAO GERAL	471.000,00	972.661,57	42.027,27	875.553,56	224.013,24	403.087,17	46,04	41,44	97.108,01
12306 ALIMENTACAO E NUTRICAO	453.000,00	453.000,00	0,00	382.253,60	79.996,40	79.996,40	20,93	17,66	70.746,40
12361 ENSINO FUNDAMENTAL	7.008.000,00	9.234.039,91	186.922,41	7.323.328,76	1.978.532,44	5.106.265,80	69,73	55,30	1.910.711,15
12363 ENSINO PROFISSIONAL	93.000,00	93.000,00	0,00	0,00	0,00	0,00	0,00	0,00	93.000,00
12364 ENSINO SUPERIOR	169.000,00	191.000,00	0,00	75.000,00	15.000,00	15.000,00	20,00	7,85	116.000,00
12365 EDUCACAO INFANTIL	2.019.000,00	1.519.000,00	0,00	94.982,97	16.612,00	23.860,72	25,12	1,57	1.424.017,03
12366 EDUCACAO DE JOVENS E ADULTOS	140.000,00	403.232,69	239.232,69	336.307,09	65.584,31	123.120,28	36,61	30,53	66.925,60

JARDIM

Continuação

Relatório Resumido da Execução Orçamentária
Demonstrativo da Execução das Despesas por Função/Subfunção

Orçamentos Fiscal e Seguridade Social
 Janeiro a Junho de 2010/Bimestre Maio-Junho

LRF. Art. 53 inciso II, alíneas "c" - Anexo II

R\$ Unidades

Descrição	Dotação Inicial	Dotação Atualizada (a)	Empenhada no Bimestre (b)	Empenhada até o Bimestre (c)	Liquidada no Bimestre (d)	Liquidada até o Bimestre (e)	% e/te	% e/a	Saldo (c-e)
12367 EDUCACAO ESPECIAL	20.000,00	20.000,00	0,00	0,00	0,00	0,00	0,00	0,00	20.000,00
13 CULTURA	1.180.000,00	540.470,00	4.000,00	75.371,36	11.030,00	66.891,36	134,92	19,81	465.098,64
13391 PATRIMONIO HIST ARTISTICO E ARQUEOLOGICO	215.000,00	185.000,00	0,00	9.901,36	2.830,00	3.821,36	38,59	2,07	175.098,64
13392 DIFUSCO CULTURAL	965.000,00	355.470,00	4.000,00	65.470,00	8.200,00	63.070,00	96,33	17,74	290.000,00
15 URBANISMO	3.569.000,00	2.180.608,51	739.453,43	2.102.730,51	275.783,11	531.437,41	43,15	41,29	77.878,00
15451 INFRA ESTRUTURA URBANA	2.557.000,00	802.678,71	739.453,43	791.678,71	52.225,28	52.225,28	6,60	6,51	11.000,00
15452 SERVICOS URBANOS	1.012.000,00	1.377.929,80	0,00	1.311.051,80	223.557,83	479.212,13	36,55	34,78	66.878,00
16 HABITACAO	733.000,00	733.000,00	0,00	0,00	0,00	0,00	0,00	0,00	733.000,00
16481 HABITACAO RURAL	264.000,00	264.000,00	0,00	0,00	0,00	0,00	0,00	0,00	264.000,00
16482 HABITACAO URBANA	469.000,00	469.000,00	0,00	0,00	0,00	0,00	0,00	0,00	469.000,00
17 SANEAMENTO	5.006.000,00	2.946.696,49	50.127,85	195.563,46	35.191,97	98.718,58	127,65	11,95	2.751.133,03
17511 SANEAMENTO BASICO RURAL	2.285.000,00	213.693,51	0,00	23.710,00	0,00	19.310,00	81,44	9,04	189.983,51
17512 SANEAMENTO BASICO URBANO	2.721.000,00	2.733.002,98	50.127,85	171.853,46	35.191,97	79.408,58	46,21	2,91	2.561.149,52
18 GESTCO AMBIENTAL	780.300,00	588.633,09	3.132,24	120.665,72	22.137,01	57.905,12	47,99	31,31	467.967,37
18122 ADMINISTRACAO GERAL	147.000,00	184.934,69	3.132,24	120.665,72	22.137,01	57.905,12	47,99	31,31	64.268,97
18541 PRESERVACAO E CONSERVACAO AMBIENTAL	405.800,00	176.198,40	0,00	0,00	0,00	0,00	0,00	0,00	176.198,40
18542 CONTROLE AMBIENTAL	77.500,00	77.500,00	0,00	0,00	0,00	0,00	0,00	0,00	77.500,00
18543 RECUPERACAO DE AREAS DEGRADADAS	100.000,00	100.000,00	0,00	0,00	0,00	0,00	0,00	0,00	100.000,00
18544 RECURSOS HIDRICOS	50.000,00	50.000,00	0,00	0,00	0,00	0,00	0,00	0,00	50.000,00
20 AGRICULTURA	1.322.640,00	842.239,48	39.310,43	489.832,96	84.749,56	150.242,69	84,28	57,53	352.406,52
20122 ADMINISTRACAO GERAL	115.000,00	401.000,80	0,00	376.454,03	71.572,25	120.776,88	32,08	30,12	24.546,77
20601 PROMOCAO DA PRODUCAO VEGETAL	473.000,00	90.598,68	0,00	55.800,00	9.300,00	18.600,00	33,33	20,53	34.798,68
20602 PROMOCAO DA PRODUCAO ANIMAL	52.000,00	52.000,00	0,00	0,00	0,00	0,00	0,00	0,00	52.000,00
20605 ABASTECIMENTO	308.000,00	158.000,00	39.310,43	57.578,93	3.877,31	10.865,81	18,87	6,88	100.421,07
20606 EXTENSCO RURAL	140.000,00	140.000,00	0,00	0,00	0,00	0,00	0,00	0,00	140.000,00
20607 IRRIGACAO	234.640,00	640,00	0,00	0,00	0,00	0,00	0,00	0,00	640,00
22 INDUSTRIA	250.000,00	250.000,00	0,00	0,00	0,00	0,00	0,00	0,00	250.000,00
22661 PROMOCAO INDUSTRIAL	250.000,00	250.000,00	0,00	0,00	0,00	0,00	0,00	0,00	250.000,00
23 COMERCIO E SERVICOS	465.000,00	185.000,00	0,00	45.721,19	8.316,00	19.236,39	42,07	12,41	139.278,81
23122 ADMINISTRACAO GERAL	155.000,00	155.000,00	0,00	45.721,19	8.316,00	19.236,39	42,07	12,41	109.278,81

Relatório Resumido da Execução Orçamentária
Demonstrativo da Execução das Despesas por Função/Subfunção
 Orçamentos Fiscal e Seguridade Social
 Janeiro a Junho de 2010/Bimestre Maio-Junho

LRF. Art. 53 inciso II, alíneas "c" - Anexo II

R\$ Unidades

Descrição	Dotação Inicial	Dotação Atualizada (a)	Empenhada no Bimestre (b)	Empenhada até o Bimestre (c)	Liquidada no Bimestre (d)	Liquidada até o Bimestre (e)	% e/te	% e/a	Saldo (c-e)
23695 TURISMO	310.000,00	30.000,00	0,00	0,00	0,00	0,00	0,00	0,00	30.000,00
25 ENERGIA	80.000,00	80.000,00	0,00	0,00	0,00	0,00	0,00	0,00	80.000,00
25751 CONSERVACAO DE ENERGIA	80.000,00	80.000,00	0,00	0,00	0,00	0,00	0,00	0,00	80.000,00
26 TRANSPORTE	1.393.000,00	1.323.100,00	0,00	125.455,47	15.281,68	15.281,68	12,18	1,15	1.197.644,53
26782 TRANSPORTE RODOVIARIO	1.393.000,00	1.323.100,00	0,00	125.455,47	15.281,68	15.281,68	12,18	1,15	1.197.644,53
27 DESPORTO E LAZER	1.342.000,00	662.000,00	2.200,00	6.025,00	2.200,00	6.025,00	100,00	1,18	655.975,00
27812 DESPORTO COMUNITARIO	1.042.000,00	512.000,00	2.200,00	6.025,00	2.200,00	6.025,00	100,00	1,18	505.975,00
27813 LAZER	300.000,00	150.000,00	0,00	0,00	0,00	0,00	0,00	0,00	150.000,00
28 ENCARGOS ESPECIAIS	499.000,00	424.961,09	0,00	413.517,05	76.579,26	183.779,27	44,44	43,25	11.444,04
28843 SERVICO DA DIVIDA INTERNA	499.000,00	424.961,09	0,00	413.517,05	76.579,26	183.779,27	44,44	43,25	11.444,04
99 RESERVA DE CONTINGENCIA	73.060,00	73.060,00	0,00	0,00	0,00	0,00	0,00	0,00	73.060,00
99999 RESERVA DE CONTINGENCIA	73.060,00	73.060,00	0,00	0,00	0,00	0,00	0,00	0,00	73.060,00
Total :	42.630.000,0	44.650.376,68	2.426.119,16	26.222.320,2	4.971.867,59	12.615.906,61	48,11	28,25	18.428.056,40



Gestor FERNANDO NEVES PEREIRA DA LUZ
C.P.F. 217.144.874-15



Contador LEONARDO JOSE MACEDO
C.P.F. 246.015.433-04



Cont.Int. WALTER CHAGAS SOBRINHO
C.P.F. 223.408.233-15

Relatório Resumido da Execução Orçamentária
Demonstrativo do Resultado Primário
 Orçamentos Fiscal e Seguridade Social
 Janeiro a Junho /2010 - Bimestre Mai/Jun

LRF, Art. 53 inciso III - Anexo IV

R\$ Unidades

RECEITAS FISCAIS	UG	Previsão atualizada 2010	RECEITAS REALIZADAS		
			No Bimestre	Até o Bimestre	Até o Bimestre Exerc. Anterior
RECEITAS CORRENTES		34.328.416,00	5.688.768,43	16.057.554,76	15.494.595,77
RECEITA TRIBUTARIA		1.032.640,00	63.744,03	245.205,93	439.950,47
IMPOSTOS		1.018.080,00	62.053,03	241.548,33	439.950,47
I.P.T.U.	PRE	173.600,00	516,43	6.339,06	17.762,32
IRRF	PRE	396.480,00	25.523,89	117.556,13	281.160,69
I.T.B.I.	PRE	56.000,00	1.563,52	6.763,62	13.024,70
ISS	PRE	392.000,00	34.449,19	110.889,52	128.002,76
TAXAS		13.440,00	1.691,00	3.657,60	0,00
TAXAS PELO EXERCICIO DO PODER DE POLICIA	PRE	11.200,00	0,00	0,00	0,00
TAXA DE FISCALIZACAO DE VIGILANCIA SANIT	FMS	0,00	252,00	658,00	0,00
TAXA DE LICENCA PARA FUNCION. ESTABELEC.C	PRE	0,00	1.439,00	2.760,60	0,00
TAXAS PELA PRESTACAO DE SERVICOS	PRE	2.240,00	0,00	239,00	0,00
CONTRIBUICOES DE MELHORIA		1.120,00	0,00	0,00	0,00
CONTRIBUICAO DE MELHORIA	PRE	1.120,00	0,00	0,00	0,00
RECEITAS DE CONTRIBUICOES		119.840,00	33.511,94	82.522,04	0,00
CONTRIBUICOES ECONOMICAS		119.840,00	33.511,94	82.522,04	0,00
CONTRUBUICAO P/CUSTEIO DA ILUMINACAO PUB	PRE	119.840,00	33.511,94	82.522,04	0,00
RECEITA PATRIMONIAL		86.464,00	30.421,93	243.552,65	53.188,81
RECEITAS IMOBILIARIAS		9.072,00	1.241,48	2.161,48	3.290,00
ALUGUEIS	PRE	6.272,00	1.241,48	2.161,48	3.290,00
ARRENDAMENTOS	PRE	2.800,00	0,00	0,00	0,00
RECEITAS DE VALORES MOBILIARIOS		75.600,00	29.180,45	241.391,17	49.898,81
DIVIDENDOS	PRE	20.160,00	0,00	0,00	11.052,82
RENDIMENTOS DE APLICACAO DE RECURSOS PRO	PRE	6.720,00	6.565,64	15.971,84	0,00
RECEITA DE REMUNUNERACAO DE DEPOSITOS BA	FME	11.200,00	4.259,50	201.644,09	20.064,41
RECEITA DE REMUNUNERACAO DE DEPOSITOS BA	FMS	5.600,00	4.100,74	7.583,65	10.991,56
RECEITA DE REMUNUNERACAO DE DEPOSITOS BA	FMAS	5.600,00	1.134,05	2.790,10	2.771,41
RECEITA DE REMUNUNERACAO DE DEPOSITOS BA	SAA	0,00	206,55	487,52	5.018,61
RENDIMENTOS DE APLICACAO DE RECURSOS VIN	PRE	9.520,00	12.913,97	12.913,97	0,00
RENDIMENTOS DE APLICACAO DE RECURSOS DO	PRE	16.800,00	0,00	0,00	0,00

Relatório Resumido da Execução Orçamentária
Demonstrativo do Resultado Primário

Orçamentos Fiscal e Seguridade Social
 Janeiro a Junho /2010 - Bimestre Mai/Jun

LRF. Art. 53 inciso III - Anexo IV

R\$ Unidades

RECEITAS FISCAIS	UG	Previsão atualizada 2010	RECEITAS REALIZADAS		
			No Bimestre	Até o Bimestre	Até o Bimestre Exerc. Anterior
OUTRAS RECEITAS PATRIMONIAIS		1.792,00	0,00	0,00	0,00
OUTRAS RECEITAS PATRIMONIAIS	PRE	1.792,00	0,00	0,00	0,00
RECEITA DE SERVICOS		719.600,00	47.434,43	126.159,72	85.888,71
RECEITA DE SERVICOS		719.600,00	47.434,43	126.159,72	85.888,71
SERVICOS ADMINISTRATIVOS	PRE	3.360,00	83,82	83,82	0,00
SERVICOS DE EXPEDICAO DE CERTIFICADOS	PRE	0,00	164,10	1.367,03	0,00
SERVICOS RECREATIVOS E CULTURAIS	PRE	3.920,00	0,00	0,00	0,00
SERVICOS DE FORNECIMENTO DE AGUA	SAA	560.000,00	46.876,51	119.319,87	85.877,91
SERVICOS DE ABATE DE ANIMAIS	PRE	0,00	310,00	5.389,00	0,00
OUTROS SERVICOS	PRE	152.320,00	0,00	0,00	10,80
TRANSFERENCIAS CORRENTES		32.121.800,00	5.402.890,01	15.203.290,64	14.776.717,00
TRANSFERENCIAS INTERGOVERNAMENTAIS		30.696.040,00	5.393.788,29	14.913.436,52	14.776.717,00
COTA-PARTE DO F.P.M.	PRE	11.500.000,00	2.025.344,02	5.441.255,16	5.254.139,40
COTA-PARTE DO I.T.R.	PRE	70.000,00	1.051,15	1.326,85	1.623,26
TRANSF. DE RECURSOS DO SUS-PAB FIXO	FMS	431.200,00	79.752,00	239.256,00	400.890,45
TRANSF. DE RECURSOS DO SUS-PACS	FMS	246.400,00	80.724,00	245.588,00	212.646,00
TRANSF. DE RECURSOS DO SUS-PSF	FMS	1.456.000,00	115.200,00	537.600,00	614.400,00
TRANSF. DE RECURSOS DO SUS-PVS	FMS	67.200,00	5.446,72	35.673,54	42.562,91
TRANSF. DE RECURSOS DO SUS-PCN	FMS	134.400,00	0,00	0,00	0,00
TRANSF. DE RECURSOS DO SUS-IDU/FUNASA	FMS	140.000,00	0,00	0,00	0,00
DEMAIS TRANSF. DE RECURSOS DO SUS	FMS	112.000,00	0,00	0,00	169.940,44
TRANSF. DE RECURSOS PAC - FNAS	FMAS	190.400,00	0,00	0,00	0,00
TRANSF. DE RECURSOS API - FNAS	FMAS	89.600,00	0,00	10.032,20	50.161,00
TRANSF. DE RECURSOS PPD - FNAS	FMAS	5.600,00	185,09	3.059,19	0,00
TRANF. RECURSOS PAJ - FNAS	FMAS	33.600,00	0,00	0,00	0,00
TRANSF. RECURSOS PETI - FNAS	FMAS	40.320,00	0,00	10.000,00	8.000,00
TRANSF. RECURSOS FNAS - BOLSA FAMILIA	FMAS	112.000,00	17.389,85	51.730,30	38.745,88
TRANSF. DE RECURSOS ASEF - FMAS	FMAS	100.000,00	0,00	10.032,20	10.032,20
TRANSF. DE RECURSOS CRASS - FMAS	FMAS	100.000,00	31.500,00	91.350,00	36.107,00

Relatório Resumido da Execução Orçamentária
Demonstrativo do Resultado Primário

Orçamentos Fiscal e Seguridade Social
 Janeiro a Junho /2010 - Bimestre Mai/Jun

LRF, Art. 53 inciso III - Anexo IV

R\$ Unidades

RECEITAS FISCAIS	UG	Previsão atualizada 2010	RECEITAS REALIZADAS		
			No Bimestre	Até o Bimestre	Até o Bimestre Exerc. Anterior
TRANSF. DE RECURSOS PROJOVEM - FMAS	FMAS	159.760,00	0,00	32.662,50	98.045,10
DEMAIS TRANSF. DE RECURSOS DO FNAS	FMAS	112.000,00	20.815,60	48.638,80	46.846,85
TRANSF. DE RECURSOS DO FNDE-PNAE	FME	392.000,00	93.576,00	187.152,00	126.720,00
TRANSF. DE RECURSOS DO FNDE-PDDE	FME	106.400,00	0,00	0,00	0,00
TRANSF. DE RECURSOS DO FNDE-PNAT	FME	392.000,00	182.509,72	229.754,58	108.487,44
TRANS. RECURSOS FNDE - SALARIO EDUCACAO	FME	67.200,00	57.503,77	185.191,28	145.736,04
TRANSF. RECURSOS FNDE - PEJA	FME	67.200,00	0,00	0,00	0,00
TRANSF. RECURSOS FNDE - PNAC	FME	33.600,00	0,00	0,00	0,00
TRANSF. DE RECURSOS PRODEM - FME	FME	70.000,00	0,00	0,00	0,00
TRANSF. DE RECURSOS ALF. SOLIDARIA - FME	FME	30.000,00	0,00	0,00	0,00
TRANSPORTE ESCOLAR ESTADO	FME	0,00	0,00	0,00	0,00
DEMAIS TRANSF. DE RECURSOS DO FNDE	FME	26.880,00	8.150,00	8.150,00	0,00
COTA-PARTE DO FUNDO ESPECIAL DO PETROLEO	PRE	0,00	23.865,24	67.584,45	8.227,21
TRANSF. FINANCEIRA - L.C. N. 87/96	PRE	70.000,00	2.233,26	6.699,78	6.323,52
TRANSF. FINANCEIRA - CIDE	PRE	124.320,00	0,00	30.981,48	10.447,00
TRANSF. FINANCEIRA - LEI 7525/86	PRE	29.120,00	0,00	84,88	837.062,14
TRANSF. FINANCEIRA - FEX	PRE	16.800,00	0,00	0,00	3.724,53
DEMAIS TRANSFERENCIAS DA UNIAO	PRE	728.000,00	0,00	135.412,24	179.488,21
PAB VARIAVEL-PROGRAMA SAUDE BUCAL	FMS	50.000,00	48.000,00	144.000,00	49.200,00
NÚCLEOS DE APOIO À SAÚDE DA FAMÍLIA - NA	FMS	0,00	40.000,00	120.000,00	100.000,00
TRANSFERENCIA DE ALTA E MEDIA COMPLEXIDA	FMS	0,00	211.142,44	633.346,18	531.215,09
OUTROS PROGRAMAS FUNDO A FUNDO	FMS	0,00	0,00	21.588,60	0,00
COTA-PARTE DO I.C.M.S.	PRE	5.500.000,00	399.246,55	1.163.720,97	837.062,14
COTA-PARTE DO I.P.V.A.	PRE	74.480,00	12.007,07	126.080,68	96.894,64
COTA-PARTE DO I.P.I.	PRE	70.000,00	1.849,94	5.359,41	3.026,94
DEMAIS TRANSFERENCIAS DOS ESTADOS	PRE	504.000,00	0,00	23.120,34	0,00
TRANSFERENCIA DE RECURSOS DO FUNDEB	FME	3.443.560,00	1.647.298,73	4.028.986,21	1.792.129,81
TRANSF. DE RECURSOS DA COMPLEMENTACAO AO	FME	3.800.000,00	288.997,14	1.038.018,70	2.956.831,80

Relatório Resumido da Execução Orçamentária
Demonstrativo do Resultado Primário

Orçamentos Fiscal e Seguridade Social
 Janeiro a Junho /2010 - Bimestre Mai/Jun

LRF. Art. 53 inciso III - Anexo IV

R\$ Unidades

RECEITAS FISCAIS	UG	Previsão atualizada 2010	RECEITAS REALIZADAS		
			No Bimestre	Até o Bimestre	Até o Bimestre Exerc. Anterior
TRANSFERENCIAS DE CONVENIOS		1.425.760,00	9.101,72	289.854,12	0,00
TRANSFERENCIAS DE CONVENIOS DA UNIAO	PRE	806.400,00	2.596,11	182.596,11	0,00
TRANSFERENCIAS DE CONVENIOS DOS ESTADOS	PRE	619.360,00	6.505,61	99.056,01	0,00
TRANSFERENCIAS DE CONVENIOS DOS ESTADOS	FMAS	0,00	0,00	8.202,00	0,00
OUTRAS RECEITAS CORRENTES		248.072,00	110.766,09	156.823,78	138.850,78
MULTAS E JUROS DE MORA		3.360,00	1.651,80	6.836,96	2.553,84
MULTAS E JUROS DE MORA - DIVERSOS	PRE	3.360,00	1.651,80	6.836,96	2.553,84
INDENIZACOES E RESTITUICOES		144.360,00	39.363,27	55.163,15	37.741,32
INDENIZACOES E RESTITUICOES	PRE	56.000,00	35.669,83	43.429,96	0,00
INDENIZACOES E RESTITUICOES	FMS	0,00	141,87	141,87	0,00
INDENIZACOES	PRE	33.600,00	0,00	0,00	0,00
ROYALTIES	PRE	6.048,00	1.275,36	3.448,42	7.703,66
RECURSOS FINANCEIRO ANP LEI 7.990/89	PRE	0,00	0,00	119,16	1.015,20
OUTRAS INDENIZACOES	PRE	4.704,00	0,00	0,00	0,00
RESTITUICOES	PRE	22.400,00	850,00	2.948,50	0,00
OUTRAS RESTITUICOES	PRE	6.608,00	238,00	646,30	0,00
OUTRAS RESTITUICOES	FME	10.000,00	1.145,71	2.353,17	30,00
OUTRAS RESTITUICOES	FMS	0,00	0,00	1.898,41	28.992,14
OUTRAS RESTITUICOES	FMAS	5.000,00	42,50	177,36	0,32
RECEITA DA DIVIDA ATIVA		55.216,00	0,00	0,00	0,00
RECEITA DA DIVIDA ATIVA TRIBUTARIA	PRE	44.800,00	0,00	0,00	0,00
RECEITA DA DIVIDA ATIVA NAO TRIBUTARIA	PRE	10.416,00	0,00	0,00	0,00
RECEITAS DIVERSAS		45.136,00	69.751,02	94.823,67	98.555,62
RECEITAS DIVERSAS	PRE	33.600,00	69.751,02	94.823,67	98.555,62
OUTRAS RECEITAS (CORRENTES)	PRE	11.536,00	0,00	0,00	0,00
RECEITAS FISCAIS DE CAPITAL (VI) = (II-III-IV-V)		11.613.584,00	160.000,00	160.000,00	0,00
RECEITAS DE CAPITAL		11.613.584,00	160.000,00	160.000,00	0,00
OPERACOES DE CREDITO		601.440,00	0,00	0,00	0,00
OPERACOES DE CREDITO		601.440,00	0,00	0,00	0,00
OPERACOES DE CREDITO	PRE	601.440,00	0,00	0,00	0,00
ALIENACOES DE BENS		245.280,00	0,00	0,00	0,00

Relatório Resumido da Execução Orçamentária
Demonstrativo do Resultado Primário

Orçamentos Fiscal e Seguridade Social
 Janeiro a Junho /2010 - Bimestre Mai/Jun

LRF. Art. 53 inciso III - Anexo IV

R\$ Unidades

RECEITAS FISCAIS	UG	Previsão atualizada 2010	RECEITAS REALIZADAS		
			No Bimestre	Até o Bimestre	Até o Bimestre Exerc. Anterior
ALIENACAO DE BENS MOVEIS		156.800,00	0,00	0,00	0,00
ALIENACAO DE BENS MOVEIS	FMS	22.400,00	0,00	0,00	0,00
ALIENACAO DE BENS MOVEIS	PRE	134.400,00	0,00	0,00	0,00
ALIENACAO DE BENS IMOVEIS		88.480,00	0,00	0,00	0,00
ALIENACAO DE BENS IMOVEIS	PRE	88.480,00	0,00	0,00	0,00
TRANSFERENCIAS DE CAPITAL		10.754.544,00	160.000,00	160.000,00	0,00
TRANSFERENCIAS DE CAPITAL		0,00	0,00	0,00	0,00
TRANSFERENCIAS DE CAPITAL	PRE	0,00	0,00	0,00	0,00
TRANSFERENCIAS INTERGOVERNAMENTAIS		754.544,00	0,00	0,00	0,00
OUTRAS TRANSFERENCIA DA UNIAO	PRE	418.544,00	0,00	0,00	0,00
OUTRAS TRANSFERENCIA DO ESTADO	PRE	336.000,00	0,00	0,00	0,00
TRANSFERENCIAS DE CONVENIOS		10.000.000,00	160.000,00	160.000,00	0,00
TRANSFERENCIAS DE CONVENIOS DA UNIAO	PRE	6.000.000,00	0,00	0,00	0,00
TRANSFERENCIAS DE CONVENIOS DOS ESTADOS	PRE	4.000.000,00	0,00	0,00	0,00
TRANSFERENCIAS DE CONVENIO DOS ESTADOS P	FMS	0,00	160.000,00	160.000,00	0,00
OUTRAS RECEITAS DE CAPITAL		12.320,00	0,00	0,00	0,00
OUTRAS RECEITAS		12.320,00	0,00	0,00	0,00
OUTRAS RECEITAS (CAPITAL)	PRE	12.320,00	0,00	0,00	0,00
RECEITAS FISCAIS DE CAPITAL (VI) = (II-III-IV-V)		11.613.584,00	160.000,00	160.000,00	0,00
RECEITAS FISCAIS LÍQUIDAS (VII)		45.942.000,00	5.848.768,43	16.217.554,76	15.494.595,77



Gestor FERNANDO NEVES PEREIRA DA LUZ
 C.P.F. 217.144.874-15



Contador LEONARDO JOSE MACEDO
 C.P.F. 246.015.433-04



Cont.Int. WALTER CHAGAS SOBRINHO
 C.P.F. 223.408.233-15

Relatório Resumido da Execução Orçamentária
Demonstrativo do Resultado Primário
 Orçamentos Fiscal e Seguridade Social
 Janeiro a Junho /2010 - Bimestre Mai/Jun

LRF, Art. 53 inciso III - Anexo IV

R\$ Unidades

DESPESAS FISCAIS	Dotação atualizada 2010	DESPESAS LIQUIDADAS		
		No Bimestre	Até o Bimestre	Até o Bimestre Exerc. Anterior
DESPESAS				
3.0.00.00.00 DESPESAS CORRENTES	34.067.349,57	4.706.898,37	12.167.713,58	19.550.690,26
3.1.00.00.00 PESSOAL E ENCARGOS SOCIAIS	14.546.028,40	2.874.235,62	7.271.489,69	9.478.929,93
3.1.90.00.00 APLICAÇÕES DIRETAS	14.546.028,40	2.874.235,62	7.271.489,69	9.478.929,93
3.1.90.01.00 APOSENTADORIAS E REFORMAS	87.338,68	9.831,02	28.456,10	45.993,48
3.1.90.03.00 PENSÕES	107.352,00	3.461,20	10.383,60	33.771,01
3.1.90.11.00 VENCIMENTOS E VANT. FIXAS PESSOAL CIVIL	12.307.297,18	2.507.518,72	6.399.292,36	8.106.123,40
3.1.90.13.00 OBRIGAÇÕES PATRONAIS	1.924.117,60	340.907,36	811.603,82	1.266.954,42
3.1.90.14.00 DIARIAS CIVIL	97.303,20	1.632,24	5.350,12	0,00
3.1.90.94.00 INDENIZAÇÕES E RESTITUIÇÕES TRABALHISTAS	22.619,74	10.885,08	16.403,69	26.087,62
3.2.00.00.00 JUROS E ENCARGOS DA DÍVIDA	10.735,20	0,00	0,00	0,00
3.2.90.00.00 APLICAÇÕES DIRETAS	10.735,20	0,00	0,00	0,00
3.2.90.21.00 JUROS SOBRE A DÍVIDA POR CONTRATO	10.735,20	0,00	0,00	0,00
3.3.00.00.00 OUTRAS DESPESAS CORRENTES	19.510.585,97	1.832.662,75	4.896.223,89	10.071.760,33
3.3.90.00.00 APLICAÇÕES DIRETAS	19.510.585,97	1.832.662,75	4.896.223,89	10.071.760,33
3.3.90.10.00 OUTROS BENEFÍCIOS DE NATUREZA SOCIAL	53.676,00	0,00	0,00	0,00
3.3.90.14.00 DIARIAS - CIVIL	318.745,45	29.443,48	89.773,37	75.391,54
3.3.90.30.00 MATERIAL DE CONSUMO	4.397.053,99	292.496,92	408.113,68	2.181.323,00
3.3.90.31.00 PREMIAÇÕES CULT. ART. CIENT. DESP. E OUTRA	30.000,00	0,00	0,00	0,00
3.3.90.32.00 MATERIAL DE DISTRIBUIÇÃO GRATUITA	564.857,92	12.330,18	32.648,93	8.991,92
3.3.90.35.00 SERVIÇOS DE CONSULTORIA	95.254,40	0,00	0,00	0,00
3.3.90.36.00 OUTROS SERV. DE TERCEIROS PESSOA FÍSICA	4.550.546,74	518.500,48	1.104.934,92	3.100.938,71
3.3.90.39.00 OUTROS SERV. DE TERC. PESSOA JURÍDICA	8.095.743,78	950.386,66	2.320.041,47	4.315.412,72
3.3.90.41.00 CONTRIBUIÇÕES	98.004,00	2.200,00	3.900,00	8.602,00
3.3.90.43.00 SUBVENÇÕES SOCIAIS	44.113,60	0,00	0,00	0,00
3.3.90.47.00 OBRIGAÇÕES TRIBUTÁRIAS E CONTRIBUTIVAS	100.000,00	25.145,03	70.815,52	100.000,00
3.3.90.48.00 OUTROS AUX. FINAN. A PESSOAS FÍSICAS	119.280,00	0,00	0,00	0,00
3.3.90.92.00 DESPESAS DE EXERCÍCIOS ANTERIORES	1.043.310,09	2.160,00	865.996,00	281.100,44
4.0.00.00.00 DESPESAS DE CAPITAL	8.489.590,43	264.969,22	448.193,03	1.689.489,21
4.4.00.00.00 INVESTIMENTOS	8.075.364,54	188.389,96	264.413,76	1.342.370,10
4.4.50.00.00 TRANSF. A INST. PRIV. SEM FINS LUCRATIVO	10.650,00	0,00	0,00	0,00
4.4.50.52.00 EQUIPAMENTOS E MATERIAL PERMANENTE	10.650,00	0,00	0,00	0,00
4.4.90.00.00 APLICAÇÕES DIRETAS	8.064.714,54	188.389,96	264.413,76	1.342.370,10
4.4.90.51.00 OBRAS E INSTALAÇÕES	6.135.996,98	178.071,76	214.181,76	959.368,24
4.4.90.52.00 EQUIPAMENTOS E MATERIAL PERMANENTE	1.778.717,56	10.318,20	50.232,00	159.000,86
4.4.90.61.00 AQUISIÇÃO DE IMÓVEIS	150.000,00	0,00	0,00	224.001,00
4.6.00.00.00 AMORTIZAÇÃO DA DÍVIDA	414.225,89	76.579,26	183.779,27	347.119,11
4.6.90.00.00 APLICAÇÕES DIRETAS	414.225,89	76.579,26	183.779,27	347.119,11
4.6.90.71.00 PRINCIPAL DA DÍVIDA CONTRATUAL RESGATA	414.225,89	76.579,26	183.779,27	347.119,11
9.0.00.00.00 RESERVA DE CONTINGÊNCIA	73.060,00	0,00	0,00	0,00
9.9.00.00.00 RESERVA DE CONTINGÊNCIA	73.060,00	0,00	0,00	0,00
9.9.99.00.00 RESERVA DE CONTINGÊNCIA	73.060,00	0,00	503,00	10325050026473E160
9.9.99.99.99 RESERVA DE CONTINGÊNCIA	73.060,00	0,00	0,00	0,00
TOTAL DAS DESPESAS	42.630.000,0	4.971.867,59	12.615.906,61	21.240.179,47

Relatório Resumido da Execução Orçamentária
Demonstrativo do Resultado Primário
 Orçamentos Fiscal e Seguridade Social
 Janeiro a Junho /2010 - Bimestre Mai/Jun

LRF. Art. 53 inciso III - Anexo IV

R\$ Unidades

DESPESAS FISCAIS	Dotação atualizada 2010	DESPESAS LIQUIDADAS		
		No Bimestre	Até o Bimestre	Até o Bimestre Exerc. Anterior
DESPESAS LIQUIDADAS	42.630.000,00	4.971.867,59	12.615.906,61	21.240.179,47
RESULTADO FINAL	3.312.000,00	876.900,84	3.601.648,15	10.522.728,18

JARDIM

Relatório Resumido da Execução Orçamentária
Demonstrativo do Resultado Nominal
 Orçamentos Fiscal e Seguridade Social
 Janeiro a Junho de 2010 / Bimestre Maio-Junho

LRF. Art. 53 inciso III - Anexo VI

R\$ Unidades

E S P E C I F I C A C A O	S A L D O		
	Em 31 de Dez 2009 (a)	Em 30 de Mai 2010 (b)	Em 31 de Dez 2010 (c)
DIVIDA CONSOLIDADA (I)	0	0	0
DEDUCOES (II)	(8.728.293,89)	4.835.211,74	4.980.898,95
Ativo Disponível	1.973.011,32	3.063.933,17	3.110.551,44
Haveres Financeiros	0	0	0
(-) Restos a Pagar Processados	10.701.305,21	-1.771.278,57	-1.870.347,51
DIVIDA CONSOLIDADA LIQUIDA (III) = (I-II)	0	0	0
RECEITA DE PRIVATIZACOES (IV)	0	0	0
PASSIVOS RECONHECIDOS (V)	0	0	0
DIVIDA FISCAL LIQUIDA (III+IV-V)	0	0	0

E S P E C I F I C A C A O	PERIODO DE REFERENCIA	
	No Bimestre (c - b)	Ate o bimestre (c - a)
RESULTADO NOMINAL	0	0

FONTE: Balancetes Mensais



Gestor FERNANDO NEVES PEREIRA DA LUZ
C.P.F. 217.144.874-15



Contador LEONARDO JOSE MACEDO
C.P.F. 246.015.433-04



Cont.Int. WALTER CHAGAS SOBRINHO
C.P.F. 223.408.233-15

JARDIM

Relatório Redumido da Execução Orçamentária
Demonstrativo dos Restos a Pagar por Poder e Órgão
 Orçamentos Fiscal e Seguridade Social
 Janeiro a Junho /2010 - Bimestre Maio-Junho

LRF. Art. 53 inciso V - Anexo II

R\$ Unidades

PODER / ÓRGÃO	RESTOS A PAGAR PROCESSADOS					RESTOS A PAGAR NÃO PROCESSADOS			
	INSCRITOS		Cancelados	Pagos	a Pagar	Inscritos	Cancelados	Pagos	a Pagar
	Exercícios Anteriores	Em 2010							
SISTEMA MUNICIPAL DE AGUA E ESGOTO	26.821,29	0,00	0,00	4.331,00	17.763,17	92.444,88	0,00	22.801,86	96.464,31
FUNDO MUNICIPAL DE ACAO SOCIAL	1.674.755,85	52.566,05	53.526,00	13.654,18	-959,95	1.000.088,30	0,00	134.245,76	2.540.598,39
FUNDO MUNICIPAL DE SAUDE	20.574,56	226.873,84	0,00	603.750,23	855.300,05	3.674.349,97	19.231,00	11.831,00	3.683.093,53
FUNDO MUNICIPAL DE EDUCACAO	13.604,17	925.952,87	51.625,80	387.657,07	2.217.448,60	3.336.095,61	0,00	26.090,54	3.323.609,24
PREFEITURA MUNICIPAL	0,00	246.508,59	38.900,00	26.983,88	1.476.823,91	5.496.662,61	0,00	0,00	5.496.662,61
CAMARA MUNICIPAL	0,00	0,00	0,00	0,00	0,00	0,00	0,00	0,00	0,00
Total	1.735.755,87	1.451.901,35	144.051,80	1.036.376,36	4.566.375,78	13.599.641,37	19.231,00	194.969,16	15.140.428,08



Gestor FERNANDO NEVES PEREIRA DA LUZ
C.P.F. 217.144.874-15



Contador LEONARDO JOSE MACEDO
C.P.F. 246.015.433-04



Cont.Int. WALTER CHAGAS SOBRINHO
C.P.F. 223.408.233-15

Relatório Resumido da Execução Orçamentária
Dem. das Receitas de Oper. de Créd. e Despesas de Capital

Orçamentos Fiscal e Seguridade Social
 Janeiro a Junho /2010 - Bimestre Mai/Jun


RREO - Anexo XI (LRF, art.53,&1ª Inciso 1

R\$ Unidades

RECEITAS	Previsão atualizada (a)	RECEITAS REALIZADAS até o Bimestre (b)	SALDO A REALIZAR (c) = (a-b)	
RECEITAS DE OPERAÇÕES DE CRÉDITOS (I)	0,00	0,00	0,00	
<hr/>				
DESPESAS	DOTAÇÃO ATUALIZADA (d)	DESPESAS EXECUTADAS até o Bimestre		SALDO A EXECUTAR (g) = (d) - (e+f)
		LIQUIDADAS (e)	INSCRITAS EM RESTOS A PAGAR NÃO PROCESSADOS (f)	
DESPESAS CAPITAL	0,00	0,00	0,00	0,00
(-) Incentivos Fiscais a Contribuinte				
(-) Incentivos Fiscais a Contribuinte				
(-) Incentivos Fiscais a Contribuinte por Inst.Financeiras				
DESPESAS DE CAPITAL LÍQUIDA (II)	0,00	0,00	0,00	0,00
RESULTADO PARA APURAÇÃO DA REGRA DE OURO (III) = (I-II)	0,00	0,00	0,00	



Gestor FERNANDO NEVES PEREIRA DA LUZ
 C.P.F. 217.144.874-15



Contador LEONARDO JOSE MACEDO
 C.P.F. 246.015.433-04



Cont.Int. WALTER CHAGAS SOBRINHO
 C.P.F. 223.408.233-15

Relatório Resumido da Execução Orçamentária
Dem.da Receitas de Alienação de Ativos e Aplic.dos Recursos

Orçamentos Fiscal e Seguridade Social
 Janeiro a Junho /2010 - Bimestre Mai/Jun

RREO - Anexo XIV (LRF, art.53,&1ª Inciso III

R\$ 1,00

RECEITAS	Previsão atualizada (a)	RECEITAS REALIZADAS (b)	SALDO A REALIZAR (c) = (a-b)
RECEITAS DE CAPITAL	0,00	0,00	0,00
ALIENAÇÃO DE ATIVOS	0,00	0,00	0,00
Alienação de Bens Móveis	0,00	0,00	0,00
Alienação de Bens Imóveis	0,00	0,00	0,00
TOTAL	0,00	0,00	0,00

DESPESAS APLICAÇÃO DOS RECURSOS DA ALIENAÇÃO DE ATIVOS	DOTAÇÃO ATUALIZADA (d)	DESPESAS EXECUTADAS até o Bimestre		SALDO A EXECUTAR (g) = (d) - (e+f)
		LIQUIDADAS (e)	INSCRITAS EM RESTOS A PAGAR NÃO PROCESSADOS (f)	
DESPESAS DE CAPITAL	0,00	0,00	0,00	0,00
Investimentos	0,00	0,00	0,00	0,00
Inversões Financeiras	0,00	0,00	0,00	0,00
Amortização da Dívida	0,00	0,00	0,00	0,00
DESPESAS CORRENTES DOS REGIMES DE PREVIDÊNCIAS	0,00	0,00	0,00	0,00
Regime Geral da Previdência Social	0,00	0,00	0,00	0,00
Regime Próprio dos Servidores Públicos	0,00	0,00	0,00	0,00
TOTAL	0,00	0,00	0,00	0,00

SALDO FINANCEIRO A APLICAR	EXEANT (h)	EXEATU (i) = (b) - (e+f)	SALDO ATUAL (j) = (h+i)
	0,00	0,00	0,00



Gestor FERNANDO NEVES PEREIRA DA LUZ
 C.P.F. 217.144.874-15



Contador LEONARDO JOSE MACEDO
 C.P.F. 246.015.433-04



Cont.Int. WALTER CHAGAS SOBRINHO
 C.P.F. 223.408.233-15

GOVERNO MUNICIPAL DE JARDIM
 RELATÓRIO RESUMIDO DA EXECUÇÃO ORÇAMENTÁRIA
DEMONSTRATIVO DAS RECEITAS E DESPESAS PREVIDENCIÁRIAS DO REGIME PRÓPRIO DOS SERVIDORES PÚBLICOS
 ORÇAMENTO DA SEGURIDADE SOCIAL
 3º BIMESTRE DE 2010

RREO - Anexo V (LRF, Art. 53, inciso II)

R\$ 1,00

RECEITAS PREVIDENCIÁRIAS	PREVISÃO INICIAL	PREVISÃO ATUALIZADA	RECEITAS REALIZADAS		
			No Bimestre	Até o Bimestre 3º 2010	Até o Bimestre 3º 2010
RECEITAS PREVIDENCIÁRIAS - RPPS (EXCETO INTRA-ORÇAMENTÁRIAS) (I)					
RECEITAS CORRENTES					
Receita de Contribuições					
Pessoal Civil					
Contribuição de Servidor Ativo Civil					
Contribuição de Servidor Inativo Civil					
Contribuição de Pensionista Civil					
Pessoal Militar					
Contribuição de Militar Ativo					
Contribuição de Militar Inativo					
Contribuição de Pensionista Militar					
Outras Contribuições Previdenciárias					
Compensação Previdenciária entre RGPS e RPPS					
Receita Patrimonial					
Receitas Imobiliárias					
Receitas de Valores Mobiliários					
Outras Receitas Patrimoniais					
Outras Receitas Correntes					
RECEITAS DE CAPITAL					
Alienação de Bens					
Outras Receitas de Capital					
RECEITAS PREVIDENCIÁRIAS - RPPS (EXCETO INTRA-ORÇAMENTÁRIAS) (II)					
REPASSES PREVIDENCIÁRIOS PARA COBERTURA DE DÉFICIT - RPPS (III)					
OUTROS APORTES AO RPPS (IV)					
TOTAL DAS RECEITAS PREVIDENCIÁRIAS - RPPS (V) = (I + II + III + IV)					

SEM MOVIMENTO

GOVERNO MUNICIPAL DE JARDIM
 RELATÓRIO RESUMIDO DA EXECUÇÃO ORÇAMENTÁRIA
DEMONSTRATIVO DAS RECEITAS E DESPESAS PREVIDENCIÁRIAS DO REGIME PRÓPRIO DOS SERVIDORES PÚBLICOS
 ORÇAMENTO DA SEGURIDADE SOCIAL
 3º BIMESTRE DE 2010

DESPESAS PREVIDENCIÁRIAS	PREVISÃO INICIAL	PREVISÃO ATUALIZADA	DESPESAS LIQUIDADAS		
			No Bimestre	Até o Bimestre 3º 2010	Até o Bimestre 3º 2010
DESPESAS PREVIDENCIÁRIAS - RPPS (EXCETO INTRA-ORÇAMENTÁRIAS) (VI)					
ADMINISTRAÇÃO					
Despesas Correntes					
Despesas de Capital					
PREVIDÊNCIA SOCIAL					
Pessoal Civil					
Reformas					
Pensões					
Outros Benefícios Previdenciários					
Outras Despesas Previdenciárias					
Compensação Previdenciária de Aposentadorias entre o RPPS e o RGPS					
Compensação Previdenciária de Pensões entre o RPPS e o RGPS					
Demais Despesas Previdenciárias					
DESPESAS PREVIDENCIÁRIAS - RPPS (INTRA-ORÇAMENTÁRIAS) (VII)					
RESERVA DO RPPS (VIII)					
TOTAL DAS DESPESAS PREVIDENCIÁRIAS - RPPS (IX) = (VI + VII + VIII)					
RESULTADO PREVIDENCIÁRIO - RPPS (X) = (V + IX)					

SEM MOVIMENTO

SALDO DAS DISPONIBILIDADES FINANCEIRAS E INVESTIMENTOS DO RPPS	<MÊS ANTERIOR>	PERÍODO DE REFERÊNCIA	
		2010	2009
Caixa			
Bancos Conta Movimento			
Investimentos			

PREVISÃO	PREVISÃO	RECEITAS REALIZADAS
----------	----------	---------------------

GOVERNO MUNICIPAL DE JARDIM
 RELATÓRIO RESUMIDO DA EXECUÇÃO ORÇAMENTÁRIA
DEMONSTRATIVO DAS RECEITAS E DESPESAS PREVIDENCIÁRIAS DO REGIME PRÓPRIO DOS SERVIDORES PÚBLICOS
 ORÇAMENTO DA SEGURIDADE SOCIAL
 3º BIMESTRE DE 2010

RECEITAS PREVIDENCIÁRIAS INTRA-ORÇAMENTÁRIAS - RPPS	PREVISÃO INICIAL	PREVISÃO ATUALIZADA	No Bimestre	Até o Bimestre 3º 2010	Até o Bimestre 3º 2010
RECEITA CORRENTES Receita de Contribuições Pessoal Civil Contribuição Patronal de Servidor Ativo Civil Contribuição Patronal de Servidor Inativo Civil Contribuição Patronal de Pensionista Civil Pessoal Militar Contribuição Patronal de Militar Ativo Contribuição Patronal de Militar Inativo Contribuição Patronal de Pensionista Militar Outras Contribuições Previdenciárias Receita Patrimonial Receitas Imobiliárias Receitas de Valores Mobiliários Outras Receitas Patrimoniais Outras Receitas Correntes RECEITAS DE CAPITAL Alienação de Bens Outras Receitas de Capital					
SEM MOVIMENTO					
TOTAL DAS RECEITAS PREVIDENCIÁRIAS INTRA-ORÇAMENTÁRIAS					

DESPESAS PREVIDENCIÁRIAS INTRA-ORÇAMENTÁRIAS - RPPS	DOTAÇÃO INICIAL	DOTAÇÃO ATUALIZADA	DESPESAS LIQUIDADAS		
			No Bimestre	Até o Bimestre 3º 2010	Até o 3º Bimestre 2010
ADMINISTRAÇÃO (XIV) Despesas Correntes Despesas de Capital					

GOVERNO MUNICIPAL DE JARDIM
RELATÓRIO RESUMIDO DA EXECUÇÃO ORÇAMENTÁRIA
DEMONSTRATIVO DAS RECEITAS E DESPESAS PREVIDENCIÁRIAS DO REGIME PRÓPRIO DOS SERVIDORES PÚBLICOS
ORÇAMENTO DA SEGURIDADE SOCIAL
3º BIMESTRE DE 2010

TOTAL DAS DESPESAS PREVIDENCIÁRIAS INTRA-ORÇAMENTÁRIAS				
--	--	--	--	--

FONTE:



Gestor: FERNANDO NEVES PEREIRA DA LUZ
CPF: 217.144.874-15



Contador: LEONARDO JOSE MACEDO
CPF: 246.015.433-04



Cont.Int.: WALTER CHAGAS SOBRINHO
CPF: 223.408.233-15

GOVERNO MUNICIPAL DE JARDIM
 RELATÓRIO RESUMIDO DA EXECUÇÃO ORÇAMENTÁRIA
DEMOSTRATIVO DA PROJEÇÃO ATUARIAL DO REGIME PRÓPRIO DE PREVIDÊNCIA SOCIAL DOS SERVIDORES PÚBLICOS
 ORÇAMENTO DA SEGURIDADE SOCIAL
 3º BIMESTRE DO EXERCÍCIO 2010

RREO - Anexo XIII (LRF, Art. 53, § 1º, inciso II)


R\$ 1,00

EXERCÍCIO	RECEITAS PREVIDENCIÁRIAS (a)	RECEITAS PREVIDENCIÁRIAS (b)	RESULTADO PREVIDENCIÁRIO (c) = (a + b)	SALDO FINANCEIRO DO EXERCÍCIO (d) = ("d" exercício anterior) + (c)
<div style="font-size: 4em; font-weight: bold; letter-spacing: 0.5em;">SEM MOVIMENTO</div> <p>O MUNICIPIO NÃO POSSUE REGIME PRÓPRIO DE PREVIDENCIA</p>				

FONTES:



Gestor: FERNANDO NEVES PEREIRA DA LUZ
 CPF: 217.144.874-15



Contador: LEONARDO JOSE MACEDO
 CPF: 246.015.433-04



Cont.Int.: WALTER CHAGAS SOBRINHO
 CPF: 223.408.233-15

GOVERNO MUNICIPAL DE JARDIM
 RELATÓRIO RESUMIDO DA EXECUÇÃO ORÇAMENTÁRIA
DEMONSTRATIVO DAS RECEITAS E DESPESAS PREVIDENCIÁRIAS DO REGIME PRÓPRIO DOS SERVIDORES PÚBLICOS
 ORÇAMENTO DA SEGURIDADE SOCIAL
 3º BIMESTRE DE 2010

RREO - Anexo V (LRF, Art. 53, inciso II)

R\$ 1,00

RECEITAS PREVIDENCIÁRIAS	PREVISÃO INICIAL	PREVISÃO ATUALIZADA	RECEITAS REALIZADAS		
			No Bimestre	Até o Bimestre 3º 2010	Até o Bimestre 3º 2010
RECEITAS PREVIDENCIÁRIAS - RPPS (EXCETO INTRA-ORÇAMENTÁRIAS) (I)					
RECEITAS CORRENTES					
Receita de Contribuições					
Pessoal Civil					
Contribuição de Servidor Ativo Civil					
Contribuição de Servidor Inativo Civil					
Contribuição de Pensionista Civil					
Pessoal Militar					
Contribuição de Militar Ativo					
Contribuição de Militar Inativo					
Contribuição de Pensionista Militar					
Outras Contribuições Previdenciárias					
Compensação Previdenciária entre RGPS e RPPS					
Receita Patrimonial					
Receitas Imobiliárias					
Receitas de Valores Mobiliários					
Outras Receitas Patrimoniais					
Outras Receitas Correntes					
RECEITAS DE CAPITAL					
Alienação de Bens					
Outras Receitas de Capital					
RECEITAS PREVIDENCIÁRIAS - RPPS (EXCETO INTRA-ORÇAMENTÁRIAS) (II)					
REPASSES PREVIDENCIÁRIOS PARA COBERTURA DE DÉFICT - RPPS (III)					
OUTROS APORTES AO RPPS (IV)					
TOTAL DAS RECEITAS PREVIDENCIÁRIAS - RPPS (V) = (I + II + III + IV)					

SEM MOVIMENTO

GOVERNO MUNICIPAL DE JARDIM
 RELATÓRIO RESUMIDO DA EXECUÇÃO ORÇAMENTÁRIA
DEMONSTRATIVO DAS RECEITAS E DESPESAS PREVIDENCIÁRIAS DO REGIME PRÓPRIO DOS SERVIDORES PÚBLICOS
 ORÇAMENTO DA SEGURIDADE SOCIAL
 3º BIMESTRE DE 2010

DESPESAS PREVIDENCIÁRIAS	PREVISÃO INICIAL	PREVISÃO ATUALIZADA	DESPESAS LIQUIDADAS		
			No Bimestre	Até o Bimestre 3º 2010	Até o Bimestre 3º 2010
DESPESAS PREVIDENCIÁRIAS - RPPS (EXCETO INTRA-ORÇAMENTÁRIAS) (VI)					
ADMINISTRAÇÃO					
Despesas Correntes					
Despesas de Capital					
PREVIDÊNCIA SOCIAL					
Pessoal Civil					
Reformas					
Pensões					
Outros Benefícios Previdenciários					
Outras Despesas Previdenciárias					
Compensação Previdenciária de Aposentadorias entre o RPPS e o RGPS					
Compensação Previdenciária de Pensões entre o RPPS e o RGPS					
Demais Despesas Previdenciárias					
DESPESAS PREVIDENCIÁRIAS - RPPS (INTRA-ORÇAMENTÁRIAS) (VII)					
RESERVA DO RPPS (VIII)					
TOTAL DAS DESPESAS PREVIDENCIÁRIAS - RPPS (IX) = (VI + VII + VIII)					
RESULTADO PREVIDENCIÁRIO - RPPS (X) = (V + IX)					

SEM MOVIMENTO

SALDO DAS DISPONIBILIDADES FINANCEIRAS E INVESTIMENTOS DO RPPS	<MÊS ANTERIOR>	PERÍODO DE REFERÊNCIA	
		2010	2009
Caixa			
Bancos Conta Movimento			
Investimentos			

PREVISÃO	PREVISÃO	RECEITAS REALIZADAS
----------	----------	---------------------

GOVERNO MUNICIPAL DE JARDIM
 RELATÓRIO RESUMIDO DA EXECUÇÃO ORÇAMENTÁRIA
DEMONSTRATIVO DAS RECEITAS E DESPESAS PREVIDENCIÁRIAS DO REGIME PRÓPRIO DOS SERVIDORES PÚBLICOS
 ORÇAMENTO DA SEGURIDADE SOCIAL
 3º BIMESTRE DE 2010

RECEITAS PREVIDENCIÁRIAS INTRA-ORÇAMENTÁRIAS - RPPS	PREVISÃO INICIAL	PREVISÃO ATUALIZADA	No Bimestre	Até o Bimestre 3º 2010	Até o Bimestre 3º 2010
RECEITA CORRENTES Receita de Contribuições Pessoal Civil Contribuição Patronal de Servidor Ativo Civil Contribuição Patronal de Servidor Inativo Civil Contribuição Patronal de Pensionista Civil Pessoal Militar Contribuição Patronal de Militar Ativo Contribuição Patronal de Militar Inativo Contribuição Patronal de Pensionista Militar Outras Contribuições Previdenciárias Receita Patrimonial Receitas Imobiliárias Receitas de Valores Mobiliários Outras Receitas Patrimoniais Outras Receitas Correntes RECEITAS DE CAPITAL Alienação de Bens Outras Receitas de Capital					
SEM MOVIMENTO					
TOTAL DAS RECEITAS PREVIDENCIÁRIAS INTRA-ORÇAMENTÁRIAS					

DESPESAS PREVIDENCIÁRIAS INTRA-ORÇAMENTÁRIAS - RPPS	DOTAÇÃO INICIAL	DOTAÇÃO ATUALIZADA	DESPESAS LIQUIDADAS		
			No Bimestre	Até o Bimestre 3º 2010	Até o 3º Bimestre 2010
ADMINISTRAÇÃO (XIV) Despesas Correntes Despesas de Capital					

GOVERNO MUNICIPAL DE JARDIM
RELATÓRIO RESUMIDO DA EXECUÇÃO ORÇAMENTÁRIA
DEMONSTRATIVO DAS RECEITAS E DESPESAS PREVIDENCIÁRIAS DO REGIME PRÓPRIO DOS SERVIDORES PÚBLICOS
ORÇAMENTO DA SEGURIDADE SOCIAL
3º BIMESTRE DE 2010

TOTAL DAS DESPESAS PREVIDENCIÁRIAS INTRA-ORÇAMENTÁRIAS				
--	--	--	--	--

FONTE:



Gestor: FERNANDO NEVES PEREIRA DA LUZ
CPF: 217.144.874-15



Contador: LEONARDO JOSE MACEDO
CPF: 246.015.433-04



Cont.Int.: WALTER CHAGAS SOBRINHO
CPF: 223.408.233-15

GOVERNO MUNICIPAL DE JARDIM
 RELATÓRIO RESUMIDO DA EXECUÇÃO ORÇAMENTÁRIA
DEMOSTRATIVO DA PROJEÇÃO ATUARIAL DO REGIME PRÓPRIO DE PREVIDÊNCIA SOCIAL DOS SERVIDORES PÚBLICOS
 ORÇAMENTO DA SEGURIDADE SOCIAL
 3º BIMESTRE DO EXERCÍCIO 2010

RREO - Anexo XIII (LRF, Art. 53, § 1º, inciso II)


R\$ 1,00

EXERCÍCIO	RECEITAS PREVIDENCIÁRIAS (a)	RECEITAS PREVIDENCIÁRIAS (b)	RESULTADO PREVIDENCIÁRIO (c) = (a + b)	SALDO FINANCEIRO DO EXERCÍCIO (d) = ("d" exercício anterior) + (c)
<div style="font-size: 4em; font-weight: bold; letter-spacing: 0.5em;">SEM MOVIMENTO</div> <p>O MUNICIPIO NÃO POSSUE REGIME PRÓPRIO DE PREVIDENCIA</p>				

FONTES:



Gestor: FERNANDO NEVES PEREIRA DA LUZ
 CPF: 217.144.874-15



Contador: LEONARDO JOSE MACEDO
 CPF: 246.015.433-04



Cont.Int.: WALTER CHAGAS SOBRINHO
 CPF: 223.408.233-15

GOVERNO MUNICIPAL DE JARDIM
RELATÓRIO RESUMIDO DA EXECUÇÃO ORÇAMENTÁRIA
DEMONSTRATIVO DAS RECEITAS DE IMPOSTOS LÍQUIDA E DAS DESPESAS PRÓPRIAS COM AÇÕES E SERVIÇOS PÚBLICOS DE SAÚDE
ORÇAMENTO FISCAL E DA SEGURIDADE SOCIAL
3º BIMESTRE DO EXERCÍCIO DE 2010

RREO - Anexo XVI (ADCT, art. 77)

R\$ 1,00

RECEITAS PREVIDENCIÁRIAS	PREVISÃO INICIAL	PREVISÃO ATUALIZADA (a)	RECEITAS REALIZADAS	
			Até o Bimestre (b)	% (b/a)
RECEITAS DE IMPOSTOS LÍQUIDAS E TRANSF. CONSTITUCIONAIS E LEGAIS (I)				
Impostos	1.018.080,00	1.018.080,00	241.548,33	0,24
Multas, Juros de Mora e Outros Encargos dos Impostos				
Dívida Ativa dos Impostos				
Multas, Juros de Mora, Atual. Mon. Outros Encar. da Dívida Ativa dos Impostos		-	-	
Receitas de Transferências Constitucionais e Legais	29.484.600,00	29.484.600,00	13.226.238,32	0,45
TRANSFERÊNCIAS DE RECURSOS DO SISTEMA ÚNICO DE SAÚDE - SUS (II)	2.637.200,00	2.637.200,00	1.977.052,32	0,75
RECEITAS DE OPERAÇÕES DE CRÉDITO VINCULADAS À SAÚDE (III)				
OUTRAS RECEITAS ORÇAMENTÁRIAS	12.802.120,00	12.802.120,00	1.293.990,59	0,10
(-) DEDUÇÃO PARA O FUNDEF	3.442.000,00	3.442.000,00	260.637,40	0,08
TOTAL	42.500.000,00	42.500.000,00	16.478.192,16	0,39
DESPESAS COM SAÚDE (Por Grupo de Natureza da Despesa)	DOTAÇÃO INICIAL	DOTAÇÃO ATUALIZADA (c)	DESPESAS LIQUIDADAS	
			Até o Bimestre (d)	% (d/c)
DESPESAS CORRENTES	9.163.199,65	9.163.199,65	6.318.056,79	1,51
Pessoal e Encargos Sociais	3.207.775,65	3.207.775,65	3.096.548,03	0,97
Juros e Encargos da Dívida	-	-		
Outras Despesas Correntes	5.955.424,00	5.955.424,00	3.221.508,76	0,54
DESPEZA DE CAPITAL	1.151.552,80	1.151.552,80	242.259,61	0,21
Investimentos	1.151.552,80	1.151.552,80	242.259,61	0,21
Inversões Financeiras				
Amortização da Dívida	-	-		
TOTAL (IV)	10.314.752,45	10.314.752,45	6.560.316,40	1,72

DESPESAS PRÓPRIAS COM AÇÕES E SERV. PÚBLICOS DE SAÚDE	DOTAÇÃO INICIAL	DOTAÇÃO ATUALIZADA	DESPESAS LIQUIDADAS	
			Até o Bimestre	%

GOVERNO MUNICIPAL DE JARDIM
RELATÓRIO RESUMIDO DA EXECUÇÃO ORÇAMENTÁRIA
DEMONSTRATIVO DAS RECEITAS DE IMPOSTOS LÍQUIDA E DAS DESPESAS PRÓPRIAS COM AÇÕES E SERVIÇOS PÚBLICOS DE SAÚDE
ORÇAMENTO FISCAL E DA SEGURIDADE SOCIAL
3º BIMESTRE DO EXERCÍCIO DE 2010

		ATUALIZADA	(e)	(e)/despesas com saúde
DESPEAS COM SAÚDE	10.314.752,45	10.314.752,45	6.560.316,40	1,43
(-) DESPEAS COM INATIVOS E PENSIONISTAS				
(-) DESPEAS CUSTEADAS COM OUT. RECURSOS DEST. À SAÚDE				
Recursos de Transferências do Sistemas Único de Saúde - SUS	2.637.200,00	2.637.200,00	1.977.052,32	0,43
Recursos de Operações de Crédito				
Outros Recursos				
(-) RESTOS A PAGAR INSCRITOS NO EXERCÍCIO SEM DISPONIBILIDADE FINANCEIRA DE RECURSOS PRÓPRIOS VINCULADOS				-
TOTAL DESPEAS PRÓPRIAS COM AÇÕES E SERV. PÚB. DE SAÚDE	7.677.552,45	7.677.552,45	4.583.264,08	1,00

SALDO DAS DISPONIBILIDADES FINANCEIRAS E INVESTIMENTOS DO RPPS	RESTOS A PAGAR INSCRITOS COM DISPONIBILIDADE FINANCEIRA DE RECURSOS PRÓPRIOS VINCULADOS	
	Inscritos em Exercícios Anteriores	Cancelados Em 2010 (VI)
RESTOS A PAGAR DE DESPEAS PRÓPRIAS COM AÇÕES E SERVIÇOS PÚBLICOS DE SAÚDE	-	-

PARTICIPAÇÃO DAS DESPEAS COM AÇÕES E SERVIÇOS PÚBLICOS DE SAÚDE NA RECEITA DE IMPOSTOS LÍQUIDA E TRANSFERÊNCIAS CONSTITUCIONAIS E LEGAIS - LIMITE CONSTITUCIONAL $\leq \frac{(V - VI)}{I}$	
--	--

DESPEAS COM SAÚDE (Por Subfunção)	DOTAÇÃO INICIAL	DOTAÇÃO ATUALIZADA	DESPEAS LIQUIDADAS	
			Até o Bimestre (i)	% (i/total i)
Atenção Básica	7.467.223,91	7.467.223,91	4.301.305,10	0,66
Assistência Hospitalar e Ambulatorial	-	-	-	-

GOVERNO MUNICIPAL DE JARDIM
 RELATÓRIO RESUMIDO DA EXECUÇÃO ORÇAMENTÁRIA
DEMONSTRATIVO DAS RECEITAS DE IMPOSTOS LÍQUIDA E DAS DESPESAS PRÓPRIAS COM AÇÕES E SERVIÇOS PÚBLICOS DE SAÚDE
 ORÇAMENTO FISCAL E DA SEGURIDADE SOCIAL
 3º BIMESTRE DO EXERCÍCIO DE 2010

Suporte Profilático e Terapêutico	-	-		
Vigilância Sanitária	315.000,00	315.000,00	187.105,48	0,03
Vigilância Epidemiológica	-	-	-	-
Alimentação e Nutrição	17.000,00	17.000,00	-	
Outras Subfunções	2.515.528,54	2.515.528,54	2.071.905,82	-
TOTAL	10.314.752,45	10.314.752,45	6.560.316,40	0,68

FONTE:



Gestor: FERNANDO NEVES PEREIRA DA LUZ
 CPF: 217.144.874-15



Contador: LEONARDO JOSE MACEDO
 CPF: 246.015.433-04



Cont.Int.: WALTER CHAGAS SOBRINHO
 CPF: 223.408.233-15

GOVERNO MUNICIPAL DE JARDIM
 RELATÓRIO RESUMIDO DA EXECUÇÃO ORÇAMENTÁRIA
DEMONSTRATIVO DAS PARCERIAS PÚBLICO-PRIVADAS
 ORÇAMENTO FISCAL E DA SEGURIDADE SOCIAL
 3º BIMESTRE DO EXERCÍCIO DE 2010

RREO - Anexo XVII (Lei nº 11.079, de 30.12.2004, arts. 22, 25 e 28)

R\$ 1,00

ESPECIFICAÇÃO	SALTO TOTAL EM 31 DE DEZEMBRO DO EXERCÍCIO ANTERIOR (a)	REGISTROS EFETUADOS EM <2010>		SALDO TOTAL (c) = (a + b)
		No bimestre	Até o bimestre (b)	
TOTAL DE ATIVOS				
Direitos Futuros				
Ativos Contabilizados na SPE				
Contrapartida para Provisões de PPP				
TOTAL DE PASSIVOS (I)				
Obrigações Não Relacionadas a Serviços				
Contrapartida para Ativos da SPE				
Provisões de PPP				
GARANTIAS DE PPP (II)				
SALDO LÍQUIDO DE PASSIVOS DE PPP (III) = (I-II)				
PASSIVOS CONTINGENTES				
Contraprestações Futuras				
Riscos Não Provisionados				
Outros Passivos Contingentes				
ATIVOS CONTINGENTES				
Serviços Futuros				
Outros Ativos Contingentes				

SEM MOVIMENTO

GOVERNO MUNICIPAL DE JARDIM
 RELATÓRIO RESUMIDO DA EXECUÇÃO ORÇAMENTÁRIA
DEMONSTRATIVO DAS PARCERIAS PÚBLICO-PRIVADAS
 ORÇAMENTO FISCAL E DA SEGURIDADE SOCIAL
 3º BIMESTRE DO EXERCÍCIO DE 2010

DESPESAS DE PPP	EXERCÍCIO ANTERIOR	EXERCÍCIO CORRETE	<EC + 1>	<EC + 2>	<EC + 3>	<EC + 4>	<EC + 5>	<EC + 6>	<EC + 7>	<EC + 8>	<EC + 9>
Do Ente Federado											
Das Estatais Não-Dependentes											
TOTAL DAS DESPESAS											
RECEITA CORRENTE LIQUIDA (RCL)											
TOTAL DAS DESPESAS / RCL (%)											
Nota:											

FONTE:



Gestor: FERNANDO NEVES PEREIRA DA LUZ
 CPF: 217.144.874-15



Contador: LEONARDO JOSE MACEDO
 CPF: 246.015.433-04



Cont.Int.: WALTER CHAGAS SOBRINHO
 CPF: 223.408.233-15

GOVERNO MUNICIPAL DE JARDIM
RELATÓRIO RESUMIDO DA EXECUÇÃO ORÇAMENTÁRIA
DEMOSTRATIVO SIMPLIFICADO DO RELATÓRIO RESUMIDO DA EXECUÇÃO ORÇAMENTÁRIA
ORÇAMENTO FISCAL E DA SEGURIDADE SOCIAL
3º BIMESTRE DE 2010

LRF, Art. 48 - Anexo XVIII

R\$1 ,00

BALANÇO ORÇAMENTÁRIO - RECEITAS	No Bimestre	Até o Bimestre
Previsão Inicial da Receita	7.083.333,33	42.500.000,00
Previsão Atualizada da Receita	7.083.333,33	42.500.000,00
Receitas Realizadas	5.605.490,87	31.868.682,77
Déficit Orçamentário	- 1.477.842,46	- 10.631.317,23
Saldos de Exercício Anteriores		
BALANÇO ORÇAMENTÁRIO - DESPESAS	No Bimestre	Até o Bimestre
Dotação Inicial		42.500.000,00
Créditos Adicionais		-
Dotação Atualizada		42.500.000,00
Despesas Empenhadas	2.426.119,16	26.222.320,28
Despesas Liquidadas	4.971.867,59	12.615.906,61
Superávit Orçamentário		16.277.679,72

DESPESAS POR FUNÇÃO/SUBFUNÇÃO	No Bimestre	Até o Bimestre
Despesas Empenhadas	2.426.119,16	26.222.320,28
Despesas Liquidadas	4.971.867,59	12.615.906,61

RECEITA CORRENTE LÍQUIDA - RCL	No Bimestre	Até o Bimestre
RECEITA CORRENTE LÍQUIDA - RCL	5.605.490,87	31.868.682,77

RECEITAS/DESPESAS DOS REGIMES DE PREVIDÊNCIA	No Bimestre	Até o Bimestre
Regime Geral de Previdência Social		
Receitas Previdenciárias (I)		
Receitas Previdenciárias (II)		
Receitas Previdenciárias (III) = (I - II)		
Regime Próprio de Previdência Social dos Servidores Públicos		
Receitas Previdenciárias (IV)		

GOVERNO MUNICIPAL DE JARDIM
 RELATÓRIO RESUMIDO DA EXECUÇÃO ORÇAMENTÁRIA
DEMONSTRATIVO SIMPLIFICADO DO RELATÓRIO RESUMIDO DA EXECUÇÃO ORÇAMENTÁRIA
 ORÇAMENTO FISCAL E DA SEGURIDADE SOCIAL
 3º BIMESTRE DE 2010

Receitas Previdenciárias (V)		
Receitas Previdenciárias (VI) = (IV - V)		

RESULTADOS NOMINAL E PRIMARIO	Meta Fixada no AMF da LDO (a)	Resultado Apurado Até o Bimestre (b)	% em Relação a Meta (b/a)
Resultado Nominal			
Resultado Primário			

MOVIMENTAÇÃO DOS RESTOS A PAGAR	Inscrição	Cancelamento Até o Bimestre	Pagamento Até o Bimestre	Saldo a Pagar
POR PODER E MINISTÉRIO PÚBLICO				
RESTOS A PAGAR PROCESSADOS				
Poder Executivo	9.358.057,84		2.117.406,49	7.240.651,35
Poder Legislativo	-		-	-
Poder Judiciário				
Ministério Público				
RESTOS A PAGAR NÃO-PROCESSADOS				
Poder Executivo				
Poder Legislativo				
Poder Judiciário				
Ministério Público				
TOTAL	9.358.057,84		2.117.406,49	7.240.651,35

GOVERNO MUNICIPAL DE JARDIM
RELATÓRIO RESUMIDO DA EXECUÇÃO ORÇAMENTÁRIA
DEMOSTRATIVO SIMPLIFICADO DO RELATÓRIO RESUMIDO DA EXECUÇÃO ORÇAMENTÁRIA
ORÇAMENTO FISCAL E DA SEGURIDADE SOCIAL
3º BIMESTRE DE 2010

DESPESAS COM MANUTENÇÃO E DESENVOLVIMENTO DO ENSINO - MDE	Valor Apurado Até o Bimestre	Limites Constitucionais Anuais	
		% Mínimo a Aplicar no Exercício	% Aplicado Até o Bimestre
Mínimo Anual de <18% / 25%> das Receitas de Impostos na Manutenção e Desenvolvimento do Ensino - M		<18% a 25%	
Mínimo Anual de 60% das Despesas com MDE no Ensino Fundamental		60%	
Mínimo Anual de 60% do FUNDEF na Remuneração dos Professores do Ensino Fundamental		60%	

RECEITAS DE OPERAÇÕES DE CRÉDITO E DESPESAS DE CAPITAL	Valor Apurado Até o Bimestre	Saldo a Realizar
Receitas e Operações de Créditos		
Despesa de Capital Líquida		

PROJEÇÃO ATUARIAL DOS REGIMES DE PREVIDÊNCIA	Inscrição	Cancelamento Até o Bimestre	Pagamento Até o Bimestre	Saldo a Pagar
Regime Geral de Previdência Social				
Receitas Previdenciárias (I)				
Receitas Previdenciárias (II)				
Receitas Previdenciárias (I - II)				
Regime Próprio de Previdência Social dos Servidores Públicos				
Receitas Previdenciárias (IV)				
Receitas Previdenciárias (V)				
Receitas Previdenciárias (IV - V)				

RECEITA DA ALIENAÇÃO DE ATIVOS E APLICAÇÃO DOS RECURSOS	Valor Apurado Até o Bimestre	Saldo a Realizar

GOVERNO MUNICIPAL DE JARDIM
 RELATÓRIO RESUMIDO DA EXECUÇÃO ORÇAMENTÁRIA
DEMOSTRATIVO SIMPLIFICADO DO RELATÓRIO RESUMIDO DA EXECUÇÃO ORÇAMENTÁRIA
 ORÇAMENTO FISCAL E DA SEGURIDADE SOCIAL
 3º BIMESTRE DE 2010

Receita de Capital Resultante da Alienação de Ativos		
Aplicação dos Recursos da Alienação de Ativos		

DESPESAS COM AÇÕES E SERVIÇOS PÚBLICOS DE SAÚDE	Valor Apurado Até o Bimestre	Limites Constitucionais Anuais	
		% Mínimo a Aplicar no Exercício	% Aplicado Até o Bimestre
Despesas Próprias com Ações e Serviços Públicos de Saúde			

DESPESAS DE CARÁTER CONTINUADO DERIVADAS DE PPP CONTRATADAS	VALOR APURADO NO EXERCÍCIO CORRENTE
Total das Despesas/RCL (%)	

FONTE:

FONTE:



Gestor: FERNANDO NEVES PEREIRA DA LUZ
 CPF: 217.144.874-15



Contador: LEONARDO JOSE MACEDO
 CPF: 246.015.433-04



Cont.Int.: WALTER CHAGAS SOBRINHO
 CPF: 223.408.233-15