

ESTADO DO CEARÁ

Poder Executivo

Prefeitura Municipal de Jardim

EDITAL DE PUBLICAÇÃO

O prefeito Municipal de Jardim, no uso de suas atribuições que lhe são conferidas pela Lei Orgânica Municipal, e de conformidade com a determinação contida na Lei complementar Nº 101, DE 04 DE MAIO de 2000 (Lei de Responsabilidade Fiscal), **AUTORIZA** a publicação mediante afixação na Secretaria da Câmara e da Prefeitura Municipal, na mídia eletrônica, com os seguintes endereços na INTERNET: http://www.bssistemas.com.br/contas_publicas_ent.php?cod=P092, e em demais locais de amplo acesso público, para a divulgação nesta data do **RREO – Relatório Resumido de Execução Orcamentária** (arts. 52 e 53, Lei Complementar nº 101/2000), referente ao **6º Bimestre do exercício de 2011**.

Paço da PREFEITURA MUNICIPAL DE JARDIM, em 28 de Janeiro de 2012.



Antonio Roriz Neves
- Prefeito Municipal -

JARDIM

Continuação

Relatório Resumido da Execução Orçamentária
Demonstrativo da Receita Corrente Líquida
 Orçamentos Fiscal e Seguridade Social
 Janeiro/2011 a Dezembro/2011

LRF. Art. 53 inciso I - Anexo III

R\$ Unidades

ESPECIFICACAO

	Jan/11	Fev/11	Mar/11	Abr/11	Mai/11	Jun/11	Jul/11
RECEITAS CORRENTES	3.381.741,48	3.606.099,89	2.913.719,02	3.394.929,17	3.314.205,53	3.748.430,10	7.069.033,58
RECEITA TRIBUTARIA	54.536,39	49.707,85	22.251,96	29.538,58	30.923,87	329.367,37	3.870,36
IMPOSTOS	53.633,61	49.402,85	22.028,96	29.496,58	29.602,72	329.238,37	3.870,36
I.P.T.U.							
PMJ	26.059,33	0,00	0,00	150,38	0,00	0,00	0,00
IRRF							
PMJ	11.508,09	16.038,88	10.222,49	10.761,37	11.837,83	223.588,04	2.441,61
I.T.B.I.							
PMJ	241,00	1.064,00	0,00	210,00	2.320,00	0,00	0,00
ISS							
PMJ	15.825,19	32.299,97	11.806,47	18.374,83	15.444,89	105.650,33	1.428,75
TAXAS	902,78	305,00	223,00	42,00	1.321,15	129,00	0,00
TAXAS PELO EXERCICIO DO PODER DE POLICIA							
PMJ	0,00	0,00	0,00	0,00	0,00	0,00	0,00
TAXA DE FISCALIZACAO DE VIGILANCIA SANIT							
FMS	227,22	209,00	199,00	0,00	0,00	129,00	0,00
TAXA DE LICENCA PARA FUNCION.ESTABELEC.C							
PMJ	602,00	96,00	24,00	42,00	1.321,15	0,00	0,00
TAXAS PELA PRESTACAO DE SERVICOS							
PMJ	73,56	0,00	0,00	0,00	0,00	0,00	0,00
CONTRIBUICOES DE MELHORIA	0,00	0,00	0,00	0,00	0,00	0,00	0,00
CONTRIBUICAO DE MELHORIA							
PMJ	0,00	0,00	0,00	0,00	0,00	0,00	0,00
RECEITAS DE CONTRIBUICOES	20.736,56	18.810,93	19.194,21	18.290,20	18.378,09	0,00	0,00
CONTRIBUICOES ECONOMICAS	20.736,56	18.810,93	19.194,21	18.290,20	18.378,09	0,00	0,00
CONTRUBUICAO P/CUSTEIO DA ILUMINACAO PUB							
PMJ	20.736,56	18.810,93	19.194,21	18.290,20	18.378,09	0,00	0,00
RECEITA PATRIMONIAL	9.345,71	12.772,23	13.236,44	14.487,41	20.459,33	15.646,96	11.569,01
RECEITAS IMOBILIARIAS	170,00	130,00	0,00	50,00	2.400,00	0,00	0,00
ALUGUEIS							
PMJ	170,00	130,00	0,00	50,00	2.400,00	0,00	0,00
ARRENDAMENTOS							
PMJ	0,00	0,00	0,00	0,00	0,00	0,00	0,00
RECEITAS DE VALORES MOBILIARIOS	9.175,71	12.642,23	13.236,44	14.437,41	18.059,33	15.646,96	11.569,01
DIVIDENDOS							
PMJ	0,00	0,00	0,00	0,00	0,00	0,00	0,00
RENDIMENTOS DE APLICACAO DE RECURSOS PRO							
PMJ	0,00	953,98	0,00	1.769,79	33,14	2.032,96	95,43
RECEITA DE REMUNUNERACAO DE DEPOSITOS BA							
FME	2.105,62	2.691,65	5.135,04	6.110,31	6.794,91	7.507,63	1.254,26
RECEITA DE REMUNUNERACAO DE DEPOSITOS BA							
FMS	3.479,11	6.529,01	3.540,38	4.339,70	2.741,91	4.827,90	3.747,71

JARDIM

Continuação

Relatório Resumido da Execução Orçamentária
Demonstrativo da Receita Corrente Líquida
 Orçamentos Fiscal e Seguridade Social
 Janeiro/2011 a Dezembro/2011

LRF. Art. 53 inciso I - Anexo III

R\$ Unidades

E S P E C I F I C A C A O		Jan/11	Fev/11	Mar/11	Abr/11	Mai/11	Jun/11	Jul/11
TRANSF. DE RECURSOS PPD - FNAS	FMAS	0,00	0,00	0,00	0,00	0,00	0,00	0,00
TRANSF. RECURSOS PAJ - FNAS	FMAS	0,00	0,00	0,00	0,00	0,00	0,00	0,00
TRANSF. RECURSOS PETI - FNAS	FMAS	9.000,00	4.500,00	4.000,00	4.000,00	4.000,00	4.000,00	12.000,00
TRANSF. RECURSOS FNAS - BOLSA FAMILIA	FMAS	7.239,85	0,00	16.034,10	8.017,05	8.017,05	0,00	16.034,10
TRANSF. DE RECURSOS ASEF - FMAS	FMAS	0,00	0,00	0,00	0,00	0,00	0,00	0,00
TRANSF. DE RECURSOS CRASS - FMAS	FMAS	25.200,00	0,00	25.200,00	22.050,00	0,00	34.650,00	37.800,00
TRANSF. DE RECURSOS PROJOVEM - FMAS	FMAS	25.125,00	0,00	12.562,50	0,00	12.562,50	37.687,50	12.562,50
DEMAIS TRANSF. DE RECURSOS DO FNAS	FMAS	4.357,80	13.357,80	8.857,80	4.357,80	4.357,80	13.357,80	22.073,40
TRANSF. DE RECURSOS DO FNDE-PNAE	FME	0,00	0,00	0,00	47.016,00	47.016,00	47.016,00	155.448,00
TRANSF. DE RECURSOS DO FNDE-PDDE	FME	1.363,00	0,00	0,00	0,00	0,00	0,00	16.081,50
TRANSF. DE RECURSOS DO FNDE-PNAT	FME	0,00	0,00	0,00	47.710,33	53.051,56	53.051,56	267.154,68
TRANS. RECURSOS FNDE - SALARIO EDUCACAO	FME	0,00	91.825,58	35.568,57	36.110,17	36.562,13	36.034,90	74.542,69
TRANSF. RECURSOS FNDE - PEJA	FME	0,00	0,00	0,00	0,00	0,00	0,00	0,00
TRANSF. RECURSOS FNDE - PNAC	FME	0,00	0,00	0,00	0,00	0,00	0,00	0,00
TRANSF. DE RECURSOS PRODEM - FME	FME	0,00	0,00	0,00	0,00	0,00	0,00	0,00
TRANSF. DE RECURSOS ALF. SOLIDARIA - FME	FME	0,00	0,00	0,00	0,00	0,00	0,00	0,00
TRANSPORTE ESCOLAR ESTADO	FME	0,00	0,00	0,00	0,00	0,00	0,00	0,00
DEMAIS TRANSF. DE RECURSOS DO FNDE	FME	0,00	0,00	47.016,00	0,00	0,00	0,00	0,00
FPM CF-art.159 I D	PMJ	0,00	0,00	0,00	0,00	0,00	0,00	0,00
COTA-PARTE DO FUNDO ESPECIAL DO PETROLEO	PMJ	11.917,99	13.462,24	13.674,19	12.710,44	15.276,74	15.207,46	31.197,58
TRANSF. FINANCEIRA - L.C. N. 87/96	PMJ	0,00	0,00	0,00	1.013,37	0,00	1.013,37	0,00
TRANSF. FINANCEIRA - CIDE	PMJ	16.212,31	0,00	0,00	16.390,59	0,00	0,00	19.393,43
TRANSF. FINANCEIRA - LEI 7525/86	PMJ	0,00	0,00	0,00	0,00	0,00	0,00	0,00
TRANSF. FINANCEIRA - FEX	PMJ	0,00	0,00	0,00	0,00	0,00	0,00	0,00
DEMAIS TRANSFERENCIAS DA UNIAO	PMJ	4.180,37	2.629,81	0,00	2.991,67	3.741,74	10.427,80	10.736,46
PAB VARIAVEL-PROGRAMA SAUDE BUCAL	FMS	67.000,00	30.000,00	30.000,00	30.000,00	30.000,00	0,00	56.700,00
NÚCLEOS DE APOIO À SAÚDE DA FAMÍLIA - NA	FMS	40.000,00	20.000,00	20.000,00	20.000,00	0,00	0,00	40.000,00
TRANSFERENCIA DE ALTA E MEDIA COMPLEXIDA	FMS	114.609,50	105.642,21	110.657,75	105.608,52	105.608,52	105.608,52	316.825,56
OUTROS PROGRAMAS FUNDO A FUNDO	FMS	0,00	0,00	11.000,00	13.131,92	8.531,33	0,00	17.062,66

Relatório Resumido da Execução Orçamentária
Demonstrativo da Receita Corrente Líquida
 Orçamentos Fiscal e Seguridade Social
 Janeiro/2011 a Dezembro/2011

LRF. Art. 53 inciso I - Anexo III

R\$ Unidades

E S P E C I F I C A C A O		Jan/11	Fev/11	Mar/11	Abr/11	Mai/11	Jun/11	Jul/11
COTA-PARTE DO I.C.M.S.	PMJ	143.482,73	181.438,99	267.289,20	179.307,19	170.896,58	165.552,72	561.146,98
COTA-PARTE DO I.P.V.A.	PMJ	28.424,39	72.821,63	30.427,33	8.442,06	7.983,66	4.966,26	17.137,78
COTA-PARTE DO I.P.I.	PMJ	1.200,05	1.128,89	829,20	0,00	0,00	1.043,63	2.657,71
DEMAIS TRANSFERENCIAS DOS ESTADOS	PMJ	0,00	0,00	0,00	5.128,80	5.033,49	0,00	0,00
TRANSFERENCIA DE RECURSOS DO FUNDEB	FME	753.513,11	947.454,12	864.817,38	1.067.059,06	896.638,67	830.079,07	1.874.368,61
TRANSF. DE RECURSOS DA COMPLEMENTACAO AO	FME	446.473,72	436.680,68	242.484,74	397.539,61	242.484,74	504.752,76	553.585,63
TRANSFERENCIAS DE CONVENIOS		12.712,69	0,00	0,00	3.150,00	59.718,75	8.375,51	0,00
TRANSFERENCIAS DE CONVENIOS DA UNIAO	PMJ	12.712,69	0,00	0,00	0,00	59.718,75	0,00	0,00
TRANSFERENCIAS DE CONVENIOS DOS ESTADOS	PMJ	0,00	0,00	0,00	0,00	0,00	5.225,51	0,00
TRANSFERENCIAS DE CONVENIOS DOS ESTADOS	FMAS	0,00	0,00	0,00	3.150,00	0,00	3.150,00	0,00
OUTRAS RECEITAS CORRENTES		106.146,21	21.420,85	25.676,19	11.291,20	14.901,21	17.986,64	42.466,86
MULTAS E JUROS DE MORA		0,00	2.561,15	2.561,15	4.592,31	9.115,18	0,00	0,00
MULTAS E JUROS DE MORA - DIVERSOS	PMJ	0,00	2.561,15	2.561,15	4.592,31	9.115,18	0,00	0,00
INDENIZACOES E RESTITUICOES		75.817,91	15.327,78	7.565,00	5.718,46	5.786,03	2.118,08	2.700,83
INDENIZACOES E RESTITUICOES	PMJ	63.224,95	4.415,37	3.043,69	764,73	0,00	0,00	0,00
INDENIZACOES E RESTITUICOES	FMS	1.245,24	5.410,85	1.805,96	1.607,79	425,60	80,43	0,00
INDENIZACOES	PMJ	0,00	0,00	0,00	0,00	0,00	0,00	0,00
ROYALTIES	PMJ	0,00	722,28	0,00	0,00	0,00	954,75	2.700,83
RECURSOS FINANCEIRO ANP LEI 7.990/89	PMJ	83,54	40,32	0,00	727,99	797,84	0,00	0,00
OUTRAS INDENIZACOES	PMJ	0,00	0,00	0,00	0,00	0,00	0,00	0,00
RESTITUICOES	PMJ	0,00	0,00	0,00	181,67	0,00	0,00	0,00
RESTITUCAO DE PAGAMENTO	SAAEJ	0,00	0,00	0,00	0,00	0,00	0,00	0,00
OUTRAS RESTITUICOES	PMJ	9.635,83	4.560,13	2.545,52	1.292,00	3.175,22	0,00	0,00
OUTRAS RESTITUICOES	FME	337,92	0,00	0,00	1.134,30	1.097,71	682,13	0,00
OUTRAS RESTITUICOES	FMS	0,00	0,00	0,00	0,00	0,00	0,00	0,00
OUTRAS RESTITUICOES	FMAS	1.290,43	178,83	169,83	9,98	289,66	400,77	0,00
RECEITA DA DIVIDA ATIVA		0,00	0,00	0,00	980,43	0,00	0,00	0,00

Relatório Resumido da Execução Orçamentária
Demonstrativo da Receita Corrente Líquida
 Orçamentos Fiscal e Seguridade Social
 Janeiro/2011 a Dezembro/2011

LRF. Art. 53 inciso I - Anexo III

R\$ Unidades

ESPECIFICACAO	Jan/11	Fev/11	Mar/11	Abr/11	Mai/11	Jun/11	Jul/11
RECEITA DA DIVIDA ATIVA TRIBUTARIA PMJ	0,00	0,00	0,00	0,00	0,00	0,00	0,00
RECEITA DA DIVIDA ATIVA NAO TRIBUTARIA PMJ	0,00	0,00	0,00	980,43	0,00	0,00	0,00
RECEITAS DIVERSAS	30.328,30	3.531,92	15.550,04	0,00	0,00	15.868,56	39.766,03
RECEITAS DIVERSAS PMJ	30.328,30	3.531,92	15.550,04	0,00	0,00	15.868,56	39.766,03
OUTRAS RECEITAS (CORRENTES) PMJ	0,00	0,00	0,00	0,00	0,00	0,00	0,00
DEDUCOES DA RECEITA CORRENTE	278.421,87	313.623,29	231.123,20	264.884,46	296.536,50	269.895,95	609.792,25
DEDUCAO DE TRANSFERENCIAS CORRENTES	278.421,87	313.623,29	231.123,20	264.884,46	296.536,50	269.895,95	609.792,25
DEDUCAO DE TRANSFERENCIAS INTRAGOVERNAMENTAIS	278.421,87	313.623,29	231.123,20	264.884,46	296.536,50	269.895,95	609.792,25
DEDUCAO DE RECEITA FPM/FUNDEB PMJ	243.639,51	262.485,86	171.356,09	227.131,98	260.699,98	235.300,08	493.360,76
DEDUCAO ITR PMJ	160,91	59,50	57,95	0,00	60,47	80,72	242,99
DEDUCAO FUNDEF - ICMS-DESONERACAO PMJ	0,00	0,00	0,00	202,67	0,00	202,67	0,00
DEDUCAO DO ICMS PMJ	34.381,44	50.852,15	59.543,32	37.549,81	35.776,05	34.103,76	115.656,95
DEDUCAO FUNDEB - IPI EXP PMJ	240,01	225,78	165,84	0,00	0,00	208,72	531,55
RECEITA CORRENTE LIQUIDA = (I-II)	3.103.319,61	3.292.476,60	2.682.595,82	3.130.044,71	3.017.669,03	3.478.534,15	6.459.241,33



Gestor ANTONIO RORIZ NEVES
C.P.F. 020.273.033-67



Contador LEONARDO JOSE MACEDO
C.P.F. 246.015.433-04



Cont.Int. WALTER CHAGAS SOBRINHO
C.P.F. 223.408.233-15

JARDIM

Continuação

Relatório Resumido da Execução Orçamentária
Demonstrativo da Receita Corrente Líquida
 Orçamentos Fiscal e Seguridade Social
 Janeiro/2011 a Dezembro/2011

LRF. Art. 53 inciso I - Anexo III

R\$ Unidades

E S P E C I F I C A C A O		Ago/11	Set/11	Out/11	Nov/11	Dez/11	Arrecadação nos 12 Meses	Previsão atualizada 2011
RECEITAS CORRENTES		23.315,17	1.261.288,36	2.934.274,92	3.646.043,95	4.893.089,02	40.186.170,19	35.100.176,00
RECEITA TRIBUTARIA		0,00	6.525,49	18.587,95	55.139,16	260.173,19	860.622,17	1.055.400,00
IMPOSTOS		0,00	6.341,49	17.843,95	30.354,32	259.846,43	831.659,64	1.018.080,00
I.P.T.U.	PMJ	0,00	0,00	0,00	235,84	0,00	26.445,55	173.600,00
IRRF	PMJ	0,00	3.805,20	8.411,20	9.151,58	173.738,61	481.504,90	396.480,00
I.T.B.I.	PMJ	0,00	980,00	1.682,00	6.240,00	6.024,00	18.761,00	56.000,00
ISS	PMJ	0,00	1.556,29	7.750,75	14.726,90	80.083,82	304.948,19	392.000,00
TAXAS		0,00	184,00	744,00	24.784,84	326,76	28.962,53	36.200,00
TAXAS PELO EXERCICIO DO PODER DE POLICIA	PMJ	0,00	0,00	0,00	0,00	0,00	0,00	11.200,00
TAXA DE FISCALIZACAO DE VIGILANCIA SANIT	FMS	0,00	0,00	0,00	24.197,12	0,00	24.961,34	10.000,00
TAXA DE LICENCA PARA FUNCION.ESTABELEC.C	PMJ	0,00	184,00	744,00	587,72	326,76	3.927,63	10.000,00
TAXAS PELA PRESTACAO DE SERVICOS	PMJ	0,00	0,00	0,00	0,00	0,00	73,56	5.000,00
CONTRIBUICOES DE MELHORIA		0,00	0,00	0,00	0,00	0,00	0,00	1.120,00
CONTRIBUICAO DE MELHORIA	PMJ	0,00	0,00	0,00	0,00	0,00	0,00	1.120,00
RECEITAS DE CONTRIBUICOES		0,00	0,00	0,00	0,00	18.573,11	113.983,10	119.840,00
CONTRIBUICOES ECONOMICAS		0,00	0,00	0,00	0,00	18.573,11	113.983,10	119.840,00
CONTRUBUICAO P/CUSTEIO DA ILUMINACAO PUB	PMJ	0,00	0,00	0,00	0,00	18.573,11	113.983,10	119.840,00
RECEITA PATRIMONIAL		0,00	1.953,03	174.238,63	85.882,48	110.398,59	469.989,82	91.464,00
RECEITAS IMOBILIARIAS		0,00	130,00	530,00	870,00	780,00	5.060,00	9.072,00
ALUGUEIS	PMJ	0,00	130,00	530,00	870,00	780,00	5.060,00	6.272,00
ARRENDAMENTOS	PMJ	0,00	0,00	0,00	0,00	0,00	0,00	2.800,00
RECEITAS DE VALORES MOBILIARIOS		0,00	1.823,03	173.708,63	85.012,48	109.618,59	464.929,82	80.600,00
DIVIDENDOS	PMJ	0,00	0,00	0,00	0,00	0,00	0,00	20.160,00
RENDIMENTOS DE APLICACAO DE RECURSOS PRO	PMJ	0,00	0,00	0,00	0,00	2.638,59	7.523,89	6.720,00

JARDIM

Continuação

Relatório Resumido da Execução Orçamentária
Demonstrativo da Receita Corrente Líquida
 Orçamentos Fiscal e Seguridade Social
 Janeiro/2011 a Dezembro/2011

LRF. Art. 53 inciso I - Anexo III

R\$ Unidades

ESPECIFICACAO	Ago/11	Set/11	Out/11	Nov/11	Dez/11	Arrecadação nos 12 Meses	Previsão atualizada 2011
TRANSF. DE RECURSOS DO SUS-IDU/FUNASA							
FMS	0,00	0,00	0,00	0,00	0,00	0,00	140.000,00
DEMAIS TRANSF. DE RECURSOS DO SUS							
FMS	0,00	11.285,00	14.531,33	0,00	0,00	33.746,33	112.000,00
TRANSF. DE RECURSOS PAC - FNAS							
FMAS	0,00	0,00	0,00	0,00	0,00	0,00	190.400,00
TRANSF. DE RECURSOS API - FNAS							
FMAS	0,00	0,00	0,00	0,00	0,00	0,00	89.600,00
TRANSF. DE RECURSOS PPD - FNAS							
FMAS	0,00	0,00	0,00	0,00	0,00	0,00	5.600,00
TRANSF. RECURSOS PAJ - FNAS							
FMAS	0,00	0,00	0,00	0,00	0,00	0,00	33.600,00
TRANSF. RECURSOS PETI - FNAS							
FMAS	0,00	0,00	4.000,00	4.000,00	4.000,00	53.500,00	40.320,00
TRANSF. RECURSOS FNAS - BOLSA FAMILIA							
FMAS	0,00	0,00	7.924,90	23.129,65	7.740,60	94.137,30	112.000,00
TRANSF. DE RECURSOS ASEF - FMAS							
FMAS	0,00	0,00	0,00	0,00	0,00	0,00	100.000,00
TRANSF. DE RECURSOS CRASS - FMAS							
FMAS	0,00	3.150,00	12.600,00	12.600,00	25.200,00	198.450,00	100.000,00
TRANSF. DE RECURSOS PROJOVEM - FMAS							
FMAS	0,00	11.306,25	13.818,75	13.818,75	12.562,50	152.006,25	159.760,00
DEMAIS TRANSF. DE RECURSOS DO FNAS							
FMAS	0,00	0,00	4.357,80	4.357,80	13.357,80	92.793,60	112.000,00
TRANSF. DE RECURSOS DO FNDE-PNAE							
FME	0,00	0,00	47.016,00	47.016,00	47.016,00	437.544,00	392.000,00
TRANSF. DE RECURSOS DO FNDE-PDDE							
FME	0,00	0,00	0,00	0,00	0,00	17.444,50	106.400,00
TRANSF. DE RECURSOS DO FNDE-PNAT							
FME	0,00	0,00	53.051,56	53.051,56	53.051,59	580.122,84	392.000,00
TRANS. RECURSOS FNDE - SALARIO EDUCACAO							
FME	0,00	38.740,49	43.902,62	39.063,11	39.207,87	471.558,13	67.200,00
TRANSF. RECURSOS FNDE - PEJA							
FME	0,00	0,00	0,00	0,00	0,00	0,00	67.200,00
TRANSF. RECURSOS FNDE - PNAC							
FME	0,00	0,00	0,00	0,00	0,00	0,00	33.600,00
TRANSF. DE RECURSOS PRODEM - FME							
FME	0,00	0,00	0,00	0,00	0,00	0,00	70.000,00
TRANSF. DE RECURSOS ALF. SOLIDARIA - FME							
FME	0,00	0,00	0,00	0,00	0,00	0,00	30.000,00
TRANSPORTE ESCOLAR ESTADO							
FME	0,00	0,00	0,00	0,00	0,00	0,00	250.000,00
DEMAIS TRANSF. DE RECURSOS DO FNDE							
FME	0,00	0,00	0,00	0,00	0,00	47.016,00	26.880,00
FPM CF-art.159 I D							
PMJ	0,00	0,00	0,00	0,00	595.427,79	595.427,79	0,00
COTA-PARTE DO FUNDO ESPECIAL DO PETROLEO							
PMJ	0,00	15.182,99	14.969,47	16.241,25	16.590,41	176.430,76	20.000,00
TRANSF. FINANCEIRA - L.C. N. 87/96							
PMJ	0,00	1.013,37	0,00	0,00	1.013,37	4.053,48	70.000,00
TRANSF. FINANCEIRA - CIDE							
PMJ	0,00	0,00	20.235,40	0,00	0,00	72.231,73	124.320,00

JARDIM

Continuação

Relatório Resumido da Execução Orçamentária
Demonstrativo da Receita Corrente Líquida
 Orçamentos Fiscal e Seguridade Social
 Janeiro/2011 a Dezembro/2011

LRF. Art. 53 inciso I - Anexo III

R\$ Unidades

E S P E C I F I C A C A O		Ago/11	Set/11	Out/11	Nov/11	Dez/11	Arrecadação nos 12 Meses	Previsão atualizada 2011
TRANSF. FINANCEIRA - LEI 7525/86	PMJ	0,00	0,00	0,00	0,00	0,00	0,00	29.120,00
TRANSF. FINANCEIRA - FEX	PMJ	0,00	0,00	0,00	0,00	1.603,83	1.603,83	16.800,00
DEMAIS TRANSFERENCIAS DA UNIAO	PMJ	0,00	4.742,91	7.102,73	8.261,59	7.878,13	62.693,21	728.000,00
PAB VARIAVEL-PROGRAMA SAUDE BUCAL	FMS	0,00	31.500,00	33.336,00	31.500,00	31.500,00	371.536,00	50.000,00
NÚCLEOS DE APOIO À SAÚDE DA FAMÍLIA - NA	FMS	0,00	20.000,00	20.000,00	20.000,00	20.000,00	220.000,00	50.000,00
TRANSFERENCIA DE ALTA E MEDIA COMPLEXIDA	FMS	0,00	0,00	0,00	213.847,99	105.608,52	1.284.017,09	200.000,00
OUTROS PROGRAMAS FUNDO A FUNDO	FMS	0,00	8.531,33	0,00	0,00	28.962,66	87.219,90	50.000,00
COTA-PARTE DO I.C.M.S.	PMJ	0,00	145.721,05	141.523,12	312.723,68	228.148,16	2.497.230,40	5.500.000,00
COTA-PARTE DO I.P.V.A.	PMJ	0,00	1.182,31	4.093,09	6.171,78	12.775,48	194.425,77	74.480,00
COTA-PARTE DO I.P.I.	PMJ	0,00	351,21	1.347,78	1.264,11	1.429,95	11.252,53	70.000,00
DEMAIS TRANSFERENCIAS DOS ESTADOS	PMJ	0,00	8.264,35	0,00	0,00	15.055,78	33.482,42	504.000,00
TRANSFERENCIA DE RECURSOS DO FUNDEB	FME	0,00	421.363,58	690.596,90	1.022.369,15	946.281,77	10.314.541,42	3.443.560,00
TRANSF. DE RECURSOS DA COMPLEMENTACAO AO	FME	0,00	0,00	306.155,07	306.155,07	611.974,49	4.048.286,51	3.800.000,00
TRANSFERENCIAS DE CONVENIOS		0,00	1.050,00	456,16	0,00	47.835,46	133.298,57	1.430.760,00
TRANSFERENCIAS DE CONVENIOS DA UNIAO	PMJ	0,00	0,00	0,00	0,00	43.635,46	116.066,90	806.400,00
TRANSFERENCIAS DE CONVENIOS DOS ESTADOS	PMJ	0,00	0,00	456,16	0,00	0,00	5.681,67	619.360,00
TRANSFERENCIAS DE CONVENIOS DOS ESTADOS	FMAS	0,00	1.050,00	0,00	0,00	4.200,00	11.550,00	5.000,00
OUTRAS RECEITAS CORRENTES		23.315,17	2.699,02	4.892,14	19.314,39	28.790,17	318.900,05	263.072,00
MULTAS E JUROS DE MORA		0,00	2.396,56	1.345,02	1.375,33	1.333,11	25.279,81	3.360,00
MULTAS E JUROS DE MORA - DIVERSOS	PMJ	0,00	2.396,56	1.345,02	1.375,33	1.333,11	25.279,81	3.360,00
INDENIZACOES E RESTITUICOES		23.315,17	0,00	1.851,05	3.552,58	20.384,23	164.137,12	159.360,00
INDENIZACOES E RESTITUICOES	PMJ	204,04	0,00	0,00	249,37	0,00	71.902,15	56.000,00
INDENIZACOES E RESTITUICOES	FMS	0,00	0,00	930,17	0,00	1.154,84	12.660,88	5.000,00
INDENIZACOES	PMJ	0,00	0,00	0,00	0,00	0,00	0,00	33.600,00
ROYALTIES	PMJ	0,00	0,00	0,00	0,00	0,00	4.377,86	6.048,00

JARDIM

Continuação

Relatório Resumido da Execução Orçamentária
Demonstrativo da Receita Corrente Líquida
 Orçamentos Fiscal e Seguridade Social
 Janeiro/2011 a Dezembro/2011

LRF. Art. 53 inciso I - Anexo III

R\$ Unidades


ESPECIFICACAO		Ago/11	Set/11	Out/11	Nov/11	Dez/11	Arrecadação nos 12 Meses	Previsão atualizada 2011
RECURSOS FINANCEIRO ANP LEI 7.990/89	PMJ	0,00	0,00	893,17	1.884,45	979,02	5.406,33	5.000,00
OUTRAS INDENIZACOES	PMJ	0,00	0,00	0,00	0,00	0,00	0,00	4.704,00
RESTITUICOES	PMJ	0,00	0,00	0,00	0,00	0,00	181,67	22.400,00
RESTITUCAO DE PAGAMENTO	SAAEJ	0,00	0,00	0,00	0,00	0,00	0,00	0,00
OUTRAS RESTITUICOES	PMJ	0,00	0,00	0,00	54,50	113,40	21.376,60	6.608,00
OUTRAS RESTITUICOES	FME	0,00	0,00	9,54	1.364,26	18.136,97	22.762,83	10.000,00
OUTRAS RESTITUICOES	FMS	23.111,13	0,00	18,17	0,00	0,00	23.129,30	5.000,00
OUTRAS RESTITUICOES	FMAS	0,00	0,00	0,00	0,00	0,00	2.339,50	5.000,00
RECEITA DA DIVIDA ATIVA		0,00	0,00	0,00	0,00	2.910,00	3.890,43	55.216,00
RECEITA DA DIVIDA ATIVA TRIBUTARIA	PMJ	0,00	0,00	0,00	0,00	2.910,00	2.910,00	44.800,00
RECEITA DA DIVIDA ATIVA NAO TRIBUTARIA	PMJ	0,00	0,00	0,00	0,00	0,00	980,43	10.416,00
RECEITAS DIVERSAS		0,00	302,46	1.696,07	14.386,48	4.162,83	125.592,69	45.136,00
RECEITAS DIVERSAS	PMJ	0,00	302,46	1.696,07	14.386,48	4.162,83	125.592,69	33.600,00
OUTRAS RECEITAS (CORRENTES)	PMJ	0,00	0,00	0,00	0,00	0,00	0,00	11.536,00
DEDUCOES DA RECEITA CORRENTE		0,00	107.794,99	246.743,88	293.163,58	314.615,41	3.226.595,38	-3.442.000,00
DEDUCAO DE TRANSFERENCIAS CORRENTES		0,00	107.794,99	246.743,88	293.163,58	314.615,41	3.226.595,38	-3.442.000,00
DEDUCAO DE TRANSFERENCIAS INTRAGOVERNAMENTAIS		0,00	107.794,99	246.743,88	293.163,58	314.615,41	3.226.595,38	-3.442.000,00
DEDUCAO DE RECEITA FPM/FUNDEB	PMJ	0,00	78.109,94	216.662,37	228.914,49	265.866,99	2.683.528,05	-2.300.000,00
DEDUCAO ITR	PMJ	0,00	31,47	688,72	217,16	75,03	1.674,92	-14.000,00
DEDUCAO FUNDEF - ICMS-DESONERACAO	PMJ	0,00	202,67	0,00	0,00	202,67	810,68	-14.000,00
DEDUCAO DO ICMS	PMJ	0,00	29.380,67	29.123,24	63.779,11	48.184,74	538.331,24	-1.100.000,00
DEDUCAO FUNDEB - IPI EXP	PMJ	0,00	70,24	269,55	252,82	285,98	2.250,49	-14.000,00
RECEITA CORRENTE LIQUIDA = (I-II)		23.315,17	1.153.493,37	2.687.531,04	3.352.880,37	4.578.473,61	36.959.574,81	31.658.176,00

Relatório Resumido da Execução Orçamentária
Demonstrativo da Receita Corrente Líquida
 Orçamentos Fiscal e Seguridade Social
 Janeiro/2011 a Dezembro/2011

LRF. Art. 53 inciso I - Anexo III


R\$ Unidades

E S P E C I F I C A C A O	Ago/11	Set/11	Out/11	Nov/11	Dez/11	Arrecadação	Previsão
						nos	atualizada
						12 Meses	2011



Gestor ANTONIO RORIZ NEVES

C.P.F. 020.273.033-67



Contador LEONARDO JOSE MACEDO

C.P.F. 246.015.433-04



Cont.Int. WALTER CHAGAS SOBRINHO

C.P.F. 223.408.233-15

JARDIM

Relatório Resumido da Execução Orçamentária

Balço Orçamentário - Receitas

Orçamentos Fiscal e Seguridade Social

Janeiro/2011 a Dezembro/2011

LRF. Art. 52 inciso I, alíneas "a" e "b" do inciso II e parágraf. 1º - Anexo I

R\$ Unidades

RECEITAS	Previsão		Previsão Realizada no Bimestre		Realizada até o Bimestre		Saldo a Realizar (a-c)
	Inicial	Atualizada (a)	Valor (b)	(%) (b/a)	Valor (c)	(%) (c/a)	
RECEITAS CORRENTES	35.100.176,00	35.100.176,00	8.539.132,97	10,39	40.186.170,19	114,49	-5.085.994,19
RECEITA TRIBUTARIA	1.055.400,00	1.055.400,00	315.312,35	5,22	860.622,17	81,54	194.777,83
IMPOSTOS	1.018.080,00	1.018.080,00	290.200,75	2,98	831.659,64	81,69	186.420,36
I.P.T.U.	PMJ 173.600,00	173.600,00	235,84	0,00	26.445,55	15,23	147.154,45
IRRF	PMJ 396.480,00	396.480,00	182.890,19	43,84	481.504,90	121,44	-85.024,90
I.T.B.I.	PMJ 56.000,00	56.000,00	12.264,00	10,87	18.761,00	33,50	37.239,00
ISS	PMJ 392.000,00	392.000,00	94.810,72	20,47	304.948,19	77,79	87.051,81
TAXAS	36.200,00	36.200,00	25.111,60	68,47	28.962,53	80,01	7.237,47
TAXAS PELO EXERCICIO DO PODER DE POLICIA	PMJ 11.200,00	11.200,00	0,00	0,00	0,00	0,00	11.200,00
TAXA DE FISCALIZACAO DE VIGILANCIA SANIT	FMS 10.000,00	10.000,00	24.197,12	2,42	24.961,34	249,61	-14.961,34
TAXA DE LICENCA PARA FUNCION.ESTABELEC.C	PMJ 10.000,00	10.000,00	914,48	3,33	3.927,63	39,28	6.072,37
TAXAS PELA PRESTACAO DE SERVICOS	PMJ 5.000,00	5.000,00	0,00	0,00	73,56	1,47	4.926,44
CONTRIBUICOES DE MELHORIA	1.120,00	1.120,00	0,00	68,47	0,00	80,01	1.120,00
CONTRIBUICAO DE MELHORIA	PMJ 1.120,00	1.120,00	0,00	0,00	0,00	0,00	1.120,00
RECEITAS DE CONTRIBUICOES	119.840,00	119.840,00	18.573,11	5,22	113.983,10	95,11	5.856,90
CONTRIBUICOES ECONOMICAS	119.840,00	119.840,00	18.573,11	68,47	113.983,10	95,11	5.856,90
CONTRUBUICAO P/CUSTEIO DA ILUMINACAO PUB	PMJ 119.840,00	119.840,00	18.573,11	15,50	113.983,10	95,11	5.856,90
RECEITA PATRIMONIAL	91.464,00	91.464,00	196.281,07	93,90	469.989,82	513,85	-378.525,82
RECEITAS IMOBILIARIAS	9.072,00	9.072,00	1.650,00	9,59	5.060,00	55,78	4.012,00
ALUGUEIS	PMJ 6.272,00	6.272,00	1.650,00	12,57	5.060,00	80,68	1.212,00
ARRENDAMENTOS	PMJ 2.800,00	2.800,00	0,00	0,00	0,00	0,00	2.800,00
RECEITAS DE VALORES MOBILIARIOS	80.600,00	80.600,00	194.631,07	105,47	464.929,82	576,84	-384.329,82
DIVIDENDOS	PMJ 20.160,00	20.160,00	0,00	0,00	0,00	0,00	20.160,00
RENDIMENTOS DE APLICACAO DE RECURSOS PRO	PMJ 6.720,00	6.720,00	2.638,59	39,26	7.523,89	111,96	-803,89
RECEITA DE REMUNUNERACAO DE DEPOSITOS BA	FME 11.200,00	11.200,00	3.529,72	18,85	40.242,75	359,31	-29.042,75
RECEITA DE REMUNUNERACAO DE DEPOSITOS BA	FMS 5.600,00	5.600,00	184.677,71	1.866,62	366.791,07	6.549,84	-361.191,07
RECEITA DE REMUNUNERACAO DE DEPOSITOS BA	FMAS 5.600,00	5.600,00	1.863,07	15,68	26.995,25	482,06	-21.395,25
RECEITA DE REMUNUNERACAO DE DEPOSITOS BA	SAAEJ 5.000,00	5.000,00	92,64	0,83	1.464,98	29,30	3.535,02
RENDIMENTOS DE APLICACAO DE RECURSOS VIN	PMJ 9.520,00	9.520,00	1.829,34	2,83	21.911,88	230,17	-12.391,88

JARDIM

Relatório Resumido da Execução Orçamentária

Balço Orçamentário - Receitas

Orçamentos Fiscal e Seguridade Social

Janeiro/2011 a Dezembro/2011

LRF. Art. 52 inciso I, alíneas "a" e "b" do inciso II e parágraf. 1º - Anexo I

R\$ Unidades

RECEITAS		Previsão	Previsão	Realizada	no Bimestre	Realizada até o	Bimestre	Saldo
		Inicial	Atualizada	Valor	(%)	Valor	(%)	a Realizar
			(a)	(b)	(b/a)	(c)	(c/a)	(a-c)
RENDIMENTOS DE APLICACAO DE RECURSOS DO	PMJ	16.800,00	16.800,00	0,00	0,00	0,00	0,00	16.800,00
OUTRAS RECEITAS PATRIMONIAIS		1.792,00	1.792,00	0,00	105,47	0,00	576,84	1.792,00
OUTRAS RECEITAS PATRIMONIAIS	PMJ	1.792,00	1.792,00	0,00	0,00	0,00	0,00	1.792,00
RECEITA DE SERVICOS		729.600,00	729.600,00	47.963,50	3,62	227.201,23	31,14	502.398,77
RECEITA DE SERVICOS		729.600,00	729.600,00	47.963,50	3,62	227.201,23	31,14	502.398,77
SERVICOS ADMINISTRATIVOS	PMJ	3.360,00	3.360,00	0,00	0,00	0,00	0,00	3.360,00
SERVICOS DE EXPEDICAO DE CERTIFICADOS	PMJ	5.000,00	5.000,00	0,00	0,00	100,00	2,00	4.900,00
SERVICOS RECREATIVOS E CULTURAIS	PMJ	3.920,00	3.920,00	0,00	0,00	0,00	0,00	3.920,00
SERVICOS DE FORNECIMENTO DE AGUA	SAAEJ	560.000,00	560.000,00	47.716,50	3,85	219.631,27	39,22	340.368,73
SERVICOS DE ABATE DE ANIMAIS	PMJ	5.000,00	5.000,00	247,00	4,94	2.281,70	45,63	2.718,30
OUTROS SERVICOS	PMJ	152.320,00	152.320,00	0,00	0,00	5.188,26	3,41	147.131,74
TRANSFERENCIAS CORRENTES		32.840.800,00	32.840.800,00	7.912.898,38	10,53	38.195.473,82	116,30	-5.354.673,82
TRANSFERENCIAS INTERGOVERNAMENTAIS		31.410.040,00	31.410.040,00	7.865.062,92	11,01	38.062.175,25	121,18	-6.652.135,25
COTA-PARTE DO F.P.M.	PMJ	11.500.000,00	11.500.000,00	2.473.907,61	11,66	13.417.641,63	116,68	-1.917.641,63
COTA-PARTE DO I.T.R.	PMJ	70.000,00	70.000,00	1.461,02	0,55	8.375,06	11,96	61.624,94
TRANSF. DE RECURSOS DO SUS-PAB FIXO	FMS	431.200,00	431.200,00	102.304,00	11,98	799.521,80	185,42	-368.321,80
TRANSF. DE RECURSOS DO SUS-PACS	FMS	246.400,00	246.400,00	139.500,00	37,93	583.501,24	236,81	-337.101,24
TRANSF. DE RECURSOS DO SUS-PSF	FMS	1.600.000,00	1.600.000,00	180.900,00	6,33	1.029.066,10	64,32	570.933,90
TRANSF. DE RECURSOS DO SUS-PVS	FMS	67.200,00	67.200,00	5.032,10	7,49	71.317,63	106,13	-4.117,63
TRANSF. DE RECURSOS DO SUS-PCN	FMS	134.400,00	134.400,00	0,00	0,00	0,00	0,00	134.400,00
TRANSF. DE RECURSOS DO SUS-IDU/FUNASA	FMS	140.000,00	140.000,00	0,00	0,00	0,00	0,00	140.000,00
DEMAIS TRANSF. DE RECURSOS DO SUS	FMS	112.000,00	112.000,00	0,00	0,00	33.746,33	30,13	78.253,67
TRANSF. DE RECURSOS PAC - FNAS	FMAS	190.400,00	190.400,00	0,00	0,00	0,00	0,00	190.400,00
TRANSF. DE RECURSOS API - FNAS	FMAS	89.600,00	89.600,00	0,00	0,00	0,00	0,00	89.600,00
TRANSF. DE RECURSOS PPD - FNAS	FMAS	5.600,00	5.600,00	0,00	0,00	0,00	0,00	5.600,00
TRANSF. RECURSOS PAJ - FNAS	FMAS	33.600,00	33.600,00	0,00	0,00	0,00	0,00	33.600,00
TRANSF. RECURSOS PETI - FNAS	FMAS	40.320,00	40.320,00	8.000,00	10,02	53.500,00	132,69	-13.180,00

JARDIM

Relatório Resumido da Execução Orçamentária

Balço Orçamentário - Receitas

Orçamentos Fiscal e Seguridade Social

Janeiro/2011 a Dezembro/2011

LRF. Art. 52 inciso I, alíneas "a" e "b" do inciso II e parágraf. 1º - Anexo I

R\$ Unidades

RECEITAS		Previsão	Previsão	Realizada no Bimestre	Realizada até o Bimestre			Saldo
		Inicial	Atualizada	Valor	Valor	(%)	(%)	a Realizar
			(a)	(b)	(b/a)	(c)	(c/a)	(a-c)
TRANSF. RECURSOS FNAS - BOLSA FAMILIA	FMAS	112.000,00	112.000,00	30.870,25	7,12	94.137,30	84,05	17.862,70
TRANSF. DE RECURSOS ASEF - FMAS	FMAS	100.000,00	100.000,00	0,00	0,00	0,00	0,00	100.000,00
TRANSF. DE RECURSOS CRASS - FMAS	FMAS	100.000,00	100.000,00	37.800,00	25,33	198.450,00	98,45	-98.450,00
TRANSF. DE RECURSOS PROJovem - FMAS	FMAS	159.760,00	159.760,00	26.381,25	7,95	152.006,25	95,15	7.753,75
DEMAIS TRANSF. DE RECURSOS DO FNAS	FMAS	112.000,00	112.000,00	17.715,60	11,97	92.793,60	82,85	19.206,40
TRANSF. DE RECURSOS DO FNDE-PNAE	FME	392.000,00	392.000,00	94.032,00	12,11	437.544,00	111,62	-45.544,00
TRANSF. DE RECURSOS DO FNDE-PDDE	FME	106.400,00	106.400,00	0,00	0,00	17.444,50	16,40	88.955,50
TRANSF. DE RECURSOS DO FNDE-PNAT	FME	392.000,00	392.000,00	106.103,15	13,67	580.122,84	147,99	-188.122,84
TRANS. RECURSOS FNDE - SALARIO EDUCACAO	FME	67.200,00	67.200,00	78.270,98	58,93	471.558,13	701,72	-404.358,13
TRANSF. RECURSOS FNDE - PEJA	FME	67.200,00	67.200,00	0,00	0,00	0,00	0,00	67.200,00
TRANSF. RECURSOS FNDE - PNAC	FME	33.600,00	33.600,00	0,00	0,00	0,00	0,00	33.600,00
TRANSF. DE RECURSOS PRODEM - FME	FME	70.000,00	70.000,00	0,00	0,00	0,00	0,00	70.000,00
TRANSF. DE RECURSOS ALF. SOLIDARIA - FME	FME	30.000,00	30.000,00	0,00	0,00	0,00	0,00	30.000,00
TRANSPORTE ESCOLAR ESTADO	FME	250.000,00	250.000,00	0,00	0,00	0,00	0,00	250.000,00
DEMAIS TRANSF. DE RECURSOS DO FNDE	FME	26.880,00	26.880,00	0,00	0,00	47.016,00	174,91	-20.136,00
FPM CF-art.159 I D	PMJ	0,00	0,00	595.427,79	0,00	595.427,79	0,00	-595.427,79
COTA-PARTE DO FUNDO ESPECIAL DO PETROLEO	PMJ	20.000,00	20.000,00	32.831,66	83,76	176.430,76	882,15	-156.430,76
TRANSF. FINANCEIRA - L.C. N. 87/96	PMJ	70.000,00	70.000,00	1.013,37	1,45	4.053,48	5,79	65.946,52
TRANSF. FINANCEIRA - CIDE	PMJ	124.320,00	124.320,00	0,00	0,00	72.231,73	58,10	52.088,27
TRANSF. FINANCEIRA - LEI 7525/86	PMJ	29.120,00	29.120,00	0,00	0,00	0,00	0,00	29.120,00
TRANSF. FINANCEIRA - FEX	PMJ	16.800,00	16.800,00	1.603,83	9,55	1.603,83	9,55	15.196,17
DEMAIS TRANSFERENCIAS DA UNIAO	PMJ	728.000,00	728.000,00	16.139,72	1,09	62.693,21	8,61	665.306,79
PAB VARIAVEL-PROGRAMA SAUDE BUCAL	FMS	50.000,00	50.000,00	63.000,00	63,63	371.536,00	743,07	-321.536,00
NÚCLEOS DE APOIO À SAÚDE DA FAMÍLIA - NA	FMS	50.000,00	50.000,00	40.000,00	40,40	220.000,00	440,00	-170.000,00
TRANSFERENCIA DE ALTA E MEDIA COMPLEXIDA	FMS	200.000,00	200.000,00	319.456,51	53,87	1.284.017,09	642,01	-1.084.017,09
OUTROS PROGRAMAS FUNDO A FUNDO	FMS	50.000,00	50.000,00	28.962,66	57,93	87.219,90	174,44	-37.219,90

JARDIM

Relatório Resumido da Execução Orçamentária

Balço Orçamentário - Receitas

Orçamentos Fiscal e Seguridade Social

Janeiro/2011 a Dezembro/2011

LRF. Art. 52 inciso I, alíneas "a" e "b" do inciso II e parágraf. 1º - Anexo I

R\$ Unidades

RECEITAS		Previsão	Previsão	Realizada no Bimestre	Realizada até o Bimestre			Saldo
		Inicial	Atualizada	Valor	Valor	(%)	(%)	a Realizar
			(a)	(b)	(b/a)	(c)	(c/a)	(a-c)
COTA-PARTE DO I.C.M.S.	PMJ	5.500.000,00	5.500.000,00	540.871,84	4,21	2.497.230,40	45,40	3.002.769,60
COTA-PARTE DO I.P.V.A.	PMJ	74.480,00	74.480,00	18.947,26	17,24	194.425,77	261,04	-119.945,77
COTA-PARTE DO I.P.I.	PMJ	70.000,00	70.000,00	2.694,06	2,06	11.252,53	16,08	58.747,47
DEMAIS TRANSFERENCIAS DOS ESTADOS	PMJ	504.000,00	504.000,00	15.055,78	2,99	33.482,42	6,64	470.517,58
TRANSFERENCIA DE RECURSOS DO FUNDEB	FME	3.443.560,00	3.443.560,00	1.968.650,92	27,78	10.314.541,42	299,53	-6.870.981,42
TRANSF. DE RECURSOS DA COMPLEMENTACAO AO	FME	3.800.000,00	3.800.000,00	918.129,56	16,19	4.048.286,51	106,53	-248.286,51
TRANSFERENCIAS DE CONVENIOS		1.430.760,00	1.430.760,00	47.835,46	11,01	133.298,57	9,32	1.297.461,43
TRANSFERENCIAS DE CONVENIOS DA UNIAO	PMJ	806.400,00	806.400,00	43.635,46	5,41	116.066,90	14,39	690.333,10
TRANSFERENCIAS DE CONVENIOS DOS ESTADOS	PMJ	619.360,00	619.360,00	0,00	0,00	5.681,67	0,92	613.678,33
TRANSFERENCIAS DE CONVENIOS DOS ESTADOS	FMAS	5.000,00	5.000,00	4.200,00	84,00	11.550,00	231,00	-6.550,00
OUTRAS RECEITAS CORRENTES		263.072,00	263.072,00	48.104,56	7,34	318.900,05	121,22	-55.828,05
MULTAS E JUROS DE MORA		3.360,00	3.360,00	2.708,44	40,93	25.279,81	752,38	-21.919,81
MULTAS E JUROS DE MORA - DIVERSOS	PMJ	3.360,00	3.360,00	2.708,44	40,09	25.279,81	752,38	-21.919,81
INDENIZACOES E RESTITUICOES		159.360,00	159.360,00	23.936,81	2,23	164.137,12	103,00	-4.777,12
INDENIZACOES E RESTITUICOES	PMJ	56.000,00	56.000,00	249,37	0,00	71.902,15	128,40	-15.902,15
INDENIZACOES E RESTITUICOES	FMS	5.000,00	5.000,00	1.154,84	23,10	12.660,88	253,22	-7.660,88
INDENIZACOES	PMJ	33.600,00	33.600,00	0,00	0,00	0,00	0,00	33.600,00
ROYALTIES	PMJ	6.048,00	6.048,00	0,00	0,00	4.377,86	72,39	1.670,14
RECURSOS FINANCEIRO ANP LEI 7.990/89	PMJ	5.000,00	5.000,00	2.863,47	19,96	5.406,33	108,13	-406,33
OUTRAS INDENIZACOES	PMJ	4.704,00	4.704,00	0,00	0,00	0,00	0,00	4.704,00
RESTITUICOES	PMJ	22.400,00	22.400,00	0,00	0,00	181,67	0,81	22.218,33
RESTITUICAO DE PAGAMENTO	SAAEJ	0,00	0,00	0,00	0,00	0,00	0,00	0,00
OUTRAS RESTITUICOES	PMJ	6.608,00	6.608,00	167,90	1,72	21.376,60	323,50	-14.768,60
OUTRAS RESTITUICOES	FME	10.000,00	10.000,00	19.501,23	181,51	22.762,83	227,63	-12.762,83
OUTRAS RESTITUICOES	FMS	5.000,00	5.000,00	0,00	0,00	23.129,30	462,59	-18.129,30
OUTRAS RESTITUICOES	FMAS	5.000,00	5.000,00	0,00	0,00	2.339,50	46,79	2.660,50

JARDIM

Relatório Resumido da Execução Orçamentária

Balço Orçamentário - Receitas

Orçamentos Fiscal e Seguridade Social

Janeiro/2011 a Dezembro/2011

LRF. Art. 52 inciso I, alíneas "a" e "b" do inciso II e parágraf. 1º - Anexo I

R\$ Unidades

RECEITAS		Previsão	Previsão	Realizada no Bimestre	Realizada até o Bimestre	Saldo		
		Inicial	Atualizada	Valor	Valor	a Realizar		
			(a)	(b)	(%)	(c)	(c/a)	(a-c)
RECEITA DA DIVIDA ATIVA		55.216,00	55.216,00	2.910,00	2,23	3.890,43	7,05	51.325,57
RECEITA DA DIVIDA ATIVA TRIBUTARIA	PMJ	44.800,00	44.800,00	2.910,00	6,50	2.910,00	6,50	41.890,00
RECEITA DA DIVIDA ATIVA NAO TRIBUTARIA	PMJ	10.416,00	10.416,00	0,00	0,00	980,43	9,41	9.435,57
RECEITAS DIVERSAS		45.136,00	45.136,00	18.549,31	31,87	125.592,69	278,25	-80.456,69
RECEITAS DIVERSAS	PMJ	33.600,00	33.600,00	18.549,31	12,82	125.592,69	373,79	-91.992,69
OUTRAS RECEITAS (CORRENTES)	PMJ	11.536,00	11.536,00	0,00	0,00	0,00	0,00	11.536,00
RECEITAS DE CAPITAL		24.341.824,00	24.341.824,00	0,00	10,39	61.332,12	0,25	24.280.491,88
ALIENACOES DE BENS		245.280,00	245.280,00	0,00	7,34	0,00	121,22	245.280,00
ALIENACAO DE BENS MOVEIS		156.800,00	156.800,00	0,00	31,87	0,00	278,25	156.800,00
ALIENACAO DE BENS MOVEIS	PMJ	134.400,00	134.400,00	0,00	0,00	0,00	0,00	134.400,00
ALIENACAO DE BENS MOVEIS	FMS	22.400,00	22.400,00	0,00	0,00	0,00	0,00	22.400,00
ALIENACAO DE BENS IMOVEIS		88.480,00	88.480,00	0,00	31,87	0,00	278,25	88.480,00
ALIENACAO DE BENS IMOVEIS	PMJ	88.480,00	88.480,00	0,00	0,00	0,00	0,00	88.480,00
TRANSFERENCIAS DE CAPITAL		20.800.000,00	20.800.000,00	0,00	7,34	61.332,12	0,29	20.738.667,88
TRANSFERENCIAS INTERGOVERNAMENTAIS		1.800.000,00	1.800.000,00	0,00	31,87	9.336,12	0,52	1.790.663,88
OUTRAS TRANSFERENCIA DA UNIAO	PMJ	800.000,00	800.000,00	0,00	0,00	9.336,12	1,17	790.663,88
OUTRAS TRANSFERENCIA DO ESTADO	PMJ	1.000.000,00	1.000.000,00	0,00	0,00	0,00	0,00	1.000.000,00
TRANSFERENCIAS DE CONVENIOS		19.000.000,00	19.000.000,00	0,00	31,87	51.996,00	0,27	18.948.004,00
TRANSFERENCIAS DE CONVENIOS DA UNIAO	PMJ	12.000.000,00	12.000.000,00	0,00	0,00	0,00	0,00	12.000.000,00
TRANSFERENCIAS DE CONVENIOS DOS ESTADOS	PMJ	4.000.000,00	4.000.000,00	0,00	0,00	0,00	0,00	4.000.000,00
TRANSFERENCIAS DE CONVENIO DOS ESTADOS P	FMS	3.000.000,00	3.000.000,00	0,00	0,00	51.996,00	1,73	2.948.004,00
OUTRAS RECEITAS DE CAPITAL		3.296.544,00	3.296.544,00	0,00	7,34	0,00	0,29	3.296.544,00
OUTRAS RECEITAS		3.296.544,00	3.296.544,00	0,00	31,87	0,00	0,27	3.296.544,00
OUTRAS RECEITAS (CAPITAL)	PMJ	3.296.544,00	3.296.544,00	0,00	0,00	0,00	0,00	3.296.544,00
DEDUCOES DA RECEITA CORRENTE		-3.442.000,00	-3.442.000,00	607.778,99	10,39	3.226.595,38	0,25	-6.668.595,38
DEDUCAO DE TRANSFERENCIAS CORRENTES		-3.442.000,00	-3.442.000,00	607.778,99	7,34	3.226.595,38	0,29	-6.668.595,38
DEDUCAO DE TRANSFERENCIAS INTRAGOVE		-3.442.000,00	-3.442.000,00	607.778,99	31,87	3.226.595,38	0,27	-6.668.595,38
DEDUCAO DE RECEITA FPM/FUNDEB	PMJ	-2.300.000,00	-2.300.000,00	494.781,48	-11,66	2.683.528,05	1,68	-4.983.528,05
DEDUCAO ITR	PMJ	-14.000,00	-14.000,00	292,19	-0,55	1.674,92	-11,96	-15.674,92
DEDUCAO FUNDEF - ICMS-DESONERACAO	PMJ	-14.000,00	-14.000,00	202,67	-1,45	810,68	-5,79	-14.810,68
DEDUCAO DO ICMS	PMJ	-1.100.000,00	-1.100.000,00	111.963,85	-4,44	538.331,24	-48,94	-1.638.331,24

JARDIM

Relatório Resumido da Execução Orçamentária

Balço Orçamentário - Receitas


Orçamentos Fiscal e Seguridade Social

Janeiro/2011 a Dezembro/2011

LRF. Art. 52 inciso I, alíneas "a" e "b" do inciso II e parágraf. 1º - Anexo I

R\$ Unidades

RECEITAS		Previsão	Previsão	Realizada	no Bimestre	Realizada até o	Bimestre	Saldo
		Inicial	Atualizada	Valor	(%)	Valor	(%)	a Realizar
			(a)	(b)	(b/a)	(c)	(c/a)	(a-c)
DEDUCAO FUNDEB - IPI EXP	PMJ	-14.000,00	-14.000,00	538,80	-2,06	2.250,49	-16,07	-16.250,49
SUBTOTAL DAS RECEITAS (I)		56.000.000,00	56.000.000,00	7.931.353,98	1,87	37.020.906,93	21,00	12.525.902,31
SALDOS DE EXERCÍCIOS ANTERIORES (II)						0,00		
SUBTOTAL (III) = (I+II)		56.000.000,00	56.000.000,00	7.931.353,98	1,87	37.020.906,93	21,00	12.525.902,31
DÉFICIT (IV)								
TOTAL (III + IV)		56.000.000,00	56.000.000,00	7.931.353,98	1,87	37.020.906,93	21,00	12.525.902,31


Gestor ANTONIO RORIZ NEVES**C.P.F.** 020.273.033-67

Contador LEONARDO JOSE MACEDO**C.P.F.** 246.015.433-04

Cont.Int. WALTER CHAGAS SOBRINHO**C.P.F.** 223.408.233-15

JARDIM

Continuação

Relatório Resumido da Execução Orçamentária

Balço Orçamentário - Despesas

Orçamentos Fiscal e Seguridade Social

Janeiro/2011 a Dezembro/2011

LRF. Art. 53 inciso II, alíneas "c" - Anexo II

R\$ Unidades

DESPESAS	Dotação Inicial (a)	Créditos Adicionais (b)	Dotação Atualizada (c=a+b)	Empenhada no Bimestre (d)	Empenhada até o Bimestre (e)	Liquidada no Bimestre (f)	Liquidada até o Bimestre (g)	% (h=g/c)	Saldo (i=c-e)
DESPESAS CORRENTES	34.200.672,32	13.876.971,59	48.077.643,91	599.713,42	41.871.142,21	8.730.337,94	34.562.559,39	0,72	6.206.501,70
PESSOAL E ENCARGOS S	13.992.654,72	3.743.454,46	17.736.109,18	1.421.917,08	16.020.166,65	5.707.498,11	15.972.891,13	0,90	1.715.942,53
APLICAÇÕES DIRETAS	13.992.654,72	3.743.454,46	17.736.109,18	1.421.917,08	16.020.166,65	5.707.498,11	15.972.891,13	0,90	1.715.942,53
APOSENTADORIAS E REFORMAS	90.000,00	-50.000,00	40.000,00	-3.582,66	33.843,94	11.287,98	33.843,94	84,61	6.156,06
PENSÕES	113.856,00	-41.000,00	72.856,00	44.843,28	62.749,28	51.830,18	62.749,28	86,13	10.106,72
VENCIMENTOS E VANT. FIXAS PESSOAL CIVIL	11.488.783,52	3.669.898,05	15.158.681,57	1.053.118,23	13.727.206,30	4.829.651,46	13.705.953,78	90,42	1.431.475,27
OBRIGAÇÕES PATRONAIS	2.098.169,60	201.700,62	2.299.870,22	276.930,01	2.098.858,01	764.120,27	2.072.835,01	90,13	201.012,21
DIARIAS CIVIL	120.735,20	-24.850,00	95.885,20	31.609,48	36.347,49	31.609,48	36.347,49	37,91	59.537,71
INDENIZAÇÕES E RESTITUIÇÕES TRABALHISTAS	81.110,40	-12.294,21	68.816,19	18.998,74	61.161,63	18.998,74	61.161,63	88,88	7.654,56
JUROS E ENCARGOS DA	10.735,00	0,00	10.735,00	0,00	0,00	0,00	0,00	0,00	10.735,00
APLICAÇÕES DIRETAS	10.735,00	0,00	10.735,00	0,00	0,00	0,00	0,00	0,00	10.735,00
JUROS SOBRE A DÓVIDA POR CONTRATO	10.735,00	0,00	10.735,00	0,00	0,00	0,00	0,00	0,00	10.735,00
OUTRAS DESPESAS CORR	20.197.282,60	10.133.517,13	30.330.799,73	-822.203,66	25.850.975,56	3.022.839,83	18.589.668,26	0,61	4.479.824,17
APLICAÇÕES DIRETAS	20.197.282,60	10.133.517,13	30.330.799,73	-822.203,66	25.850.975,56	3.022.839,83	18.589.668,26	0,61	4.479.824,17
OUTROS BENEFÍCIOS DE NATUREZA SOCIAL	53.676,00	0,00	53.676,00	0,00	0,00	0,00	0,00	0,00	53.676,00
DIARIAS - CIVIL	329.169,96	11.645,36	340.815,32	44.577,91	195.767,23	44.577,91	195.767,23	57,44	145.048,09
MATERIAL DE CONSUMO	4.897.096,82	809.274,44	5.706.371,26	80.252,27	4.413.535,73	426.934,39	1.384.958,77	24,27	1.292.835,53
PREMIAS CULT. ART. CIENT. DESP. E OUTRA	30.000,00	0,00	30.000,00	0,00	0,00	0,00	0,00	0,00	30.000,00
MATERIAL, BEM OU SERVIÇO P/DISTRIBUÍDA	551.561,92	-360.000,00	191.561,92	4.800,00	14.284,00	4.800,00	14.284,00	7,46	177.277,92
SERVIÇOS DE CONSULTORIA	143.398,40	-11.928,00	131.470,40	0,00	23.000,00	0,00	23.000,00	17,49	108.470,40
OUTROS SERV. DE TERCEIROS PESSOA FÍSICA	5.289.546,42	6.387.235,05	11.676.781,47	-1.476.966,70	10.527.783,69	637.930,59	9.675.264,89	82,86	1.148.997,78
OUTROS SERV. DE TERC. PESSOA JURÍDICA	7.928.179,28	3.605.690,28	11.533.869,56	483.351,73	10.457.128,98	1.845.863,67	7.080.917,44	61,39	1.076.740,58
CONTRIBUIÇÕES	139.004,00	-31.280,00	107.724,00	0,00	9.720,00	9.720,00	9.720,00	9,02	98.004,00
SUBVENÇÕES SOCIAIS	44.113,60	0,00	44.113,60	0,00	0,00	0,00	0,00	0,00	44.113,60
OBRIGAÇÕES TRIBUTÁRIAS E CONTRIBUTIVAS	131.000,00	0,00	131.000,00	21.818,66	72.018,42	21.850,80	72.018,42	54,98	58.981,58
OUTROS AUX. FINAN. A PESSOAS FÍSICAS	119.280,00	-119.000,00	280,00	0,00	0,00	0,00	0,00	0,00	280,00
DESPESAS DE EXERCÍCIOS ANTERIORES	541.256,20	-158.120,00	383.136,20	19.962,47	137.737,51	31.162,47	133.737,51	34,91	245.398,69
DESPESAS DE CAPITAL	21.239.327,68	-13.876.971,59	7.362.356,09	509.922,51	3.259.204,67	970.974,29	1.880.718,75	0,26	4.103.151,42
INVESTIMENTOS	20.751.063,68	-14.137.217,22	6.613.846,46	345.253,96	2.582.288,67	714.319,81	1.296.658,99	0,20	4.031.557,79
TRANSF. A INST. PRIV	11.650,00	0,00	11.650,00	0,00	0,00	0,00	0,00	0,00	11.650,00
EQUIPAMENTOS E MATERIAL PERMANENTE	11.650,00	0,00	11.650,00	0,00	0,00	0,00	0,00	0,00	11.650,00
APLICAÇÕES DIRETAS	20.739.413,68	-14.137.217,22	6.602.196,46	345.253,96	2.582.288,67	714.319,81	1.296.658,99	0,20	4.019.907,79

Relatório Resumido da Execução Orçamentária

Balanco Orçamentário - Despesas

Orçamentos Fiscal e Seguridade Social

Janeiro/2011 a Dezembro/2011

LRF. Art. 53 inciso II, alíneas "c" - Anexo II

R\$ Unidades

DESPESAS	Dotação Inicial (a)	Créditos Adicionais (b)	Dotação Atualizada (c=a+b)	Empenhada no Bimestre (d)	Empenhada até o Bimestre (e)	Liquidada no Bimestre (f)	Liquidada até o Bimestre (g)	% (h=g/c)	Saldo (i=c-e)
OUTROS SERV. DE TERC. PESSOA JURÓDICA	5.800,00	0,00	5.800,00	0,00	0,00	0,00	0,00	0,00	5.800,00
OBRAS E INSTALACOES	18.052.825,84	-13.955.705,34	4.097.120,50	270.690,86	1.014.983,65	254.960,11	763.304,70	18,63	3.082.136,85
EQUIPAMENTOS E MATERIAL PERMANENTE	2.520.787,84	-96.511,88	2.424.275,96	74.563,10	1.547.305,02	459.359,70	513.354,29	21,18	876.970,94
AQUISIÇÃO DE IMOVEIS	160.000,00	-85.000,00	75.000,00	0,00	20.000,00	0,00	20.000,00	26,67	55.000,00
AMORTIZAÇÃO DA DÓVIDA	488.264,00	260.245,63	748.509,63	164.668,55	676.916,00	256.654,48	584.059,76	0,78	71.593,63
APLICAÇÕES DIRETAS	488.264,00	260.245,63	748.509,63	164.668,55	676.916,00	256.654,48	584.059,76	0,78	71.593,63
PRINCIPAL DA DÓVIDA CONTRATUAL RESGATA	488.264,00	260.245,63	748.509,63	164.668,55	676.916,00	256.654,48	584.059,76	78,03	71.593,63
RESERVA DE CONTINGÓN	560.000,00	0,00	560.000,00	0,00	0,00	0,00	0,00	0,00	560.000,00
RESERVA DE CONTINGÓN	560.000,00	0,00	560.000,00	0,00	0,00	0,00	0,00	0,00	560.000,00
RESERVA DE CONTINGÓN	560.000,00	0,00	560.000,00	0,00	0,00	0,00	0,00	0,00	560.000,00
RESERVA DE CONTINGÓN CIA	560.000,00	0,00	560.000,00	0,00	0,00	0,00	0,00	0,00	560.000,00
SUBTOTAL DAS DESPESAS(I)	56.000.000,00	0,00	56.000.000,00	1.109.635,93	45.130.346,88	9.701.312,23	36.443.278,14	0,65	45.130.346,88
SUPERÁVIT (II)							577.628,79		
TOTAL (I+II)	56.000.000,00	0,00	56.000.000,00	1.109.635,93	45.130.346,88	9.701.312,23	37.020.906,93	0,65	45.130.346,88

Gestor ANTONIO RORIZ NEVES

C.P.F. 020.273.033-67

Contador LEONARDO JOSE MACEDO

C.P.F. 246.015.433-04

Cont.Int. WALTER CHAGAS SOBRINHO

C.P.F. 223.408.233-15

Relatório Resumido da Execução Orçamentária
Demonstrativo da Execução das Despesas por Função/Subfunção

Orçamentos Fiscal e Seguridade Social

Janeiro a Dezembro de 2011/Bimestre Novembro-Dezembro

LRF. Art. 53 inciso II, alíneas "c" - Anexo II

R\$ Unidades

Descrição	Dotação Inicial	Dotação Atualizada (a)	Empenhada no Bimestre (b)	Empenhada até o Bimestre (c)	Liquidada no Bimestre (d)	Liquidada até o Bimestre (e)	% e/te	% e/a	Saldo (c-e)
01 LEGISLATIVA	1.422.940,80	1.422.940,80	1.155.886,73	1.155.886,73	1.128.315,04	1.128.315,04	97,61	79,29	267.054,07
01031 ACAO LEGISLATIVA	1.422.940,80	1.422.940,80	1.155.886,73	1.155.886,73	1.128.315,04	1.128.315,04	97,61	79,29	267.054,07
04 ADMINISTRACAO	6.224.193,24	7.919.115,86	-888.612,71	6.891.330,72	1.177.299,60	5.563.051,66	253,81	219,67	1.027.785,14
04122 ADMINISTRACAO GERAL	4.810.070,60	7.159.923,56	-920.262,65	6.276.009,34	1.051.334,83	5.031.082,14	80,16	70,27	883.914,22
04123 ADMINISTRACAO FINANCEIRA	1.202.653,64	523.203,73	5.803,14	383.038,50	70.500,33	326.765,94	85,31	62,45	140.165,23
04125 NORMALIZACAO E FISCALIZACAO	211.469,00	235.988,57	25.846,80	232.282,88	55.464,44	205.203,58	88,34	86,95	3.705,69
08 ASSISTENCIA SOCIAL	4.057.580,16	3.668.689,72	160.517,37	2.588.455,35	506.344,39	1.438.734,09	254,62	193,66	1.080.234,37
08122 ADMINISTRACAO GERAL	912.940,80	1.100.548,93	146.739,96	1.044.259,58	260.152,95	756.002,77	72,40	68,69	56.289,35
08241 ASSISTENCIA AO IDOSO	94.000,00	154.996,00	-6.648,71	113.492,49	20.645,76	57.537,00	50,70	37,12	41.503,51
08242 ASSISTENCIA AO PORTADOR DE DEFICIENCIA	28.000,00	28.000,00	-4.000,00	0,00	0,00	0,00	0,00	0,00	28.000,00
08243 ASSISTENCIA - CRIANCA E AO ADOLESCENTE	1.046.248,00	1.117.848,00	28.808,42	688.388,90	103.076,84	289.290,88	42,02	25,88	429.459,10
08244 ASSISTENCIA COMUNITARIA	1.815.391,36	1.026.796,79	-5.649,20	531.618,49	72.754,25	244.030,82	45,90	23,77	495.178,30
08365 EDUCACAO INFANTIL	161.000,00	240.500,00	1.266,90	210.695,89	49.714,59	91.872,62	43,60	38,20	29.804,11
09 PREVIDENCIA SOCIAL	463.856,00	450.934,12	33.758,74	439.091,34	147.047,70	439.091,34	200,00	181,45	11.842,78
09271 PREVIDENCIA BASICA	350.000,00	387.078,12	37.078,12	387.078,12	128.509,54	387.078,12	100,00	100,00	0,00
09272 PREVIDENCIA DO REGIME ESTATUTARIO	113.856,00	63.856,00	-3.319,38	52.013,22	18.538,16	52.013,22	100,00	81,45	11.842,78
10 SAUDE	9.281.497,60	10.566.960,24	-50.445,73	8.570.258,35	2.252.305,39	7.603.846,99	275,56	209,58	1.996.701,89
10122 ADMINISTRACAO GERAL	1.762.132,80	3.555.424,96	-239.634,85	3.008.634,05	734.303,70	2.761.893,53	91,80	77,68	546.790,91
10301 ATENCAO BASICA	7.087.184,80	6.672.555,28	203.280,81	5.394.829,66	1.480.041,06	4.680.141,82	86,75	70,14	1.277.725,62
10304 VIGILANCIA SANITARIA	249.180,00	261.980,00	-14.091,69	166.794,64	37.960,63	161.811,64	97,01	61,76	95.185,36
10305 GESTAO DO SUS	166.000,00	60.000,00	0,00	0,00	0,00	0,00	0,00	0,00	60.000,00
10306 ALIMENTACAO E NUTRICAO	17.000,00	17.000,00	0,00	0,00	0,00	0,00	0,00	0,00	17.000,00
12 EDUCACAO	13.100.889,20	21.746.921,28	411.263,50	20.574.086,16	3.483.756,92	16.827.958,03	431,99	401,60	1.172.835,12
12122 ADMINISTRACAO GERAL	1.060.424,00	2.489.624,06	100.101,72	2.394.326,33	142.439,82	1.705.426,75	71,23	68,50	95.297,73
12306 ALIMENTACAO E NUTRICAO	515.784,00	922.519,44	0,00	922.519,44	64.449,71	451.731,19	48,97	48,97	0,00
12361 ENSINO FUNDAMENTAL	9.194.633,60	14.467.381,18	635.066,23	13.995.149,54	2.733.741,69	12.011.202,39	85,82	83,02	472.231,64
12363 ENSINO PROFISSIONAL	97.000,00	97.000,00	0,00	0,00	0,00	0,00	0,00	0,00	97.000,00
12364 ENSINO SUPERIOR	224.950,00	313.550,00	0,00	280.550,00	11.200,00	190.950,00	68,06	60,90	33.000,00
12365 EDUCACAO INFANTIL	1.619.000,00	2.894.611,18	-374.679,31	2.480.647,67	442.642,26	2.102.161,22	84,74	72,62	413.963,51
12366 EDUCACAO DE JOVENS E ADULTOS	369.097,60	542.235,42	50.774,86	500.893,18	89.283,44	366.486,48	73,17	67,59	41.342,24

Relatório Resumido da Execução Orçamentária
Demonstrativo da Execução das Despesas por Função/Subfunção

Orçamentos Fiscal e Seguridade Social

Janeiro a Dezembro de 2011/Bimestre Novembro-Dezembro

LRF. Art. 53 inciso II, alíneas "c" - Anexo II

R\$ Unidades

Descrição	Dotação Inicial	Dotação Atualizada (a)	Empenhada no Bimestre (b)	Empenhada até o Bimestre (c)	Liquidada no Bimestre (d)	Liquidada até o Bimestre (e)	% e/te	% e/a	Saldo (c-e)
12367 EDUCACAO ESPECIAL	20.000,00	20.000,00	0,00	0,00	0,00	0,00	0,00	0,00	20.000,00
13 CULTURA	1.180.000,00	1.113.940,00	205.814,66	654.284,66	148.724,00	541.769,66	160,87	64,57	459.655,34
13391 PATRIMONIO HIST ARTISTICO E ARQUEOLOGICO	215.000,00	215.000,00	-149,34	15.620,66	4.640,00	12.175,66	77,95	5,66	199.379,34
13392 DIFUSCO CULTURAL	965.000,00	898.940,00	205.964,00	638.664,00	144.084,00	529.594,00	82,92	58,91	260.276,00
15 URBANISMO	3.812.747,00	2.100.855,95	-42.378,63	1.982.421,57	347.038,46	997.955,86	93,96	85,78	118.434,38
15451 INFRA ESTRUTURA URBANA	2.398.999,00	416.206,55	142.246,04	351.247,06	81.689,26	146.705,61	41,77	35,25	64.959,49
15452 SERVICOS URBANOS	1.413.748,00	1.684.649,40	-184.624,67	1.631.174,51	265.349,20	851.250,25	52,19	50,53	53.474,89
16 HABITACAO	1.487.856,00	487.856,00	0,00	0,00	0,00	0,00	0,00	0,00	487.856,00
16481 HABITACAO RURAL	264.000,00	264.000,00	0,00	0,00	0,00	0,00	0,00	0,00	264.000,00
16482 HABITACAO URBANA	1.223.856,00	223.856,00	0,00	0,00	0,00	0,00	0,00	0,00	223.856,00
17 SANEAMENTO	5.178.429,00	2.990.827,81	54.808,75	562.391,58	120.274,01	453.548,99	114,37	22,70	2.428.436,23
17511 SANEAMENTO BASICO RURAL	2.390.000,00	189.930,81	2.043,18	45.397,31	0,00	13.262,59	29,21	6,98	144.533,50
17512 SANEAMENTO BASICO URBANO	2.788.429,00	2.800.897,00	52.765,57	516.994,27	120.274,01	440.286,40	85,16	15,72	2.283.902,73
18 GESTCO AMBIENTAL	1.182.433,60	1.011.435,65	-66.868,25	154.101,30	52.946,25	143.296,30	92,99	68,37	857.334,35
18122 ADMINISTRACAO GERAL	184.133,60	209.588,23	15.031,75	154.101,30	52.946,25	143.296,30	92,99	68,37	55.486,93
18541 PRESERVACAO E CONSERVACAO AMBIENTAL	770.800,00	610.800,00	-56.900,00	0,00	0,00	0,00	0,00	0,00	610.800,00
18542 CONTROLE AMBIENTAL	77.500,00	77.500,00	-25.000,00	0,00	0,00	0,00	0,00	0,00	77.500,00
18543 RECUPERACAO DE AREAS DEGRADADAS	100.000,00	63.547,42	0,00	0,00	0,00	0,00	0,00	0,00	63.547,42
18544 RECURSOS HIDRICOS	50.000,00	50.000,00	0,00	0,00	0,00	0,00	0,00	0,00	50.000,00
20 AGRICULTURA	1.652.074,40	905.498,30	-11.818,48	586.639,63	31.666,48	485.781,93	348,61	192,58	318.858,67
20122 ADMINISTRACAO GERAL	139.434,40	220.446,64	-11.818,48	178.337,05	31.666,48	151.087,05	84,72	68,54	42.109,59
20601 PROMOCAO DA PRODUCAO VEGETAL	473.000,00	410.366,00	0,00	349.887,00	0,00	283.749,30	81,10	69,15	60.479,00
20602 PROMOCAO DA PRODUCAO ANIMAL	52.000,00	52.000,00	0,00	15.000,00	0,00	15.000,00	100,00	28,85	37.000,00
20605 ABASTECIMENTO	288.000,00	138.045,66	0,00	43.415,58	0,00	35.945,58	82,79	26,04	94.630,08
20606 EXTENSCO RURAL	465.000,00	0,00	0,00	0,00	0,00	0,00	0,00	0,00	0,00
20607 IRRIGACAO	234.640,00	84.640,00	0,00	0,00	0,00	0,00	0,00	0,00	84.640,00
22 INDUSTRIA	150.000,00	15.000,00	0,00	0,00	0,00	0,00	0,00	0,00	15.000,00
22661 PROMOCAO INDUSTRIAL	150.000,00	15.000,00	0,00	0,00	0,00	0,00	0,00	0,00	15.000,00
23 COMERCIO E SERVICOS	475.000,00	231.335,00	-19.958,57	111.847,83	26.505,28	107.747,83	195,90	87,28	119.487,17
23122 ADMINISTRACAO GERAL	155.000,00	201.335,00	-19.958,57	99.947,83	26.505,28	95.847,83	95,90	47,61	101.387,17

Relatório Resumido da Execução Orçamentária
Demonstrativo da Execução das Despesas por Função/Subfunção

Orçamentos Fiscal e Seguridade Social

Janeiro a Dezembro de 2011/Bimestre Novembro-Dezembro

LRF. Art. 53 inciso II, alíneas "c" - Anexo II

R\$ Unidades

Descrição	Dotação Inicial	Dotação Atualizada (a)	Empenhada no Bimestre (b)	Empenhada até o Bimestre (c)	Liquidada no Bimestre (d)	Liquidada até o Bimestre (e)	% e/te	% e/a	Saldo (c-e)
23695 TURISMO	320.000,00	30.000,00	0,00	11.900,00	0,00	11.900,00	100,00	39,67	18.100,00
25 ENERGIA	80.000,00	80.000,00	0,00	0,00	0,00	0,00	0,00	0,00	80.000,00
25751 CONSERVACAO DE ENERGIA	80.000,00	80.000,00	0,00	0,00	0,00	0,00	0,00	0,00	80.000,00
26 TRANSPORTE	2.739.504,00	739.504,00	0,00	144.320,46	19.434,23	89.805,46	62,23	12,14	595.183,54
26782 TRANSPORTE RODOVIARIO	2.739.504,00	739.504,00	0,00	144.320,46	19.434,23	89.805,46	62,23	12,14	595.183,54
27 DESPORTO E LAZER	2.452.000,00	1.829.940,64	3.000,00	38.315,20	3.000,00	38.315,20	100,00	2,50	1.791.625,44
27812 DESPORTO COMUNITARIO	2.152.000,00	1.529.940,64	3.000,00	38.315,20	3.000,00	38.315,20	100,00	2,50	1.491.625,44
27813 LAZER	300.000,00	300.000,00	0,00	0,00	0,00	0,00	0,00	0,00	300.000,00
28 ENCARGOS ESPECIAIS	498.999,00	759.244,63	164.668,55	676.916,00	256.654,48	584.059,76	86,28	76,93	82.328,63
28843 SERVICO DA DIVIDA INTERNA	498.999,00	759.244,63	164.668,55	676.916,00	256.654,48	584.059,76	86,28	76,93	82.328,63
99 RESERVA DE CONTINGENCIA	560.000,00	560.000,00	0,00	0,00	0,00	0,00	0,00	0,00	560.000,00
99999 RESERVA DE CONTINGENCIA	560.000,00	560.000,00	0,00	0,00	0,00	0,00	0,00	0,00	560.000,00
Total :	56.000.000,00	58.601.000,00	1.109.635,93	45.130.346,88	9.701.312,23	36.443.278,14	80,75	62,19	13.470.653,12

Gestor ANTONIO RORIZ NEVES

C.P.F. 020.273.033-67

Contador LEONARDO JOSE MACEDO

C.P.F. 246.015.433-04

Cont.Int. WALTER CHAGAS SOBRINHO

C.P.F. 223.408.233-15

Relatório Resumido da Execução Orçamentária
Demonstrativo do Resultado Primário
 Orçamentos Fiscal e Seguridade Social
 Janeiro a Dezembro /2011 - Bimestre Nov/Dez

LRF, Art. 53 inciso III - Anexo IV

R\$ Unidades

RECEITAS FISCAIS	UG	Previsão atualizada 2011	RECEITAS REALIZADAS		
			No Bimestre	Até o Bimestre	Até o Bimestre Exerc. Anterior
RECEITAS CORRENTES		35.100.176,00	8.539.132,97	40.186.170,19	32.827.903,63
RECEITA TRIBUTARIA		1.055.400,00	315.312,35	860.622,17	1.107.708,42
IMPOSTOS		1.018.080,00	290.200,75	831.659,64	932.314,67
I.P.T.U.	PMJ	173.600,00	235,84	26.445,55	19.346,91
IRRF	PMJ	396.480,00	182.890,19	481.504,90	577.822,15
I.T.B.I.	PMJ	56.000,00	12.264,00	18.761,00	19.736,70
ISS	PMJ	392.000,00	94.810,72	304.948,19	315.408,91
TAXAS		36.200,00	25.111,60	28.962,53	2.536,56
TAXAS PELO EXERCICIO DO PODER DE POLICIA	PMJ	11.200,00	0,00	0,00	0,00
TAXA DE FISCALIZACAO DE VIGILANCIA SANIT	FMS	10.000,00	24.197,12	24.961,34	824,00
TAXA DE LICENCA PARA FUNCION. ESTABELEC.C	PMJ	10.000,00	914,48	3.927,63	1.712,56
TAXAS PELA PRESTACAO DE SERVICOS	PMJ	5.000,00	0,00	73,56	0,00
CONTRIBUICOES DE MELHORIA		1.120,00	0,00	0,00	172.857,19
CONTRIBUICAO DE MELHORIA	PMJ	1.120,00	0,00	0,00	172.857,19
RECEITAS DE CONTRIBUICOES		119.840,00	18.573,11	113.983,10	0,00
CONTRIBUICOES ECONOMICAS		119.840,00	18.573,11	113.983,10	0,00
CONTRUBUICAO P/CUSTEIO DA ILUMINACAO PUB	PMJ	119.840,00	18.573,11	113.983,10	0,00
RECEITA PATRIMONIAL		91.464,00	196.281,07	469.989,82	94.647,77
RECEITAS IMOBILIARIAS		9.072,00	1.650,00	5.060,00	4.300,00
ALUGUEIS	PMJ	6.272,00	1.650,00	5.060,00	4.300,00
ARRENDAMENTOS	PMJ	2.800,00	0,00	0,00	0,00
RECEITAS DE VALORES MOBILIARIOS		80.600,00	194.631,07	464.929,82	90.347,77
DIVIDENDOS	PMJ	20.160,00	0,00	0,00	22.026,27
RENDIMENTOS DE APLICACAO DE RECURSOS PRO	PMJ	6.720,00	2.638,59	7.523,89	0,00
RECEITA DE REMUNUNERACAO DE DEPOSITOS BA	FME	11.200,00	3.529,72	40.242,75	35.579,03
RECEITA DE REMUNUNERACAO DE DEPOSITOS BA	FMS	5.600,00	184.677,71	366.791,07	20.854,98
RECEITA DE REMUNUNERACAO DE DEPOSITOS BA	FMAS	5.600,00	1.863,07	26.995,25	5.715,67
RECEITA DE REMUNUNERACAO DE DEPOSITOS BA	SAAEJ	5.000,00	92,64	1.464,98	6.171,82
RENDIMENTOS DE APLICACAO DE RECURSOS VIN	PMJ	9.520,00	1.829,34	21.911,88	0,00
RENDIMENTOS DE APLICACAO DE RECURSOS DO	PMJ	16.800,00	0,00	0,00	0,00

JARDIM

Continuação

Relatório Resumido da Execução Orçamentária
Demonstrativo do Resultado Primário
 Orçamentos Fiscal e Seguridade Social
 Janeiro a Dezembro /2011 - Bimestre Nov/Dez

LRF. Art. 53 inciso III - Anexo IV

R\$ Unidades

RECEITAS FISCAIS	UG	Previsão atualizada 2011	RECEITAS REALIZADAS		
			No Bimestre	Até o Bimestre	Até o Bimestre Exerc. Anterior
OUTRAS RECEITAS PATRIMONIAIS		1.792,00	0,00	0,00	0,00
OUTRAS RECEITAS PATRIMONIAIS	PMJ	1.792,00	0,00	0,00	0,00
RECEITA DE SERVICOS		729.600,00	47.963,50	227.201,23	212.111,97
RECEITA DE SERVICOS		729.600,00	47.963,50	227.201,23	212.111,97
SERVICOS ADMINISTRATIVOS	PMJ	3.360,00	0,00	0,00	0,00
SERVICOS DE EXPEDICAO DE CERTIFICADOS	PMJ	5.000,00	0,00	100,00	326,00
SERVICOS RECREATIVOS E CULTURAIS	PMJ	3.920,00	0,00	0,00	0,00
SERVICOS DE FORNECIMENTO DE AGUA	SAAEJ	560.000,00	47.716,50	219.631,27	210.161,67
SERVICOS DE ABATE DE ANIMAIS	PMJ	5.000,00	247,00	2.281,70	0,00
OUTROS SERVICOS	PMJ	152.320,00	0,00	5.188,26	1.624,30
TRANSFERENCIAS CORRENTES		32.840.800,00	7.912.898,38	38.195.473,82	31.185.661,15
TRANSFERENCIAS INTERGOVERNAMENTAIS		31.410.040,00	7.865.062,92	38.062.175,25	30.020.801,99
COTA-PARTE DO F.P.M.	PMJ	11.500.000,00	2.473.907,61	13.417.641,63	10.654.689,17
COTA-PARTE DO I.T.R.	PMJ	70.000,00	1.461,02	8.375,06	5.051,87
TRANSF. DE RECURSOS DO SUS-PAB FIXO	FMS	431.200,00	102.304,00	799.521,80	708.455,93
TRANSF. DE RECURSOS DO SUS-PACS	FMS	246.400,00	139.500,00	583.501,24	490.259,00
TRANSF. DE RECURSOS DO SUS-PSF	FMS	1.600.000,00	180.900,00	1.029.066,10	1.209.600,00
TRANSF. DE RECURSOS DO SUS-PVS	FMS	67.200,00	5.032,10	71.317,63	73.777,51
TRANSF. DE RECURSOS DO SUS-PCN	FMS	134.400,00	0,00	0,00	0,00
TRANSF. DE RECURSOS DO SUS-IDU/FUNASA	FMS	140.000,00	0,00	0,00	0,00
DEMAIS TRANSF. DE RECURSOS DO SUS	FMS	112.000,00	0,00	33.746,33	173.940,44
TRANSF. DE RECURSOS PAC - FNAS	FMAS	190.400,00	0,00	0,00	0,00
TRANSF. DE RECURSOS API - FNAS	FMAS	89.600,00	0,00	0,00	100.322,00
TRANSF. DE RECURSOS PPD - FNAS	FMAS	5.600,00	0,00	0,00	0,00
TRANF. RECURSOS PAJ - FNAS	FMAS	33.600,00	0,00	0,00	0,00
TRANSF. RECURSOS PETI - FNAS	FMAS	40.320,00	8.000,00	53.500,00	22.000,00
TRANSF. RECURSOS FNAS - BOLSA FAMILIA	FMAS	112.000,00	30.870,25	94.137,30	94.320,88
TRANSF. DE RECURSOS ASEF - FMAS	FMAS	100.000,00	0,00	0,00	10.032,20
TRANSF. DE RECURSOS CRASS - FMAS	FMAS	100.000,00	37.800,00	198.450,00	89.657,00

JARDIM

Continuação

Relatório Resumido da Execução Orçamentária
Demonstrativo do Resultado Primário
 Orçamentos Fiscal e Seguridade Social
 Janeiro a Dezembro /2011 - Bimestre Nov/Dez

LRF, Art. 53 inciso III - Anexo IV

R\$ Unidades

RECEITAS FISCAIS	UG	Previsão atualizada 2011	RECEITAS REALIZADAS		
			No Bimestre	Até o Bimestre	Até o Bimestre Exerc. Anterior
TRANSF. DE RECURSOS PROJovem - FMAS	FMAS	159.760,00	26.381,25	152.006,25	179.701,35
DEMAIS TRANSF. DE RECURSOS DO FNAS	FMAS	112.000,00	17.715,60	92.793,60	63.347,93
TRANSF. DE RECURSOS DO FNDE-PNAE	FME	392.000,00	94.032,00	437.544,00	292.014,80
TRANSF. DE RECURSOS DO FNDE-PDDE	FME	106.400,00	0,00	17.444,50	21.754,00
TRANSF. DE RECURSOS DO FNDE-PNAT	FME	392.000,00	106.103,15	580.122,84	325.462,49
TRANS. RECURSOS FNDE - SALARIO EDUCACAO	FME	67.200,00	78.270,98	471.558,13	286.891,32
TRANSF. RECURSOS FNDE - PEJA	FME	67.200,00	0,00	0,00	1.940,40
TRANSF. RECURSOS FNDE - PNAC	FME	33.600,00	0,00	0,00	2.684,00
TRANSF. DE RECURSOS PRODEM - FME	FME	70.000,00	0,00	0,00	0,00
TRANSF. DE RECURSOS ALF. SOLIDARIA - FME	FME	30.000,00	0,00	0,00	0,00
TRANSPORTE ESCOLAR ESTADO	FME	250.000,00	0,00	0,00	197.624,63
DEMAIS TRANSF. DE RECURSOS DO FNDE	FME	26.880,00	0,00	47.016,00	13.800,00
FPM CF-art.159 I D	PMJ	0,00	595.427,79	595.427,79	0,00
COTA-PARTE DO FUNDO ESPECIAL DO PETROLEO	PMJ	20.000,00	32.831,66	176.430,76	71.024,59
TRANSF. FINANCEIRA - L.C. N. 87/96	PMJ	70.000,00	1.013,37	4.053,48	12.647,04
TRANSF. FINANCEIRA - CIDE	PMJ	124.320,00	0,00	72.231,73	33.095,47
TRANSF. FINANCEIRA - LEI 7525/86	PMJ	29.120,00	0,00	0,00	1.878.486,39
TRANSF. FINANCEIRA - FEX	PMJ	16.800,00	1.603,83	1.603,83	3.724,53
DEMAIS TRANSFERENCIAS DA UNIAO	PMJ	728.000,00	16.139,72	62.693,21	394.300,78
PAB VARIAVEL-PROGRAMA SAUDE BUCAL	FMS	50.000,00	63.000,00	371.536,00	193.200,00
NÚCLEOS DE APOIO À SAÚDE DA FAMÍLIA - NA	FMS	50.000,00	40.000,00	220.000,00	220.000,00
TRANSFERENCIA DE ALTA E MEDIA COMPLEXIDA	FMS	200.000,00	319.456,51	1.284.017,09	1.202.517,18
OUTROS PROGRAMAS FUNDO A FUNDO	FMS	50.000,00	28.962,66	87.219,90	15.215,28
COTA-PARTE DO I.C.M.S.	PMJ	5.500.000,00	540.871,84	2.497.230,40	1.878.486,39
COTA-PARTE DO I.P.V.A.	PMJ	74.480,00	18.947,26	194.425,77	146.379,87
COTA-PARTE DO I.P.I.	PMJ	70.000,00	2.694,06	11.252,53	8.802,51
DEMAIS TRANSFERENCIAS DOS ESTADOS	PMJ	504.000,00	15.055,78	33.482,42	17.572,64
TRANSFERENCIA DE RECURSOS DO FUNDEB	FME	3.443.560,00	1.968.650,92	10.314.541,42	5.219.581,94

JARDIM

Continuação

Relatório Resumido da Execução Orçamentária
Demonstrativo do Resultado Primário
 Orçamentos Fiscal e Seguridade Social
 Janeiro a Dezembro /2011 - Bimestre Nov/Dez

LRF. Art. 53 inciso III - Anexo IV

R\$ Unidades

RECEITAS FISCAIS	UG	Previsão atualizada 2011	RECEITAS REALIZADAS		
			No Bimestre	Até o Bimestre	Até o Bimestre Exerc. Anterior
TRANSF. DE RECURSOS DA COMPLEMENTACAO AO	FME	3.800.000,00	918.129,56	4.048.286,51	3.708.440,46
TRANSFERENCIAS DE CONVENIOS		1.430.760,00	47.835,46	133.298,57	1.164.859,16
TRANSFERENCIAS DE CONVENIOS DA UNIAO	PMJ	806.400,00	43.635,46	116.066,90	1.018.524,96
TRANSFERENCIAS DE CONVENIOS DOS ESTADOS	PMJ	619.360,00	0,00	5.681,67	146.334,20
TRANSFERENCIAS DE CONVENIOS DOS ESTADOS	FMAS	5.000,00	4.200,00	11.550,00	0,00
OUTRAS RECEITAS CORRENTES		263.072,00	48.104,56	318.900,05	227.774,32
MULTAS E JUROS DE MORA		3.360,00	2.708,44	25.279,81	21.627,48
MULTAS E JUROS DE MORA - DIVERSOS	PMJ	3.360,00	2.708,44	25.279,81	21.627,48
INDENIZACOES E RESTITUICOES		159.360,00	23.936,81	164.137,12	62.305,38
INDENIZACOES E RESTITUICOES	PMJ	56.000,00	249,37	71.902,15	15.110,22
INDENIZACOES E RESTITUICOES	FMS	5.000,00	1.154,84	12.660,88	0,00
INDENIZACOES	PMJ	33.600,00	0,00	0,00	0,00
ROYALTIES	PMJ	6.048,00	0,00	4.377,86	12.470,49
RECURSOS FINANCEIRO ANP LEI 7.990/89	PMJ	5.000,00	2.863,47	5.406,33	1.015,20
OUTRAS INDENIZACOES	PMJ	4.704,00	0,00	0,00	0,00
RESTITUICOES	PMJ	22.400,00	0,00	181,67	1.504,30
RESTITUICAO DE PAGAMENTO	SAAEJ	0,00	0,00	0,00	0,00
OUTRAS RESTITUICOES	PMJ	6.608,00	167,90	21.376,60	0,00
OUTRAS RESTITUICOES	FME	10.000,00	19.501,23	22.762,83	1.118,21
OUTRAS RESTITUICOES	FMS	5.000,00	0,00	23.129,30	31.086,64
OUTRAS RESTITUICOES	FMAS	5.000,00	0,00	2.339,50	0,32
RECEITA DA DIVIDA ATIVA		55.216,00	2.910,00	3.890,43	2.179,78
RECEITA DA DIVIDA ATIVA TRIBUTARIA	PMJ	44.800,00	2.910,00	2.910,00	2.179,78
RECEITA DA DIVIDA ATIVA NAO TRIBUTARIA	PMJ	10.416,00	0,00	980,43	0,00
RECEITAS DIVERSAS		45.136,00	18.549,31	125.592,69	141.661,68
RECEITAS DIVERSAS	PMJ	33.600,00	18.549,31	125.592,69	141.661,68
OUTRAS RECEITAS (CORRENTES)	PMJ	11.536,00	0,00	0,00	0,00
RECEITAS FISCAIS DE CAPITAL (VI) = (II-III-IV-V)		24.253.344,00	0,00	61.332,12	2.859,59
RECEITAS DE CAPITAL		24.341.824,00	0,00	61.332,12	2.859,59
ALIENACOES DE BENS		245.280,00	0,00	0,00	2.859,59

Relatório Resumido da Execução Orçamentária
Demonstrativo do Resultado Primário
 Orçamentos Fiscal e Seguridade Social
 Janeiro a Dezembro /2011 - Bimestre Nov/Dez

LRF. Art. 53 inciso III - Anexo IV

R\$ Unidades

RECEITAS FISCAIS	UG	Previsão atualizada 2011	RECEITAS REALIZADAS		
			No Bimestre	Até o Bimestre	Até o Bimestre Exerc. Anterior
ALIENACAO DE BENS MOVEIS		156.800,00	0,00	0,00	2.859,59
ALIENACAO DE BENS MOVEIS	FMS	22.400,00	0,00	0,00	2.859,59
ALIENACAO DE BENS MOVEIS	PMJ	134.400,00	0,00	0,00	0,00
ALIENACAO DE BENS IMOVEIS		88.480,00	0,00	0,00	0,00
ALIENACAO DE BENS IMOVEIS	PMJ	88.480,00	0,00	0,00	0,00
TRANSFERENCIAS DE CAPITAL		20.800.000,00	0,00	61.332,12	0,00
TRANSFERENCIAS INTERGOVERNAMENTAIS		1.800.000,00	0,00	9.336,12	0,00
OUTRAS TRANSFERENCIA DA UNIAO	PMJ	800.000,00	0,00	9.336,12	0,00
OUTRAS TRANSFERENCIA DO ESTADO	PMJ	1.000.000,00	0,00	0,00	0,00
TRANSFERENCIAS DE CONVENIOS		19.000.000,00	0,00	51.996,00	0,00
TRANSFERENCIAS DE CONVENIOS DA UNIAO	PMJ	12.000.000,00	0,00	0,00	0,00
TRANSFERENCIAS DE CONVENIOS DOS ESTADOS	PMJ	4.000.000,00	0,00	0,00	0,00
TRANSFERENCIAS DE CONVENIO DOS ESTADOS P	FMS	3.000.000,00	0,00	51.996,00	0,00
OUTRAS RECEITAS DE CAPITAL		3.296.544,00	0,00	0,00	0,00
OUTRAS RECEITAS		3.296.544,00	0,00	0,00	0,00
OUTRAS RECEITAS (CAPITAL)	PMJ	3.296.544,00	0,00	0,00	0,00
RECEITAS FISCAIS DE CAPITAL (VI) = (II-III-IV-V)		24.253.344,00	0,00	61.332,12	2.859,59
RECEITAS FISCAIS LÍQUIDAS (VII)		56.000.000,00	7.931.353,98	37.020.906,93	30.407.472,14



Gestor ANTONIO RORIZ NEVES
C.P.F. 020.273.033-67



Contador LEONARDO JOSE MACEDO
C.P.F. 246.015.433-04



Cont.Int. WALTER CHAGAS SOBRINHO
C.P.F. 223.408.233-15

Relatório Resumido da Execução Orçamentária
Demonstrativo do Resultado Primário

Orçamentos Fiscal e Seguridade Social
 Janeiro a Dezembro /2011 - Bimestre Nov/Dez

LRF. Art. 53 inciso III - Anexo IV

R\$ Unidades

DESPESAS FISCAIS	Dotação atualizada 2011	DESPESAS LIQUIDADAS		
		No Bimestre	Até o Bimestre	Até o Bimestre Exerc. Anterior
DESPESAS				
3.0.00.00.00 DESPESAS CORRENTES	48.077.643,91	8.730.337,94	34.562.559,39	33.503.269,24
3.1.00.00.00 PESSOAL E ENCARGOS SOCIAIS	17.736.109,18	5.707.498,11	15.972.891,13	18.194.043,98
3.1.90.00.00 APLICAÇÕES DIRETAS	17.736.109,18	5.707.498,11	15.972.891,13	18.194.043,98
3.1.90.01.00 APOSENTADORIAS E REFORMAS	40.000,00	11.287,98	33.843,94	90.961,34
3.1.90.03.00 PENSÕES	72.856,00	51.830,18	62.749,28	24.228,40
3.1.90.11.00 VENCIMENTOS E VANT. FIXAS PESSOAL CIVIL	15.158.681,57	4.829.651,46	13.705.953,78	15.489.267,90
3.1.90.13.00 OBRIGAÇÕES PATRONAIS	2.299.870,22	764.120,27	2.072.835,01	2.533.859,75
3.1.90.14.00 DIARIAS CIVIL	95.885,20	31.609,48	36.347,49	8.002,71
3.1.90.94.00 INDENIZAÇÕES E RESTITUIÇÕES TRABALHISTAS	68.816,19	18.998,74	61.161,63	47.723,88
3.2.00.00.00 JUROS E ENCARGOS DA DÍVIDA	10.735,00	0,00	0,00	0,00
3.2.90.00.00 APLICAÇÕES DIRETAS	10.735,00	0,00	0,00	0,00
3.2.90.21.00 JUROS SOBRE A DÍVIDA POR CONTRATO	10.735,00	0,00	0,00	0,00
3.3.00.00.00 OUTRAS DESPESAS CORRENTES	30.330.799,73	3.022.839,83	18.589.668,26	15.309.225,26
3.3.90.00.00 APLICAÇÕES DIRETAS	30.330.799,73	3.022.839,83	18.589.668,26	15.309.225,26
3.3.90.10.00 OUTROS BENEFÍCIOS DE NATUREZA SOCIAL	53.676,00	0,00	0,00	0,00
3.3.90.14.00 DIARIAS - CIVIL	340.815,32	44.577,91	195.767,23	203.184,62
3.3.90.30.00 MATERIAL DE CONSUMO	5.706.371,26	426.934,39	1.384.958,77	3.224.609,28
3.3.90.31.00 PREMIAÇÕES CULT. ART. CIENT. DESP. E OUTRA	30.000,00	0,00	0,00	0,00
3.3.90.32.00 MATERIAL, BEM OU SERVIÇO P/DISTRIBUÍDA	191.561,92	4.800,00	14.284,00	70.786,42
3.3.90.35.00 SERVIÇOS DE CONSULTORIA	131.470,40	0,00	23.000,00	0,00
3.3.90.36.00 OUTROS SERV. DE TERCEIROS PESSOA FÍSICA	11.676.781,47	637.930,59	9.675.264,89	3.306.393,96
3.3.90.39.00 OUTROS SERV. DE TERC. PESSOA JURÍDICA	11.533.869,56	1.845.863,67	7.080.917,44	7.468.098,71
3.3.90.41.00 CONTRIBUIÇÕES	107.724,00	9.720,00	9.720,00	17.700,00
3.3.90.43.00 SUBVENÇÕES SOCIAIS	44.113,60	0,00	0,00	0,00
3.3.90.47.00 OBRIGAÇÕES TRIBUTÁRIAS E CONTRIBUTIVAS	131.000,00	21.850,80	72.018,42	146.181,55
3.3.90.48.00 OUTROS AUX. FINAN. A PESSOAS FÍSICAS	280,00	0,00	0,00	0,00
3.3.90.92.00 DESPESAS DE EXERCÍCIOS ANTERIORES	383.136,20	31.162,47	133.737,51	872.270,72
4.0.00.00.00 DESPESAS DE CAPITAL	7.362.356,09	970.974,29	1.880.718,75	3.021.503,04
4.4.00.00.00 INVESTIMENTOS	6.613.846,46	714.319,81	1.296.658,99	2.569.696,36
4.4.50.00.00 TRANSF. A INST. PRIV. SEM FINS LUCRATIVO	11.650,00	0,00	0,00	0,00
4.4.50.52.00 EQUIPAMENTOS E MATERIAL PERMANENTE	11.650,00	0,00	0,00	0,00
4.4.90.00.00 APLICAÇÕES DIRETAS	6.602.196,46	714.319,81	1.296.658,99	2.569.696,36
4.4.90.39.00 OUTROS SERV. DE TERC. PESSOA JURÍDICA	5.800,00	0,00	0,00	0,00
4.4.90.51.00 OBRAS E INSTALAÇÕES	4.097.120,50	254.960,11	763.304,70	2.142.333,31
4.4.90.52.00 EQUIPAMENTOS E MATERIAL PERMANENTE	2.424.275,96	459.359,70	513.354,29	427.363,05
4.4.90.61.00 AQUISIÇÃO DE IMÓVEIS	75.000,00	0,00	20.000,00	0,00
4.6.00.00.00 AMORTIZAÇÃO DA DÍVIDA	748.509,63	256.654,48	584.059,76	451.806,68
4.6.90.00.00 APLICAÇÕES DIRETAS	748.509,63	256.654,48	584.059,76	451.806,68
4.6.90.71.00 PRINCIPAL DA DÍVIDA CONTRATUAL RESGATA	748.509,63	256.654,48	584.059,76	451.806,68
9.0.00.00.00 RESERVA DE CONTINGÊNCIA	560.000,00	0,00	0,00	0,00
9.9.00.00.00 RESERVA DE CONTINGÊNCIA	560.000,00	0,00	0,00	0,00
9.9.99.00.00 RESERVA DE CONTINGÊNCIA	560.000,00	0,00	0,00	0,00
9.9.99.99.99 RESERVA DE CONTINGÊNCIA	560.000,00	0,00	0,00	0,00

Relatório Resumido da Execução Orçamentária
Demonstrativo do Resultado Primário
 Orçamentos Fiscal e Seguridade Social
 Janeiro a Dezembro /2011 - Bimestre Nov/Dez

LRF. Art. 53 inciso III - Anexo IV

R\$ Unidades

DESPESAS FISCAIS	Dotação atualizada 2011	DESPESAS LIQUIDADAS		
		No Bimestre	Até o Bimestre	Até o Bimestre Exerc. Anterior
TOTAL DAS DESPESAS	56.000.000,0	9.701.312,23	36.443.278,14	36.524.772,2
SALDO DE EXERCÍCIO ANTERIOR			2.115.678,89	
DESPESAS LIQUIDADAS	56.000.000,00	9.701.312,23	36.443.278,14	36.524.772,28
RESULTADO FINAL			2.693.307,68	



Gestor ANTONIO RORIZ NEVES

C.P.F. 020.273.033-67



Contador LEONARDO JOSE MACEDO

C.P.F. 246.015.433-04



Cont.Int. WALTER CHAGAS SOBRINHO

C.P.F. 223.408.233-15

JARDIM

Relatório Resumido da Execução Orçamentária
Demonstrativo do Resultado Nominal

Orçamentos Fiscal e Seguridade Social
Janeiro a Dezembro de 2011 / Bimestre Novembro-Dezembro

LRF. Art. 53 inciso III - Anexo VI

R\$ Unidades

E S P E C I F I C A C A O	S A L D O		
	Em 31 de Dez 2010 (a)	Em 31 de Out 2011 (b)	Em 31 de Dez 2011 (c)
DIVIDA CONSOLIDADA (I)	0	0	0
DEDUCOES (II)	(9.938.971,56)	10.744.778,22	12.317.815,87
Ativo Disponível	2.115.678,89	2.160.148,74	1.945.288,31
Haveres Financeiros	0	0	0
(-) Restos a Pagar Processados	12.054.650,45	-8.584.629,48	-10.372.527,56
DIVIDA CONSOLIDADA LIQUIDA (III) = (I-II)	0	0	0
RECEITA DE PRIVATIZACOES (IV)	0	0	0
PASSIVOS RECONHECIDOS (V)	0	0	0
DIVIDA FISCAL LIQUIDA (III+IV-V)	0	0	0

E S P E C I F I C A C A O	PERIODO DE REFERENCIA	
	No Bimestre (c - b)	Ate o bimestre (c - a)
RESULTADO NOMINAL	0	0

FONTE: Balancetes Mensais



Gestor ANTONIO RORIZ NEVES
C.P.F. 020.273.033-67



Contador LEONARDO JOSE MACEDO
C.P.F. 246.015.433-04



Cont.Int. WALTER CHAGAS SOBRINHO
C.P.F. 223.408.233-15

JARDIM

Relatório Redumido da Execução Orçamentária
Demonstrativo dos Restos a Pagar por Poder e Órgão

Orçamentos Fiscal e Seguridade Social
 Janeiro a Dezembro /2011 - Bimestre Novembro-Dezembro

LRF. Art. 53 inciso V - Anexo II

R\$ Unidades

PODER / ÓRGÃO	RESTOS A PAGAR PROCESSADOS					RESTOS A PAGAR NÃO PROCESSADOS			
	INSCRITOS		Cancelados	Pagos	a Pagar	Inscritos	Cancelados	Pagos	a Pagar
	Exercícios Anteriores	Em 2011							
SISTEMA MUNICIPAL DE AGUA E ESGOTO	23.523,32	7.231,87	0,00	0,00	20.664,04	57.476,79	0,00	0,00	81.000,11
FUNDO MUNICIPAL DE ACAO SOCIAL	1.655.189,64	134.157,42	0,00	51.028,12	684.893,22	1.099.369,64	0,00	120.770,88	2.633.788,40
FUNDO MUNICIPAL DE SAUDE	1.885.829,39	911.867,50	0,00	415.012,71	1.226.255,04	454.309,24	79.881,11	538.900,79	1.801.237,84
FUNDO MUNICIPAL DE EDUCACAO	1.432.901,36	2.088.628,25	0,00	537.429,59	3.331.374,17	3.000.097,71	16.671,29	678.835,44	3.754.163,63
PREFEITURA MUNICIPAL DE JARDIM	2.731.010,35	740.737,14	0,00	309.977,54	1.509.785,90	2.592.798,68	1.967,00	560.321,62	4.763.487,41
CAMARA MUNICIPAL	0,00	2.416,91	0,00	0,00	14.752,39	27.571,69	0,00	0,00	27.571,69
Total	7.728.454,06	3.885.039,09	0,00	1.313.447,96	6.787.724,76	7.231.623,75	98.519,40	1.898.828,73	13.061.249,08



Gestor ANTONIO RORIZ NEVES

C.P.F. 020.273.033-67



Contador LEONARDO JOSE MACEDO

C.P.F. 246.015.433-04



Cont.Int./Sec.de Finanças
 WALTER CHAGAS SOBRINHO

C.P.F. 223.408.233-15


Relatório Resumido da Execução Orçamentária
Dem. das Receitas de Oper. de Créd. e Despesas de Capital

Orçamentos Fiscal e Seguridade Social
 Janeiro a Dezembro /2011 - Bimestre Nov/Dez


RREO - Anexo XI (LRF, art.53,&1ª Inciso 1

R\$ Unidades

RECEITAS	Previsão atualizada (a)	RECEITAS REALIZADAS até o Bimestre (b)			SALDO A REALIZAR (c) = (a-b)
RECEITAS DE OPERAÇÕES DE CRÉDITOS (I)	0,00	0,00			0,00
DESPESAS	DOTAÇÃO ATUALIZADA (d)	DESPESAS EXECUTADAS até o Bimestre			SALDO A EXECUTAR (g) = (d) - (e+f)
		LIQUIDADAS (e)	INSCRITAS EM RESTOS A PAGAR NÃO PROCESSADOS (f)		
DESPESAS CAPITAL	0,00	0,00	0,00		0,00
(-) Incentivos Fiscais a Contribuinte					
(-) Incentivos Fiscais a Contribuinte					
(-) Incentivos Fiscais a Contribuinte por Inst.Financeiras					
DESPESAS DE CAPITAL LÍQUIDA (II)	0,00	0,00	0,00		0,00
RESULTADO PARA APURAÇÃO DA REGRA DE OURO (III) = (I-II)	0,00		0,00		0,00



Gestor ANTONIO RORIZ NEVES
C.P.F. 020.273.033-67



Contador LEONARDO JOSE MACEDO
C.P.F. 246.015.433-04



Cont.Int. WALTER CHAGAS SOBRINHO
C.P.F. 223.408.233-15

Relatório Resumido da Execução Orçamentária
Dem.da Receitas de Alienação de Ativos e Aplic.dos Recursos

Orçamentos Fiscal e Seguridade Social
 Janeiro a Dezembro /2011 - Bimestre Nov/Dez

RREO - Anexo XIV (LRF, art.53,&1ª Inciso III

R\$ 1,00

RECEITAS	Previsão atualizada (a)	RECEITAS REALIZADAS (b)	SALDO A REALIZAR (c) = (a-b)
RECEITAS DE CAPITAL	0,00	0,00	0,00
ALIENAÇÃO DE ATIVOS	0,00	0,00	0,00
Alienação de Bens Móveis	0,00	0,00	0,00
Alienação de Bens Imóveis	0,00	0,00	0,00
TOTAL	0,00	0,00	0,00

DESPESAS APLICAÇÃO DOS RECURSOS DA ALIENAÇÃO DE ATIVOS	DOTAÇÃO ATUALIZADA (d)	DESPESAS EXECUTADAS até o Bimestre		SALDO A EXECUTAR (g) = (d) - (e+f)
		LIQUIDADAS (e)	INSCRITAS EM RESTOS A PAGAR NÃO PROCESSADOS (f)	
DESPESAS DE CAPITAL	0,00	0,00	0,00	0,00
Investimentos	0,00	0,00	0,00	0,00
Inversões Financeiras	0,00	0,00	0,00	0,00
Amortização da Dívida	0,00	0,00	0,00	0,00
DESPESAS CORRENTES DOS REGIMES DE PREVIDÊNCIAS	0,00	0,00	0,00	0,00
Regime Geral da Previdência Social	0,00	0,00	0,00	0,00
Regime Próprio dos Servidores Públicos	0,00	0,00	0,00	0,00
TOTAL	0,00	0,00	0,00	0,00

SALDO FINANCEIRO A APLICAR	EXEANT (h)	EXEATU (i) = (b) - (e+f)	SALDO ATUAL (j) = (h+i)
	0,00	0,00	0,00



Gestor ANTONIO RORIZ NEVES
 C.P.F. 020.273.033-67



Contador LEONARDO JOSE MACEDO
 C.P.F. 246.015.433-04



Cont.Int. WALTER CHAGAS SOBRINHO
 C.P.F. 223.408.233-15

GOVERNO MUNICIPAL DE JARDIM
 RELATÓRIO RESUMIDO DA EXECUÇÃO ORÇAMENTÁRIA
DEMONSTRATIVO DAS RECEITAS E DESPESAS PREVIDENCIÁRIAS DO REGIME PRÓPRIO DOS SERVIDORES PÚBLICOS
 ORÇAMENTO DA SEGURIDADE SOCIAL
 6º BIMESTRE DE 2011

RREO - Anexo V (LRF, Art. 53, inciso II)

R\$ 1,00

RECEITAS PREVIDENCIÁRIAS	PREVISÃO INICIAL	PREVISÃO ATUALIZADA	RECEITAS REALIZADAS		
			No Bimestre	Até o Bimestre 6º 2011	Até o Bimestre 6º 2011
RECEITAS PREVIDENCIÁRIAS - RPPS (EXCETO INTRA-ORÇAMENTÁRIAS) (I)					
RECEITAS CORRENTES					
Receita de Contribuições					
Pessoal Civil					
Contribuição de Servidor Ativo Civil					
Contribuição de Servidor Inativo Civil					
Contribuição de Pensionista Civil					
Pessoal Militar					
Contribuição de Militar Ativo					
Contribuição de Militar Inativo					
Contribuição de Pensionista Militar					
Outras Contribuições Previdenciárias					
Compensação Previdenciária entre RGPS e RPPS					
Receita Patrimonial					
Receitas Imobiliárias					
Receitas de Valores Mobiliários					
Outras Receitas Patrimoniais					
Outras Receitas Correntes					
RECEITAS DE CAPITAL					
Alienação de Bens					
Outras Receitas de Capital					
RECEITAS PREVIDENCIÁRIAS - RPPS (EXCETO INTRA-ORÇAMENTÁRIAS) (II)					
REPASSES PREVIDENCIÁRIOS PARA COBERTURA DE DÉFICT - RPPS (III)					

SEM MOVIMENTO

GOVERNO MUNICIPAL DE JARDIM
 RELATÓRIO RESUMIDO DA EXECUÇÃO ORÇAMENTÁRIA
DEMONSTRATIVO DAS RECEITAS E DESPESAS PREVIDENCIÁRIAS DO REGIME PRÓPRIO DOS SERVIDORES PÚBLICOS
 ORÇAMENTO DA SEGURIDADE SOCIAL
 6º BIMESTRE DE 2011

OUTROS APORTES AO RPPS (IV)					
TOTAL DAS RECEITAS PREVIDENCIÁRIAS - RPPS (V) = (I + II + III + IV)					

DESPESAS PREVIDENCIÁRIAS	PREVISÃO INICIAL	PREVISÃO ATUALIZADA	DESPESAS LIQUIDADAS		
			No Bimestre	Até o Bimestre 6º 2011	Até o Bimestre 6º 2011
DESPESAS PREVIDENCIÁRIAS - RPPS (EXCETO INTRA-ORÇAMENTÁRIAS) (VI)					
ADMINISTRAÇÃO					
Despesas Correntes					
Despesas de Capital					
PREVIDÊNCIA SOCIAL					
Pessoal Civil					
Reformas					
Pensões					
Outros Benefícios Previdenciários					
Outras Despesas Previdenciárias					
Compensação Previdenciária de Aposentadorias entre o RPPS e o RGPS					
Compensação Previdenciária de Pensões entre o RPPS e o RGPS					
Demais Despesas Previdenciárias					
DESPESAS PREVIDENCIÁRIAS - RPPS (INTRA-ORÇAMENTÁRIAS) (VII)					
RESERVA DO RPPS (VIII)					
TOTAL DAS DESPESAS PREVIDENCIÁRIAS - RPPS (IX) = (VI + VII + VIII)					
RESULTADO PREVIDENCIÁRIO - RPPS (X) = (V + IX)					

SEM MOVIMENTO

SALDO DAS DISPONIBILIDADES FINANCEIRAS E INVESTIMENTOS DO RPPS	<MÊS ANTERIOR>	PERÍODO DE REFERÊNCIA	
		2011	2010
Caixa			

GOVERNO MUNICIPAL DE JARDIM
 RELATÓRIO RESUMIDO DA EXECUÇÃO ORÇAMENTÁRIA
DEMONSTRATIVO DAS RECEITAS E DESPESAS PREVIDENCIÁRIAS DO REGIME PRÓPRIO DOS SERVIDORES PÚBLICOS
 ORÇAMENTO DA SEGURIDADE SOCIAL
 6º BIMESTRE DE 2011

Bancos Conta Movimento		
Investimentos		

RECEITAS PREVIDENCIÁRIAS INTRA-ORÇAMENTÁRIAS - RPPS	PREVISÃO INICIAL	PREVISÃO ATUALIZADA	RECEITAS REALIZADAS		
			No Bimestre	Até o Bimestre 6º 2011	Até o Bimestre 6º 2011
RECEITA CORRENTES					
Receita de Contribuições					
Pessoal Civil					
Contribuição Patronal de Servidor Ativo Civil					
Contribuição Patronal de Servidor Inativo Civil					
Contribuição Patronal de Pensionista Civil					
Pessoal Militar					
Contribuição Patronal de Militar Ativo					
Contribuição Patronal de Militar Inativo					
Contribuição Patronal de Pensionista Militar					
Outras Contribuições Previdenciárias					
Receita Patrimonial					
Receitas Imobiliárias					
Receitas de Valores Mobiliários					
Outras Receitas Patrimoniais					
Outras Receitas Correntes					
RECEITAS DE CAPITAL					
Alienação de Bens					
Outras Receitas de Capital					
TOTAL DAS RECEITAS PREVIDENCIÁRIAS INTRA-ORÇAMENTÁRIAS					

SEM MOVIMENTO

GOVERNO MUNICIPAL DE JARDIM
 RELATÓRIO RESUMIDO DA EXECUÇÃO ORÇAMENTÁRIA
DEMONSTRATIVO DAS RECEITAS E DESPESAS PREVIDENCIÁRIAS DO REGIME PRÓPRIO DOS SERVIDORES PÚBLICOS
 ORÇAMENTO DA SEGURIDADE SOCIAL
 6º BIMESTRE DE 2011

DESPESAS PREVIDENCIÁRIAS INTRA-ORÇAMENTÁRIAS - RPPS	DOTAÇÃO INICIAL	DOTAÇÃO ATUALIZADA	DESPESAS LIQUIDADAS		
			No Bimestre	Até o Bimestre 6º 2011	Até o 6º Bimestre 2011
ADMINISTRAÇÃO (XIV) Despesas Correntes Despesas de Capital					
TOTAL DAS DESPESAS PREVIDENCIÁRIAS INTRA-ORÇAMENTÁRIAS					

FONTE:



Gestor: FERNANDO NEVES PEREIRA DA LUZ
 CPF: 217.144.874-15



Contador: LEONARDO JOSE MACEDO
 CPF: 246.015.433-04



Cont.Int.: WALTER CHAGAS SOBRINHO
 CPF: 223.408.233-15

GOVERNO MUNICIPAL DE JARDIM
 RELATÓRIO RESUMIDO DA EXECUÇÃO ORÇAMENTÁRIA
DEMOSTRATIVO DA PROJEÇÃO ATUARIAL DO REGIME PRÓPRIO DE PREVIDÊNCIA SOCIAL DOS SERVIDORES PÚBLICOS
 ORÇAMENTO DA SEGURIDADE SOCIAL
 6º BIMESTRE DO EXERCÍCIO 2011

RREO - AnexoXIII (LRF, Art. 53, § 1º, inciso II)

R\$ 1,00

EXERCÍCIO	RECEITAS PREVIDENCIÁRIAS (a)	RECEITAS PREVIDENCIÁRIAS (b)	RESULTADO PREVIDENCIÁRIO (c) = (a + b)	SALDO FINANCEIRO DO EXERCÍCIO (d) = ("d" exercício anterior) + (c)
<div style="font-size: 4em; font-weight: bold; letter-spacing: 0.5em;">SEM MOVIMENTO</div> <p>O MUNICIPIO NÃO POSSUE REGIME PRÓPRIO DE PREVIDENCIA</p>				

FONTES:



Gestor: FERNANDO NEVES PEREIRA DA LUZ
 CPF: 217.144.874-15



Contador: LEONARDO JOSE MACEDO
 CPF: 246.015.433-04



Cont.Int.: WALTER CHAGAS SOBRINHO
 CPF: 223.408.233-15

GOVERNO MUNICIPAL DE JARDIM
 RELATÓRIO RESUMIDO DA EXECUÇÃO ORÇAMENTÁRIA
DEMONSTRATIVO DAS PARCERIAS PÚBLICO-PRIVADAS
 ORÇAMENTO FISCAL E DA SEGURIDADE SOCIAL
 6º BIMESTRE DO EXERCÍCIO DE 2011

RREO - Anexo XVII (Lei nº 11.079, de 30.12.2004, arts. 22, 25 e 28)

R\$ 1,00

ESPECIFICAÇÃO	SALTO TOTAL EM 31 DE DEZEMBRO DO EXERCÍCIO ANTERIOR (a)	REGISTROS EFETUADOS EM <2011>		SALDO TOTAL (c) = (a + b)
		No bimestre	Até o bimestre (b)	
TOTAL DE ATIVOS				
Direitos Futuros				
Ativos Contabilizados na SPE				
Contrapartida para Provisões de PPP				
TOTAL DE PASSIVOS (I)				
Obrigações Não Relacionadas a Serviços				
Contrapartida para Ativos da SPE				
Provisões de PPP				
GARANTIAS DE PPP (II)				
SALDO LÍQUIDO DE PASSIVOS DE PPP (III) = (I-II)				
PASSIVOS CONTINGENTES				
Contraprestações Futuras				
Riscos Não Provisionados				
Outros Passivos Contingentes				
ATIVOS CONTINGENTES				
Serviços Futuros				
Outros Ativos Contingentes				

SEM MOVIMENTO

GOVERNO MUNICIPAL DE JARDIM
 RELATÓRIO RESUMIDO DA EXECUÇÃO ORÇAMENTÁRIA
DEMONSTRATIVO DAS PARCERIAS PÚBLICO-PRIVADAS
 ORÇAMENTO FISCAL E DA SEGURIDADE SOCIAL
 6º BIMESTRE DO EXERCÍCIO DE 2011

DESPESAS DE PPP	EXERCÍCIO ANTERIOR	EXERCÍCIO CORRETE (EC)	<EC + 1>	<EC + 2>	<EC + 3>	<EC + 4>	<EC + 5>	<EC + 6>	<EC + 7>	<EC + 8>	<EC + 9>
Do Ente Federado											
Das Estatais Não-Dependentes											
TOTAL DAS DESPESAS											
RECEITA CORRENTE LÍQUIDA (RCL)											
TOTAL DAS DESPESAS / RCL (%)											
Nota:											

FONTE:



Gestor: FERNANDO NEVES PEREIRA DA LUZ
 CPF: 217.144.874-15



Contador: LEONARDO JOSE MACEDO
 CPF: 246.015.433-04



Cont.Int.: WALTER CHAGAS SOBRINHO
 CPF: 223.408.233-15

JARDIM

Relatório Resumido da Execução Orçamentária

Dem.das Receitas e Despesas com Manut.e Desenv.do Ensino

Orçamentos Fiscal e Seguridade Social

Janeiro/2011 a Dezembro/2011

LEI 9.394/96 - Art. 72. Anexo X

R\$ Milhares

RECEITAS	Previsão Inicial	Previsão Atualizada (a)	RECEITAS REALIZADAS		% (b/a)
			No Bimestre	Ate o Bimestre	
RECEITA DE RESULTANTE DE IMPOSTOS (I)	1.018.080,00	1.018.080,00	290.200,75	831.659,64	28,50
Receitas Impostos	1.018.080,00	1.018.080,00	290.200,75	831.659,64	28,50
Receitas de Transferencias (III)	17.284.480,00	17.284.480,00	3.213.241,96	16.731.316,66	18,59
Dedução da Rec. p/form.do FUNDEB(II)	3.442.000,00	3.442.000,00	607.778,99	3.226.595,38	17,66
Outras Receitas de Transferencias					
(-) Transferencias Constituicoes Legais					
Transf. MULTIGOVERNAMENTAIS DO FUNDEB (IV)	7.243.560,00	7.243.560,00	2.886.780,48	14.362.827,93	39,85
TOTAL DAS RECEITAS (V) = (I + III - II)	14.860.560,00	14.860.560,00	2.895.663,72	14.336.380,92	19,49

DESPESAS COM MANUT. E DESENVOLVIMENTO DO ENSINO POR VINCULAÇÃO	Dotação Inicial	Dotação Atualizada (c)	DESPESAS LIQUIDADAS		% (d/c)
			No Bimestre	Ate o Bimestre	
VINC.AS RECEITAS RESULT. DE IMPOSTOS (VI)	1.018.080,00	1.018.080,00	688.279,25	4.129.675,49	67,61
Despesas com Ensino Fundamental (VII)	7.008.000,00	12.200.000,00	378.156,23	2.268.937,38	3,10
Outras Despesas do Ensino	2.500.000,00	2.500.000,00	310.123,02	1.860.738,11	
VINC.AO FUNDEB NO ENSINO FUNDAMENTAL (VIII)	7.008.000,00	12.200.000,00	1.494.481,20	8.966.887,20	12,25
Remuneracao dos Prof. do Magisterio	3.896.000,00	9.633.293,29	733.490,23	4.400.941,36	7,61
Outras Despesas do Ensino Fundamental	3.112.000,00	2.566.706,71	760.990,97	4.565.945,84	29,65
TOTAL DAS DESPESAS COM ENSINO (X)	24.542.080,00	40.118.080,00	4.365.520,90	26.193.125,38	10,88
TOTAL DAS DEDUÇÕES DAS DESPESAS COM ENSINO				3.226.595,38	
PERDA/GANHO NAS TRANSFERENCIAS DO FUNDEF (XI) = (II-IV)				11.136.232,55	
TOTAL CONSIDERADO P/ FINS LIMITE CONSTITUCIONAL (XII) = (VI) + (VIII) + (XI)				24.232.795,24	

JARDIM

Relatório Resumido da Execução Orçamentária

Dem.das Receitas e Despesas com Manut.e Desenv.do Ensino

Orçamentos Fiscal e Seguridade Social

Janeiro/2011 a Dezembro/2011

LEI 9.394/96 - Art. 72. Anexo X

R\$ Milhares

TABELA DE CUMPRIMENTO DOS LIMITES CONSTITUCIONAIS

MÍNIMO DE 25% / 18% DAS RECEITAS RESULTANTES DE IMPOSTOS NA MANUTENÇÃO E DESENVOLVIMENTO DO ENSINO (XII / I) CAPUT DO ARTIGO 212 DA CF/88 25.65%

MÍNIMO DE 60% / 30% DAS DESPESAS COM MDE NO ENSINO FUNDAMENTAL [(VII + VIII)*25%]
<CAPUT/ § 6º> DO ARTIGO 212 DA CF/88 62.28%

MÍNIMO 60% DO FUNDEB NA REMUNERAÇÃO DO MAGISTÉRIO ENSINO FUNDAMENTAL (IX / VIII)
§ 5º DO ARTIGO 60 DO ADCT DA CF/88

DESPESAS TOTAIS COM MANUTENÇÃO E DESENV. DO ENSINO EM RELAÇÃO AO TOTAL DAS RECEITAS CORRESPONDENTES (X / V)

DESPESAS COM MANUT. E DESENV. DO ENSINO POR SUBFUNÇÃO	Dotação Inicial	Dotação Atualizada (c)	DESPESAS LIQUIDADAS		% (d/c)
			No Bimestre	Jan a Dez/2010 (d)	
ENSINO FUNDAMENTAL ENSINO MÉDIO	7.008.000,00	12.200.000,00	2.260.977,86	13.565.867,18	
ENSINO PROFISSIONAL	93.000,00	93.000,00	0,00		
ENSINO SUPERIOR	224.950,00	224.950,00	46.758,33	280.550,00	
EDUCAÇÃO INFANTIL	2.188.000,00	50.000,00	413.441,28	2.480.647,67	
EDUCAÇÃO JOVENS E ADULTOS	140.000,00	250.000,00	83.482,20	500.893,18	
EDUCAÇÃO ESPECIAL			0,00	0,00	
TOTAL DAS DESPESAS	9.653.950,00	12.817.950,00	2.804.659,67	16.827.958,03	



Gestor: FERNANDO NEVES PEREIRA DA LUZ
CPF: 217.144.874-15



Contador: LEONARDO JOSE MACEDO
C.P.F. 246.015.433-04



Cont.Int.: WALTER CHAGAS SOBRINHO
CPF: 223.408.233-15

GOVERNO MUNICIPAL DE JARDIM
 RELATÓRIO RESUMIDO DA EXECUÇÃO ORÇAMENTÁRIA
DEMONSTRATIVO DAS RECEITAS DE IMPOSTOS LÍQUIDA E DAS DESPESAS PRÓPRIAS COM AÇÕES E SERVIÇOS PÚBLICOS DE SAÚDE
 ORÇAMENTO FISCAL E DA SEGURIDADE SOCIAL
 6º BIMESTRE DO EXERCÍCIO DE 2011

RREO - Anexo XVI (ADCT, art. 77)

R\$ 1,00

RECEITAS PREVIDENCIÁRIAS	PREVISÃO INICIAL	PREVISÃO ATUALIZADA (a)	RECEITAS REALIZADAS	
			Até o Bimestre (b)	% (b/a)
RECEITAS DE IMPOSTOS LÍQUIDAS E TRANSF. CONSTITUCIONAIS E LEGAIS (I)	30.822.480,00	30.822.480,00	16.970.458,51	
Impostos	1.018.080,00	1.018.080,00	831.659,64	0,82
Multas, Juros de Mora e Outros Encargos dos Impostos				
Dívida Ativa dos Impostos	44.800,00	44.800,00	2.910,00	
Multas, Juros de Mora, Atual. Mon. Outros Encar. da Dívida Ativa dos Impostos		-	-	
Receitas de Transferências Constitucionais e Legais	29.759.600,00	29.759.600,00	16.135.888,87	0,54
TRANSFERÊNCIAS DE RECURSOS DO SISTEMA ÚNICO DE SAÚDE - SUS (II)	3.081.200,00	3.081.200,00	4.479.926,09	1,45
RECEITAS DE OPERAÇÕES DE CRÉDITO VINCULADAS À SAÚDE (III)				
OUTRAS RECEITAS ORÇAMENTÁRIAS	25.583.120,00	25.583.120,00	18.800.027,71	0,73
(-) DEDUÇÃO PARA O FUNDEF	3.442.000,00	3.442.000,00	3.226.595,38	0,94
TOTAL	56.000.000,00	56.000.000,00	37.020.906,93	0,66
DESPESAS COM SAÚDE (Por Grupo de Natureza da Despesa)	DOTAÇÃO INICIAL	DOTAÇÃO ATUALIZADA (c)	DESPESAS LIQUIDADAS	
			Até o Bimestre (d)	% (d/c)
DESPESAS CORRENTES	7.999.449,59	10.245.055,44	7.538.751,22	1,47
Pessoal e Encargos Sociais	2.881.879,09	5.127.484,94	3.659.556,07	0,71
Juros e Encargos da Dívida	-	-		
Outras Despesas Correntes	5.117.570,50	5.117.570,50	3.879.195,15	0,76
DESPESA DE CAPITAL	1.961.904,80	161.904,80	65.095,77	0,40
Investimentos	1.961.904,80	161.904,80	65.095,77	0,40
Inversões Financeiras				
Amortização da Dívida	-	-		
TOTAL (IV)	9.961.354,39	10.406.960,24	7.603.846,99	1,87

GOVERNO MUNICIPAL DE JARDIM
 RELATÓRIO RESUMIDO DA EXECUÇÃO ORÇAMENTÁRIA
DEMONSTRATIVO DAS RECEITAS DE IMPOSTOS LÍQUIDA E DAS DESPESAS PRÓPRIAS COM AÇÕES E SERVIÇOS PÚBLICOS DE SAÚDE
 ORÇAMENTO FISCAL E DA SEGURIDADE SOCIAL
 6º BIMESTRE DO EXERCÍCIO DE 2011

DESPESAS PRÓPRIAS COM AÇÕES E SERV. PÚBLICOS DE SAÚDE	DOTAÇÃO INICIAL	DOTAÇÃO ATUALIZADA	DESPESAS LIQUIDADAS	
			Até o Bimestre (e)	% (e)/despesas com saúde
DESPESAS COM SAÚDE	9.961.354,39	9.961.354,39	8.570.253,35	2,49
(+) RESTOS A PAGAR INSCRITOS NO EXERCÍCIO SEM DISPONIBILIDADE FINANCEIRA DE RECURSOS PRÓPRIOS VINCULADOS			538.900,79	
(-) DESPESAS COM INATIVOS E PENSIONISTAS				
(-) DESPESAS CUSTEADAS COM OUT. RECURSOS DEST. À SAÚDE				
Recursos de Transferências do Sistemas Único de Saúde - SUS	3.081.200,00	3.081.200,00	4.707.139,58	1,37
Recursos de Operações de Crédito				
Outros Recursos				
(-) RESTOS A PAGAR INSCRITOS NO EXERCÍCIO SEM DISPONIBILIDADE FINANCEIRA DE RECURSOS PRÓPRIOS VINCULADOS			966.411,36	-
TOTAL DESPESAS PRÓPRIAS COM AÇÕES E SERV. PÚB. DE SAÚDE (V)	6.880.154,39	6.880.154,39	3.435.603,20	20,24

SALDO DAS DISPONIBILIDADES FINANCEIRAS E INVESTIMENTOS DO RPPS	RESTOS A PAGAR INSCRITOS COM DISPONIBILIDADE FINANCEIRA DE RECURSOS PRÓPRIOS VINCULADOS	
	Inscritos em Exercícios Anteriores	Cancelados Em 2011 (VI)
RESTOS A PAGAR DE DESPESAS PRÓPRIAS COM AÇÕES E SERVIÇOS PÚBLICOS DE SAÚDE	-	-

PARTICIPAÇÃO DAS DESPESAS COM AÇÕES E SERVIÇOS PÚBLICOS DE SAÚDE NA RECEITA DE IMPOSTOS LÍQUIDA E TRANSFERÊNCIAS CONSTITUCIONAIS E LEGAIS - LIMITE CONSTITUCIONAL $\leq \frac{(V - VI)}{I}$	
---	--

GOVERNO MUNICIPAL DE JARDIM
 RELATÓRIO RESUMIDO DA EXECUÇÃO ORÇAMENTÁRIA
DEMONSTRATIVO DAS RECEITAS DE IMPOSTOS LÍQUIDA E DAS DESPESAS PRÓPRIAS COM AÇÕES E SERVIÇOS PÚBLICOS DE SAÚDE
 ORÇAMENTO FISCAL E DA SEGURIDADE SOCIAL
 6º BIMESTRE DO EXERCÍCIO DE 2011

DESPESAS COM SAÚDE (Por Subfunção)	DOTAÇÃO INICIAL	DOTAÇÃO ATUALIZADA	DESPESAS LIQUIDADAS	
			Até o Bimestre (i)	% (i/total i)
Atenção Básica	7.091.554,37	6.572.555,28	4.680.141,82	0,62
Assistência Hospitalar e Ambulatorial	-	-	-	-
Suporte Profilático e Terapêutico	-	-	-	-
Vigilância Sanitária	249.180,00	261.980,00	161.811,64	0,02
Vigilância Epidemiológica	-	-	-	-
Alimentação e Nutrição	17.000,00	17.000,00	-	-
Outras Subfunções	2.603.620,02	3.555.424,96	2.761.893,53	-
TOTAL	9.961.354,39	10.406.960,24	7.603.846,99	0,64

FONTE:



Gestor: FERNANDO NEVES PEREIRA DA LUZ
 CPF: 217.144.874-15



Contador: LEONARDO JOSE MACEDO
 CPF: 246.015.433-04



Cont.Int.: WALTER CHAGAS SOBRINHO
 CPF: 223.408.233-15

GOVERNO MUNICIPAL DE JARDIM
RELATÓRIO RESUMIDO DA EXECUÇÃO ORÇAMENTÁRIA
DEMOSTRATIVO SIMPLIFICADO DO RELATÓRIO RESUMIDO DA EXECUÇÃO ORÇAMENTÁRIA
ORÇAMENTO FISCAL E DA SEGURIDADE SOCIAL
6º BIMESTRE DE 2011

LRF, Art. 48 - Anexo XVIII	R\$1 ,00	
BALANÇO ORÇAMENTÁRIO - RECEITAS	No Bimestre	Até o Bimestre
Previsão Inicial da Receita	9.333.333,33	56.000.000,00
Previsão Atualizada da Receita	9.333.333,33	56.000.000,00
Receitas Realizadas	7.931.353,98	37.020.906,93
Défict Orçamentário	- 1.401.979,35	- 18.979.093,07
Saldos de Exercício Anteriores		
BALANÇO ORÇAMENTÁRIO - DESPESAS	No Bimestre	Até o Bimestre
Dotação Inicial		56.000.000,00
Créditos Adicionais		-
Dotação Atualizada		56.000.000,00
Despesas Empenhadas	1.109.635,93	45.130.346,88
Despesas Liquidadas	9.701.312,23	36.446.278,14
Superávit Orçamentário		10.869.653,12
DESPESAS POR FUNÇÃO/SUBFUNÇÃO	No Bimestre	Até o Bimestre
Despesas Empenhadas	1.109.635,93	45.130.346,88
Despesas Liquidadas	9.701.312,23	36.446.278,14
RECEITA CORRENTE LÍQUIDA - RCL	No Bimestre	Até o Bimestre
RECEITA CORRENTE LÍQUIDA - RCL	7.931.353,98	37.020.906,93
RECEITAS/DESPESAS DOS REGIMES DE PREVIDÊNCIA	No Bimestre	Até o Bimestre
Regime Geral de Previdência Social		
Receitas Previdenciárias (I)		
Receitas Previdenciárias (II)		
Receitas Previdenciárias (III) = (I - II)		

GOVERNO MUNICIPAL DE JARDIM
 RELATÓRIO RESUMIDO DA EXECUÇÃO ORÇAMENTÁRIA
DEMOSTRATIVO SIMPLIFICADO DO RELATÓRIO RESUMIDO DA EXECUÇÃO ORÇAMENTÁRIA
 ORÇAMENTO FISCAL E DA SEGURIDADE SOCIAL
 6º BIMESTRE DE 2011

Regime Próprio de Previdência Social dos Servidores Públicos		
Receitas Previdenciárias (IV)		
Receitas Previdenciárias (V)		
Receitas Previdenciárias (VI) = (IV - V)		

RESULTADOS NOMINAL E PRIMARIO	Meta Fixada no AMF da LDO (a)	Resultado Apurado Até o Bimestre (b)	% em Relação a Meta (b/a)
Resultado Nominal			
Resultado Primário			

MOVIMENTAÇÃO DOS RESTOS A PAGAR	Inscrição	Cancelamento Até o Bimestre	Pagamento Até o Bimestre	Saldo a Pagar
POR PODER E MINISTÉRIO PÚBLICO				
RESTOS A PAGAR PROCESSADOS				
Poder Executivo	5.317.527,38		1.313.447,96	4.004.079,42
Poder Legislativo	14.752,39		-	14.752,39
Poder Judiciário				-
Ministério Público				-
RESTOS A PAGAR NÃO-PROCESSADOS				
Poder Executivo	16.387.951,11		1.997.348,13	14.390.602,98
Poder Legislativo	27.571,69			27.571,69

GOVERNO MUNICIPAL DE JARDIM
RELATÓRIO RESUMIDO DA EXECUÇÃO ORÇAMENTÁRIA
DEMOSTRATIVO SIMPLIFICADO DO RELATÓRIO RESUMIDO DA EXECUÇÃO ORÇAMENTÁRIA
ORÇAMENTO FISCAL E DA SEGURIDADE SOCIAL
6º BIMESTRE DE 2011

Poder Judiciário				-
Ministério Público				-
TOTAL	21.747.802,57		3.310.796,09	18.437.006,48

DESPESAS COM MANUTENÇÃO E DESENVOLVIMENTO DO ENSINO - MDE	Valor Apurado Até o Bimestre	Limites Constitucionais Anuais	
		% Mínimo a Aplicar no Exercício	% Aplicado Até o Bimestre
Mínimo Anual de <18% / 25%> das Receitas de Impostos na Manutenção e Desenvolvimento do Ensino - MDE	4.504.954,14	25%	25,65%
Mínimo Anual de 60% das Despesas com MDE no Ensino Fundamental		0%	
Mínimo Anual de 60% do FUNDEB na Remuneração dos Professores do Ensino Fundamental	8.966.887,20	60%	62,43%

RECEITAS DE OPERAÇÕES DE CRÉDITO E DESPESAS DE CAPITAL	Valor Apurado Até o Bimestre	Saldo a Realizar
Receitas e Operações de Créditos		
Despesa de Capital Líquida		

PROJEÇÃO ATUARIAL DOS REGIMES DE PREVIDÊNCIA	Inscrição	Cancelamento Até o Bimestre	Pagamento Até o Bimestre	Saldo a Pagar
Regime Geral de Previdência Social				
Receitas Previdenciárias (I)				
Receitas Previdenciárias (II)				
Receitas Previdenciárias (I - II)				

GOVERNO MUNICIPAL DE JARDIM
 RELATÓRIO RESUMIDO DA EXECUÇÃO ORÇAMENTÁRIA
DEMOSTRATIVO SIMPLIFICADO DO RELATÓRIO RESUMIDO DA EXECUÇÃO ORÇAMENTÁRIA
 ORÇAMENTO FISCAL E DA SEGURIDADE SOCIAL
 6º BIMESTRE DE 2011

Regime Próprio de Previdência Social dos Servidores Públicos				
Receitas Previdenciárias (IV)				
Receitas Previdenciárias (V)				
Receitas Previdenciárias (IV - V)				

RECEITA DA ALIENAÇÃO DE ATIVOS E APLICAÇÃO DOS RECURSOS	Valor Apurado Até o Bimestre	Saldo a Realizar
Receita de Capital Resultante da Alienação de Ativos		
Aplicação dos Recursos da Alienação de Ativos		

DESPESAS COM AÇÕES E SERVIÇOS PÚBLICOS DE SAÚDE	Valor Apurado Até o Bimestre	Limites Constitucionais Anuais	
		% Mínimo a Aplicar no Exercício	% Aplicado Até o Bimestre
Despesas Próprias com Ações e Serviços Públicos de Saúde	3.435.608,20	15%	20,24%

DESPESAS DE CARÁTER CONTINUADO DERIVADAS DE PPP CONTRATADAS	VALOR APURADO NO EXERCÍCIO CORRENTE
Total das Despesas/RCL (%)	

FONTE:



Gestor: ANTONIO RORIZ NEVES
 CPF: 020.273.033-67



Contador: LEONARDO JOSE MACEDO
 CPF: 246.015.433-04



Cont.Int.: WALTER CHAGAS SOBRINHO
 CPF: 223.408.233-15