

ESTADO DO CEARÁ

Poder Executivo

Prefeitura Municipal de Jardim

EDITAL DE PUBLICAÇÃO

O prefeito Municipal de Jardim, no uso de suas atribuições que lhe são conferidas pela Lei Orgânica Municipal, e de conformidade com a determinação contida na Lei complementar Nº 101, DE 04 DE MAIO de 2000 (Lei de Responsabilidade Fiscal), **AUTORIZA** a publicação mediante afixação na Secretaria da Câmara e da Prefeitura Municipal, na mídia eletrônica, com os seguintes endereços na INTERNET: www.bssistemas.com.br, e em demais locais de amplo acesso público, para a divulgação nesta data do **RREO – Relatório Resumido de Execução Orcamentária** (arts. 52 e 53, Lei Complementar nº 101/2000), referente ao **4º Bimestre do exercício de 2011**.

Paço da PREFEITURA MUNICIPAL DE JARDIM, em 28 de Setembro de 2011.



Antonio Roriz Neves
- Prefeito Municipal -

JARDIM

Continuação

Relatório Resumido da Execução Orçamentária
Demonstrativo da Receita Corrente Líquida
 Orçamentos Fiscal e Seguridade Social
 Setembro/2010 a Agosto/2011

LRF. Art. 53 inciso I - Anexo III

R\$ Unidades

E S P E C I F I C A C A O

		Set/10	Out/10	Nov/10	Dez/10	Jan/11	Fev/11	Mar/11
RECEITAS CORRENTES		2.598.127,82	3.034.758,08	2.485.235,88	4.355.911,49	3.384.651,48	3.606.099,89	2.913.719,02
RECEITA TRIBUTARIA		80.521,12	94.273,35	66.438,77	280.145,18	57.446,39	49.707,85	22.251,96
IMPOSTOS		80.219,12	93.854,70	65.774,77	106.815,24	56.543,61	49.402,85	22.028,96
I.P.T.U.	PRE	0,00	222,69	99,82	58,31	28.969,33	0,00	0,00
IRRF	PRE	46.012,57	57.157,67	38.164,82	65.211,41	11.508,09	16.038,88	10.222,49
I.T.B.I.	PRE	1.640,00	1.172,00	810,00	1.130,00	241,00	1.064,00	0,00
ISS	PRE	32.566,55	35.302,34	26.700,13	40.415,52	15.825,19	32.299,97	11.806,47
TAXAS		302,00	418,65	664,00	472,75	902,78	305,00	223,00
TAXAS PELO EXERCICIO DO PODER DE POLICIA	PRE	0,00	0,00	0,00	0,00	0,00	0,00	0,00
TAXA DE FISCALIZAÇÃO DE VIGILANCIA SANIT	FMS	302,00	43,00	0,00	0,00	227,22	209,00	199,00
TAXA DE LICENCA PARA FUNCION.ESTABELEC.C	PRE	0,00	375,65	664,00	472,75	602,00	96,00	24,00
TAXAS PELA PRESTACAO DE SERVICOS	PRE	0,00	0,00	0,00	0,00	73,56	0,00	0,00
CONTRIBUICOES DE MELHORIA		0,00	0,00	0,00	172.857,19	0,00	0,00	0,00
CONTRIBUICAO DE MELHORIA	PRE	0,00	0,00	0,00	172.857,19	0,00	0,00	0,00
RECEITAS DE CONTRIBUICOES		0,00	0,00	0,00	0,00	20.736,56	18.810,93	19.194,21
CONTRIBUICOES ECONOMICAS		0,00	0,00	0,00	0,00	20.736,56	18.810,93	19.194,21
CONTRUBUICAO P/CUSTEIO DA ILUMINACAO PUB	PRE	0,00	0,00	0,00	0,00	20.736,56	18.810,93	19.194,21
RECEITA PATRIMONIAL		4.019,57	6.678,79	4.731,23	7.858,15	9.345,71	12.772,23	13.236,44
RECEITAS IMOBILIARIAS		0,00	180,00	80,00	420,00	170,00	130,00	0,00
ALUGUEIS	PRE	0,00	180,00	80,00	420,00	170,00	130,00	0,00
ARRENDAMENTOS	PRE	0,00	0,00	0,00	0,00	0,00	0,00	0,00
RECEITAS DE VALORES MOBILIARIOS		4.019,57	6.498,79	4.651,23	7.438,15	9.175,71	12.642,23	13.236,44
DIVIDENDOS	PRE	792,51	945,53	791,20	2.933,43	0,00	0,00	0,00
RENDIMENTOS DE APLICACAO DE RECURSOS PRO	PRE	0,00	0,00	0,00	0,00	0,00	953,98	0,00
RECEITA DE REMUNUNERACAO DE DEPOSITOS BA	FME	1.747,74	2.981,02	1.860,87	1.985,72	2.105,62	2.691,65	5.135,04
RECEITA DE REMUNUNERACAO DE DEPOSITOS BA	FMS	1.137,23	1.866,89	1.372,15	1.439,71	3.479,11	6.529,01	3.540,38

JARDIM

Continuação

Relatório Resumido da Execução Orçamentária
Demonstrativo da Receita Corrente Líquida
 Orçamentos Fiscal e Seguridade Social
 Setembro/2010 a Agosto/2011

LRF. Art. 53 inciso I - Anexo III

R\$ Unidades

ESPECIFICACAO	Set/10	Out/10	Nov/10	Dez/10	Jan/11	Fev/11	Mar/11
RECEITA DE REMUNERACAO DE DEPOSITOS BA FMAS	231,65	509,68	500,59	587,17	711,89	689,51	917,81
RECEITA DE REMUNERACAO DE DEPOSITOS BA SAA	110,44	195,67	126,42	492,12	177,81	159,38	188,40
RENDIMENTOS DE APLICACAO DE RECURSOS VIN PRE	0,00	0,00	0,00	0,00	2.701,28	1.618,70	3.454,81
RENDIMENTOS DE APLICACAO DE RECURSOS DO PRE	0,00	0,00	0,00	0,00	0,00	0,00	0,00
OUTRAS RECEITAS PATRIMONIAIS	0,00	0,00	0,00	0,00	0,00	0,00	0,00
OUTRAS RECEITAS PATRIMONIAIS PRE	0,00	0,00	0,00	0,00	0,00	0,00	0,00
RECEITA DE SERVICOS	19.512,55	20.009,89	19.002,35	21.003,61	21.695,76	12.487,32	22.038,72
RECEITA DE SERVICOS	19.512,55	20.009,89	19.002,35	21.003,61	21.695,76	12.487,32	22.038,72
SERVICOS ADMINISTRATIVOS PRE	0,00	0,00	0,00	0,00	0,00	0,00	0,00
SERVICOS DE EXPEDICAO DE CERTIFICADOS PRE	120,00	30,00	100,00	0,00	40,00	0,00	0,00
SERVICOS RECREATIVOS E CULTURAIS PRE	0,00	0,00	0,00	0,00	0,00	0,00	0,00
SERVICOS DE FORNECIMENTO DE AGUA SAA	19.392,55	18.366,39	18.902,35	21.003,61	21.430,76	12.127,32	21.812,72
SERVICOS DE ABATE DE ANIMAIS PRE	0,00	0,00	0,00	0,00	225,00	360,00	226,00
OUTROS SERVICOS PRE	0,00	1.613,50	0,00	0,00	0,00	0,00	0,00
TRANSFERENCIAS CORRENTES	2.483.352,13	2.904.603,96	2.389.532,77	4.009.485,53	3.169.280,85	3.490.900,71	2.811.321,50
TRANSFERENCIAS INTERGOVERNAMENTAIS	2.483.352,13	2.701.438,96	2.266.363,57	3.506.008,53	3.156.568,16	3.490.900,71	2.811.321,50
COTA-PARTE DO F.P.M. PRE	683.907,37	786.720,25	982.033,35	1.511.182,38	1.218.197,68	1.312.429,42	856.780,58
COTA-PARTE DO I.T.R. PRE	141,57	2.431,15	570,13	92,73	804,66	297,51	289,77
TRANSF. DE RECURSOS DO SUS-PAB FIXO FMS	46.463,23	53.109,22	39.876,00	39.876,00	39.867,00	48.301,24	39.867,00
TRANSF. DE RECURSOS DO SUS-PACS FMS	40.362,00	40.362,00	44.702,00	80.724,00	92.799,00	97.306,24	44.268,00
TRANSF. DE RECURSOS DO SUS-PSF FMS	105.600,00	105.600,00	96.000,00	96.000,00	105.600,00	105.600,00	105.600,00
TRANSF. DE RECURSOS DO SUS-PVS FMS	6.644,59	6.644,59	7.671,04	1.258,32	0,00	6.024,35	24.097,39
TRANSF. DE RECURSOS DO SUS-PCN FMS	0,00	0,00	0,00	0,00	0,00	0,00	0,00
TRANSF. DE RECURSOS DO SUS-IDU/FUNASA FMS	0,00	0,00	0,00	0,00	0,00	0,00	0,00
DEMAIS TRANSF. DE RECURSOS DO SUS FMS	0,00	4.000,00	0,00	0,00	0,00	0,00	0,00
TRANSF. DE RECURSOS PAC - FNAS FMS	0,00	0,00	0,00	0,00	0,00	0,00	0,00
TRANSF. DE RECURSOS API - FNAS FMS	0,00	10.032,20	20.064,40	0,00	0,00	0,00	0,00

Relatório Resumido da Execução Orçamentária
Demonstrativo da Receita Corrente Líquida
 Orçamentos Fiscal e Seguridade Social
 Setembro/2010 a Agosto/2011

LRF. Art. 53 inciso I - Anexo III

R\$ Unidades


E S P E C I F I C A C A O		Set/10	Out/10	Nov/10	Dez/10	Jan/11	Fev/11	Mar/11
TRANSF. DE RECURSOS PPD - FNAS	FMAS	0,00	0,00	0,00	0,00	0,00	0,00	0,00
TRANSF. RECURSOS PAJ - FNAS	FMAS	0,00	0,00	0,00	0,00	0,00	0,00	0,00
TRANSF. RECURSOS PETI - FNAS	FMAS	0,00	5.000,00	5.000,00	0,00	9.000,00	4.500,00	4.000,00
TRANSF. RECURSOS FNAS - BOLSA FAMILIA	FMAS	22.560,75	8.278,20	8.376,75	8.376,75	7.239,85	0,00	16.034,10
TRANSF. DE RECURSOS ASEF - FMAS	FMAS	0,00	0,00	0,00	0,00	0,00	0,00	0,00
TRANSF. DE RECURSOS CRASS - FMAS	FMAS	3.150,00	6.300,00	15.750,00	0,00	25.200,00	0,00	25.200,00
TRANSF. DE RECURSOS PROJOVEM - FMAS	FMAS	16.331,25	16.331,25	32.662,50	0,00	25.125,00	0,00	12.562,50
DEMAIS TRANSF. DE RECURSOS DO FNAS	FMAS	6.050,00	1.050,00	2.100,00	151,08	4.357,80	13.357,80	8.857,80
TRANSF. DE RECURSOS DO FNDE-PNAE	FME	30.338,00	33.022,00	31.081,60	8.835,20	0,00	0,00	0,00
TRANSF. DE RECURSOS DO FNDE-PDDE	FME	21.754,00	0,00	0,00	0,00	1.363,00	0,00	0,00
TRANSF. DE RECURSOS DO FNDE-PNAT	FME	36.162,48	36.162,48	36.162,48	36.162,65	0,00	0,00	0,00
TRANS. RECURSOS FNDE - SALARIO EDUCACAO	FME	23.022,43	24.248,13	23.706,41	23.810,55	0,00	91.825,58	35.568,57
TRANSF. RECURSOS FNDE - PEJA	FME	0,00	0,00	1.940,40	0,00	0,00	0,00	0,00
TRANSF. RECURSOS FNDE - PNAC	FME	1.342,00	0,00	0,00	0,00	0,00	0,00	0,00
TRANSF. DE RECURSOS PRODEM - FME	FME	0,00	0,00	0,00	0,00	0,00	0,00	0,00
TRANSF. DE RECURSOS ALF. SOLIDARIA - FME	FME	0,00	0,00	0,00	0,00	0,00	0,00	0,00
TRANSPORTE ESCOLAR ESTADO	FME	0,00	0,00	0,00	0,00	0,00	0,00	0,00
DEMAIS TRANSF. DE RECURSOS DO FNDE	FME	13.800,00	0,00	0,00	0,00	0,00	0,00	47.016,00
COTA-PARTE DO FUNDO ESPECIAL DO PETROLEO	PRE	10.017,88	11.863,84	10.322,60	10.598,17	11.917,99	13.462,24	13.674,19
TRANSF. FINANCEIRA - L.C. N. 87/96	PRE	1.053,92	1.053,92	1.053,92	1.053,92	0,00	0,00	0,00
TRANSF. FINANCEIRA - CIDE	PRE	0,00	13.938,48	0,00	0,00	16.212,31	0,00	0,00
TRANSF. FINANCEIRA - LEI 7525/86	PRE	249.372,76	173.580,59	112.165,30	259.356,79	0,00	0,00	0,00
TRANSF. FINANCEIRA - FEX	PRE	0,00	0,00	0,00	0,00	0,00	0,00	0,00
DEMAIS TRANSFERENCIAS DA UNIAO	PRE	40,34	212.853,45	920,74	998,04	4.180,37	2.629,81	0,00
PAB VARIAVEL-PROGRAMA SAUDE BUCAL	FMS	24.000,00	24.000,00	24.000,00	24.000,00	67.000,00	30.000,00	30.000,00
NÚCLEOS DE APOIO À SAÚDE DA FAMÍLIA - NA	FMS	20.000,00	20.000,00	20.000,00	20.000,00	40.000,00	20.000,00	20.000,00
TRANSFERENCIA DE ALTA E MEDIA COMPLEXIDA	FMS	105.394,83	121.269,21	105.490,08	105.490,08	114.609,50	105.642,21	110.657,75
OUTROS PROGRAMAS FUNDO A FUNDO	FMS	0,00	0,00	0,00	0,00	0,00	0,00	11.000,00
COTA-PARTE DO I.C.M.S.	PRE	249.372,76	173.580,59	112.165,30	259.356,79	143.482,73	181.438,99	267.289,20

Relatório Resumido da Execução Orçamentária
Demonstrativo da Receita Corrente Líquida
 Orçamentos Fiscal e Seguridade Social
 Setembro/2010 a Agosto/2011


LRF. Art. 53 inciso I - Anexo III

R\$ Unidades

ESPECIFICACAO	Set/10	Out/10	Nov/10	Dez/10	Jan/11	Fev/11	Mar/11
RECEITAS DIVERSAS	484,46	900,48	2.982,74	31.630,25	30.328,30	3.531,92	15.550,04
RECEITAS DIVERSAS							
PRE	484,46	900,48	2.982,74	31.630,25	30.328,30	3.531,92	15.550,04
OUTRAS RECEITAS (CORRENTES)							
PRE	0,00	0,00	0,00	0,00	0,00	0,00	0,00
DEDUCOES DA RECEITA CORRENTE	221.528,83	233.529,04	193.446,20	222.892,45	278.421,87	313.623,29	231.123,20
DEDUCAO DE TRANSFERENCIAS CORRENTES	221.528,83	233.529,04	193.446,20	222.892,45	278.421,87	313.623,29	231.123,20
DEDUCAO DE TRANSFERENCIAS INTRAGOVERNAMENTAIS	221.528,83	233.529,04	193.446,20	222.892,45	278.421,87	313.623,29	231.123,20
DEDUCAO DE RECEITA FPM/FUNDEB							
PRE	170.000,99	170.000,99	170.000,99	170.000,99	243.639,51	262.485,86	171.356,09
DEDUCAO ITR							
PRE	28,31	486,22	114,02	18,54	160,91	59,50	57,95
DEDUCAO FUNDEF - ICMS-DESONERACAO							
PRE	210,78	210,78	210,78	210,78	0,00	0,00	0,00
DEDUCAO DO ICMS							
PRE	51.288,75	61.688,96	22.960,76	52.662,14	34.381,44	50.852,15	59.543,32
DEDUCAO FUNDEB - IPI EXP							
PRE	0,00	1.142,09	159,65	0,00	240,01	225,78	165,84
RECEITA CORRENTE LIQUIDA = (I-II)	2.376.598,99	2.801.229,04	2.291.789,68	4.133.019,04	3.106.229,61	3.292.476,60	2.682.595,82



Gestor ANTONIO RORIZ NEVES
C.P.F. 020.273.033-67



Contador LEONARDO JOSE MACEDO
C.P.F.



Cont.Int. WALTER CHAGAS SOBRINHO
C.P.F.

JARDIM

Continuação

Relatório Resumido da Execução Orçamentária
Demonstrativo da Receita Corrente Líquida
 Orçamentos Fiscal e Seguridade Social
 Setembro/2010 a Agosto/2011

LRF. Art. 53 inciso I - Anexo III

R\$ Unidades

ESPECIFICACAO		Abr/11	Mai/11	Jun/11	Jul/11	Ago/11	Arrecadação nos 12 Meses	Previsão atualizada 2011
RECEITAS CORRENTES		3.394.929,17	3.314.205,53	3.748.430,10	10.488,89	42.806,35	32.889.363,70	35.100.176,00
RECEITA TRIBUTARIA		29.538,58	30.923,87	329.367,37	3.870,36	0,00	1.044.484,80	1.055.400,00
IMPOSTOS		29.496,58	29.602,72	329.238,37	3.870,36	0,00	866.847,28	1.018.080,00
I.P.T.U.	PRE	150,38	0,00	0,00	0,00	0,00	29.500,53	173.600,00
IRRF	PRE	10.761,37	11.837,83	223.588,04	2.441,61	0,00	492.944,78	396.480,00
I.T.B.I.	PRE	210,00	2.320,00	0,00	0,00	0,00	8.587,00	56.000,00
ISS	PRE	18.374,83	15.444,89	105.650,33	1.428,75	0,00	335.814,97	392.000,00
TAXAS		42,00	1.321,15	129,00	0,00	0,00	4.780,33	36.200,00
TAXAS PELO EXERCICIO DO PODER DE POLICIA	PRE	0,00	0,00	0,00	0,00	0,00	0,00	11.200,00
TAXA DE FISCALIZAÇÃO DE VIGILANCIA SANIT	FMS	0,00	0,00	129,00	0,00	0,00	1.109,22	10.000,00
TAXA DE LICENCA PARA FUNCION.ESTABELEC.C	PRE	42,00	1.321,15	0,00	0,00	0,00	3.597,55	10.000,00
TAXAS PELA PRESTACAO DE SERVICOS	PRE	0,00	0,00	0,00	0,00	0,00	73,56	5.000,00
CONTRIBUICOES DE MELHORIA		0,00	0,00	0,00	0,00	0,00	172.857,19	1.120,00
CONTRIBUICAO DE MELHORIA	PRE	0,00	0,00	0,00	0,00	0,00	172.857,19	1.120,00
RECEITAS DE CONTRIBUICOES		18.290,20	18.378,09	0,00	0,00	0,00	95.409,99	119.840,00
CONTRIBUICOES ECONOMICAS		18.290,20	18.378,09	0,00	0,00	0,00	95.409,99	119.840,00
CONTRIBUICAO P/CUSTEIO DA ILUMINACAO PUB	PRE	18.290,20	18.378,09	0,00	0,00	0,00	95.409,99	119.840,00
RECEITA PATRIMONIAL		14.487,41	20.459,33	15.646,96	1.655,77	0,00	110.891,59	91.464,00
RECEITAS IMOBILIARIAS		50,00	2.400,00	0,00	0,00	0,00	3.430,00	9.072,00
ALUGUEIS	PRE	50,00	2.400,00	0,00	0,00	0,00	3.430,00	6.272,00
ARRENDAMENTOS	PRE	0,00	0,00	0,00	0,00	0,00	0,00	2.800,00
RECEITAS DE VALORES MOBILIARIOS		14.437,41	18.059,33	15.646,96	1.655,77	0,00	107.461,59	80.600,00
DIVIDENDOS	PRE	0,00	0,00	0,00	0,00	0,00	5.462,67	20.160,00
RENDIMENTOS DE APLICACAO DE RECURSOS PRO	PRE	1.769,79	33,14	2.032,96	95,43	0,00	4.885,30	6.720,00

JARDIM

Continuação

Relatório Resumido da Execução Orçamentária
Demonstrativo da Receita Corrente Líquida
 Orçamentos Fiscal e Seguridade Social
 Setembro/2010 a Agosto/2011

LRF. Art. 53 inciso I - Anexo III

R\$ Unidades

ESPECIFICACAO		Abr/11	Mai/11	Jun/11	Jul/11	Ago/11	Arrecadação nos 12 Meses	Previsão atualizada 2011
TRANSF. DE RECURSOS DO SUS-IDU/FUNASA	FMS	0,00	0,00	0,00	0,00	0,00	0,00	140.000,00
DEMAIS TRANSF. DE RECURSOS DO SUS	FMS	0,00	0,00	5.230,00	2.700,00	0,00	11.930,00	112.000,00
TRANSF. DE RECURSOS PAC - FNAS	FMAS	0,00	0,00	0,00	0,00	0,00	0,00	190.400,00
TRANSF. DE RECURSOS API - FNAS	FMAS	0,00	0,00	0,00	0,00	0,00	30.096,60	89.600,00
TRANSF. DE RECURSOS PPD - FNAS	FMAS	0,00	0,00	0,00	0,00	0,00	0,00	5.600,00
TRANF. RECURSOS PAJ - FNAS	FMAS	0,00	0,00	0,00	0,00	0,00	0,00	33.600,00
TRANSF. RECURSOS PETI - FNAS	FMAS	4.000,00	4.000,00	4.000,00	0,00	0,00	39.500,00	40.320,00
TRANSF. RECURSOS FNAS - BOLSA FAMILIA	FMAS	8.017,05	8.017,05	0,00	0,00	0,00	86.900,50	112.000,00
TRANSF. DE RECURSOS ASEF - FMAS	FMAS	0,00	0,00	0,00	0,00	0,00	0,00	100.000,00
TRANSF. DE RECURSOS CRASS - FMAS	FMAS	22.050,00	0,00	34.650,00	0,00	0,00	132.300,00	100.000,00
TRANSF. DE RECURSOS PROJOVEM - FMAS	FMAS	0,00	12.562,50	37.687,50	0,00	0,00	153.262,50	159.760,00
DEMAIS TRANSF. DE RECURSOS DO FNAS	FMAS	4.357,80	4.357,80	13.357,80	0,00	0,00	57.997,88	112.000,00
TRANSF. DE RECURSOS DO FNDE-PNAE	FME	47.016,00	47.016,00	47.016,00	0,00	0,00	244.324,80	392.000,00
TRANSF. DE RECURSOS DO FNDE-PDDE	FME	0,00	0,00	0,00	0,00	0,00	23.117,00	106.400,00
TRANSF. DE RECURSOS DO FNDE-PNAT	FME	47.710,33	53.051,56	53.051,56	0,00	0,00	298.463,54	392.000,00
TRANS. RECURSOS FNDE - SALARIO EDUCACAO	FME	36.110,17	36.562,13	36.034,90	0,00	0,00	330.888,87	67.200,00
TRANSF. RECURSOS FNDE - PEJA	FME	0,00	0,00	0,00	0,00	0,00	1.940,40	67.200,00
TRANSF. RECURSOS FNDE - PNAC	FME	0,00	0,00	0,00	0,00	0,00	1.342,00	33.600,00
TRANSF. DE RECURSOS PRODEM - FME	FME	0,00	0,00	0,00	0,00	0,00	0,00	70.000,00
TRANSF. DE RECURSOS ALF. SOLIDARIA - FME	FME	0,00	0,00	0,00	0,00	0,00	0,00	30.000,00
TRANSPORTE ESCOLAR ESTADO	FME	0,00	0,00	0,00	0,00	0,00	0,00	250.000,00
DEMAIS TRANSF. DE RECURSOS DO FNDE	FME	0,00	0,00	0,00	0,00	0,00	60.816,00	26.880,00
COTA-PARTE DO FUNDO ESPECIAL DO PETROLEO	PRE	12.710,44	15.276,74	15.207,46	0,00	0,00	125.051,55	20.000,00
TRANSF. FINANCEIRA - L.C. N. 87/96	PRE	1.013,37	0,00	1.013,37	0,00	0,00	6.242,42	70.000,00
TRANSF. FINANCEIRA - CIDE	PRE	16.390,59	0,00	0,00	0,00	0,00	46.541,38	124.320,00
TRANSF. FINANCEIRA - LEI 7525/86	PRE	0,00	0,00	0,00	0,00	0,00	794.475,44	29.120,00

JARDIM

Continuação

Relatório Resumido da Execução Orçamentária
Demonstrativo da Receita Corrente Líquida
 Orçamentos Fiscal e Seguridade Social
 Setembro/2010 a Agosto/2011

LRF. Art. 53 inciso I - Anexo III

R\$ Unidades

E S P E C I F I C A C A O		Abr/11	Mai/11	Jun/11	Jul/11	Ago/11	Arrecadação nos 12 Meses	Previsão atualizada 2011
TRANSF. FINANCEIRA - FEX	PRE	0,00	0,00	0,00	0,00	0,00	0,00	16.800,00
DEMAIS TRANSFERENCIAS DA UNIAO	PRE	2.991,67	3.741,74	10.427,80	1.338,19	0,00	240.122,15	728.000,00
PAB VARIAVEL-PROGRAMA SAUDE BUCAL	FMS	30.000,00	30.000,00	0,00	0,00	0,00	283.000,00	50.000,00
NÚCLEOS DE APOIO À SAÚDE DA FAMÍLIA - NA	FMS	20.000,00	0,00	0,00	0,00	0,00	180.000,00	50.000,00
TRANSFERENCIA DE ALTA E MEDIA COMPLEXIDA	FMS	105.608,52	105.608,52	105.608,52	0,00	0,00	1.085.379,22	200.000,00
OUTROS PROGRAMAS FUNDO A FUNDO	FMS	13.131,92	8.531,33	0,00	0,00	0,00	32.663,25	50.000,00
COTA-PARTE DO I.C.M.S.	PRE	179.307,19	170.896,58	165.552,72	0,00	0,00	1.902.442,85	5.500.000,00
COTA-PARTE DO I.P.V.A.	PRE	8.442,06	7.983,66	4.966,26	0,00	0,00	195.229,97	74.480,00
COTA-PARTE DO I.P.I.	PRE	0,00	0,00	1.043,63	0,00	0,00	8.507,03	70.000,00
DEMAIS TRANSFERENCIAS DOS ESTADOS	PRE	5.128,80	5.033,49	0,00	0,00	0,00	20.194,65	504.000,00
TRANSFERENCIA DE RECURSOS DO FUNDEB	FME	1.067.059,06	896.638,67	830.079,07	812,37	0,00	7.875.161,30	3.443.560,00
TRANSF. DE RECURSOS DA COMPLEMENTACAO AO	FME	397.539,61	242.484,74	504.752,76	0,00	0,00	2.826.837,50	3.800.000,00
TRANSFERENCIAS DE CONVENIOS		3.150,00	59.718,75	8.375,51	0,00	0,00	913.768,15	1.430.760,00
TRANSFERENCIAS DE CONVENIOS DA UNIAO	PRE	0,00	59.718,75	0,00	0,00	0,00	755.908,44	806.400,00
TRANSFERENCIAS DE CONVENIOS DOS ESTADOS	PRE	0,00	0,00	5.225,51	0,00	0,00	151.559,71	619.360,00
TRANSFERENCIAS DE CONVENIOS DOS ESTADOS	FMAS	3.150,00	0,00	3.150,00	0,00	0,00	6.300,00	5.000,00
OUTRAS RECEITAS CORRENTES		11.291,20	14.901,21	17.986,64	44,35	42.806,35	303.137,32	263.072,00
MULTAS E JUROS DE MORA		4.592,31	9.115,18	0,00	0,00	0,00	20.604,79	3.360,00
MULTAS E JUROS DE MORA - DIVERSOS	PRE	4.592,31	9.115,18	0,00	0,00	0,00	20.604,79	3.360,00
INDENIZACOES E RESTITUICOES		5.718,46	5.786,03	2.118,08	0,00	42.806,35	178.051,22	159.360,00
INDENIZACOES E RESTITUICOES	PRE	764,73	0,00	0,00	0,00	204,04	86.763,00	56.000,00
INDENIZACOES E RESTITUICOES	FMS	1.607,79	425,60	80,43	0,00	0,00	10.575,87	5.000,00
INDENIZACOES	PRE	0,00	0,00	0,00	0,00	0,00	0,00	33.600,00
ROYALTIES	PRE	0,00	0,00	954,75	0,00	0,00	5.201,53	6.048,00
RECURSOS FINANCEIRO ANP LEI 7.990/89	PRE	727,99	797,84	0,00	0,00	0,00	1.649,69	5.000,00

Relatório Resumido da Execução Orçamentária
Demonstrativo da Receita Corrente Líquida
 Orçamentos Fiscal e Seguridade Social
 Setembro/2010 a Agosto/2011

LRF. Art. 53 inciso I - Anexo III

R\$ Unidades


E S P E C I F I C A C A O		Abr/11	Mai/11	Jun/11	Jul/11	Ago/11	Arrecadação nos 12 Meses	Previsão atualizada 2011
OUTRAS INDENIZACOES	PRE	0,00	0,00	0,00	0,00	0,00	0,00	4.704,00
RESTITUICOES	PRE	181,67	0,00	0,00	0,00	0,00	1.442,21	22.400,00
OUTRAS RESTITUICOES	PRE	1.292,00	3.175,22	0,00	0,00	0,00	21.208,70	6.608,00
OUTRAS RESTITUICOES	FME	1.134,30	1.097,71	682,13	0,00	0,00	4.258,89	10.000,00
OUTRAS RESTITUICOES	FMS	0,00	0,00	0,00	0,00	0,00	2.009,52	5.000,00
OUTRAS RESTITUICOES	FMAS	9,98	289,66	400,77	0,00	42.602,31	44.941,81	5.000,00
RECEITA DA DIVIDA ATIVA		980,43	0,00	0,00	0,00	0,00	3.160,21	55.216,00
RECEITA DA DIVIDA ATIVA TRIBUTARIA	PRE	0,00	0,00	0,00	0,00	0,00	2.179,78	44.800,00
RECEITA DA DIVIDA ATIVA NAO TRIBUTARIA	PRE	980,43	0,00	0,00	0,00	0,00	980,43	10.416,00
RECEITAS DIVERSAS		0,00	0,00	15.868,56	44,35	0,00	101.321,10	45.136,00
RECEITAS DIVERSAS	PRE	0,00	0,00	15.868,56	44,35	0,00	101.321,10	33.600,00
OUTRAS RECEITAS (CORRENTES)	PRE	0,00	0,00	0,00	0,00	0,00	0,00	11.536,00
DEDUCOES DA RECEITA CORRENTE		264.884,46	296.536,50	269.895,95	0,00	0,00	2.525.881,79	-3.442.000,00
DEDUCAO DE TRANSFERENCIAS CORRENTES		264.884,46	296.536,50	269.895,95	0,00	0,00	2.525.881,79	-3.442.000,00
DEDUCAO DE TRANSFERENCIAS INTRAGOVERNAMENTAIS		264.884,46	296.536,50	269.895,95	0,00	0,00	2.525.881,79	-3.442.000,00
DEDUCAO DE RECEITA FPM/FUNDEB	PRE	227.131,98	260.699,98	235.300,08	0,00	0,00	2.080.617,46	-2.300.000,00
DEDUCAO ITR	PRE	0,00	60,47	80,72	0,00	0,00	1.066,64	-14.000,00
DEDUCAO FUNDEF - ICMS-DESONERACAO	PRE	202,67	0,00	202,67	0,00	0,00	1.248,46	-14.000,00
DEDUCAO DO ICMS	PRE	37.549,81	35.776,05	34.103,76	0,00	0,00	440.807,14	-1.100.000,00
DEDUCAO FUNDEB - IPI EXP	PRE	0,00	0,00	208,72	0,00	0,00	2.142,09	-14.000,00
RECEITA CORRENTE LIQUIDA = (I-II)		3.130.044,71	3.017.669,03	3.478.534,15	10.488,89	42.806,35	30.363.481,91	31.658.176,00

Relatório Resumido da Execução Orçamentária
Demonstrativo da Receita Corrente Líquida
 Orçamentos Fiscal e Seguridade Social
 Setembro/2010 a Agosto/2011

LRF. Art. 53 inciso I - Anexo III


R\$ Unidades

ESPECIFICACAO	Abr/11	Mai/11	Jun/11	Jul/11	Ago/11	Arrecadação	Previsão
						nos	atualizada
						12 Meses	2011



Gestor ANTONIO RORIZ NEVES

C.P.F. 020.273.033-67



Contador LEONARDO JOSE MACEDO

C.P.F.



Cont.Int. WALTER CHAGAS SOBRINHO

C.P.F.

JARDIM

Relatório Resumido da Execução Orçamentária

Balço Orçamentário - Receitas

Orçamentos Fiscal e Seguridade Social

Setembro/2010 a Agosto/2011

LRF. Art. 52 inciso I, alíneas "a" e "b" do inciso II e parágraf. 1º - Anexo I

R\$ Unidades

RECEITAS	Previsão Inicial	Previsão Atualizada (a)	Realizada no Bimestre Valor (b)	Bimestre (%) (b/a)	Realizada até o Bimestre Valor (c)	Bimestre (%) (c/a)	Saldo a Realizar (a-c)
RECEITAS CORRENTES	35.100.176,00	35.100.176,00	53.295,24	0,03	20.415.330,43	58,16	14.684.845,57
RECEITA TRIBUTARIA	1.055.400,00	1.055.400,00	3.870,36	0,37	523.106,38	49,56	532.293,62
IMPOSTOS	1.018.080,00	1.018.080,00	3.870,36	0,38	520.183,45	51,09	497.896,55
I.P.T.U.	PRE 173.600,00	173.600,00	0,00	0,00	29.119,71	16,77	144.480,29
IRRF	PRE 396.480,00	396.480,00	2.441,61	0,01	286.398,31	72,24	110.081,69
I.T.B.I.	PRE 56.000,00	56.000,00	0,00	0,00	3.835,00	6,85	52.165,00
ISS	PRE 392.000,00	392.000,00	1.428,75	0,00	200.830,43	51,23	191.169,57
TAXAS	36.200,00	36.200,00	0,00	0,38	2.922,93	8,07	33.277,07
TAXAS PELO EXERCICIO DO PODER DE POLICIA	PRE 11.200,00	11.200,00	0,00	0,00	0,00	0,00	11.200,00
TAXA DE FISCALIZACAO DE VIGILANCIA SANIT	FMS 10.000,00	10.000,00	0,00	0,00	764,22	7,64	9.235,78
TAXA DE LICENCA PARA FUNCION.ESTABELEC.C	PRE 10.000,00	10.000,00	0,00	0,00	2.085,15	20,85	7.914,85
TAXAS PELA PRESTACAO DE SERVICOS	PRE 5.000,00	5.000,00	0,00	0,00	73,56	1,47	4.926,44
CONTRIBUICOES DE MELHORIA	1.120,00	1.120,00	0,00	0,38	0,00	8,07	1.120,00
CONTRIBUICAO DE MELHORIA	PRE 1.120,00	1.120,00	0,00	0,00	0,00	0,00	1.120,00
RECEITAS DE CONTRIBUICOES	119.840,00	119.840,00	0,00	0,37	95.409,99	79,61	24.430,01
CONTRIBUICOES ECONOMICAS	119.840,00	119.840,00	0,00	0,38	95.409,99	79,61	24.430,01
CONTRUBUICAO P/CUSTEIO DA ILUMINACAO PUB	PRE 119.840,00	119.840,00	0,00	0,00	95.409,99	79,61	24.430,01
RECEITA PATRIMONIAL	91.464,00	91.464,00	1.655,77	1,81	87.603,85	95,78	3.860,15
RECEITAS IMOBILIARIAS	9.072,00	9.072,00	0,00	0,38	2.750,00	30,31	6.322,00
ALUGUEIS	PRE 6.272,00	6.272,00	0,00	0,00	2.750,00	43,85	3.522,00
ARRENDAMENTOS	PRE 2.800,00	2.800,00	0,00	0,00	0,00	0,00	2.800,00
RECEITAS DE VALORES MOBILIARIOS	80.600,00	80.600,00	1.655,77	2,05	84.853,85	105,28	-4.253,85
DIVIDENDOS	PRE 20.160,00	20.160,00	0,00	0,00	0,00	0,00	20.160,00
RENDIMENTOS DE APLICACAO DE RECURSOS PRO	PRE 6.720,00	6.720,00	95,43	0,01	4.885,30	72,70	1.834,70
RECEITA DE REMUNUNERACAO DE DEPOSITOS BA	FME 11.200,00	11.200,00	260,28	0,02	30.605,44	273,26	-19.405,44
RECEITA DE REMUNUNERACAO DE DEPOSITOS BA	FMS 5.600,00	5.600,00	1.258,27	0,22	26.716,28	477,08	-21.116,28
RECEITA DE REMUNUNERACAO DE DEPOSITOS BA	FMAS 5.600,00	5.600,00	34,74	0,01	9.523,72	170,07	-3.923,72
RECEITA DE REMUNUNERACAO DE DEPOSITOS BA	SAA 5.000,00	5.000,00	7,05	0,00	1.274,83	25,50	3.725,17
RENDIMENTOS DE APLICACAO DE RECURSOS VIN	PRE 9.520,00	9.520,00	0,00	0,00	11.848,28	124,46	-2.328,28

JARDIM

Relatório Resumido da Execução Orçamentária

Balço Orçamentário - Receitas

Orçamentos Fiscal e Seguridade Social

Setembro/2010 a Agosto/2011

LRF. Art. 52 inciso I, alíneas "a" e "b" do inciso II e parágraf. 1º - Anexo I

R\$ Unidades

RECEITAS		Previsão	Previsão	Realizada	no Bimestre	Realizada até o	Bimestre	Saldo
		Inicial	Atualizada	Valor	(%)	Valor	(%)	a Realizar
			(a)	(b)	(b/a)	(c)	(c/a)	(a-c)
RENDIMENTOS DE APLICACAO DE RECURSOS DO	PRE	16.800,00	16.800,00	0,00	0,00	0,00	0,00	16.800,00
OUTRAS RECEITAS PATRIMONIAIS		1.792,00	1.792,00	0,00	2,05	0,00	105,28	1.792,00
OUTRAS RECEITAS PATRIMONIAIS	PRE	1.792,00	1.792,00	0,00	0,00	0,00	0,00	1.792,00
RECEITA DE SERVICOS		729.600,00	729.600,00	67,85	0,01	137.146,46	18,80	592.453,54
RECEITA DE SERVICOS		729.600,00	729.600,00	67,85	0,01	137.146,46	18,80	592.453,54
SERVICOS ADMINISTRATIVOS	PRE	3.360,00	3.360,00	0,00	0,00	0,00	0,00	3.360,00
SERVICOS DE EXPEDICAO DE CERTIFICADOS	PRE	5.000,00	5.000,00	0,00	0,00	100,00	2,00	4.900,00
SERVICOS RECREATIVOS E CULTURAIS	PRE	3.920,00	3.920,00	0,00	0,00	0,00	0,00	3.920,00
SERVICOS DE FORNECIMENTO DE AGUA	SAA	560.000,00	560.000,00	67,85	0,00	129.833,20	23,18	430.166,80
SERVICOS DE ABATE DE ANIMAIS	PRE	5.000,00	5.000,00	0,00	0,00	2.025,00	40,50	2.975,00
OUTROS SERVICOS	PRE	152.320,00	152.320,00	0,00	0,00	5.188,26	3,41	147.131,74
TRANSFERENCIAS CORRENTES		32.840.800,00	32.840.800,00	4.850,56	0,01	19.331.790,75	58,87	13.509.009,25
TRANSFERENCIAS INTERGOVERNAMENTAIS		31.410.040,00	31.410.040,00	4.850,56	0,02	19.247.833,80	61,28	12.162.206,20
COTA-PARTE DO F.P.M.	PRE	11.500.000,00	11.500.000,00	0,00	0,00	7.003.068,13	60,90	4.496.931,87
COTA-PARTE DO I.T.R.	PRE	70.000,00	70.000,00	0,00	0,00	2.097,97	3,00	67.902,03
TRANSF. DE RECURSOS DO SUS-PAB FIXO	FMS	431.200,00	431.200,00	0,00	0,00	492.609,80	114,24	-61.409,80
TRANSF. DE RECURSOS DO SUS-PACS	FMS	246.400,00	246.400,00	0,00	0,00	271.501,24	110,19	-25.101,24
TRANSF. DE RECURSOS DO SUS-PSF	FMS	1.600.000,00	1.600.000,00	0,00	0,00	508.800,00	31,80	1.091.200,00
TRANSF. DE RECURSOS DO SUS-PVS	FMS	67.200,00	67.200,00	0,00	0,00	54.219,13	80,68	12.980,87
TRANSF. DE RECURSOS DO SUS-PCN	FMS	134.400,00	134.400,00	0,00	0,00	0,00	0,00	134.400,00
TRANSF. DE RECURSOS DO SUS-IDU/FUNASA	FMS	140.000,00	140.000,00	0,00	0,00	0,00	0,00	140.000,00
DEMAIS TRANSF. DE RECURSOS DO SUS	FMS	112.000,00	112.000,00	2.700,00	0,02	7.930,00	7,08	104.070,00
TRANSF. DE RECURSOS PAC - FNAS	FMAS	190.400,00	190.400,00	0,00	0,00	0,00	0,00	190.400,00
TRANSF. DE RECURSOS API - FNAS	FMAS	89.600,00	89.600,00	0,00	0,00	0,00	0,00	89.600,00
TRANSF. DE RECURSOS PPD - FNAS	FMAS	5.600,00	5.600,00	0,00	0,00	0,00	0,00	5.600,00
TRANSF. RECURSOS PAJ - FNAS	FMAS	33.600,00	33.600,00	0,00	0,00	0,00	0,00	33.600,00
TRANSF. RECURSOS PETI - FNAS	FMAS	40.320,00	40.320,00	0,00	0,00	29.500,00	73,16	10.820,00

JARDIM

Relatório Resumido da Execução Orçamentária

Balço Orçamentário - Receitas

Orçamentos Fiscal e Seguridade Social

Setembro/2010 a Agosto/2011

LRF. Art. 52 inciso I, alíneas "a" e "b" do inciso II e parágraf. 1º - Anexo I

R\$ Unidades

RECEITAS		Previsão	Previsão	Realizada	no	Bimestre	Realizada até o	Bimestre	Saldo
		Inicial	Atualizada		Valor	(%)	Valor	(%)	a Realizar
			(a)		(b)	(b/a)	(c)	(c/a)	(a-c)
TRANSF. RECURSOS FNAS - BOLSA FAMILIA	FMAS	112.000,00	112.000,00	0,00	0,00		39.308,05	35,10	72.691,95
TRANSF. DE RECURSOS ASEF - FMAS	FMAS	100.000,00	100.000,00	0,00	0,00		0,00	0,00	100.000,00
TRANSF. DE RECURSOS CRASS - FMAS	FMAS	100.000,00	100.000,00	0,00	0,00		107.100,00	107,10	-7.100,00
TRANSF. DE RECURSOS PROJovem - FMAS	FMAS	159.760,00	159.760,00	0,00	0,00		87.937,50	55,04	71.822,50
DEMAIS TRANSF. DE RECURSOS DO FNAS	FMAS	112.000,00	112.000,00	0,00	0,00		48.646,80	43,43	63.353,20
TRANSF. DE RECURSOS DO FNDE-PNAE	FME	392.000,00	392.000,00	0,00	0,00		141.048,00	35,98	250.952,00
TRANSF. DE RECURSOS DO FNDE-PDDE	FME	106.400,00	106.400,00	0,00	0,00		1.363,00	1,28	105.037,00
TRANSF. DE RECURSOS DO FNDE-PNAT	FME	392.000,00	392.000,00	0,00	0,00		153.813,45	39,24	238.186,55
TRANS. RECURSOS FNDE - SALARIO EDUCACAO	FME	67.200,00	67.200,00	0,00	0,00		236.101,35	351,34	-168.901,35
TRANSF. RECURSOS FNDE - PEJA	FME	67.200,00	67.200,00	0,00	0,00		0,00	0,00	67.200,00
TRANSF. RECURSOS FNDE - PNAC	FME	33.600,00	33.600,00	0,00	0,00		0,00	0,00	33.600,00
TRANSF. DE RECURSOS PRODEM - FME	FME	70.000,00	70.000,00	0,00	0,00		0,00	0,00	70.000,00
TRANSF. DE RECURSOS ALF. SOLIDARIA - FME	FME	30.000,00	30.000,00	0,00	0,00		0,00	0,00	30.000,00
TRANSPORTE ESCOLAR ESTADO	FME	250.000,00	250.000,00	0,00	0,00		0,00	0,00	250.000,00
DEMAIS TRANSF. DE RECURSOS DO FNDE	FME	26.880,00	26.880,00	0,00	0,00		47.016,00	174,91	-20.136,00
COTA-PARTE DO FUNDO ESPECIAL DO PETROLEO	PRE	20.000,00	20.000,00	0,00	0,00		82.249,06	411,25	-62.249,06
TRANSF. FINANCEIRA - L.C. N. 87/96	PRE	70.000,00	70.000,00	0,00	0,00		2.026,74	2,90	67.973,26
TRANSF. FINANCEIRA - CIDE	PRE	124.320,00	124.320,00	0,00	0,00		32.602,90	26,22	91.717,10
TRANSF. FINANCEIRA - LEI 7525/86	PRE	29.120,00	29.120,00	0,00	0,00		0,00	0,00	29.120,00
TRANSF. FINANCEIRA - FEX	PRE	16.800,00	16.800,00	0,00	0,00		0,00	0,00	16.800,00
DEMAIS TRANSFERENCIAS DA UNIAO	PRE	728.000,00	728.000,00	1.338,19	0,00		25.309,58	3,48	702.690,42
PAB VARIAVEL-PROGRAMA SAUDE BUCAL	FMS	50.000,00	50.000,00	0,00	0,00		187.000,00	374,00	-137.000,00
NÚCLEOS DE APOIO À SAÚDE DA FAMÍLIA - NA	FMS	50.000,00	50.000,00	0,00	0,00		100.000,00	200,00	-50.000,00
TRANSFERENCIA DE ALTA E MEDIA COMPLEXIDA	FMS	200.000,00	200.000,00	0,00	0,00		647.735,02	323,87	-447.735,02
OUTROS PROGRAMAS FUNDO A FUNDO	FMS	50.000,00	50.000,00	0,00	0,00		32.663,25	65,33	17.336,75
COTA-PARTE DO I.C.M.S.	PRE	5.500.000,00	5.500.000,00	0,00	0,00		1.107.967,41	20,14	4.392.032,59

JARDIM

Relatório Resumido da Execução Orçamentária

Balço Orçamentário - Receitas

Orçamentos Fiscal e Seguridade Social

Setembro/2010 a Agosto/2011

LRF. Art. 52 inciso I, alíneas "a" e "b" do inciso II e parágraf. 1º - Anexo I

R\$ Unidades

RECEITAS		Previsão	Previsão	Realizada	no	Realizada até o	Bimestre	Saldo
		Inicial	Atualizada	Valor	Bimestre	Valor	Bimestre	a Realizar
			(a)	(b)	(b/a)	(c)	(c/a)	(a-c)
COTA-PARTE DO I.P.V.A.	PRE	74.480,00	74.480,00	0,00	0,00	153.065,33	205,51	-78.585,33
COTA-PARTE DO I.P.I.	PRE	70.000,00	70.000,00	0,00	0,00	4.201,77	6,00	65.798,23
DEMAIS TRANSFERENCIAS DOS ESTADOS	PRE	504.000,00	504.000,00	0,00	0,00	10.162,29	2,02	493.837,71
TRANSFERENCIA DE RECURSOS DO FUNDEB	FME	3.443.560,00	3.443.560,00	812,37	0,00	5.360.373,78	155,66	-1.916.813,78
TRANSF. DE RECURSOS DA COMPLEMENTACAO AO	FME	3.800.000,00	3.800.000,00	0,00	0,00	2.270.416,25	59,75	1.529.583,75
TRANSFERENCIAS DE CONVENIOS		1.430.760,00	1.430.760,00	0,00	0,02	83.956,95	5,87	1.346.803,05
TRANSFERENCIAS DE CONVENIOS DA UNIAO	PRE	806.400,00	806.400,00	0,00	0,00	72.431,44	8,98	733.968,56
TRANSFERENCIAS DE CONVENIOS DOS ESTADOS	PRE	619.360,00	619.360,00	0,00	0,00	5.225,51	0,84	614.134,49
TRANSFERENCIAS DE CONVENIOS DOS ESTADOS	FMAS	5.000,00	5.000,00	0,00	0,00	6.300,00	126,00	-1.300,00
OUTRAS RECEITAS CORRENTES		263.072,00	263.072,00	42.850,70	0,02	240.273,00	91,33	22.799,00
MULTAS E JUROS DE MORA		3.360,00	3.360,00	0,00	0,02	18.829,79	560,41	-15.469,79
MULTAS E JUROS DE MORA - DIVERSOS	PRE	3.360,00	3.360,00	0,00	0,00	18.829,79	560,41	-15.469,79
INDENIZACOES E RESTITUICOES		159.360,00	159.360,00	42.806,35	0,02	155.139,61	97,35	4.220,39
INDENIZACOES E RESTITUICOES	PRE	56.000,00	56.000,00	204,04	0,36	71.652,78	127,95	-15.652,78
INDENIZACOES E RESTITUICOES	FMS	5.000,00	5.000,00	0,00	0,00	10.575,87	211,52	-5.575,87
INDENIZACOES	PRE	33.600,00	33.600,00	0,00	0,00	0,00	0,00	33.600,00
ROYALTIES	PRE	6.048,00	6.048,00	0,00	0,00	1.677,03	27,73	4.370,97
RECURSOS FINANCEIRO ANP LEI 7.990/89	PRE	5.000,00	5.000,00	0,00	0,00	1.649,69	32,99	3.350,31
OUTRAS INDENIZACOES	PRE	4.704,00	4.704,00	0,00	0,00	0,00	0,00	4.704,00
RESTITUICOES	PRE	22.400,00	22.400,00	0,00	0,00	181,67	0,81	22.218,33
OUTRAS RESTITUICOES	PRE	6.608,00	6.608,00	0,00	0,00	21.208,70	320,95	-14.600,70
OUTRAS RESTITUICOES	FME	10.000,00	10.000,00	0,00	0,00	3.252,06	32,52	6.747,94
OUTRAS RESTITUICOES	FMS	5.000,00	5.000,00	0,00	0,00	0,00	0,00	5.000,00
OUTRAS RESTITUICOES	FMAS	5.000,00	5.000,00	42.602,31	852,05	44.941,81	898,84	-39.941,81
RECEITA DA DIVIDA ATIVA		55.216,00	55.216,00	0,00	0,02	980,43	1,78	54.235,57
RECEITA DA DIVIDA ATIVA TRIBUTARIA	PRE	44.800,00	44.800,00	0,00	0,00	0,00	0,00	44.800,00
RECEITA DA DIVIDA ATIVA NAO TRIBUTARIA	PRE	10.416,00	10.416,00	0,00	0,00	980,43	9,41	9.435,57

JARDIM

Relatório Resumido da Execução Orçamentária

Balço Orçamentário - Receitas

Orçamentos Fiscal e Seguridade Social

Setembro/2010 a Agosto/2011

LRF. Art. 52 inciso I, alíneas "a" e "b" do inciso II e parágraf. 1º - Anexo I

R\$ Unidades

RECEITAS		Previsão	Previsão	Realizada	no Bimestre	Realizada até o	Bimestre	Saldo
		Inicial	Atualizada	Valor	(%)	Valor	(%)	a Realizar
			(a)	(b)	(b/a)	(c)	(c/a)	(a-c)
RECEITAS DIVERSAS		45.136,00	45.136,00	44,35	0,10	65.323,17	144,73	-20.187,17
RECEITAS DIVERSAS								
	PRE	33.600,00	33.600,00	44,35	0,00	65.323,17	194,41	-31.723,17
OUTRAS RECEITAS (CORRENTES)								
	PRE	11.536,00	11.536,00	0,00	0,00	0,00	0,00	11.536,00
RECEITAS DE CAPITAL		24.341.824,00	24.341.824,00	0,00	0,03	51.996,00	0,21	24.289.828,00
ALIENACOES DE BENS		245.280,00	245.280,00	0,00	0,02	0,00	91,33	245.280,00
ALIENACAO DE BENS MOVEIS		156.800,00	156.800,00	0,00	0,10	0,00	144,73	156.800,00
ALIENACAO DE BENS MOVEIS								
	PRE	134.400,00	134.400,00	0,00	0,00	0,00	0,00	134.400,00
ALIENACAO DE BENS MOVEIS								
	FMS	22.400,00	22.400,00	0,00	0,00	0,00	0,00	22.400,00
ALIENACAO DE BENS IMOVEIS		88.480,00	88.480,00	0,00	0,10	0,00	144,73	88.480,00
ALIENACAO DE BENS IMOVEIS								
	PRE	88.480,00	88.480,00	0,00	0,00	0,00	0,00	88.480,00
TRANSFERENCIAS DE CAPITAL		20.800.000,00	20.800.000,00	0,00	0,02	51.996,00	0,25	20.748.004,00
TRANSFERENCIAS INTERGOVERNAMENTAIS		1.800.000,00	1.800.000,00	0,00	0,10	0,00	144,73	1.800.000,00
OUTRAS TRANSFERENCIA DA UNIAO								
	PRE	800.000,00	800.000,00	0,00	0,00	0,00	0,00	800.000,00
OUTRAS TRANSFERENCIA DO ESTADO								
	PRE	1.000.000,00	1.000.000,00	0,00	0,00	0,00	0,00	1.000.000,00
TRANSFERENCIAS DE CONVENIOS		19.000.000,00	19.000.000,00	0,00	0,10	51.996,00	0,27	18.948.004,00
TRANSFERENCIAS DE CONVENIOS DA UNIAO								
	PRE	12.000.000,00	12.000.000,00	0,00	0,00	0,00	0,00	12.000.000,00
TRANSFERENCIAS DE CONVENIOS DOS ESTADOS								
	PRE	4.000.000,00	4.000.000,00	0,00	0,00	0,00	0,00	4.000.000,00
TRANSFERENCIAS DE CONVENIO DOS ESTADOS P								
	FMS	3.000.000,00	3.000.000,00	0,00	0,00	51.996,00	1,73	2.948.004,00
OUTRAS RECEITAS DE CAPITAL		3.296.544,00	3.296.544,00	0,00	0,02	0,00	0,25	3.296.544,00
OUTRAS RECEITAS		3.296.544,00	3.296.544,00	0,00	0,10	0,00	0,27	3.296.544,00
OUTRAS RECEITAS (CAPITAL)								
	PRE	3.296.544,00	3.296.544,00	0,00	0,00	0,00	0,00	3.296.544,00
DEDUCOES DA RECEITA CORRENTE		-3.442.000,00	-3.442.000,00	0,00	0,03	1.654.485,27	0,21	-5.096.485,27
DEDUCAO DE TRANSFERENCIAS CORRENTES		-3.442.000,00	-3.442.000,00	0,00	0,02	1.654.485,27	0,25	-5.096.485,27
DEDUCAO DE TRANSFERENCIAS INTRAGOVE		-3.442.000,00	-3.442.000,00	0,00	0,10	1.654.485,27	0,27	-5.096.485,27
DEDUCAO DE RECEITA FPM/FUNDEB								
	PRE	-2.300.000,00	-2.300.000,00	0,00	0,00	1.400.613,50	0,90	-3.700.613,50
DEDUCAO ITR								
	PRE	-14.000,00	-14.000,00	0,00	0,00	419,55	-3,00	-14.419,55
DEDUCAO FUNDEF - ICMS-DESONERACAO								
	PRE	-14.000,00	-14.000,00	0,00	0,00	405,34	-2,90	-14.405,34
DEDUCAO DO ICMS								
	PRE	-1.100.000,00	-1.100.000,00	0,00	0,00	252.206,53	-22,93	-1.352.206,53
DEDUCAO FUNDEB - IPI EXP								
	PRE	-14.000,00	-14.000,00	0,00	0,00	840,35	-6,00	-14.840,35
SUBTOTAL DAS RECEITAS (I)		56.000.000,00	56.000.000,00	53.295,24	0,03	18.812.841,16	10,31	33.878.188,30
SALDOS DE EXERCÍCIOS ANTERIORES (II)						0,00		

JARDIM

Relatório Resumido da Execução Orçamentária

Balço Orçamentário - Receitas



Orçamentos Fiscal e Seguridade Social

Setembro/2010 a Agosto/2011

LRF. Art. 52 inciso I, alíneas "a" e "b" do inciso II e parágraf. 1º - Anexo I

R\$ Unidades

RECEITAS	Previsão	Previsão	Realizada no Bimestre		Realizada até o Bimestre		Saldo
	Inicial	Atualizada	Valor	(%)	Valor	(%)	a Realizar
		(a)	(b)	(b/a)	(c)	(c/a)	(a-c)
SUBTOTAL (III) = (I+II)	56.000.000,00	56.000.000,00	53.295,24	0,03	18.812.841,16	10,31	33.878.188,30
DÉFICIT (IV)							-
TOTAL (III + IV)	56.000.000,00	56.000.000,00	53.295,24	0,03	18.812.841,16	10,31	33.878.188,30


Gestor ANTONIO RORIZ NEVES**C.P.F.** 020.273.033-67

Contador LEONARDO JOSE MACEDO**C.P.F.**

Cont.Int. WALTER CHAGAS SOBRINHO**C.P.F.**

JARDIM

Continuação

Relatório Resumido da Execução Orçamentária

Balço Orçamentário - Despesas

Orçamentos Fiscal e Seguridade Social

Setembro/2010 a Agosto/2011

LRF. Art. 53 inciso II, alíneas "c" - Anexo II

R\$ Unidades

DESPESAS	Dotação Inicial (a)	Créditos Adicionais (b)	Dotação Atualizada (c=a+b)	Empenhada no Bimestre (d)	Empenhada até o Bimestre (e)	Liquidada no Bimestre (f)	Liquidada até o Bimestre (g)	% (h=g/c)	Saldo (i=c-e)
DESPESAS CORRENTES	34.200.672,32	1.730.075,19	35.930.747,51	17.201,73	24.071.381,80	291.303,77	14.469.191,33	0,40	11.859.365,71
PESSOAL E ENCARGOS S	13.992.654,72	486.673,59	14.479.328,31	0,00	11.915.242,84	46,80	9.100.345,99	0,63	2.564.085,47
APLICAÇÕES DIRETAS	13.992.654,72	486.673,59	14.479.328,31	0,00	11.915.242,84	46,80	9.100.345,99	0,63	2.564.085,47
APOSENTADORIAS E REFORMAS	90.000,00	0,00	90.000,00	0,00	37.426,60	0,00	15.030,64	16,70	52.573,40
PENSÕES	113.856,00	0,00	113.856,00	0,00	17.906,00	0,00	12.755,66	11,20	95.950,00
VENCIMENTOS E VANT. FIXAS PESSOAL CIVIL	11.488.783,52	509.347,30	11.998.130,82	0,00	9.995.571,79	0,00	7.772.776,38	64,78	2.002.559,03
OBRIGAÇÕES PATRONAIS	2.098.169,60	0,00	2.098.169,60	0,00	1.821.928,00	46,80	1.257.372,86	59,93	276.241,60
DIARIAS CIVIL	120.735,20	0,00	120.735,20	0,00	4.738,01	0,00	4.738,01	3,92	115.997,19
INDENIZAÇÕES E RESTITUIÇÕES TRABALHISTAS	81.110,40	-22.673,71	58.436,69	0,00	37.672,44	0,00	37.672,44	64,47	20.764,25
JUROS E ENCARGOS DA	10.735,00	0,00	10.735,00	0,00	0,00	0,00	0,00	0,00	10.735,00
APLICAÇÕES DIRETAS	10.735,00	0,00	10.735,00	0,00	0,00	0,00	0,00	0,00	10.735,00
JUROS SOBRE A DÓVIDA POR CONTRATO	10.735,00	0,00	10.735,00	0,00	0,00	0,00	0,00	0,00	10.735,00
OUTRAS DESPESAS CORR	20.197.282,60	1.243.401,60	21.440.684,20	17.201,73	12.156.138,96	291.256,97	5.368.845,34	0,25	9.284.545,24
APLICAÇÕES DIRETAS	20.197.282,60	1.243.401,60	21.440.684,20	17.201,73	12.156.138,96	291.256,97	5.368.845,34	0,25	9.284.545,24
OUTROS BENEFÍCIOS DE NATUREZA SOCIAL	53.676,00	0,00	53.676,00	0,00	0,00	0,00	0,00	0,00	53.676,00
DIARIAS - CIVIL	329.169,96	12.555,36	341.725,32	238,04	137.544,26	238,04	137.544,26	40,25	204.181,06
MATERIAL DE CONSUMO	4.897.096,82	388.657,61	5.285.754,43	7.003,00	3.075.479,98	53.936,11	744.394,79	14,08	2.210.274,45
PREMIAS CULT. ART. CIENT. DESP. E OUTRA	30.000,00	0,00	30.000,00	0,00	0,00	0,00	0,00	0,00	30.000,00
MATERIAL, BEM OU SERVIÇO P/DISTRIBUÍDA	551.561,92	0,00	551.561,92	0,00	9.484,00	0,00	9.484,00	1,72	542.077,92
SERVIÇOS DE CONSULTORIA	143.398,40	0,00	143.398,40	0,00	0,00	0,00	0,00	0,00	143.398,40
OUTROS SERV. DE TERCEIROS PESSOA FÍSICA	5.289.546,42	-35.163,38	5.254.383,04	150,00	2.376.121,78	173.692,20	1.159.999,40	22,08	2.878.261,26
OUTROS SERV. DE TERC. PESSOA JURÍDICA	7.928.179,28	1.031.352,01	8.959.531,29	9.810,69	6.414.733,90	63.390,62	3.202.919,49	35,75	2.544.797,39
CONTRIBUIÇÕES	139.004,00	-41.000,00	98.004,00	0,00	0,00	0,00	0,00	0,00	98.004,00
SUBVENÇÕES SOCIAIS	44.113,60	0,00	44.113,60	0,00	0,00	0,00	0,00	0,00	44.113,60
OBRIGAÇÕES TRIBUTÁRIAS E CONTRIBUTIVAS	131.000,00	0,00	131.000,00	0,00	25.000,00	0,00	11.928,36	9,11	106.000,00
OUTROS AUX. FINAN. A PESSOAS FÍSICAS	119.280,00	0,00	119.280,00	0,00	0,00	0,00	0,00	0,00	119.280,00
DESPESAS DE EXERCÍCIOS ANTERIORES	541.256,20	-113.000,00	428.256,20	0,00	117.775,04	0,00	102.575,04	23,95	310.481,16
DESPESAS DE CAPITAL	21.239.327,68	-1.730.075,19	19.509.252,49	0,00	1.349.224,27	1.607,99	716.585,85	0,04	18.160.028,22
INVESTIMENTOS	20.751.063,68	-1.786.428,54	18.964.635,14	0,00	876.964,29	1.607,99	481.036,97	0,03	18.087.670,85
TRANSF. A INST. PRIV	11.650,00	0,00	11.650,00	0,00	0,00	0,00	0,00	0,00	11.650,00
EQUIPAMENTOS E MATERIAL PERMANENTE	11.650,00	0,00	11.650,00	0,00	0,00	0,00	0,00	0,00	11.650,00
APLICAÇÕES DIRETAS	20.739.413,68	-1.786.428,54	18.952.985,14	0,00	876.964,29	1.607,99	481.036,97	0,03	18.076.020,85

Relatório Resumido da Execução Orçamentária

Balço Orçamentário - Despesas

Orçamentos Fiscal e Seguridade Social

Setembro/2010 a Agosto/2011

LRF. Art. 53 inciso II, alíneas "c" - Anexo II

R\$ Unidades

DESPESAS	Dotação Inicial (a)	Créditos Adicionais (b)	Dotação Atualizada (c=a+b)	Empenhada no Bimestre (d)	Empenhada até o Bimestre (e)	Liquidada no Bimestre (f)	Liquidada até o Bimestre (g)	% (h=g/c)	Saldo (i=c-e)
OUTROS SERV. DE TERC. PESSOA JURÓDICA	5.800,00	0,00	5.800,00	0,00	0,00	0,00	0,00	0,00	5.800,00
OBRAS E INSTALACOES	18.052.825,84	-1.580.792,45	16.472.033,39	0,00	535.225,77	0,00	414.666,28	2,52	15.936.807,62
EQUIPAMENTOS E MATERIAL PERMANENTE	2.520.787,84	-205.636,09	2.315.151,75	0,00	321.738,52	1.607,99	46.370,69	2,00	1.993.413,23
AQUISIÇÃO DE IMOVEIS	160.000,00	0,00	160.000,00	0,00	20.000,00	0,00	20.000,00	12,50	140.000,00
AMORTIZAÇÃO DA DÓVIDA	488.264,00	56.353,35	544.617,35	0,00	472.259,98	0,00	235.548,88	0,43	72.357,37
APLICAÇÕES DIRETAS	488.264,00	56.353,35	544.617,35	0,00	472.259,98	0,00	235.548,88	0,43	72.357,37
PRINCIPAL DA DÓVIDA CONTRATUAL RESGATA	488.264,00	56.353,35	544.617,35	0,00	472.259,98	0,00	235.548,88	43,25	72.357,37
RESERVA DE CONTINGÓN	560.000,00	0,00	560.000,00	0,00	0,00	0,00	0,00	0,00	560.000,00
RESERVA DE CONTINGÓN	560.000,00	0,00	560.000,00	0,00	0,00	0,00	0,00	0,00	560.000,00
RESERVA DE CONTINGÓN	560.000,00	0,00	560.000,00	0,00	0,00	0,00	0,00	0,00	560.000,00
RESERVA DE CONTINGÓN CIA	560.000,00	0,00	560.000,00	0,00	0,00	0,00	0,00	0,00	560.000,00
SUBTOTAL DAS DESPESAS(I)	56.000.000,00	0,00	56.000.000,00	17.201,73	25.420.606,07	292.911,76	15.185.777,18	0,27	25.420.606,07
SUPERÁVIT (II)							3.627.063,98		
TOTAL (I+II)	56.000.000,00	0,00	56.000.000,00	17.201,73	25.420.606,07	292.911,76	18.812.841,16	0,27	25.420.606,07

Gestor ANTONIO RORIZ NEVES
C.P.F. 020.273.033-67

Contador LEONARDO JOSE MACEDO
C.P.F.

Cont.Int. WALTER CHAGAS SOBRINHO
C.P.F.

Relatório Resumido da Execução Orçamentária
Demonstrativo da Execução das Despesas por Função/Subfunção

Orçamentos Fiscal e Seguridade Social

Janeiro a Agosto de 2011/Bimestre Julho-Agosto

LRF. Art. 53 inciso II, alíneas "c" - Anexo II

R\$ Unidades

Descrição	Dotação Inicial	Dotação Atualizada (a)	Empenhada no Bimestre (b)	Empenhada até o Bimestre (c)	Liquidada no Bimestre (d)	Liquidada até o Bimestre (e)	% e/te	% e/a	Saldo (c-e)
01 LEGISLATIVA	1.422.940,80	1.422.940,80	0,00	0,00	0,00	0,00	0,00	0,00	1.422.940,80
01031 ACAO LEGISLATIVA	1.422.940,80	1.422.940,80	0,00	0,00	0,00	0,00	0,00	0,00	1.422.940,80
04 ADMINISTRACAO	6.224.193,24	5.991.731,34	9.810,69	3.935.932,47	92.755,25	2.283.623,10	182,86	110,35	2.055.798,87
04122 ADMINISTRACAO GERAL	4.810.070,60	4.863.628,70	9.810,69	3.489.002,57	67.941,18	2.003.277,18	57,42	41,19	1.374.626,13
04123 ADMINISTRACAO FINANCEIRA	1.202.653,64	914.133,64	0,00	275.381,09	20.446,57	172.796,90	62,75	18,90	638.752,55
04125 NORMALIZACAO E FISCALIZACAO	211.469,00	213.969,00	0,00	171.548,81	4.367,50	107.549,02	62,69	50,26	42.420,19
08 ASSISTENCIA SOCIAL	4.057.580,16	4.107.435,59	0,00	1.727.703,53	64.863,90	748.366,19	192,67	108,88	2.379.732,06
08122 ADMINISTRACAO GERAL	912.940,80	912.940,80	0,00	713.769,24	20.568,00	409.639,58	57,39	44,87	199.171,56
08241 ASSISTENCIA AO IDOSO	94.000,00	129.240,00	0,00	73.530,41	5.100,00	25.937,95	35,28	20,07	55.709,59
08242 ASSISTENCIA AO PORTADOR DE DEFICIENCIA	28.000,00	28.000,00	0,00	0,00	0,00	0,00	0,00	0,00	28.000,00
08243 ASSISTENCIA - CRIANCA E AO ADOLESCENTE	1.046.248,00	1.046.248,00	0,00	428.051,41	11.253,25	115.432,29	26,97	11,03	618.196,59
08244 ASSISTENCIA COMUNITARIA	1.815.391,36	1.830.006,79	0,00	393.134,62	23.477,75	158.293,13	40,26	8,65	1.436.872,17
08365 EDUCACAO INFANTIL	161.000,00	161.000,00	0,00	119.217,85	4.464,90	39.063,24	32,77	24,26	41.782,15
09 PREVIDENCIA SOCIAL	463.856,00	463.856,00	0,00	405.332,60	0,00	286.354,88	124,10	98,28	58.523,40
09271 PREVIDENCIA BASICA	350.000,00	350.000,00	0,00	350.000,00	0,00	258.568,58	73,88	73,88	0,00
09272 PREVIDENCIA DO REGIME ESTATUTARIO	113.856,00	113.856,00	0,00	55.332,60	0,00	27.786,30	50,22	24,40	58.523,40
10 SAUDE	9.281.497,60	9.711.854,39	0,00	5.794.331,80	45.895,72	3.560.829,13	176,10	119,53	3.917.522,59
10122 ADMINISTRACAO GERAL	1.762.132,80	2.088.120,02	0,00	1.731.694,98	19.895,72	1.070.348,81	61,81	51,26	356.425,04
10301 ATENCAO BASICA	7.087.184,80	7.191.554,37	0,00	3.897.606,00	23.900,00	2.403.640,39	61,67	33,42	3.293.948,37
10304 VIGILANCIA SANITARIA	249.180,00	249.180,00	0,00	165.030,82	2.100,00	86.839,93	52,62	34,85	84.149,18
10305 GESTAO DO SUS	166.000,00	166.000,00	0,00	0,00	0,00	0,00	0,00	0,00	166.000,00
10306 ALIMENTACAO E NUTRICAO	17.000,00	17.000,00	0,00	0,00	0,00	0,00	0,00	0,00	17.000,00
12 EDUCACAO	13.100.889,20	13.939.759,38	7.003,00	10.191.495,73	65.851,88	6.570.121,88	319,21	223,19	3.748.263,65
12122 ADMINISTRACAO GERAL	1.060.424,00	1.100.954,00	7.003,00	912.304,08	37.815,72	351.579,43	38,54	31,93	188.649,92
12306 ALIMENTACAO E NUTRICAO	515.784,00	694.279,72	0,00	676.095,72	1.600,00	233.183,52	34,49	33,59	18.184,00
12361 ENSINO FUNDAMENTAL	9.194.633,60	9.260.783,60	0,00	6.922.372,16	11.736,16	4.805.283,81	69,42	51,89	2.338.411,44
12363 ENSINO PROFISSIONAL	97.000,00	97.000,00	0,00	0,00	0,00	0,00	0,00	0,00	97.000,00
12364 ENSINO SUPERIOR	224.950,00	279.950,00	0,00	112.000,00	11.200,00	44.800,00	40,00	16,00	167.950,00
12365 EDUCACAO INFANTIL	1.619.000,00	2.082.528,26	0,00	1.283.944,57	3.500,00	958.379,04	74,64	46,02	798.583,69
12366 EDUCACAO DE JOVENS E ADULTOS	369.097,60	404.263,80	0,00	284.779,20	0,00	176.896,08	62,12	43,76	119.484,60

Relatório Resumido da Execução Orçamentária
Demonstrativo da Execução das Despesas por Função/Subfunção

Orçamentos Fiscal e Seguridade Social
 Janeiro a Agosto de 2011/Bimestre Julho-Agosto

LRF. Art. 53 inciso II, alíneas "c" - Anexo II

R\$ Unidades

Descrição	Dotação Inicial	Dotação Atualizada (a)	Empenhada no Bimestre (b)	Empenhada até o Bimestre (c)	Liquidada no Bimestre (d)	Liquidada até o Bimestre (e)	% e/te	% e/a	Saldo (c-e)
12367 EDUCACAO ESPECIAL	20.000,00	20.000,00	0,00	0,00	0,00	0,00	0,00	0,00	20.000,00
13 CULTURA	1.180.000,00	1.123.850,00	0,00	270.020,00	6.105,00	223.585,66	134,45	27,27	853.830,00
13391 PATRIMONIO HIST ARTISTICO E ARQUEOLOGICO	215.000,00	215.000,00	0,00	15.170,00	3.405,00	7.535,66	49,67	3,50	199.830,00
13392 DIFUSCO CULTURAL	965.000,00	908.850,00	0,00	254.850,00	2.700,00	216.050,00	84,78	23,77	654.000,00
15 URBANISMO	3.812.747,00	3.417.520,49	0,00	1.484.666,96	0,00	568.983,86	67,02	33,41	1.932.853,53
15451 INFRA ESTRUTURA URBANA	2.398.999,00	1.716.206,55	0,00	197.101,02	0,00	53.116,35	26,95	3,09	1.519.105,53
15452 SERVICOS URBANOS	1.413.748,00	1.701.313,94	0,00	1.287.565,94	0,00	515.867,51	40,07	30,32	413.748,00
16 HABITACAO	1.487.856,00	1.487.856,00	0,00	0,00	0,00	0,00	0,00	0,00	1.487.856,00
16481 HABITACAO RURAL	264.000,00	264.000,00	0,00	0,00	0,00	0,00	0,00	0,00	264.000,00
16482 HABITACAO URBANA	1.223.856,00	1.223.856,00	0,00	0,00	0,00	0,00	0,00	0,00	1.223.856,00
17 SANEAMENTO	5.178.429,00	5.191.921,00	388,04	339.927,23	4.830,01	187.919,96	100,04	6,80	4.851.993,77
17511 SANEAMENTO BASICO RURAL	2.390.000,00	2.399.600,00	0,00	30.412,59	0,00	13.262,59	43,61	0,55	2.369.187,41
17512 SANEAMENTO BASICO URBANO	2.788.429,00	2.792.321,00	388,04	309.514,64	4.830,01	174.657,37	56,43	6,25	2.482.806,36
18 GESTCO AMBIENTAL	1.182.433,60	985.981,02	0,00	114.967,86	1.750,00	69.885,59	60,79	37,95	871.013,16
18122 ADMINISTRACAO GERAL	184.133,60	184.133,60	0,00	114.967,86	1.750,00	69.885,59	60,79	37,95	69.165,74
18541 PRESERVACAO E CONSERVACAO AMBIENTAL	770.800,00	610.800,00	0,00	0,00	0,00	0,00	0,00	0,00	610.800,00
18542 CONTROLE AMBIENTAL	77.500,00	77.500,00	0,00	0,00	0,00	0,00	0,00	0,00	77.500,00
18543 RECUPERACAO DE AREAS DEGRADADAS	100.000,00	63.547,42	0,00	0,00	0,00	0,00	0,00	0,00	63.547,42
18544 RECURSOS HIDRICOS	50.000,00	50.000,00	0,00	0,00	0,00	0,00	0,00	0,00	50.000,00
20 AGRICULTURA	1.652.074,40	1.700.802,64	0,00	477.964,08	8.535,00	337.318,34	187,70	98,26	1.222.838,56
20122 ADMINISTRACAO GERAL	139.434,40	197.796,64	0,00	168.137,08	4.800,00	101.099,04	60,13	51,11	29.659,56
20601 PROMOCAO DA PRODUCAO VEGETAL	473.000,00	513.366,00	0,00	294.887,00	0,00	228.749,30	77,57	44,56	218.479,00
20602 PROMOCAO DA PRODUCAO ANIMAL	52.000,00	52.000,00	0,00	0,00	0,00	0,00	0,00	0,00	52.000,00
20605 ABASTECIMENTO	288.000,00	288.000,00	0,00	14.940,00	3.735,00	7.470,00	50,00	2,59	273.060,00
20606 EXTENSCO RURAL	465.000,00	465.000,00	0,00	0,00	0,00	0,00	0,00	0,00	465.000,00
20607 IRRIGACAO	234.640,00	184.640,00	0,00	0,00	0,00	0,00	0,00	0,00	184.640,00
22 INDUSTRIA	150.000,00	150.000,00	0,00	0,00	0,00	0,00	0,00	0,00	150.000,00
22661 PROMOCAO INDUSTRIAL	150.000,00	150.000,00	0,00	0,00	0,00	0,00	0,00	0,00	150.000,00
23 COMERCIO E SERVICOS	475.000,00	266.035,00	0,00	73.702,40	2.325,00	35.453,28	48,10	18,09	192.332,60
23122 ADMINISTRACAO GERAL	155.000,00	196.035,00	0,00	73.702,40	2.325,00	35.453,28	48,10	18,09	122.332,60

Relatório Resumido da Execução Orçamentária
Demonstrativo da Execução das Despesas por Função/Subfunção

Orçamentos Fiscal e Seguridade Social
 Janeiro a Agosto de 2011/Bimestre Julho-Agosto

LRF. Art. 53 inciso II, alíneas "c" - Anexo II

R\$ Unidades

Descrição	Dotação Inicial	Dotação Atualizada (a)	Empenhada no Bimestre (b)	Empenhada até o Bimestre (c)	Liquidada no Bimestre (d)	Liquidada até o Bimestre (e)	% e/te	% e/a	Saldo (c-e)
23695 TURISMO	320.000,00	70.000,00	0,00	0,00	0,00	0,00	0,00	0,00	70.000,00
25 ENERGIA	80.000,00	80.000,00	0,00	0,00	0,00	0,00	0,00	0,00	80.000,00
25751 CONSERVACAO DE ENERGIA	80.000,00	80.000,00	0,00	0,00	0,00	0,00	0,00	0,00	80.000,00
26 TRANSPORTE	2.739.504,00	2.739.504,00	0,00	124.886,23	0,00	70.371,23	56,35	2,57	2.614.617,77
26782 TRANSPORTE RODOVIARIO	2.739.504,00	2.739.504,00	0,00	124.886,23	0,00	70.371,23	56,35	2,57	2.614.617,77
27 DESPORTO E LAZER	2.452.000,00	2.303.600,00	0,00	7.415,20	0,00	7.415,20	100,00	0,37	2.296.184,80
27812 DESPORTO COMUNITARIO	2.152.000,00	2.003.600,00	0,00	7.415,20	0,00	7.415,20	100,00	0,37	1.996.184,80
27813 LAZER	300.000,00	300.000,00	0,00	0,00	0,00	0,00	0,00	0,00	300.000,00
28 ENCARGOS ESPECIAIS	498.999,00	555.352,35	0,00	472.259,98	0,00	235.548,88	49,88	42,41	83.092,37
28843 SERVICO DA DIVIDA INTERNA	498.999,00	555.352,35	0,00	472.259,98	0,00	235.548,88	49,88	42,41	83.092,37
99 RESERVA DE CONTINGENCIA	560.000,00	560.000,00	0,00	0,00	0,00	0,00	0,00	0,00	560.000,00
99999 RESERVA DE CONTINGENCIA	560.000,00	560.000,00	0,00	0,00	0,00	0,00	0,00	0,00	560.000,00
Total :	56.000.000,00	56.200.000,00	17.201,73	25.420.606,07	292.911,76	15.185.777,18	59,74	27,02	30.779.393,93

Gestor ANTONIO RORIZ NEVES
C.P.F. 020.273.033-67

Contador LEONARDO JOSE MACEDO
C.P.F.

Cont.Int. WALTER CHAGAS SOBRINHO
C.P.F.

JARDIM

Relatório Resumido da Execução Orçamentária

Dem.das Receitas e Despesas com Manut.e Desenv.do Ensino

Orçamentos Fiscal e Seguridade Social

Setembro/2010 a Agosto/2011

LEI 9.394/96 - Art. 72. Anexo X

R\$ Milhares

R E C E I T A S	Previsão Inicial	Previsão Atualizada (a)	R E C E I T A S R E A L I Z A D A S			%
			No Bimestre	Jan a Ago/2011 (b)	(b/a)	
RECEITA DE RESULTANTE DE IMPOSTOS (I)	18.302.560,00	18.302.560,00	3.870,36	8.792.610,80	48,04	
Receitas Impostos	1.018.080,00	1.018.080,00	3.870,36	520.183,45	51,09	
Receitas de Transferencias (III)	17.284.480,00	17.284.480,00	0,00	8.272.427,35	47,86	
Dedução da Rec. p/form.do FUNDEB(II)	-3.442.000,00	-3.442.000,00	0,00	1.654.485,27	-48,07	
Outras Receitas de Transferencias (-) Transferencias Constituicoes Legais						
Transf. MULTIGOVERNAMENTAIS DO FUNDEB (IV)	0,00	0,00	0,00	0,00	0,00	
TOTAL DAS RECEITAS (V) = (I + III - II)	39.029.040,00	39.029.040,00	3.870,36	15.410.552,88	143,97	
DESPESAS COM MANUT. E DESENVOLVIMENTO DO ENSINO POR VINCULACAO	Dotação Inicial	Dotação Atualizada (c)	D E S P E S A S L I Q U I D A D A S			%
			No Bimestre	Jan a Ago/2011 (d)	(d/c)	
VINC.AS RECEITAS RESULT. DE IMPOSTOS (VI)	0,00	0,00	0,00	0,00	0	
Despesas com Ensino Fundamental (VII)	0,00	0,00	0,00	0,00	0,00	
Outras Despesas do Ensino						
VINC.AO FUNDEB NO ENSINO FUNDAMENTAL (VIII)	2.068.109,60	2.068.109,60	335.044,91	1.278.539,27	62	
Remuneracao dos Prof. do Magisterio	995.424,00	995.424,00	196.297,68	809.359,72	81	
Outras Despesas do Ensino Fundamental	1.072.685,60	1.072.685,60	138.747,23	469.179,55	44	
TOTAL DAS DESPESAS COM ENSINO (X)	2.068.109,60	2.068.109,60	335.044,91	1.278.539,27	62	
TOTAL DAS DEDUÇÕES DAS DESPESAS COM ENSINO				6.829.238,92		
PERDA/GANHO NAS TRANSFERENCIAS DO FUNDEF (XI) = (II-IV)				1.654.485,27		
TOTAL CONSIDERADO P/ FINS LIMITE CONSTITUCIONAL (XII) = (VI) + (VIII) + (XI)				1.654.547,09		

JARDIM

Relatório Resumido da Execução Orçamentária

Dem.das Receitas e Despesas com Manut.e Desenv.do Ensino

Orçamentos Fiscal e Seguridade Social

Setembro/2010 a Agosto/2011

LEI 9.394/96 - Art. 72. Anexo X

R\$ Milhares

TABELA DE CUMPRIMENTO DOS LIMITES CONSTITUCIONAIS

MÍNIMO DE 25% / 18% DAS RECEITAS RESULTANTES DE IMPOSTOS NA MANUTENÇÃO E DESENVOLVIMENTO DO ENSINO (XII / I) 0,19
CAPUT DO ARTIGO 212 DA CF/88


MÍNIMO DE 60% / 30% DAS DESPESAS COM MDE NO ENSINO FUNDAMENTAL [(VII + VIII)*25%] 319.634,82
<CAPUT/ § 6º> DO ARTIGO 212 DA CF/88


MÍNIMO 60% DO FUNDEB NA REMUNERAÇÃO DO MAGISTÉRIO ENSINO FUNDAMENTAL (IX / VIII) L03
§ 5º DO ARTIGO 60 DO ADCT DA CF/88

DESPESAS TOTAIS COM MANUTENÇÃO E DESENV. DO ENSINO EM RELAÇÃO AO TOTAL DAS RECEITAS CORRESPONDENTES (X / V) M01

DESPESAS COM MANUTENÇÃO E DESENV. DO ENSINO POR SUBFUNÇÃO	Dotação Inicial	Dotação Atualizada (c)	DESPESAS LIQUIDADAS			%
			No Bimestre	Jan a Ago/2011	(d)	
ENSINO FUNDAMENTAL						
ENSINO MÉDIO						
ENSINO PROFISSIONAL						
ENSINO SUPERIOR						
EDUCAÇÃO INFANTIL						
EDUCAÇÃO DE JOVENS E ADULTOS						
EDUCAÇÃO ESPECIAL						

TOTAL DAS DESPESAS


Gestor ANTONIO RORIZ NEVES**C.P.F.** 020.273.033-67

Contador LEONARDO JOSE MACEDO**C.P.F.**

Cont.Int. WALTER CHAGAS SOBRINHO**C.P.F.**

Relatório Resumido da Execução Orçamentária
Demonstrativo do Resultado Primário

Orçamentos Fiscal e Seguridade Social
 Janeiro a Agosto /2011 - Bimestre Jul/Ago

LRF. Art. 53 inciso III - Anexo IV

R\$ Unidades

RECEITAS FISCAIS	UG	Previsão atualizada 2011	RECEITAS REALIZADAS		
			No Bimestre	Até o Bimestre	Até o Bimestre Exerc. Anterior
RECEITAS CORRENTES		35.100.176,00	53.295,24	20.415.330,43	20.353.870,36
RECEITA TRIBUTARIA		1.055.400,00	3.870,36	523.106,38	586.330,00
IMPOSTOS		1.018.080,00	3.870,36	520.183,45	585.650,84
I.P.T.U.	PRE	173.600,00	0,00	29.119,71	18.966,09
IRRF	PRE	396.480,00	2.441,61	286.398,31	371.275,68
I.T.B.I.	PRE	56.000,00	0,00	3.835,00	14.984,70
ISS	PRE	392.000,00	1.428,75	200.830,43	180.424,37
TAXAS		36.200,00	0,00	2.922,93	679,16
TAXAS PELO EXERCICIO DO PODER DE POLICIA	PRE	11.200,00	0,00	0,00	0,00
TAXA DE FISCALIZACAO DE VIGILANCIA SANIT	FMS	10.000,00	0,00	764,22	479,00
TAXA DE LICENCA PARA FUNCION. ESTABELEC.C	PRE	10.000,00	0,00	2.085,15	200,16
TAXAS PELA PRESTACAO DE SERVICOS	PRE	5.000,00	0,00	73,56	0,00
CONTRIBUICOES DE MELHORIA		1.120,00	0,00	0,00	0,00
CONTRIBUICAO DE MELHORIA	PRE	1.120,00	0,00	0,00	0,00
RECEITAS DE CONTRIBUICOES		119.840,00	0,00	95.409,99	0,00
CONTRIBUICOES ECONOMICAS		119.840,00	0,00	95.409,99	0,00
CONTRUBUICAO P/CUSTEIO DA ILUMINACAO PUB	PRE	119.840,00	0,00	95.409,99	0,00
RECEITA PATRIMONIAL		91.464,00	1.655,77	87.603,85	71.360,03
RECEITAS IMOBILIARIAS		9.072,00	0,00	2.750,00	3.620,00
ALUGUEIS	PRE	6.272,00	0,00	2.750,00	3.620,00
ARRENDAMENTOS	PRE	2.800,00	0,00	0,00	0,00
RECEITAS DE VALORES MOBILIARIOS		80.600,00	1.655,77	84.853,85	67.740,03
DIVIDENDOS	PRE	20.160,00	0,00	0,00	16.563,60
RENDIMENTOS DE APLICACAO DE RECURSOS PRO	PRE	6.720,00	95,43	4.885,30	0,00
RECEITA DE REMUNUNERACAO DE DEPOSITOS BA	FME	11.200,00	260,28	30.605,44	27.003,68
RECEITA DE REMUNUNERACAO DE DEPOSITOS BA	FMS	5.600,00	1.258,27	26.716,28	15.039,00
RECEITA DE REMUNUNERACAO DE DEPOSITOS BA	FMAS	5.600,00	34,74	9.523,72	3.886,58
RECEITA DE REMUNUNERACAO DE DEPOSITOS BA	SAA	5.000,00	7,05	1.274,83	5.247,17
RENDIMENTOS DE APLICACAO DE RECURSOS VIN	PRE	9.520,00	0,00	11.848,28	0,00
RENDIMENTOS DE APLICACAO DE RECURSOS DO	PRE	16.800,00	0,00	0,00	0,00

Relatório Resumido da Execução Orçamentária
Demonstrativo do Resultado Primário

Orçamentos Fiscal e Seguridade Social
 Janeiro a Agosto /2011 - Bimestre Jul/Ago

LRF, Art. 53 inciso III - Anexo IV

R\$ Unidades

RECEITAS FISCAIS	UG	Previsão atualizada 2011	RECEITAS REALIZADAS		
			No Bimestre	Até o Bimestre	Até o Bimestre Exerc. Anterior
OUTRAS RECEITAS PATRIMONIAIS		1.792,00	0,00	0,00	0,00
OUTRAS RECEITAS PATRIMONIAIS	PRE	1.792,00	0,00	0,00	0,00
RECEITA DE SERVICOS		729.600,00	67,85	137.146,46	132.583,57
RECEITA DE SERVICOS		729.600,00	67,85	137.146,46	132.583,57
SERVICOS ADMINISTRATIVOS	PRE	3.360,00	0,00	0,00	0,00
SERVICOS DE EXPEDICAO DE CERTIFICADOS	PRE	5.000,00	0,00	100,00	76,00
SERVICOS RECREATIVOS E CULTURAIS	PRE	3.920,00	0,00	0,00	0,00
SERVICOS DE FORNECIMENTO DE AGUA	SAA	560.000,00	67,85	129.833,20	132.496,77
SERVICOS DE ABATE DE ANIMAIS	PRE	5.000,00	0,00	2.025,00	0,00
OUTROS SERVICOS	PRE	152.320,00	0,00	5.188,26	10,80
TRANSFERENCIAS CORRENTES		32.840.800,00	4.850,56	19.331.790,75	19.398.686,76
TRANSFERENCIAS INTERGOVERNAMENTAIS		31.410.040,00	4.850,56	19.247.833,80	19.063.638,80
COTA-PARTE DO F.P.M.	PRE	11.500.000,00	0,00	7.003.068,13	6.690.845,82
COTA-PARTE DO I.T.R.	PRE	70.000,00	0,00	2.097,97	1.816,29
TRANSF. DE RECURSOS DO SUS-PAB FIXO	FMS	431.200,00	0,00	492.609,80	529.131,48
TRANSF. DE RECURSOS DO SUS-PACS	FMS	246.400,00	0,00	271.501,24	284.109,00
TRANSF. DE RECURSOS DO SUS-PSF	FMS	1.600.000,00	0,00	508.800,00	806.400,00
TRANSF. DE RECURSOS DO SUS-PVS	FMS	67.200,00	0,00	54.219,13	51.558,97
TRANSF. DE RECURSOS DO SUS-PCN	FMS	134.400,00	0,00	0,00	0,00
TRANSF. DE RECURSOS DO SUS-IDU/FUNASA	FMS	140.000,00	0,00	0,00	0,00
DEMAIS TRANSF. DE RECURSOS DO SUS	FMS	112.000,00	2.700,00	7.930,00	169.940,44
TRANSF. DE RECURSOS PAC - FNAS	FMAS	190.400,00	0,00	0,00	0,00
TRANSF. DE RECURSOS API - FNAS	FMAS	89.600,00	0,00	0,00	70.225,40
TRANSF. DE RECURSOS PPD - FNAS	FMAS	5.600,00	0,00	0,00	0,00
TRANF. RECURSOS PAJ - FNAS	FMAS	33.600,00	0,00	0,00	0,00
TRANSF. RECURSOS PETI - FNAS	FMAS	40.320,00	0,00	29.500,00	12.000,00
TRANSF. RECURSOS FNAS - BOLSA FAMILIA	FMAS	112.000,00	0,00	39.308,05	46.728,43
TRANSF. DE RECURSOS ASEF - FMAS	FMAS	100.000,00	0,00	0,00	10.032,20
TRANSF. DE RECURSOS CRASS - FMAS	FMAS	100.000,00	0,00	107.100,00	64.457,00

JARDIM

Continuação

Relatório Resumido da Execução Orçamentária
Demonstrativo do Resultado Primário

Orçamentos Fiscal e Seguridade Social
 Janeiro a Agosto /2011 - Bimestre Jul/Ago

LRF, Art. 53 inciso III - Anexo IV

R\$ Unidades

RECEITAS FISCAIS	UG	Previsão atualizada 2011	RECEITAS REALIZADAS		
			No Bimestre	Até o Bimestre	Até o Bimestre Exerc. Anterior
TRANSF. DE RECURSOS PROJovem - FMAS	FMAS	159.760,00	0,00	87.937,50	114.376,35
DEMAIS TRANSF. DE RECURSOS DO FNAS	FMAS	112.000,00	0,00	48.646,80	53.996,85
TRANSF. DE RECURSOS DO FNDE-PNAE	FME	392.000,00	0,00	141.048,00	188.738,00
TRANSF. DE RECURSOS DO FNDE-PDDE	FME	106.400,00	0,00	1.363,00	0,00
TRANSF. DE RECURSOS DO FNDE-PNAT	FME	392.000,00	0,00	153.813,45	180.812,40
TRANS. RECURSOS FNDE - SALARIO EDUCACAO	FME	67.200,00	0,00	236.101,35	192.103,80
TRANSF. RECURSOS FNDE - PEJA	FME	67.200,00	0,00	0,00	0,00
TRANSF. RECURSOS FNDE - PNAC	FME	33.600,00	0,00	0,00	1.342,00
TRANSF. DE RECURSOS PRODEM - FME	FME	70.000,00	0,00	0,00	0,00
TRANSF. DE RECURSOS ALF. SOLIDARIA - FME	FME	30.000,00	0,00	0,00	0,00
TRANSPORTE ESCOLAR ESTADO	FME	250.000,00	0,00	0,00	197.624,63
DEMAIS TRANSF. DE RECURSOS DO FNDE	FME	26.880,00	0,00	47.016,00	0,00
COTA-PARTE DO FUNDO ESPECIAL DO PETROLEO	PRE	20.000,00	0,00	82.249,06	28.222,10
TRANSF. FINANCEIRA - L.C. N. 87/96	PRE	70.000,00	0,00	2.026,74	8.431,36
TRANSF. FINANCEIRA - CIDE	PRE	124.320,00	0,00	32.602,90	19.156,99
TRANSF. FINANCEIRA - LEI 7525/86	PRE	29.120,00	0,00	0,00	1.084.010,95
TRANSF. FINANCEIRA - FEX	PRE	16.800,00	0,00	0,00	3.724,53
DEMAIS TRANSFERENCIAS DA UNIAO	PRE	728.000,00	1.338,19	25.309,58	179.488,21
PAB VARIAVEL-PROGRAMA SAUDE BUCAL	FMS	50.000,00	0,00	187.000,00	97.200,00
NÚCLEOS DE APOIO À SAÚDE DA FAMÍLIA - NA	FMS	50.000,00	0,00	100.000,00	140.000,00
TRANSFERENCIA DE ALTA E MEDIA COMPLEXIDA	FMS	200.000,00	0,00	647.735,02	764.872,98
OUTROS PROGRAMAS FUNDO A FUNDO	FMS	50.000,00	0,00	32.663,25	15.215,28
COTA-PARTE DO I.C.M.S.	PRE	5.500.000,00	0,00	1.107.967,41	1.084.010,95
COTA-PARTE DO I.P.V.A.	PRE	74.480,00	0,00	153.065,33	104.215,23
COTA-PARTE DO I.P.I.	PRE	70.000,00	0,00	4.201,77	4.497,25
DEMAIS TRANSFERENCIAS DOS ESTADOS	PRE	504.000,00	0,00	10.162,29	7.540,28
TRANSFERENCIA DE RECURSOS DO FUNDEB	FME	3.443.560,00	812,37	5.360.373,78	2.704.794,42
TRANSF. DE RECURSOS DA COMPLEMENTACAO AO	FME	3.800.000,00	0,00	2.270.416,25	3.152.019,21

JARDIM

Continuação

Relatório Resumido da Execução Orçamentária
Demonstrativo do Resultado Primário

Orçamentos Fiscal e Seguridade Social
 Janeiro a Agosto /2011 - Bimestre Jul/Ago

LRF. Art. 53 inciso III - Anexo IV

R\$ Unidades

RECEITAS FISCAIS	UG	Previsão atualizada 2011	RECEITAS REALIZADAS		
			No Bimestre	Até o Bimestre	Até o Bimestre Exerc. Anterior
TRANSFERENCIAS DE CONVENIOS		1.430.760,00	0,00	83.956,95	335.047,96
TRANSFERENCIAS DE CONVENIOS DA UNIAO	PRE	806.400,00	0,00	72.431,44	335.047,96
TRANSFERENCIAS DE CONVENIOS DOS ESTADOS	PRE	619.360,00	0,00	5.225,51	0,00
TRANSFERENCIAS DE CONVENIOS DOS ESTADOS	FMAS	5.000,00	0,00	6.300,00	0,00
OUTRAS RECEITAS CORRENTES		263.072,00	42.850,70	240.273,00	164.910,00
MULTAS E JUROS DE MORA		3.360,00	0,00	18.829,79	19.852,48
MULTAS E JUROS DE MORA - DIVERSOS	PRE	3.360,00	0,00	18.829,79	19.852,48
INDENIZACOES E RESTITUICOES		159.360,00	42.806,35	155.139,61	39.393,77
INDENIZACOES E RESTITUICOES	PRE	56.000,00	204,04	71.652,78	0,00
INDENIZACOES E RESTITUICOES	FMS	5.000,00	0,00	10.575,87	0,00
INDENIZACOES	PRE	33.600,00	0,00	0,00	0,00
ROYALTIES	PRE	6.048,00	0,00	1.677,03	8.945,99
RECURSOS FINANCEIRO ANP LEI 7.990/89	PRE	5.000,00	0,00	1.649,69	1.015,20
OUTRAS INDENIZACOES	PRE	4.704,00	0,00	0,00	0,00
RESTITUICOES	PRE	22.400,00	0,00	181,67	243,76
OUTRAS RESTITUICOES	PRE	6.608,00	0,00	21.208,70	0,00
OUTRAS RESTITUICOES	FME	10.000,00	0,00	3.252,06	111,38
OUTRAS RESTITUICOES	FMS	5.000,00	0,00	0,00	29.077,12
OUTRAS RESTITUICOES	FMAS	5.000,00	42.602,31	44.941,81	0,32
RECEITA DA DIVIDA ATIVA		55.216,00	0,00	980,43	0,00
RECEITA DA DIVIDA ATIVA TRIBUTARIA	PRE	44.800,00	0,00	0,00	0,00
RECEITA DA DIVIDA ATIVA NAO TRIBUTARIA	PRE	10.416,00	0,00	980,43	0,00
RECEITAS DIVERSAS		45.136,00	44,35	65.323,17	105.663,75
RECEITAS DIVERSAS	PRE	33.600,00	44,35	65.323,17	105.663,75
OUTRAS RECEITAS (CORRENTES)	PRE	11.536,00	0,00	0,00	0,00
RECEITAS FISCAIS DE CAPITAL (VI) = (II-III-IV-V)		24.253.344,00	0,00	51.996,00	2.859,59
RECEITAS DE CAPITAL		24.341.824,00	0,00	51.996,00	2.859,59
ALIENACOES DE BENS		245.280,00	0,00	0,00	2.859,59
ALIENACAO DE BENS MOVEIS		156.800,00	0,00	0,00	2.859,59
ALIENACAO DE BENS MOVEIS	FMS	22.400,00	0,00	0,00	2.859,59

Relatório Resumido da Execução Orçamentária
Demonstrativo do Resultado Primário

Orçamentos Fiscal e Seguridade Social
 Janeiro a Agosto /2011 - Bimestre Jul/Ago

LRF. Art. 53 inciso III - Anexo IV

R\$ Unidades

RECEITAS FISCAIS	UG	Previsão atualizada 2011	RECEITAS REALIZADAS		
			No Bimestre	Até o Bimestre	Até o Bimestre Exerc. Anterior
ALIENACAO DE BENS MOVEIS	PRE	134.400,00	0,00	0,00	0,00
ALIENACAO DE BENS IMOVEIS		88.480,00	0,00	0,00	0,00
ALIENACAO DE BENS IMOVEIS	PRE	88.480,00	0,00	0,00	0,00
TRANSFERENCIAS DE CAPITAL		20.800.000,00	0,00	51.996,00	0,00
TRANSFERENCIAS INTERGOVERNAMENTAIS		1.800.000,00	0,00	0,00	0,00
OUTRAS TRANSFERENCIA DA UNIAO	PRE	800.000,00	0,00	0,00	0,00
OUTRAS TRANSFERENCIA DO ESTADO	PRE	1.000.000,00	0,00	0,00	0,00
TRANSFERENCIAS DE CONVENIOS		19.000.000,00	0,00	51.996,00	0,00
TRANSFERENCIAS DE CONVENIOS DA UNIAO	PRE	12.000.000,00	0,00	0,00	0,00
TRANSFERENCIAS DE CONVENIOS DOS ESTADOS	PRE	4.000.000,00	0,00	0,00	0,00
TRANSFERENCIAS DE CONVENIO DOS ESTADOS P	FMS	3.000.000,00	0,00	51.996,00	0,00
OUTRAS RECEITAS DE CAPITAL		3.296.544,00	0,00	0,00	0,00
OUTRAS RECEITAS		3.296.544,00	0,00	0,00	0,00
OUTRAS RECEITAS (CAPITAL)	PRE	3.296.544,00	0,00	0,00	0,00
RECEITAS FISCAIS DE CAPITAL (VI) = (II-III-IV-V)		24.253.344,00	0,00	51.996,00	2.859,59
RECEITAS FISCAIS LÍQUIDAS (VII)		56.000.000,00	53.295,24	18.812.841,16	18.804.835,39



Gestor ANTONIO RORIZ NEVES
C.P.F. 020.273.033-67



Contador LEONARDO JOSE MACEDO
C.P.F.



Cont.Int. WALTER CHAGAS SOBRINHO
C.P.F.

Relatório Resumido da Execução Orçamentária
Demonstrativo do Resultado Primário

Orçamentos Fiscal e Seguridade Social
Janeiro a Agosto /2011 - Bimestre Jul/Ago

LRF. Art. 53 inciso III - Anexo IV

R\$ Unidades

DESPESAS FISCAIS	Dotação atualizada 2011	DESPESAS LIQUIDADAS		
		No Bimestre	Até o Bimestre	Até o Bimestre Exerc. Anterior
DESPESAS				
3.0.00.00.00 DESPESAS CORRENTES	35.930.747,51	291.303,77	14.469.191,33	26.612.525,86
3.1.00.00.00 PESSOAL E ENCARGOS SOCIAIS	14.479.328,31	46,80	9.100.345,99	13.654.245,23
3.1.90.00.00 APLICAÇÕES DIRETAS	14.479.328,31	46,80	9.100.345,99	13.654.245,23
3.1.90.01.00 APOSENTADORIAS E REFORMAS	90.000,00	0,00	15.030,64	87.338,68
3.1.90.03.00 PENSÕES	113.856,00	0,00	12.755,66	22.497,80
3.1.90.11.00 VENCIMENTOS E VANT. FIXAS PESSOAL CIVIL	11.998.130,82	0,00	7.772.776,38	11.595.047,52
3.1.90.13.00 OBRIGAÇÕES PATRONAIS	2.098.169,60	46,80	1.257.372,86	1.916.479,26
3.1.90.14.00 DIARIAS CIVIL	120.735,20	0,00	4.738,01	6.098,23
3.1.90.94.00 INDENIZAÇÕES E RESTITUIÇÕES TRABALHISTAS	58.436,69	0,00	37.672,44	26.783,74
3.2.00.00.00 JUROS E ENCARGOS DA DÍVIDA	10.735,00	0,00	0,00	0,00
3.2.90.00.00 APLICAÇÕES DIRETAS	10.735,00	0,00	0,00	0,00
3.2.90.21.00 JUROS SOBRE A DÍVIDA POR CONTRATO	10.735,00	0,00	0,00	0,00
3.3.00.00.00 OUTRAS DESPESAS CORRENTES	21.440.684,20	291.256,97	5.368.845,34	12.958.280,63
3.3.90.00.00 APLICAÇÕES DIRETAS	21.440.684,20	291.256,97	5.368.845,34	12.958.280,63
3.3.90.10.00 OUTROS BENEFÍCIOS DE NATUREZA SOCIAL	53.676,00	0,00	0,00	0,00
3.3.90.14.00 DIARIAS - CIVIL	341.725,32	238,04	137.544,26	111.310,22
3.3.90.30.00 MATERIAL DE CONSUMO	5.285.754,43	53.936,11	744.394,79	2.720.900,61
3.3.90.31.00 PREMIAÇÕES CULT. ART. CIENT. DESP. E OUTRA	30.000,00	0,00	0,00	0,00
3.3.90.32.00 MATERIAL, BEM OU SERVIÇO P/DISTRIBUÍDA	551.561,92	0,00	9.484,00	56.397,60
3.3.90.35.00 SERVIÇOS DE CONSULTORIA	143.398,40	0,00	0,00	0,00
3.3.90.36.00 OUTROS SERV. DE TERCEIROS PESSOA FÍSICA	5.254.383,04	173.692,20	1.159.999,40	3.108.420,20
3.3.90.39.00 OUTROS SERV. DE TERC. PESSOA JURÍDICA	8.959.531,29	63.390,62	3.202.919,49	5.982.581,28
3.3.90.41.00 CONTRIBUIÇÕES	98.004,00	0,00	0,00	6.400,00
3.3.90.43.00 SUBVENÇÕES SOCIAIS	44.113,60	0,00	0,00	0,00
3.3.90.47.00 OBRIGAÇÕES TRIBUTÁRIAS E CONTRIBUTIVAS	131.000,00	0,00	11.928,36	100.000,00
3.3.90.48.00 OUTROS AUX. FINAN. A PESSOAS FÍSICAS	119.280,00	0,00	0,00	0,00
3.3.90.92.00 DESPESAS DE EXERCÍCIOS ANTERIORES	428.256,20	0,00	102.575,04	872.270,72
4.0.00.00.00 DESPESAS DE CAPITAL	19.509.252,49	1.607,99	716.585,85	2.392.228,14
4.4.00.00.00 INVESTIMENTOS	18.964.635,14	1.607,99	481.036,97	1.978.711,09
4.4.50.00.00 TRANSF. A INST. PRIV. SEM FINS LUCRATIVO	11.650,00	0,00	0,00	0,00
4.4.50.52.00 EQUIPAMENTOS E MATERIAL PERMANENTE	11.650,00	0,00	0,00	0,00
4.4.90.00.00 APLICAÇÕES DIRETAS	18.952.985,14	1.607,99	481.036,97	1.978.711,09
4.4.90.39.00 OUTROS SERV. DE TERC. PESSOA JURÍDICA	5.800,00	0,00	0,00	0,00
4.4.90.51.00 OBRAS E INSTALAÇÕES	16.472.033,39	0,00	414.666,28	1.671.324,29
4.4.90.52.00 EQUIPAMENTOS E MATERIAL PERMANENTE	2.315.151,75	1.607,99	46.370,69	307.386,80
4.4.90.61.00 AQUISIÇÃO DE IMÓVEIS	160.000,00	0,00	20.000,00	0,00
4.6.00.00.00 AMORTIZAÇÃO DA DÍVIDA	544.617,35	0,00	235.548,88	413.517,05
4.6.90.00.00 APLICAÇÕES DIRETAS	544.617,35	0,00	235.548,88	413.517,05
4.6.90.71.00 PRINCIPAL DA DÍVIDA CONTRATUAL RESGATA	544.617,35	0,00	235.548,88	413.517,05
9.0.00.00.00 RESERVA DE CONTINGÊNCIA	560.000,00	0,00	0,00	0,00
9.9.00.00.00 RESERVA DE CONTINGÊNCIA	560.000,00	0,00	0,00	0,00
9.9.99.00.00 RESERVA DE CONTINGÊNCIA	560.000,00	0,00	0,00	0,00
9.9.99.99.99 RESERVA DE CONTINGÊNCIA	560.000,00	0,00	0,00	0,00

Relatório Resumido da Execução Orçamentária
Demonstrativo do Resultado Primário

Orçamentos Fiscal e Seguridade Social
 Janeiro a Agosto /2011 - Bimestre Jul/Ago

LRF. Art. 53 inciso III - Anexo IV

R\$ Unidades

DESPESAS FISCAIS	Dotação atualizada 2011	DESPESAS LIQUIDADAS		
		No Bimestre	Até o Bimestre	Até o Bimestre Exerc. Anterior
TOTAL DAS DESPESAS	56.000.000,0	292.911,76	15.185.777,18	29.004.754,0
SALDO DE EXERCÍCIO ANTERIOR			2.115.678,89	
DESPESAS LIQUIDADAS	56.000.000,00	292.911,76	15.185.777,18	29.004.754,00
RESULTADO FINAL			5.742.742,87	



Gestor ANTONIO RORIZ NEVES
C.P.F. 020.273.033-67



Contador LEONARDO JOSE MACEDO
C.P.F.



Cont.Int. WALTER CHAGAS SOBRINHO
C.P.F.

JARDIM

Relatório Resumido da Execução Orçamentária
Demonstrativo do Resultado Nominal
 Orçamentos Fiscal e Seguridade Social
 Janeiro a Agosto de 2011 / Bimestre Julho-Agosto

LRF. Art. 53 inciso III - Anexo VI

R\$ Unidades

E S P E C I F I C A C A O	S A L D O		
	Em 31 de Dez 2010 (a)	Em 30 de Jun 2011 (b)	Em 31 de Ago 2011 (c)
DIVIDA CONSOLIDADA (I)	0	0	0
DEDUCOES (II)	(9.938.971,56)	5.679.365,70	4.424.984,39
Ativo Disponível	2.115.678,89	3.674.279,35	2.419.898,04
Haveres Financeiros	0	0	0
(-) Restos a Pagar Processados	12.054.650,45	-2.005.086,35	-2.005.086,35
DIVIDA CONSOLIDADA LIQUIDA (III) = (I-II)	0	0	0
RECEITA DE PRIVATIZACOES (IV)	0	0	0
PASSIVOS RECONHECIDOS (V)	0	0	0
DIVIDA FISCAL LIQUIDA (III+IV-V)	0	0	0

E S P E C I F I C A C A O	PERIODO DE REFERENCIA	
	No Bimestre (c - b)	Ate o bimestre (c - a)
RESULTADO NOMINAL	0	0

FONTE: Balancetes Mensais



Gestor ANTONIO RORIZ NEVES
C.P.F. 020.273.033-67



Contador LEONARDO JOSE MACEDO
C.P.F.



Cont.Int. WALTER CHAGAS SOBRINHO
C.P.F.

JARDIM

Relatório Redumido da Execução Orçamentária
Demonstrativo dos Restos a Pagar por Poder e Órgão
 Orçamentos Fiscal e Seguridade Social
 Janeiro a Agosto /2011 - Bimestre Julho-Agosto

LRF. Art. 53 inciso V - Anexo II

R\$ Unidades

PODER / ÓRGÃO	RESTOS A PAGAR PROCESSADOS					RESTOS A PAGAR NÃO PROCESSADOS			
	INSCRITOS		Cancelados	Pagos	a Pagar	Inscritos	Cancelados	Pagos	a Pagar
	Exercícios Anteriores	Em 2011							
SISTEMA MUNICIPAL DE AGUA E ESGOTO	26.821,29	3.604,17	0,00	0,00	21.367,34	115.626,19	0,00	0,00	142.447,48
FUNDO MUNICIPAL DE ACAO SOCIAL	1.674.755,85	90.499,25	53.526,00	51.028,12	550.185,11	979.337,34	0,00	120.770,88	2.533.322,31
FUNDO MUNICIPAL DE SAUDE	994.019,50	368.197,10	0,00	415.012,71	1.095.139,77	2.232.152,67	99.112,11	502.780,53	2.723.391,64
FUNDO MUNICIPAL DE EDUCACAO	716.204,84	808.750,07	51.625,80	537.429,59	1.999.778,20	3.621.373,85	0,33	678.835,44	3.658.743,25
PREFEITURA MUNICIPAL	2.912.878,55	336.788,95	38.900,00	287.427,54	817.535,78	3.284.988,84	1.967,00	484.501,01	5.713.366,38
CAMARA MUNICIPAL	13.159,35	0,00	0,00	0,00	13.159,35	0,00	0,00	0,00	0,00
Total	6.337.839,38	1.607.839,54	144.051,80	1.290.897,96	4.497.165,55	10.233.478,89	101.079,44	1.786.887,86	14.771.271,06



Gestor ANTONIO RORIZ NEVES
C.P.F. 020.273.033-67



Contador LEONARDO JOSE MACEDO
C.P.F.



Cont.Int./Sec.de Finanças
 WALTER CHAGAS SOBRINHO
C.P.F.


Relatório Resumido da Execução Orçamentária
Dem. das Receitas de Oper. de Créd. e Despesas de Capital

Orçamentos Fiscal e Seguridade Social
 Janeiro a Agosto /2011 - Bimestre Jul/Ago


RREO - Anexo XI (LRF, art.53,&1ª Inciso 1

R\$ Unidades

RECEITAS	Previsão atualizada (a)	RECEITAS REALIZADAS até o Bimestre (b)	SALDO A REALIZAR (c) = (a-b)	
RECEITAS DE OPERAÇÕES DE CRÉDITOS (I)	0,00	0,00	0,00	
DESPESAS	DOTAÇÃO ATUALIZADA (d)	DESPESAS EXECUTADAS até o Bimestre		SALDO A EXECUTAR (g) = (d) - (e+f)
		LIQUIDADAS (e)	INSCRITAS EM RESTOS A PAGAR NÃO PROCESSADOS (f)	
DESPESAS CAPITAL	21.239.327,68	0,00	0,00	21.239.327,68
(-) Incentivos Fiscais a Contribuinte				
(-) Incentivos Fiscais a Contribuinte				
(-) Incentivos Fiscais a Contribuinte por Inst.Financeiras				
DESPESAS DE CAPITAL LÍQUIDA (II)	21.239.327,68	0,00	0,00	21.239.327,68
RESULTADO PARA APURAÇÃO DA REGRA DE OURO (III) = (I-II)	-21.239.327,68	0,00	-21.239.327,68	



Gestor ANTONIO RORIZ NEVES
 C.P.F. 020.273.033-67



Contador LEONARDO JOSE MACEDO
 C.P.F.



Cont.Int. WALTER CHAGAS SOBRINHO
 C.P.F.

Relatório Resumido da Execução Orçamentária
Dem.da Receitas de Alienação de Ativos e Aplic.dos Recursos

Orçamentos Fiscal e Seguridade Social
 Janeiro a Agosto /2011 - Bimestre Jul/Ago

RREO - Anexo XIV (LRF, art.53,&1ª Inciso III

R\$ 1,00

RECEITAS	Previsão atualizada (a)	RECEITAS REALIZADAS (b)	SALDO A REALIZAR (c) = (a-b)
RECEITAS DE CAPITAL	0,00	0,00	0,00
ALIENAÇÃO DE ATIVOS	0,00	0,00	0,00
Alienação de Bens Móveis	0,00	0,00	0,00
Alienação de Bens Imóveis	0,00	0,00	0,00
TOTAL	0,00	0,00	0,00

DESPESAS APLICAÇÃO DOS RECURSOS DA ALIENAÇÃO DE ATIVOS	DOTAÇÃO ATUALIZADA (d)	DESPESAS EXECUTADAS até o Bimestre		SALDO A EXECUTAR (g) = (d) - (e+f)
		LIQUIDADAS (e)	INSCRITAS EM RESTOS A PAGAR NÃO PROCESSADOS (f)	
DESPESAS DE CAPITAL	0,00	0,00	0,00	0,00
Investimentos	0,00	0,00	0,00	0,00
Inversões Financeiras	0,00	0,00	0,00	0,00
Amortização da Dívida	0,00	0,00	0,00	0,00
DESPESAS CORRENTES DOS REGIMES DE PREVIDÊNCIAS	0,00	0,00	0,00	0,00
Regime Geral da Previdência Social	0,00	0,00	0,00	0,00
Regime Próprio dos Servidores Públicos	0,00	0,00	0,00	0,00
TOTAL	0,00	0,00	0,00	0,00

SALDO FINANCEIRO A APLICAR	EXEANT (h)	EXEATU (i) = (b) - (e+f)	SALDO ATUAL (j) = (h+i)
	0,00	0,00	0,00



Gestor ANTONIO RORIZ NEVES
 C.P.F. 020.273.033-67



Contador LEONARDO JOSE MACEDO
 C.P.F.



Cont.Int. WALTER CHAGAS SOBRINHO
 C.P.F.

GOVERNO MUNICIPAL DE JARDIM
RELATÓRIO RESUMIDO DA EXECUÇÃO ORÇAMENTÁRIA
DEMONSTRATIVO SIMPLIFICADO DO RELATÓRIO RESUMIDO DA EXECUÇÃO ORÇAMENTÁRIA
ORÇAMENTO FISCAL E DA SEGURIDADE SOCIAL
4º BIMESTRE DE 2011

LRF, Art. 48 - Anexo XVIII

R\$1 ,00

BALANÇO ORÇAMENTÁRIO - RECEITAS	No Bimestre	Até o Bimestre
Previsão Inicial da Receita	9.333.333,33	56.000.000,00
Previsão Atualizada da Receita	9.333.333,33	56.000.000,00
Receitas Realizadas	53.295,24	18.812.841,16
Déficit Orçamentário	- 9.280.038,09	- 37.187.158,84
Saldos de Exercício Anteriores		
BALANÇO ORÇAMENTÁRIO - DESPESAS	No Bimestre	Até o Bimestre
Dotação Inicial		56.000.000,00
Créditos Adicionais		-
Dotação Atualizada		56.000.000,00
Despesas Empenhadas	17.201,73	25.420.606,07
Despesas Liquidadas	292.911,76	15.185.777,18
Superávit Orçamentário		30.579.393,93

DESPESAS POR FUNÇÃO/SUBFUNÇÃO	No Bimestre	Até o Bimestre
Despesas Empenhadas	17.201,73	25.420.606,07
Despesas Liquidadas	292.911,76	15.185.777,18

RECEITA CORRENTE LÍQUIDA - RCL	No Bimestre	Até o Bimestre
RECEITA CORRENTE LÍQUIDA - RCL	53.295,24	18.812.841,16

RECEITAS/DESPESAS DOS REGIMES DE PREVIDÊNCIA	No Bimestre	Até o Bimestre
Regime Geral de Previdência Social		
Receitas Previdenciárias (I)		
Receitas Previdenciárias (II)		
Receitas Previdenciárias (III) = (I - II)		
Regime Próprio de Previdência Social dos Servidores Públicos		
Receitas Previdenciárias (IV)		

GOVERNO MUNICIPAL DE JARDIM
 RELATÓRIO RESUMIDO DA EXECUÇÃO ORÇAMENTÁRIA
DEMONSTRATIVO SIMPLIFICADO DO RELATÓRIO RESUMIDO DA EXECUÇÃO ORÇAMENTÁRIA
 ORÇAMENTO FISCAL E DA SEGURIDADE SOCIAL
 4º BIMESTRE DE 2011

Receitas Previdenciárias (V)		
Receitas Previdenciárias (VI) = (IV - V)		

RESULTADOS NOMINAL E PRIMARIO	Meta Fixada no AMF da LDO (a)	Resultado Apurado Até o Bimestre (b)	% em Relação a Meta (b/a)
Resultado Nominal			
Resultado Primário			

MOVIMENTAÇÃO DOS RESTOS A PAGAR	Inscrição	Cancelamento Até o Bimestre	Pagamento Até o Bimestre	Saldo a Pagar
POR PODER E MINISTÉRIO PÚBLICO				
RESTOS A PAGAR PROCESSADOS				
Poder Executivo	-		-	-
Poder Legislativo	-		-	-
Poder Judiciário				
Ministério Público				
RESTOS A PAGAR NÃO-PROCESSADOS				
Poder Executivo				
Poder Legislativo				
Poder Judiciário				
Ministério Público				
TOTAL	-		-	-

GOVERNO MUNICIPAL DE JARDIM
RELATÓRIO RESUMIDO DA EXECUÇÃO ORÇAMENTÁRIA
DEMOSTRATIVO SIMPLIFICADO DO RELATÓRIO RESUMIDO DA EXECUÇÃO ORÇAMENTÁRIA
ORÇAMENTO FISCAL E DA SEGURIDADE SOCIAL
4º BIMESTRE DE 2011

DESPESAS COM MANUTENÇÃO E DESENVOLVIMENTO DO ENSINO - MDE	Valor Apurado Até o Bimestre	Limites Constitucionais Anuais	
		% Mínimo a Aplicar no Exercício	% Aplicado Até o Bimestre
Mínimo Anual de <18% / 25%> das Receitas de Impostos na Manutenção e Desenvolvimento do Ensino - M	-	0	0
Mínimo Anual de 60% das Despesas com MDE no Ensino Fundamental		0%	
Mínimo Anual de 60% do FUNDEF na Remuneração dos Professores do Ensino Fundamental	-	0%	0

RECEITAS DE OPERAÇÕES DE CRÉDITO E DESPESAS DE CAPITAL	Valor Apurado Até o Bimestre	Saldo a Realizar
Receitas e Operações de Créditos		
Despesa de Capital Líquida		

PROJEÇÃO ATUARIAL DOS REGIMES DE PREVIDÊNCIA	Inscrição	Cancelamento Até o Bimestre	Pagamento Até o Bimestre	Saldo a Pagar
Regime Geral de Previdência Social				
Receitas Previdenciárias (I)				
Receitas Previdenciárias (II)				
Receitas Previdenciárias (I - II)				
Regime Próprio de Previdência Social dos Servidores Públicos				
Receitas Previdenciárias (IV)				
Receitas Previdenciárias (V)				
Receitas Previdenciárias (IV - V)				

RECEITA DA ALIENAÇÃO DE ATIVOS E APLICAÇÃO DOS RECURSOS	Valor Apurado Até o Bimestre	Saldo a Realizar

GOVERNO MUNICIPAL DE JARDIM
 RELATÓRIO RESUMIDO DA EXECUÇÃO ORÇAMENTÁRIA
DEMOSTRATIVO SIMPLIFICADO DO RELATÓRIO RESUMIDO DA EXECUÇÃO ORÇAMENTÁRIA
 ORÇAMENTO FISCAL E DA SEGURIDADE SOCIAL
 4º BIMESTRE DE 2011

Receita de Capital Resultante da Alienação de Ativos		
Aplicação dos Recursos da Alienação de Ativos		

DESPESAS COM AÇÕES E SERVIÇOS PÚBLICOS DE SAÚDE	Valor Apurado Até o Bimestre	Limites Constitucionais Anuais	
		% Mínimo a Aplicar no Exercício	% Aplicado Até o Bimestre
Despesas Próprias com Ações e Serviços Públicos de Saúde			

DESPESAS DE CARÁTER CONTINUADO DERIVADAS DE PPP CONTRATADAS	VALOR APURADO NO EXERCÍCIO CORRENTE
Total das Despesas/RCL (%)	

FONTE:

FONTE:



Gestor: ANTONIO RORIZ NEVES
 CPF: 020.273.033-67



Contador: LEONARDO JOSE MACEDO
 CPF: 246.015.433-04



Cont.Int.: WALTER CHAGAS SOBRINHO
 CPF: 223.408.233-15