

JARDIM

Continuação

Relatório Resumido da Execução Orçamentária
Demonstrativo da Receita Corrente Líquida
 Orçamentos Fiscal e Seguridade Social
 Março/2010 a Fevereiro/2011

LRF. Art. 53 inciso I - Anexo III

R\$ Unidades

E S P E C I F I C A C A O		Mar/10	Abr/10	Mai/10	Jun/10	Jul/10	Ago/10	Set/10
RECEITAS CORRENTES		2.322.355,52	2.739.166,83	2.939.926,62	3.258.822,48	2.257.813,69	2.601.460,90	2.598.127,82
RECEITA TRIBUTARIA		44.297,75	24.159,72	36.760,27	296.153,66	28.239,47	118.140,06	80.521,12
IMPOSTOS		44.297,75	24.159,72	36.760,27	296.153,66	27.966,47	117.733,90	80.219,12
I.P.T.U.	PRE	5.330,77	524,59	11.519,00	308,87	1.171,97	31,80	0,00
IRRF	PRE	23.534,73	8.834,22	14.429,81	220.864,38	14.189,80	75.925,19	46.012,57
I.T.B.I.	PRE	2.150,00	4.140,00	770,00	2.609,00	1.944,00	16,00	1.640,00
ISS	PRE	13.282,25	10.660,91	10.041,46	72.371,41	10.660,70	41.760,91	32.566,55
TAXAS		0,00	0,00	0,00	0,00	273,00	406,16	302,00
TAXAS PELO EXERCICIO DO PODER DE POLICIA	PRE	0,00	0,00	0,00	0,00	0,00	0,00	0,00
TAXA DE FISCALIZACAO DE VIGILANCIA SANIT	FMS	0,00	0,00	0,00	0,00	273,00	206,00	302,00
TAXA DE LICENCA PARA FUNCION.ESTABELEC.C	PRE	0,00	0,00	0,00	0,00	0,00	200,16	0,00
TAXAS PELA PRESTACAO DE SERVICOS	PRE	0,00	0,00	0,00	0,00	0,00	0,00	0,00
CONTRIBUICOES DE MELHORIA		0,00	0,00	0,00	0,00	0,00	0,00	0,00
CONTRIBUICAO DE MELHORIA	PRE	0,00	0,00	0,00	0,00	0,00	0,00	0,00
RECEITAS DE CONTRIBUICOES		0,00	0,00	0,00	0,00	0,00	0,00	0,00
CONTRIBUICOES ECONOMICAS		0,00	0,00	0,00	0,00	0,00	0,00	0,00
CONTRUBUICAO P/CUSTEIO DA ILUMINACAO PUB	PRE	0,00	0,00	0,00	0,00	0,00	0,00	0,00
RECEITA PATRIMONIAL		15.777,92	10.749,10	9.246,37	13.834,19	11.171,64	6.999,58	4.019,57
RECEITAS IMOBILIARIAS		1.290,00	560,00	40,00	830,00	50,00	280,00	0,00
ALUGUEIS	PRE	1.290,00	560,00	40,00	830,00	50,00	280,00	0,00
ARRENDAMENTOS	PRE	0,00	0,00	0,00	0,00	0,00	0,00	0,00
RECEITAS DE VALORES MOBILIARIOS		14.487,92	10.189,10	9.206,37	13.004,19	11.121,64	6.719,58	4.019,57
DIVIDENDOS	PRE	2.670,80	3.442,20	2.012,39	2.513,08	2.593,47	2.917,31	792,51
RENDIMENTOS DE APLICACAO DE RECURSOS PRO	PRE	0,00	0,00	0,00	0,00	0,00	0,00	0,00
RECEITA DE REMUNUNERACAO DE DEPOSITOS BA	FME	4.288,59	4.570,09	3.888,36	5.568,02	4.959,89	1.979,38	1.747,74
RECEITA DE REMUNUNERACAO DE DEPOSITOS BA	FMS	1.960,12	1.775,58	2.682,20	3.784,92	2.692,10	1.355,34	1.137,23

Relatório Resumido da Execução Orçamentária
Demonstrativo da Receita Corrente Líquida
 Orçamentos Fiscal e Seguridade Social
 Março/2010 a Fevereiro/2011

LRF. Art. 53 inciso I - Anexo III

R\$ Unidades

ESPECIFICACAO	Mar/10	Abr/10	Mai/10	Jun/10	Jul/10	Ago/10	Set/10
RECEITA DE REMUNERACAO DE DEPOSITOS BA FMAS	974,33	279,68	481,66	1.033,97	720,78	394,39	231,65
RECEITA DE REMUNERACAO DE DEPOSITOS BA SAA	4.594,08	121,55	141,76	104,20	155,40	73,16	110,44
RENDIMENTOS DE APLICACAO DE RECURSOS VIN PRE	0,00	0,00	0,00	0,00	0,00	0,00	0,00
RENDIMENTOS DE APLICACAO DE RECURSOS DO PRE	0,00	0,00	0,00	0,00	0,00	0,00	0,00
OUTRAS RECEITAS PATRIMONIAIS	0,00	0,00	0,00	0,00	0,00	0,00	0,00
OUTRAS RECEITAS PATRIMONIAIS PRE	0,00	0,00	0,00	0,00	0,00	0,00	0,00
RECEITA DE SERVICOS	14.876,73	20.311,60	7.632,66	15.873,10	26.431,49	20.263,37	19.512,55
RECEITA DE SERVICOS	14.876,73	20.311,60	7.632,66	15.873,10	26.431,49	20.263,37	19.512,55
SERVICOS ADMINISTRATIVOS PRE	0,00	0,00	0,00	0,00	0,00	0,00	0,00
SERVICOS DE EXPEDICAO DE CERTIFICADOS PRE	0,00	0,00	0,00	0,00	40,00	36,00	120,00
SERVICOS RECREATIVOS E CULTURAIS PRE	0,00	0,00	0,00	0,00	0,00	0,00	0,00
SERVICOS DE FORNECIMENTO DE AGUA SAA	14.876,73	20.311,60	7.632,66	15.873,10	26.391,49	20.227,37	19.392,55
SERVICOS DE ABATE DE ANIMAIS PRE	0,00	0,00	0,00	0,00	0,00	0,00	0,00
OUTROS SERVICOS PRE	0,00	0,00	0,00	0,00	0,00	0,00	0,00
TRANSFERENCIAS CORRENTES	2.232.670,84	2.668.581,77	2.876.623,39	2.895.295,64	2.184.806,93	2.437.162,83	2.483.352,13
TRANSFERENCIAS INTERGOVERNAMENTAIS	2.232.670,84	2.668.581,77	2.876.623,39	2.895.295,64	2.122.450,70	2.164.471,10	2.483.352,13
COTA-PARTE DO F.P.M. PRE	707.418,34	843.960,54	1.003.092,98	865.530,70	664.118,13	772.588,29	683.907,37
COTA-PARTE DO I.T.R. PRE	425,45	203,45	332,68	510,29	65,18	127,85	141,57
TRANSF. DE RECURSOS DO SUS-PAB FIXO FMS	61.660,67	220.813,79	37.660,67	28.018,69	90.476,03	37.765,00	46.463,23
TRANSF. DE RECURSOS DO SUS-PACS FMS	34.279,00	72.044,00	36.022,00	34.279,00	33.698,00	37.765,00	40.362,00
TRANSF. DE RECURSOS DO SUS-PSF FMS	96.000,00	211.200,00	112.200,00	96.000,00	86.400,00	105.600,00	105.600,00
TRANSF. DE RECURSOS DO SUS-PVS FMS	10.772,54	11.043,00	6.231,73	7.202,87	2.351,47	6.644,59	6.644,59
TRANSF. DE RECURSOS DO SUS-PCN FMS	0,00	0,00	0,00	0,00	0,00	0,00	0,00
TRANSF. DE RECURSOS DO SUS-IDU/FUNASA FMS	0,00	0,00	0,00	0,00	0,00	0,00	0,00
DEMAIS TRANSF. DE RECURSOS DO SUS FMS	0,00	0,00	0,00	0,00	0,00	0,00	0,00
TRANSF. DE RECURSOS PAC - FNAS FMS	0,00	0,00	0,00	0,00	0,00	0,00	0,00
TRANSF. DE RECURSOS API - FNAS FMS	20.064,40	0,00	10.032,20	0,00	10.032,20	10.032,20	0,00

Relatório Resumido da Execução Orçamentária
Demonstrativo da Receita Corrente Líquida
 Orçamentos Fiscal e Seguridade Social
 Março/2010 a Fevereiro/2011

LRF. Art. 53 inciso I - Anexo III

R\$ Unidades

E S P E C I F I C A C A O		Mar/10	Abr/10	Mai/10	Jun/10	Jul/10	Ago/10	Set/10
TRANSF. DE RECURSOS PPD - FNAS	FMAS	0,00	0,00	0,00	0,00	0,00	0,00	0,00
TRANSF. RECURSOS PAJ - FNAS	FMAS	0,00	0,00	0,00	0,00	0,00	0,00	0,00
TRANSF. RECURSOS PETI - FNAS	FMAS	0,00	0,00	4.000,00	4.000,00	4.000,00	0,00	0,00
TRANSF. RECURSOS FNAS - BOLSA FAMILIA	FMAS	7.623,50	15.157,28	7.982,55	7.982,55	7.982,55	0,00	22.560,75
TRANSF. DE RECURSOS ASEF - FMAS	FMAS	0,00	0,00	0,00	10.032,20	0,00	0,00	0,00
TRANSF. DE RECURSOS CRASS - FMAS	FMAS	12.600,00	17.207,00	0,00	6.300,00	6.300,00	22.050,00	3.150,00
TRANSF. DE RECURSOS PROJOVEM - FMAS	FMAS	32.662,50	34.455,62	16.331,25	14.595,73	16.331,25	0,00	16.331,25
DEMAIS TRANSF. DE RECURSOS DO FNAS	FMAS	0,00	32.528,57	5.060,59	2.957,69	2.100,00	5.050,00	6.050,00
TRANSF. DE RECURSOS DO FNDE-PNAE	FME	0,00	63.360,00	0,00	63.360,00	31.680,00	30.338,00	30.338,00
TRANSF. DE RECURSOS DO FNDE-PDDE	FME	0,00	0,00	0,00	0,00	0,00	0,00	21.754,00
TRANSF. DE RECURSOS DO FNDE-PNAT	FME	0,00	36.162,48	36.162,48	36.162,48	36.162,48	36.162,48	36.162,48
TRANS. RECURSOS FNDE - SALARIO EDUCACAO	FME	21.904,04	21.884,94	23.783,54	21.578,02	21.753,88	24.613,88	23.022,43
TRANSF. RECURSOS FNDE - PEJA	FME	0,00	0,00	0,00	0,00	0,00	0,00	0,00
TRANSF. RECURSOS FNDE - PNAC	FME	0,00	0,00	0,00	0,00	0,00	1.342,00	1.342,00
TRANSF. DE RECURSOS PRODEM - FME	FME	0,00	0,00	0,00	0,00	0,00	0,00	0,00
TRANSF. DE RECURSOS ALF. SOLIDARIA - FME	FME	0,00	0,00	0,00	0,00	0,00	0,00	0,00
TRANSPORTE ESCOLAR ESTADO	FME	0,00	0,00	0,00	0,00	131.750,00	65.874,63	0,00
DEMAIS TRANSF. DE RECURSOS DO FNDE	FME	0,00	0,00	0,00	0,00	0,00	0,00	13.800,00
COTA-PARTE DO FUNDO ESPECIAL DO PETROLEO	PRE	0,00	0,00	8.227,21	0,00	9.376,86	10.618,03	10.017,88
TRANSF. FINANCEIRA - L.C. N. 87/96	PRE	1.053,92	1.053,92	1.053,92	1.053,92	1.053,92	1.053,92	1.053,92
TRANSF. FINANCEIRA - CIDE	PRE	0,00	966,15	0,00	0,00	8.709,99	0,00	0,00
TRANSF. FINANCEIRA - LEI 7525/86	PRE	190.851,69	124.242,78	131.424,90	149.866,88	153.946,39	93.002,42	249.372,76
TRANSF. FINANCEIRA - FEX	PRE	0,00	0,00	0,00	3.724,53	0,00	0,00	0,00
DEMAIS TRANSFERENCIAS DA UNIAO	PRE	0,00	0,00	178.297,68	508,38	0,00	0,00	40,34
PAB VARIAVEL-PROGRAMA SAUDE BUCAL	FMS	0,00	0,00	25.200,00	24.000,00	24.000,00	24.000,00	24.000,00
NÚCLEOS DE APOIO À SAÚDE DA FAMÍLIA - NA	FMS	20.000,00	40.000,00	20.000,00	20.000,00	20.000,00	20.000,00	20.000,00
TRANSFERENCIA DE ALTA E MEDIA COMPLEXIDA	FMS	102.621,85	117.803,58	105.394,83	205.394,83	105.394,83	128.263,06	105.394,83
OUTROS PROGRAMAS FUNDO A FUNDO	FMS	0,00	0,00	0,00	0,00	5.386,27	9.829,01	0,00
COTA-PARTE DO I.C.M.S.	PRE	190.851,69	124.242,78	131.424,90	149.866,88	153.946,39	93.002,42	249.372,76

Relatório Resumido da Execução Orçamentária
Demonstrativo da Receita Corrente Líquida
 Orçamentos Fiscal e Seguridade Social
 Março/2010 a Fevereiro/2011

LRF. Art. 53 inciso I - Anexo III

R\$ Unidades

ESPECIFICACAO	Mar/10	Abr/10	Mai/10	Jun/10	Jul/10	Ago/10	Set/10
RECEITAS DIVERSAS	7.608,05	14.349,44	9.663,93	5.510,16	4.651,57	2.456,56	484,46
RECEITAS DIVERSAS	7.608,05	14.349,44	9.663,93	5.510,16	4.651,57	2.456,56	484,46
OUTRAS RECEITAS (CORRENTES)	0,00	0,00	0,00	0,00	0,00	0,00	0,00
DEDUCOES DA RECEITA CORRENTE	202.352,28	180.017,80	189.938,19	200.700,57	201.155,51	188.990,42	221.528,83
DEDUCAO DE TRANSFERENCIAS CORRENTES	202.352,28	180.017,80	189.938,19	200.700,57	201.155,51	188.990,42	221.528,83
DEDUCAO DE TRANSFERENCIAS INTRAGOVERNAMENTAIS	202.352,28	180.017,80	189.938,19	200.700,57	201.155,51	188.990,42	221.528,83
DEDUCAO DE RECEITA FPM/FUNDEB	170.000,99	170.000,99	170.000,99	170.000,99	170.000,99	170.000,99	170.000,99
DEDUCAO ITR	85,07	40,67	66,53	102,04	13,03	25,57	28,31
DEDUCAO FUNDEF - ICMS-DESONERACAO	210,78	210,78	210,78	210,78	210,78	210,78	210,78
DEDUCAO DO ICMS	32.055,44	9.765,36	19.659,89	30.386,76	30.789,26	18.600,47	51.288,75
DEDUCAO FUNDEB - IPI EXP	0,00	0,00	0,00	0,00	141,45	152,61	0,00
RECEITA CORRENTE LIQUIDA = (I-II)	2.120.003,24	2.559.149,03	2.749.988,43	3.058.121,91	2.056.658,18	2.412.470,48	2.376.598,99



Gestor FERNANDO NEVES PEREIRA DA LUZ
C.P.F. 217.144.874-15



Contador LEONARDO JOSE MACEDO
C.P.F. 246.015.433-04



Cont.Int. WALTER CHAGAS SOBRINHO
C.P.F. 223.408.233-15

JARDIM

Continuação

Relatório Resumido da Execução Orçamentária
Demonstrativo da Receita Corrente Líquida
 Orçamentos Fiscal e Seguridade Social
 Março/2010 a Fevereiro/2011

LRF. Art. 53 inciso I - Anexo III

R\$ Unidades

ESPECIFICACAO		Out/10	Nov/10	Dez/10	Jan/11	Fev/11	Arrecadação nos 12 Meses	Previsão atualizada 2011
RECEITAS CORRENTES		3.034.758,08	2.485.235,88	4.355.911,49	3.384.651,48	3.606.099,89	35.584.330,68	35.100.176,00
RECEITA TRIBUTARIA		94.273,35	66.438,77	280.145,18	57.446,39	49.707,85	1.176.283,59	1.055.400,00
IMPOSTOS		93.854,70	65.774,77	106.815,24	56.543,61	49.402,85	999.682,06	1.018.080,00
I.P.T.U.	PRE	222,69	99,82	58,31	28.969,33	0,00	48.237,15	173.600,00
IRRF	PRE	57.157,67	38.164,82	65.211,41	11.508,09	16.038,88	591.871,57	396.480,00
I.T.B.I.	PRE	1.172,00	810,00	1.130,00	241,00	1.064,00	17.686,00	56.000,00
ISS	PRE	35.302,34	26.700,13	40.415,52	15.825,19	32.299,97	341.887,34	392.000,00
TAXAS		418,65	664,00	472,75	902,78	305,00	3.744,34	36.200,00
TAXAS PELO EXERCICIO DO PODER DE POLICIA	PRE	0,00	0,00	0,00	0,00	0,00	0,00	11.200,00
TAXA DE FISCALIZACAO DE VIGILANCIA SANIT	FMS	43,00	0,00	0,00	227,22	209,00	1.260,22	10.000,00
TAXA DE LICENCA PARA FUNCION.ESTABELEC.C	PRE	375,65	664,00	472,75	602,00	96,00	2.410,56	10.000,00
TAXAS PELA PRESTACAO DE SERVICOS	PRE	0,00	0,00	0,00	73,56	0,00	73,56	5.000,00
CONTRIBUICOES DE MELHORIA		0,00	0,00	172.857,19	0,00	0,00	172.857,19	1.120,00
CONTRIBUICAO DE MELHORIA	PRE	0,00	0,00	172.857,19	0,00	0,00	172.857,19	1.120,00
RECEITAS DE CONTRIBUICOES		0,00	0,00	0,00	20.736,56	18.810,93	39.547,49	119.840,00
CONTRIBUICOES ECONOMICAS		0,00	0,00	0,00	20.736,56	18.810,93	39.547,49	119.840,00
CONTRIBUICAO P/CUSTEIO DA ILUMINACAO PUB	PRE	0,00	0,00	0,00	20.736,56	18.810,93	39.547,49	119.840,00
RECEITA PATRIMONIAL		6.678,79	4.731,23	7.858,15	9.345,71	12.772,23	113.184,48	91.464,00
RECEITAS IMOBILIARIAS		180,00	80,00	420,00	170,00	130,00	4.030,00	9.072,00
ALUGUEIS	PRE	180,00	80,00	420,00	170,00	130,00	4.030,00	6.272,00
ARRENDAMENTOS	PRE	0,00	0,00	0,00	0,00	0,00	0,00	2.800,00
RECEITAS DE VALORES MOBILIARIOS		6.498,79	4.651,23	7.438,15	9.175,71	12.642,23	109.154,48	80.600,00
DIVIDENDOS	PRE	945,53	791,20	2.933,43	0,00	0,00	21.611,92	20.160,00
RENDIMENTOS DE APLICACAO DE RECURSOS PRO	PRE	0,00	0,00	0,00	0,00	953,98	953,98	6.720,00

JARDIM

Continuação

Relatório Resumido da Execução Orçamentária
Demonstrativo da Receita Corrente Líquida
 Orçamentos Fiscal e Seguridade Social
 Março/2010 a Fevereiro/2011

LRF. Art. 53 inciso I - Anexo III

R\$ Unidades

ESPECIFICACAO		Out/10	Nov/10	Dez/10	Jan/11	Fev/11	Arrecadação nos 12 Meses	Previsão atualizada 2011
TRANSF. DE RECURSOS DO SUS-IDU/FUNASA	FMS	0,00	0,00	0,00	0,00	0,00	0,00	140.000,00
DEMAIS TRANSF. DE RECURSOS DO SUS	FMS	4.000,00	0,00	0,00	0,00	0,00	4.000,00	112.000,00
TRANSF. DE RECURSOS PAC - FNAS	FMAS	0,00	0,00	0,00	0,00	0,00	0,00	190.400,00
TRANSF. DE RECURSOS API - FNAS	FMAS	10.032,20	20.064,40	0,00	0,00	0,00	80.257,60	89.600,00
TRANSF. DE RECURSOS PPD - FNAS	FMAS	0,00	0,00	0,00	0,00	0,00	0,00	5.600,00
TRANSF. RECURSOS PAJ - FNAS	FMAS	0,00	0,00	0,00	0,00	0,00	0,00	33.600,00
TRANSF. RECURSOS PETI - FNAS	FMAS	5.000,00	5.000,00	0,00	9.000,00	4.500,00	35.500,00	40.320,00
TRANSF. RECURSOS FNAS - BOLSA FAMILIA	FMAS	8.278,20	8.376,75	8.376,75	7.239,85	0,00	101.560,73	112.000,00
TRANSF. DE RECURSOS ASEF - FMAS	FMAS	0,00	0,00	0,00	0,00	0,00	10.032,20	100.000,00
TRANSF. DE RECURSOS CRASS - FMAS	FMAS	6.300,00	15.750,00	0,00	25.200,00	0,00	114.857,00	100.000,00
TRANSF. DE RECURSOS PROJOVEM - FMAS	FMAS	16.331,25	32.662,50	0,00	25.125,00	0,00	204.826,35	159.760,00
DEMAIS TRANSF. DE RECURSOS DO FNAS	FMAS	1.050,00	2.100,00	151,08	4.357,80	13.357,80	74.763,53	112.000,00
TRANSF. DE RECURSOS DO FNDE-PNAE	FME	33.022,00	31.081,60	8.835,20	0,00	0,00	292.014,80	392.000,00
TRANSF. DE RECURSOS DO FNDE-PDDE	FME	0,00	0,00	0,00	1.363,00	0,00	23.117,00	106.400,00
TRANSF. DE RECURSOS DO FNDE-PNAT	FME	36.162,48	36.162,48	36.162,65	0,00	0,00	325.462,49	392.000,00
TRANS. RECURSOS FNDE - SALARIO EDUCACAO	FME	24.248,13	23.706,41	23.810,55	0,00	91.825,58	322.131,40	67.200,00
TRANSF. RECURSOS FNDE - PEJA	FME	0,00	1.940,40	0,00	0,00	0,00	1.940,40	67.200,00
TRANSF. RECURSOS FNDE - PNAC	FME	0,00	0,00	0,00	0,00	0,00	2.684,00	33.600,00
TRANSF. DE RECURSOS PRODEM - FME	FME	0,00	0,00	0,00	0,00	0,00	0,00	70.000,00
TRANSF. DE RECURSOS ALF. SOLIDARIA - FME	FME	0,00	0,00	0,00	0,00	0,00	0,00	30.000,00
TRANSPORTE ESCOLAR ESTADO	FME	0,00	0,00	0,00	0,00	0,00	197.624,63	250.000,00
DEMAIS TRANSF. DE RECURSOS DO FNDE	FME	0,00	0,00	0,00	0,00	0,00	13.800,00	26.880,00
COTA-PARTE DO FUNDO ESPECIAL DO PETROLEO	PRE	11.863,84	10.322,60	10.598,17	11.917,99	13.462,24	96.404,82	20.000,00
TRANSF. FINANCEIRA - L.C. N. 87/96	PRE	1.053,92	1.053,92	1.053,92	0,00	0,00	10.539,20	70.000,00
TRANSF. FINANCEIRA - CIDE	PRE	13.938,48	0,00	0,00	16.212,31	0,00	39.826,93	124.320,00
TRANSF. FINANCEIRA - LEI 7525/86	PRE	173.580,59	112.165,30	259.356,79	0,00	0,00	1.637.810,50	29.120,00

JARDIM

Continuação

Relatório Resumido da Execução Orçamentária
Demonstrativo da Receita Corrente Líquida
 Orçamentos Fiscal e Seguridade Social
 Março/2010 a Fevereiro/2011

LRF. Art. 53 inciso I - Anexo III

R\$ Unidades

E S P E C I F I C A C A O		Out/10	Nov/10	Dez/10	Jan/11	Fev/11	Arrecadação nos 12 Meses	Previsão atualizada 2011
TRANSF. FINANCEIRA - FEX	PRE	0,00	0,00	0,00	0,00	0,00	3.724,53	16.800,00
DEMAIS TRANSFERENCIAS DA UNIAO	PRE	212.853,45	920,74	998,04	4.180,37	2.629,81	400.428,81	728.000,00
PAB VARIAVEL-PROGRAMA SAUDE BUCAL	FMS	24.000,00	24.000,00	24.000,00	67.000,00	30.000,00	290.200,00	50.000,00
NÚCLEOS DE APOIO À SAÚDE DA FAMÍLIA - NA	FMS	20.000,00	20.000,00	20.000,00	40.000,00	20.000,00	280.000,00	50.000,00
TRANSFERENCIA DE ALTA E MEDIA COMPLEXIDA	FMS	121.269,21	105.490,08	105.490,08	114.609,50	105.642,21	1.422.768,89	200.000,00
OUTROS PROGRAMAS FUNDO A FUNDO	FMS	0,00	0,00	0,00	0,00	0,00	15.215,28	50.000,00
COTA-PARTE DO I.C.M.S.	PRE	173.580,59	112.165,30	259.356,79	143.482,73	181.438,99	1.962.732,22	5.500.000,00
COTA-PARTE DO I.P.V.A.	PRE	28.501,15	2.638,41	3.954,00	28.424,39	72.821,63	195.669,79	74.480,00
COTA-PARTE DO I.P.I.	PRE	1.947,09	798,29	927,06	1.200,05	1.128,89	10.377,26	70.000,00
DEMAIS TRANSFERENCIAS DOS ESTADOS	PRE	895,58	0,00	4.931,63	0,00	0,00	17.572,64	504.000,00
TRANSFERENCIA DE RECURSOS DO FUNDEB	FME	556.095,09	529.111,87	786.303,89	753.513,11	947.454,12	6.920.549,17	3.443.560,00
TRANSF. DE RECURSOS DA COMPLEMENTACAO AO	FME	222.568,50	0,00	222.568,50	446.473,72	436.680,68	3.316.632,38	3.800.000,00
TRANSFERENCIAS DE CONVENIOS		203.165,00	123.169,20	503.477,00	12.712,69	0,00	1.177.571,85	1.430.760,00
TRANSFERENCIAS DE CONVENIOS DA UNIAO	PRE	180.000,00	0,00	503.477,00	12.712,69	0,00	1.031.237,65	806.400,00
TRANSFERENCIAS DE CONVENIOS DOS ESTADOS	PRE	23.165,00	123.169,20	0,00	0,00	0,00	146.334,20	619.360,00
TRANSFERENCIAS DE CONVENIOS DOS ESTADOS	FMS	0,00	0,00	0,00	0,00	0,00	0,00	5.000,00
OUTRAS RECEITAS CORRENTES		9.192,09	5.530,76	37.419,02	106.146,21	21.420,85	293.917,34	263.072,00
MULTAS E JUROS DE MORA		0,00	1.567,18	54,59	0,00	2.561,15	24.188,63	3.360,00
MULTAS E JUROS DE MORA - DIVERSOS	PRE	0,00	1.567,18	54,59	0,00	2.561,15	24.188,63	3.360,00
INDENIZACOES E RESTITUICOES		8.291,61	980,84	3.554,40	75.817,91	15.327,78	153.451,07	159.360,00
INDENIZACOES E RESTITUICOES	PRE	7.129,47	0,00	0,00	63.224,95	4.415,37	82.750,54	56.000,00
INDENIZACOES E RESTITUICOES	FMS	0,00	0,00	0,00	1.245,24	5.410,85	6.656,09	5.000,00
INDENIZACOES	PRE	0,00	0,00	0,00	0,00	0,00	0,00	33.600,00
ROYALTIES	PRE	676,29	786,26	1.398,32	0,00	722,28	13.192,77	6.048,00
RECURSOS FINANCEIRO ANP LEI 7.990/89	PRE	0,00	0,00	0,00	83,54	40,32	1.139,06	5.000,00

JARDIM

Continuação

Relatório Resumido da Execução Orçamentária
Demonstrativo da Receita Corrente Líquida
 Orçamentos Fiscal e Seguridade Social
 Março/2010 a Fevereiro/2011

LRF. Art. 53 inciso I - Anexo III

R\$ Unidades

E S P E C I F I C A C A O		Out/10	Nov/10	Dez/10	Jan/11	Fev/11	Arrecadação nos 12 Meses	Previsão atualizada 2011
OUTRAS INDENIZACOES	PRE	0,00	0,00	0,00	0,00	0,00	0,00	4.704,00
RESTITUICOES	PRE	325,50	0,00	169,95	0,00	0,00	1.504,30	22.400,00
OUTRAS RESTITUICOES	PRE	0,00	0,00	0,00	9.635,83	4.560,13	14.195,96	6.608,00
OUTRAS RESTITUICOES	FME	160,35	176,25	670,23	337,92	0,00	1.456,13	10.000,00
OUTRAS RESTITUICOES	FMS	0,00	18,33	1.315,90	0,00	0,00	31.086,64	5.000,00
OUTRAS RESTITUICOES	FMAS	0,00	0,00	0,00	1.290,43	178,83	1.469,58	5.000,00
RECEITA DA DIVIDA ATIVA		0,00	0,00	2.179,78	0,00	0,00	2.179,78	55.216,00
RECEITA DA DIVIDA ATIVA TRIBUTARIA	PRE	0,00	0,00	2.179,78	0,00	0,00	2.179,78	44.800,00
RECEITA DA DIVIDA ATIVA NAO TRIBUTARIA	PRE	0,00	0,00	0,00	0,00	0,00	0,00	10.416,00
RECEITAS DIVERSAS		900,48	2.982,74	31.630,25	30.328,30	3.531,92	114.097,86	45.136,00
RECEITAS DIVERSAS	PRE	900,48	2.982,74	31.630,25	30.328,30	3.531,92	114.097,86	33.600,00
OUTRAS RECEITAS (CORRENTES)	PRE	0,00	0,00	0,00	0,00	0,00	0,00	11.536,00
DEDUCOES DA RECEITA CORRENTE		233.529,04	193.446,20	222.892,45	278.421,87	313.623,29	2.626.596,45	-3.442.000,00
DEDUCAO DE TRANSFERENCIAS CORRENTES		233.529,04	193.446,20	222.892,45	278.421,87	313.623,29	2.626.596,45	-3.442.000,00
DEDUCAO DE TRANSFERENCIAS INTRAGOVERNAMENTAIS		233.529,04	193.446,20	222.892,45	278.421,87	313.623,29	2.626.596,45	-3.442.000,00
DEDUCAO DE RECEITA FPM/FUNDEB	PRE	170.000,99	170.000,99	170.000,99	243.639,51	262.485,86	2.206.135,27	-2.300.000,00
DEDUCAO ITR	PRE	486,22	114,02	18,54	160,91	59,50	1.200,41	-14.000,00
DEDUCAO FUNDEF - ICMS-DESONERACAO	PRE	210,78	210,78	210,78	0,00	0,00	2.107,80	-14.000,00
DEDUCAO DO ICMS	PRE	61.688,96	22.960,76	52.662,14	34.381,44	50.852,15	415.091,38	-1.100.000,00
DEDUCAO FUNDEB - IPI EXP	PRE	1.142,09	159,65	0,00	240,01	225,78	2.061,59	-14.000,00
RECEITA CORRENTE LIQUIDA = (I-II)		2.801.229,04	2.291.789,68	4.133.019,04	3.106.229,61	3.292.476,60	32.957.734,23	31.658.176,00

Relatório Resumido da Execução Orçamentária
Demonstrativo da Receita Corrente Líquida
 Orçamentos Fiscal e Seguridade Social
 Março/2010 a Fevereiro/2011

LRF. Art. 53 inciso I - Anexo III


R\$ Unidades

ESPECIFICACAO	Out/10	Nov/10	Dez/10	Jan/11	Fev/11	Arrecadação	Previsão
						nos	atualizada
						12 Meses	2011



Gestor FERNANDO NEVES PEREIRA DA LUZ

C.P.F. 217.144.874-15



Contador LEONARDO JOSE MACEDO

C.P.F. 246.015.433-04



Cont.Int. WALTER CHAGAS SOBRINHO

C.P.F. 223.408.233-15

JARDIM

Relatório Resumido da Execução Orçamentária

Balço Orçamentário - Receitas

Orçamentos Fiscal e Seguridade Social

Março/2010 a Fevereiro/2011

LRF. Art. 52 inciso I, alíneas "a" e "b" do inciso II e parágraf. 1º - Anexo I

R\$ Unidades

RECEITAS	Previsão		Realizada no Bimestre		Realizada até o Bimestre		Saldo a Realizar	
	Inicial	Atualizada	Valor	(%)	Valor	(%)		
		(a)	(b)	(b/a)	(c)	(c/a)	(a-c)	
RECEITAS CORRENTES		35.100.176,00	35.100.176,00	6.990.751,37	9,64	6.990.751,37	19,92	28.109.424,63
RECEITA TRIBUTARIA		1.055.400,00	1.055.400,00	107.154,24	5,44	107.154,24	10,15	948.245,76
IMPOSTOS		1.018.080,00	1.018.080,00	105.946,46	5,55	105.946,46	10,41	912.133,54
I.P.T.U.	PRE	173.600,00	173.600,00	28.969,33	0,17	28.969,33	16,69	144.630,67
IRRF	PRE	396.480,00	396.480,00	27.546,97	4,07	27.546,97	6,95	368.933,03
I.T.B.I.	PRE	56.000,00	56.000,00	1.305,00	1,90	1.305,00	2,33	54.695,00
ISS	PRE	392.000,00	392.000,00	48.125,16	8,28	48.125,16	12,28	343.874,84
TAXAS		36.200,00	36.200,00	1.207,78	2,49	1.207,78	3,34	34.992,22
TAXAS PELO EXERCICIO DO PODER DE POLICIA	PRE	11.200,00	11.200,00	0,00	0,00	0,00	0,00	11.200,00
TAXA DE FISCALIZACAO DE VIGILANCIA SANIT	FMS	10.000,00	10.000,00	436,22	2,11	436,22	4,36	9.563,78
TAXA DE LICENCA PARA FUNCION.ESTABELEC.C	PRE	10.000,00	10.000,00	698,00	1,02	698,00	6,98	9.302,00
TAXAS PELA PRESTACAO DE SERVICOS	PRE	5.000,00	5.000,00	73,56	0,01	73,56	1,47	4.926,44
CONTRIBUICOES DE MELHORIA		1.120,00	1.120,00	0,00	2,49	0,00	3,34	1.120,00
CONTRIBUICAO DE MELHORIA	PRE	1.120,00	1.120,00	0,00	0,00	0,00	0,00	1.120,00
RECEITAS DE CONTRIBUICOES		119.840,00	119.840,00	39.547,49	17,30	39.547,49	33,00	80.292,51
CONTRIBUICOES ECONOMICAS		119.840,00	119.840,00	39.547,49	17,30	39.547,49	33,00	80.292,51
CONTRUBUICAO P/CUSTEIO DA ILUMINACAO PUB	PRE	119.840,00	119.840,00	39.547,49	15,87	39.547,49	33,00	80.292,51
RECEITA PATRIMONIAL		91.464,00	91.464,00	22.117,94	10,22	22.117,94	24,18	69.346,06
RECEITAS IMOBILIARIAS		9.072,00	9.072,00	300,00	1,87	300,00	3,31	8.772,00
ALUGUEIS	PRE	6.272,00	6.272,00	300,00	2,10	300,00	4,78	5.972,00
ARRENDAMENTOS	PRE	2.800,00	2.800,00	0,00	0,00	0,00	0,00	2.800,00
RECEITAS DE VALORES MOBILIARIOS		80.600,00	80.600,00	21.817,94	11,38	21.817,94	27,07	58.782,06
DIVIDENDOS	PRE	20.160,00	20.160,00	0,00	0,00	0,00	0,00	20.160,00
RENDIMENTOS DE APLICACAO DE RECURSOS PRO	PRE	6.720,00	6.720,00	953,98	14,20	953,98	14,20	5.766,02
RECEITA DE REMUNUNERACAO DE DEPOSITOS BA	FME	11.200,00	11.200,00	4.797,27	24,22	4.797,27	42,83	6.402,73
RECEITA DE REMUNUNERACAO DE DEPOSITOS BA	FMS	5.600,00	5.600,00	10.008,12	117,21	10.008,12	178,72	-4.408,12
RECEITA DE REMUNUNERACAO DE DEPOSITOS BA	FMAS	5.600,00	5.600,00	1.401,40	12,44	1.401,40	25,03	4.198,60
RECEITA DE REMUNUNERACAO DE DEPOSITOS BA	SAA	5.000,00	5.000,00	337,19	3,22	337,19	6,74	4.662,81
RENDIMENTOS DE APLICACAO DE RECURSOS VIN	PRE	9.520,00	9.520,00	4.319,98	17,29	4.319,98	45,38	5.200,02

JARDIM

Relatório Resumido da Execução Orçamentária

Balço Orçamentário - Receitas

Orçamentos Fiscal e Seguridade Social

Março/2010 a Fevereiro/2011

LRF. Art. 52 inciso I, alíneas "a" e "b" do inciso II e parágraf. 1º - Anexo I

R\$ Unidades

RECEITAS		Previsão	Previsão	Realizada	no Bimestre	Realizada até o	Bimestre	Saldo
		Inicial	Atualizada	Valor	(%)	Valor	(%)	a Realizar
			(a)	(b)	(b/a)	(c)	(c/a)	(a-c)
RENDIMENTOS DE APLICACAO DE RECURSOS DO	PRE	16.800,00	16.800,00	0,00	0,00	0,00	0,00	16.800,00
OUTRAS RECEITAS PATRIMONIAIS		1.792,00	1.792,00	0,00	11,38	0,00	27,07	1.792,00
OUTRAS RECEITAS PATRIMONIAIS	PRE	1.792,00	1.792,00	0,00	0,00	0,00	0,00	1.792,00
RECEITA DE SERVICOS		729.600,00	729.600,00	34.183,08	2,97	34.183,08	4,69	695.416,92
RECEITA DE SERVICOS		729.600,00	729.600,00	34.183,08	2,97	34.183,08	4,69	695.416,92
SERVICOS ADMINISTRATIVOS	PRE	3.360,00	3.360,00	0,00	0,00	0,00	0,00	3.360,00
SERVICOS DE EXPEDICAO DE CERTIFICADOS	PRE	5.000,00	5.000,00	40,00	0,01	40,00	0,80	4.960,00
SERVICOS RECREATIVOS E CULTURAIS	PRE	3.920,00	3.920,00	0,00	0,00	0,00	0,00	3.920,00
SERVICOS DE FORNECIMENTO DE AGUA	SAA	560.000,00	560.000,00	33.558,08	2,20	33.558,08	5,99	526.441,92
SERVICOS DE ABATE DE ANIMAIS	PRE	5.000,00	5.000,00	585,00	7,25	585,00	11,70	4.415,00
OUTROS SERVICOS	PRE	152.320,00	152.320,00	0,00	0,00	0,00	0,00	152.320,00
TRANSFERENCIAS CORRENTES		32.840.800,00	32.840.800,00	6.660.181,56	9,65	6.660.181,56	20,28	26.180.618,44
TRANSFERENCIAS INTERGOVERNAMENTAIS		31.410.040,00	31.410.040,00	6.647.468,87	10,05	6.647.468,87	21,16	24.762.571,13
COTA-PARTE DO F.P.M.	PRE	11.500.000,00	11.500.000,00	2.530.627,10	11,52	2.530.627,10	2,01	8.969.372,90
COTA-PARTE DO I.T.R.	PRE	70.000,00	70.000,00	1.102,17	0,44	1.102,17	1,57	68.897,83
TRANSF. DE RECURSOS DO SUS-PAB FIXO	FMS	431.200,00	431.200,00	88.168,24	11,29	88.168,24	20,45	343.031,76
TRANSF. DE RECURSOS DO SUS-PACS	FMS	246.400,00	246.400,00	190.105,24	39,87	190.105,24	77,15	56.294,76
TRANSF. DE RECURSOS DO SUS-PSF	FMS	1.600.000,00	1.600.000,00	211.200,00	6,67	211.200,00	13,20	1.388.800,00
TRANSF. DE RECURSOS DO SUS-PVS	FMS	67.200,00	67.200,00	6.024,35	8,96	6.024,35	8,96	61.175,65
TRANSF. DE RECURSOS DO SUS-PCN	FMS	134.400,00	134.400,00	0,00	0,00	0,00	0,00	134.400,00
TRANSF. DE RECURSOS DO SUS-IDU/FUNASA	FMS	140.000,00	140.000,00	0,00	0,00	0,00	0,00	140.000,00
DEMAIS TRANSF. DE RECURSOS DO SUS	FMS	112.000,00	112.000,00	0,00	0,00	0,00	0,00	112.000,00
TRANSF. DE RECURSOS PAC - FNAS	FMAS	190.400,00	190.400,00	0,00	0,00	0,00	0,00	190.400,00
TRANSF. DE RECURSOS API - FNAS	FMAS	89.600,00	89.600,00	0,00	0,00	0,00	0,00	89.600,00
TRANSF. DE RECURSOS PPD - FNAS	FMAS	5.600,00	5.600,00	0,00	0,00	0,00	0,00	5.600,00
TRANSF. RECURSOS PAJ - FNAS	FMAS	33.600,00	33.600,00	0,00	0,00	0,00	0,00	33.600,00
TRANSF. RECURSOS PETI - FNAS	FMAS	40.320,00	40.320,00	13.500,00	11,38	13.500,00	33,48	26.820,00

JARDIM

Relatório Resumido da Execução Orçamentária

Balço Orçamentário - Receitas

Orçamentos Fiscal e Seguridade Social

Março/2010 a Fevereiro/2011

LRF. Art. 52 inciso I, alíneas "a" e "b" do inciso II e parágrafos 1º - Anexo I

R\$ Unidades

RECEITAS		Previsão	Previsão	Realizada	no	Realizada	até	Saldo
		Inicial	Atualizada	no	Bimestre	até	o	a Realizar
			(a)	Valor	(%)	Valor	(%)	(a-c)
				(b)	(b/a)	(c)	(c/a)	
TRANSF. RECURSOS FNAS - BOLSA FAMILIA	FMAS	112.000,00	112.000,00	7.239,85	0,06	7.239,85	6,46	104.760,15
TRANSF. DE RECURSOS ASEF - FMAS	FMAS	100.000,00	100.000,00	0,00	0,00	0,00	0,00	100.000,00
TRANSF. DE RECURSOS CRASS - FMAS	FMAS	100.000,00	100.000,00	25.200,00	0,25	25.200,00	25,20	74.800,00
TRANSF. DE RECURSOS PROJovem - FMAS	FMAS	159.760,00	159.760,00	25.125,00	0,16	25.125,00	15,73	134.635,00
DEMAIS TRANSF. DE RECURSOS DO FNAS	FMAS	112.000,00	112.000,00	17.715,60	11,97	17.715,60	15,82	94.284,40
TRANSF. DE RECURSOS DO FNDE-PNAE	FME	392.000,00	392.000,00	0,00	0,00	0,00	0,00	392.000,00
TRANSF. DE RECURSOS DO FNDE-PDDE	FME	106.400,00	106.400,00	1.363,00	0,01	1.363,00	1,28	105.037,00
TRANSF. DE RECURSOS DO FNDE-PNAT	FME	392.000,00	392.000,00	0,00	0,00	0,00	0,00	392.000,00
TRANS. RECURSOS FNDE - SALARIO EDUCACAO	FME	67.200,00	67.200,00	91.825,58	136,65	91.825,58	136,65	-24.625,58
TRANSF. RECURSOS FNDE - PEJA	FME	67.200,00	67.200,00	0,00	0,00	0,00	0,00	67.200,00
TRANSF. RECURSOS FNDE - PNAC	FME	33.600,00	33.600,00	0,00	0,00	0,00	0,00	33.600,00
TRANSF. DE RECURSOS PRODEM - FME	FME	70.000,00	70.000,00	0,00	0,00	0,00	0,00	70.000,00
TRANSF. DE RECURSOS ALF. SOLIDARIA - FME	FME	30.000,00	30.000,00	0,00	0,00	0,00	0,00	30.000,00
TRANSPORTE ESCOLAR ESTADO	FME	250.000,00	250.000,00	0,00	0,00	0,00	0,00	250.000,00
DEMAIS TRANSF. DE RECURSOS DO FNDE	FME	26.880,00	26.880,00	0,00	0,00	0,00	0,00	26.880,00
COTA-PARTE DO FUNDO ESPECIAL DO PETROLEO	PRE	20.000,00	20.000,00	25.380,23	67,91	25.380,23	126,90	-5.380,23
TRANSF. FINANCEIRA - L.C. N. 87/96	PRE	70.000,00	70.000,00	0,00	0,00	0,00	0,00	70.000,00
TRANSF. FINANCEIRA - CIDE	PRE	124.320,00	124.320,00	16.212,31	0,13	16.212,31	13,04	108.107,69
TRANSF. FINANCEIRA - LEI 7525/86	PRE	29.120,00	29.120,00	0,00	0,00	0,00	0,00	29.120,00
TRANSF. FINANCEIRA - FEX	PRE	16.800,00	16.800,00	0,00	0,00	0,00	0,00	16.800,00
DEMAIS TRANSFERENCIAS DA UNIAO	PRE	728.000,00	728.000,00	6.810,18	0,37	6.810,18	0,94	721.189,82
PAB VARIÁVEL-PROGRAMA SAUDE BUCAL	FMS	50.000,00	50.000,00	97.000,00	61,34	97.000,00	194,00	-47.000,00
NÚCLEOS DE APOIO À SAÚDE DA FAMÍLIA - NA	FMS	50.000,00	50.000,00	60.000,00	40,80	60.000,00	120,00	-10.000,00
TRANSFERENCIA DE ALTA E MEDIA COMPLEXIDA	FMS	200.000,00	200.000,00	220.251,71	53,39	220.251,71	110,13	-20.251,71
OUTROS PROGRAMAS FUNDO A FUNDO	FMS	50.000,00	50.000,00	0,00	0,00	0,00	0,00	50.000,00
COTA-PARTE DO I.C.M.S.	PRE	5.500.000,00	5.500.000,00	324.921,72	3,32	324.921,72	5,91	5.175.078,28

JARDIM

Relatório Resumido da Execução Orçamentária

Balço Orçamentário - Receitas

Orçamentos Fiscal e Seguridade Social

Março/2010 a Fevereiro/2011

LRF. Art. 52 inciso I, alíneas "a" e "b" do inciso II e parágraf. 1º - Anexo I

R\$ Unidades

RECEITAS		Previsão	Previsão	Realizada no Bimestre	Realizada até o Bimestre			Saldo
		Inicial	Atualizada	Valor	(%)	Valor	(%)	a Realizar
			(a)	(b)	(b/a)	(c)	(c/a)	(a-c)
COTA-PARTE DO I.P.V.A.	PRE	74.480,00	74.480,00	101.246,02	98,16	101.246,02	135,94	-26.766,02
COTA-PARTE DO I.P.I.	PRE	70.000,00	70.000,00	2.328,94	1,63	2.328,94	3,33	67.671,06
DEMAIS TRANSFERENCIAS DOS ESTADOS	PRE	504.000,00	504.000,00	0,00	0,00	0,00	0,00	504.000,00
TRANSFERENCIA DE RECURSOS DO FUNDEB	FME	3.443.560,00	3.443.560,00	1.700.967,23	27,73	1.700.967,23	3,40	1.742.592,77
TRANSF. DE RECURSOS DA COMPLEMENTACAO AO	FME	3.800.000,00	3.800.000,00	883.154,40	11,61	883.154,40	23,24	2.916.845,60
TRANSFERENCIAS DE CONVENIOS		1.430.760,00	1.430.760,00	12.712,69	0,89	12.712,69	0,89	1.418.047,31
TRANSFERENCIAS DE CONVENIOS DA UNIAO	PRE	806.400,00	806.400,00	12.712,69	0,02	12.712,69	1,58	793.687,31
TRANSFERENCIAS DE CONVENIOS DOS ESTADOS	PRE	619.360,00	619.360,00	0,00	0,00	0,00	0,00	619.360,00
TRANSFERENCIAS DE CONVENIOS DOS ESTADOS	FMAS	5.000,00	5.000,00	0,00	0,00	0,00	0,00	5.000,00
OUTRAS RECEITAS CORRENTES		263.072,00	263.072,00	127.567,06	40,35	127.567,06	48,49	135.504,94
MULTAS E JUROS DE MORA		3.360,00	3.360,00	2.561,15	0,89	2.561,15	76,22	798,85
MULTAS E JUROS DE MORA - DIVERSOS	PRE	3.360,00	3.360,00	2.561,15	76,22	2.561,15	76,22	798,85
INDENIZACOES E RESTITUICOES		159.360,00	159.360,00	91.145,69	47,58	91.145,69	57,19	68.214,31
INDENIZACOES E RESTITUICOES	PRE	56.000,00	56.000,00	67.640,32	9,01	67.640,32	120,79	-11.640,32
INDENIZACOES E RESTITUICOES	FMS	5.000,00	5.000,00	6.656,09	108,47	6.656,09	133,12	-1.656,09
INDENIZACOES	PRE	33.600,00	33.600,00	0,00	0,00	0,00	0,00	33.600,00
ROYALTIES	PRE	6.048,00	6.048,00	722,28	11,94	722,28	11,94	5.325,72
RECURSOS FINANCEIRO ANP LEI 7.990/89	PRE	5.000,00	5.000,00	123,86	0,82	123,86	2,48	4.876,14
OUTRAS INDENIZACOES	PRE	4.704,00	4.704,00	0,00	0,00	0,00	0,00	4.704,00
RESTITUICOES	PRE	22.400,00	22.400,00	0,00	0,00	0,00	0,00	22.400,00
OUTRAS RESTITUICOES	PRE	6.608,00	6.608,00	14.195,96	70,47	14.195,96	214,83	-7.587,96
OUTRAS RESTITUICOES	FME	10.000,00	10.000,00	337,92	0,03	337,92	3,38	9.662,08
OUTRAS RESTITUICOES	FMS	5.000,00	5.000,00	0,00	0,00	0,00	0,00	5.000,00
OUTRAS RESTITUICOES	FMAS	5.000,00	5.000,00	1.469,26	3,83	1.469,26	29,39	3.530,74
RECEITA DA DIVIDA ATIVA		55.216,00	55.216,00	0,00	47,58	0,00	57,19	55.216,00
RECEITA DA DIVIDA ATIVA TRIBUTARIA	PRE	44.800,00	44.800,00	0,00	0,00	0,00	0,00	44.800,00
RECEITA DA DIVIDA ATIVA NAO TRIBUTARIA	PRE	10.416,00	10.416,00	0,00	0,00	0,00	0,00	10.416,00

JARDIM

Relatório Resumido da Execução Orçamentária

Balço Orçamentário - Receitas

Orçamentos Fiscal e Seguridade Social

Março/2010 a Fevereiro/2011

LRF. Art. 52 inciso I, alíneas "a" e "b" do inciso II e parágraf. 1º - Anexo I

R\$ Unidades

RECEITAS		Previsão	Previsão	Realizada no Bimestre	Realizada até o Bimestre			Saldo
		Inicial	Atualizada	Valor	Valor	(%)	(%)	a Realizar
			(a)	(b)	(b/a)	(c)	(c/a)	(a-c)
RECEITAS DIVERSAS		45.136,00	45.136,00	33.860,22	67,19	33.860,22	75,02	11.275,78
RECEITAS DIVERSAS								
	PRE	33.600,00	33.600,00	33.860,22	11,41	33.860,22	100,77	-260,22
OUTRAS RECEITAS (CORRENTES)								
	PRE	11.536,00	11.536,00	0,00	0,00	0,00	0,00	11.536,00
RECEITAS DE CAPITAL		24.341.824,00	24.341.824,00	51.996,00	9,64	51.996,00	0,21	24.289.828,00
ALIENACOES DE BENS		245.280,00	245.280,00	0,00	40,35	0,00	48,49	245.280,00
ALIENACAO DE BENS MOVEIS		156.800,00	156.800,00	0,00	67,19	0,00	75,02	156.800,00
ALIENACAO DE BENS MOVEIS								
	PRE	134.400,00	134.400,00	0,00	0,00	0,00	0,00	134.400,00
ALIENACAO DE BENS MOVEIS								
	FMS	22.400,00	22.400,00	0,00	0,00	0,00	0,00	22.400,00
ALIENACAO DE BENS IMOVEIS		88.480,00	88.480,00	0,00	67,19	0,00	75,02	88.480,00
ALIENACAO DE BENS IMOVEIS								
	PRE	88.480,00	88.480,00	0,00	0,00	0,00	0,00	88.480,00
TRANSFERENCIAS DE CAPITAL		20.800.000,00	20.800.000,00	51.996,00	40,35	51.996,00	0,25	20.748.004,00
TRANSFERENCIAS INTERGOVERNAMENTAIS		1.800.000,00	1.800.000,00	0,00	67,19	0,00	75,02	1.800.000,00
OUTRAS TRANSFERENCIA DA UNIAO								
	PRE	800.000,00	800.000,00	0,00	0,00	0,00	0,00	800.000,00
OUTRAS TRANSFERENCIA DO ESTADO								
	PRE	1.000.000,00	1.000.000,00	0,00	0,00	0,00	0,00	1.000.000,00
TRANSFERENCIAS DE CONVENIOS		19.000.000,00	19.000.000,00	51.996,00	67,19	51.996,00	0,27	18.948.004,00
TRANSFERENCIAS DE CONVENIOS DA UNIAO								
	PRE	12.000.000,00	12.000.000,00	0,00	0,00	0,00	0,00	12.000.000,00
TRANSFERENCIAS DE CONVENIOS DOS ESTADOS								
	PRE	4.000.000,00	4.000.000,00	0,00	0,00	0,00	0,00	4.000.000,00
TRANSFERENCIAS DE CONVENIO DOS ESTADOS P								
	FMS	3.000.000,00	3.000.000,00	51.996,00	1,73	51.996,00	1,73	2.948.004,00
OUTRAS RECEITAS DE CAPITAL		3.296.544,00	3.296.544,00	0,00	40,35	0,00	0,25	3.296.544,00
OUTRAS RECEITAS		3.296.544,00	3.296.544,00	0,00	67,19	0,00	0,27	3.296.544,00
OUTRAS RECEITAS (CAPITAL)								
	PRE	3.296.544,00	3.296.544,00	0,00	0,00	0,00	0,00	3.296.544,00
DEDUCOES DA RECEITA CORRENTE		-3.442.000,00	-3.442.000,00	592.045,16	9,64	592.045,16	0,21	-4.034.045,16
DEDUCAO DE TRANSFERENCIAS CORRENTES		-3.442.000,00	-3.442.000,00	592.045,16	40,35	592.045,16	0,25	-4.034.045,16
DEDUCAO DE TRANSFERENCIAS INTRAGOVE		-3.442.000,00	-3.442.000,00	592.045,16	67,19	592.045,16	0,27	-4.034.045,16
DEDUCAO DE RECEITA FPM/FUNDEB								
	PRE	-2.300.000,00	-2.300.000,00	506.125,37	-11,52	506.125,37	22,01	-2.806.125,37
DEDUCAO ITR								
	PRE	-14.000,00	-14.000,00	220,41	-0,44	220,41	-1,57	-14.220,41
DEDUCAO FUNDEF - ICMS-DESONERACAO								
	PRE	-14.000,00	-14.000,00	0,00	0,00	0,00	0,00	-14.000,00
DEDUCAO DO ICMS								
	PRE	-1.100.000,00	-1.100.000,00	85.233,59	-4,65	85.233,59	-7,75	-1.185.233,59
DEDUCAO FUNDEB - IPI EXP								
	PRE	-14.000,00	-14.000,00	465,79	-1,63	465,79	-3,33	-14.465,79
SUBTOTAL DAS RECEITAS (I)		56.000.000,00	56.000.000,00	6.450.702,21	1,55	6.450.702,21	2,93	48.365.207,47
SALDOS DE EXERCÍCIOS ANTERIORES (II)						0,00		

JARDIM

Relatório Resumido da Execução Orçamentária

Balço Orçamentário - Receitas

Orçamentos Fiscal e Seguridade Social

Março/2010 a Fevereiro/2011

LRF. Art. 52 inciso I, alíneas "a" e "b" do inciso II e parágraf. 1º - Anexo I

R\$ Unidades

RECEITAS	Previsão	Previsão	Realizada no Bimestre		Realizada até o Bimestre		Saldo
	Inicial	Atualizada	Valor	(%)	Valor	(%)	a Realizar
		(a)	(b)	(b/a)	(c)	(c/a)	(a-c)
SUBTOTAL (III) = (I+II)	56.000.000,00	56.000.000,00	6.450.702,21	1,55	6.450.702,21	2,93	48.365.207,47
DÉFICIT (IV)							-
TOTAL (III + IV)	56.000.000,00	56.000.000,00	6.450.702,21	1,55	6.450.702,21	2,93	48.365.207,47


Gestor FERNANDO NEVES PEREIRA DA LUZ**C.P.F.** 217.144.874-15

Contador LEONARDO JOSE MACEDO**C.P.F.** 246.015.433-04

Cont.Int. WALTER CHAGAS SOBRINHO**C.P.F.** 223.408.233-15

JARDIM

Continuação

Relatório Resumido da Execução Orçamentária

Balço Orçamentário - Despesas

Orçamentos Fiscal e Seguridade Social

Março/2010 a Fevereiro/2011

LRF. Art. 53 inciso II, alíneas "c" - Anexo II

R\$ Unidades

DESPESAS	Dotação Inicial (a)	Créditos Adicionais (b)	Dotação Atualizada (c=a+b)	Empenhada no Bimestre (d)	Empenhada até o Bimestre (e)	Liquidada no Bimestre (f)	Liquidada até o Bimestre (g)	% (h=g/c)	Saldo (i=c-e)
DESPESAS CORRENTES	34.200.672,32	564.713,30	34.765.385,62	18.206.042,82	18.206.042,82	3.501.403,87	3.501.403,87	0,10	16.559.342,80
PESSOAL E ENCARGOS S	13.992.654,72	504.347,30	14.497.002,02	11.218.390,77	11.218.390,77	2.675.358,59	2.675.358,59	0,18	3.278.611,25
APLICAÇÕES DIRETAS	13.992.654,72	504.347,30	14.497.002,02	11.218.390,77	11.218.390,77	2.675.358,59	2.675.358,59	0,18	3.278.611,25
APOSENTADORIAS E REFORMAS	90.000,00	0,00	90.000,00	37.426,60	37.426,60	3.742,66	3.742,66	4,16	52.573,40
PENSÕES	113.856,00	0,00	113.856,00	17.906,00	17.906,00	1.790,60	1.790,60	1,57	95.950,00
VENCIMENTOS E VANT. FIXAS PESSOAL CIVIL	11.488.783,52	504.347,30	11.993.130,82	9.992.082,02	9.992.082,02	2.270.150,67	2.270.150,67	18,93	2.001.048,80
OBRIGAÇÕES PATRONAIS	2.098.169,60	0,00	2.098.169,60	1.164.521,79	1.164.521,79	393.220,30	393.220,30	18,74	933.647,81
DIARIAS CIVIL	120.735,20	0,00	120.735,20	884,13	884,13	884,13	884,13	0,73	119.851,07
INDENIZAÇÕES E RESTITUIÇÕES TRABALHISTAS	81.110,40	0,00	81.110,40	5.570,23	5.570,23	5.570,23	5.570,23	6,87	75.540,17
JUROS E ENCARGOS DA	10.735,00	0,00	10.735,00	0,00	0,00	0,00	0,00	0,00	10.735,00
APLICAÇÕES DIRETAS	10.735,00	0,00	10.735,00	0,00	0,00	0,00	0,00	0,00	10.735,00
JUROS SOBRE A DÓVIDA POR CONTRATO	10.735,00	0,00	10.735,00	0,00	0,00	0,00	0,00	0,00	10.735,00
OUTRAS DESPESAS CORR	20.197.282,60	60.366,00	20.257.648,60	6.987.652,05	6.987.652,05	826.045,28	826.045,28	0,04	13.269.996,55
APLICAÇÕES DIRETAS	20.197.282,60	60.366,00	20.257.648,60	6.987.652,05	6.987.652,05	826.045,28	826.045,28	0,04	13.269.996,55
OUTROS BENEFÍCIOS DE NATUREZA SOCIAL	53.676,00	0,00	53.676,00	0,00	0,00	0,00	0,00	0,00	53.676,00
DIARIAS - CIVIL	329.169,96	6.120,34	335.290,30	37.030,33	37.030,33	37.030,33	37.030,33	11,04	298.259,97
MATERIAL DE CONSUMO	4.897.096,82	-14.000,00	4.883.096,82	650.521,42	650.521,42	33.678,02	33.678,02	0,69	4.232.575,40
PREMIAS CULT. ART. CIENT. DESP. E OUTRA	30.000,00	0,00	30.000,00	0,00	0,00	0,00	0,00	0,00	30.000,00
MATERIAL, BEM OU SERVIÇO P/DISTRIBUÍDA	551.561,92	0,00	551.561,92	0,00	0,00	0,00	0,00	0,00	551.561,92
SERVIÇOS DE CONSULTORIA	143.398,40	0,00	143.398,40	0,00	0,00	0,00	0,00	0,00	143.398,40
OUTROS SERV. DE TERCEIROS PESSOA FÍSICA	5.289.546,42	22.679,20	5.312.225,62	1.958.447,00	1.958.447,00	121.108,50	121.108,50	2,28	3.353.778,62
OUTROS SERV. DE TERC. PESSOA JURÍDICA	7.928.179,28	45.566,46	7.973.745,74	4.239.588,26	4.239.588,26	541.533,39	541.533,39	6,79	3.734.157,48
CONTRIBUIÇÕES	139.004,00	0,00	139.004,00	0,00	0,00	0,00	0,00	0,00	139.004,00
SUBVENÇÕES SOCIAIS	44.113,60	0,00	44.113,60	0,00	0,00	0,00	0,00	0,00	44.113,60
OBRIGAÇÕES TRIBUTÁRIAS E CONTRIBUTIVAS	131.000,00	0,00	131.000,00	0,00	0,00	0,00	0,00	0,00	131.000,00
OUTROS AUX. FINAN. A PESSOAS FÍSICAS	119.280,00	0,00	119.280,00	0,00	0,00	0,00	0,00	0,00	119.280,00
DESPESAS DE EXERCÍCIOS ANTERIORES	541.256,20	0,00	541.256,20	102.065,04	102.065,04	92.695,04	92.695,04	17,13	439.191,16
DESPESAS DE CAPITAL	21.239.327,68	-564.713,30	20.674.614,38	399.939,51	399.939,51	162.829,48	162.829,48	0,01	20.274.674,87
INVESTIMENTOS	20.751.063,68	-226.000,00	20.525.063,68	322.198,03	322.198,03	85.088,00	85.088,00	0,00	20.202.865,65
TRANSF. A INST. PRIV	11.650,00	0,00	11.650,00	0,00	0,00	0,00	0,00	0,00	11.650,00
EQUIPAMENTOS E MATERIAL PERMANENTE	11.650,00	0,00	11.650,00	0,00	0,00	0,00	0,00	0,00	11.650,00
APLICAÇÕES DIRETAS	20.739.413,68	-226.000,00	20.513.413,68	322.198,03	322.198,03	85.088,00	85.088,00	0,00	20.191.215,65

Relatório Resumido da Execução Orçamentária
Balço Orçamentário - Despesas
 Orçamentos Fiscal e Seguridade Social
 Março/2010 a Fevereiro/2011

LRF. Art. 53 inciso II, alíneas "c" - Anexo II

R\$ Unidades

DESPESAS	Dotação Inicial (a)	Créditos Adicionais (b)	Dotação Atualizada (c=a+b)	Empenhada no Bimestre (d)	Empenhada até o Bimestre (e)	Liquidada no Bimestre (f)	Liquidada até o Bimestre (g)	% (h=g/c)	Saldo (i=c-e)
OUTROS SERV. DE TERC. PESSOA JURÓDICA	5.800,00	0,00	5.800,00	0,00	0,00	0,00	0,00	0,00	5.800,00
OBRAS E INSTALACOES	18.052.825,84	0,00	18.052.825,84	318.546,07	318.546,07	81.436,04	81.436,04	0,45	17.734.279,77
EQUIPAMENTOS E MATERIAL PERMANENTE	2.520.787,84	-226.000,00	2.294.787,84	3.651,96	3.651,96	3.651,96	3.651,96	0,16	2.291.135,88
AQUISIÇÃO DE IMOVEIS	160.000,00	0,00	160.000,00	0,00	0,00	0,00	0,00	0,00	160.000,00
AMORTIZAÇÃO DA DÓVIDA	488.264,00	-338.713,30	149.550,70	77.741,48	77.741,48	77.741,48	77.741,48	0,52	71.809,22
APLICAÇÕES DIRETAS	488.264,00	-338.713,30	149.550,70	77.741,48	77.741,48	77.741,48	77.741,48	0,52	71.809,22
PRINCIPAL DA DÓVIDA CONTRATUAL RESGATA	488.264,00	-338.713,30	149.550,70	77.741,48	77.741,48	77.741,48	77.741,48	51,98	71.809,22
RESERVA DE CONTINGÓN	560.000,00	0,00	560.000,00	0,00	0,00	0,00	0,00	0,00	560.000,00
RESERVA DE CONTINGÓN	560.000,00	0,00	560.000,00	0,00	0,00	0,00	0,00	0,00	560.000,00
RESERVA DE CONTINGÓN	560.000,00	0,00	560.000,00	0,00	0,00	0,00	0,00	0,00	560.000,00
RESERVA DE CONTINGÓN CIA	560.000,00	0,00	560.000,00	0,00	0,00	0,00	0,00	0,00	560.000,00
SUBTOTAL DAS DESPESAS(I)	56.000.000,00	0,00	56.000.000,00	18.605.982,33	18.605.982,33	3.664.233,35	3.664.233,35	0,07	18.605.982,33
SUPERÁVIT (II)							2.786.468,86		
TOTAL (I+II)	56.000.000,00	0,00	56.000.000,00	18.605.982,33	18.605.982,33	3.664.233,35	6.450.702,21	0,07	18.605.982,33



Gestor FERNANDO NEVES PEREIRA DA LUZ
 C.P.F. 217.144.874-15



Contador LEONARDO JOSE MACEDO
 C.P.F. 246.015.433-04



Cont.Int. WALTER CHAGAS SOBRINHO
 C.P.F. 223.408.233-15

JARDIM

Relatório Resumido da Execução Orçamentária

Dem.das Receitas e Despesas com Manut.e Desenv.do Ensino

Orçamentos Fiscal e Seguridade Social

Março/2010 a Fevereiro/2011

LEI 9.394/96 - Art. 72. Anexo X

R\$ Milhares

R E C E I T A S	Previsão Inicial	Previsão Atualizada (a)	R E C E I T A S R E A L I Z A D A S			%
			No Bimestre	Jan a Mar/2011	(b)	
RECEITA DE RESULTANTE DE IMPOSTOS (I)	18.302.560,00	18.302.560,00	3.066.172,41	3.066.172,41		16,75
Receitas Impostos	1.018.080,00	1.018.080,00	105.946,46	105.946,46		10,41
Receitas de Transferencias (III)	17.284.480,00	17.284.480,00	2.960.225,95	2.960.225,95		17,13
Dedução da Rec. p/form.do FUNDEB(II)	-3.442.000,00	-3.442.000,00	592.045,16	592.045,16		-17,20
Outras Receitas de Transferencias (-) Transferencias Constituicoes Legais						
Transf. MULTIGOVERNAMENTAIS DO FUNDEB (IV)	0,00	0,00	0,00	0,00		0,00
TOTAL DAS RECEITAS (V) = (I + III - II)	39.029.040,00	39.029.040,00	5.434.353,20	5.434.353,20		51,08
D E S P E S A S C O M M A N U T . E D E S E N V O L V I M E N T O D O E N S I N O P O R V I N C U L A C A O	Dotação Inicial	Dotação Atualizada (c)	D E S P E S A S L I Q U I D A D A S			%
			No Bimestre	Jan a Mar/2011	(d)	
VINC.AS RECEITAS RESULT. DE IMPOSTOS (VI)	0,00	0,00	0,00	0,00		0
Despesas com Ensino Fundamental (VII)	FF01	GG01	HH01	II01		JJ01
Outras Despesas do Ensino						
VINC.AO FUNDEB NO ENSINO FUNDAMENTAL (VIII)	2.068.109,60	2.068.109,60	335.044,91	335.044,91		16
Remuneracao dos Prof. do Magisterio	995.424,00	995.424,00	196.297,68	196.297,68		20
Outras Despesas do Ensino Fundamental	1.072.685,60	1.072.685,60	138.747,23	138.747,23		13
TOTAL DAS DESPESAS COM ENSINO (X)	2.068.109,60	2.068.109,60	335.044,91	335.044,91		16
TOTAL DAS DEDUÇÕES DAS DESPESAS COM ENSINO				1.210.586,92		
PERDA/GANHO NAS TRANSFERENCIAS DO FUNDEF (XI) = (II-IV)				592.045,16		
TOTAL CONSIDERADO P/ FINS LIMITE CONSTITUCIONAL (XII) = (VI) + (VIII) + (XI)				592.061,36		

JARDIM

Relatório Resumido da Execução Orçamentária

Dem.das Receitas e Despesas com Manut.e Desenv.do Ensino

Orçamentos Fiscal e Seguridade Social

Março/2010 a Fevereiro/2011

LEI 9.394/96 - Art. 72. Anexo X

R\$ Milhares

TABELA DE CUMPRIMENTO DOS LIMITES CONSTITUCIONAIS

MÍNIMO DE 25% / 18% DAS RECEITAS RESULTANTES DE IMPOSTOS NA MANUTENÇÃO E DESENVOLVIMENTO DO ENSINO (XII / I) 0,19
CAPUT DO ARTIGO 212 DA CF/88

MÍNIMO DE 60% / 30% DAS DESPESAS COM MDE NO ENSINO FUNDAMENTAL [(VII + VIII)*25%] 83.761,23
<CAPUT/ § 6º> DO ARTIGO 212 DA CF/88

MÍNIMO 60% DO FUNDEB NA REMUNERAÇÃO DO MAGISTÉRIO ENSINO FUNDAMENTAL (IX / VIII) L03
§ 5º DO ARTIGO 60 DO ADCT DA CF/88

DESPESAS TOTAIS COM MANUTENÇÃO E DESENV. DO ENSINO EM RELAÇÃO AO TOTAL DAS RECEITAS CORRESPONDENTES (X / V) M01

DESPESAS COM MANUTENÇÃO E DESENV. DO ENSINO POR SUBFUNÇÃO

Dotação
InicialDotação
Atualizada
(c)

DESPESAS LIQUIDADAS

No Bimestre

Jan a Mar/2011

(d)

%

(d/c)

ENSINO FUNDAMENTAL

ENSINO MÉDIO

ENSINO PROFISSIONAL

ENSINO SUPERIOR

EDUCAÇÃO INFANTIL

EDUCAÇÃO DE JOVENS E ADULTOS

EDUCAÇÃO ESPECIAL

TOTAL DAS DESPESAS


Gestor FERNANDO NEVES PEREIRA DA LUZ**C.P.F.** 217.144.874-15

Contador LEONARDO JOSE MACEDO**C.P.F.** 246.015.433-04

Cont.Int. WALTER CHAGAS SOBRINHO**C.P.F.** 223.408.233-15

Relatório Resumido da Execução Orçamentária
Demonstrativo da Execução das Despesas por Função/Subfunção

Orçamentos Fiscal e Seguridade Social
 Janeiro a Fevereiro de 2011/Bimestre Janeiro-Fevereiro

LRF. Art. 53 inciso II, alíneas "c" - Anexo II

R\$ Unidades

Descrição	Dotação Inicial	Dotação Atualizada (a)	Empenhada no Bimestre (b)	Empenhada até o Bimestre (c)	Liquidada no Bimestre (d)	Liquidada até o Bimestre (e)	% e/te	% e/a	Saldo (c-e)
01 LEGISLATIVA	1.422.940,80	1.422.940,80	0,00	0,00	0,00	0,00	0,00	0,00	1.422.940,80
01031 ACAO LEGISLATIVA	1.422.940,80	1.422.940,80	0,00	0,00	0,00	0,00	0,00	0,00	1.422.940,80
04 ADMINISTRACAO	6.224.193,24	6.113.461,34	3.123.589,19	3.123.589,19	665.107,86	665.107,86	55,10	30,51	2.989.872,15
04122 ADMINISTRACAO GERAL	4.810.070,60	4.925.338,70	2.727.508,93	2.727.508,93	604.651,30	604.651,30	22,17	12,28	2.197.829,77
04123 ADMINISTRACAO FINANCEIRA	1.202.653,64	976.653,64	245.037,59	245.037,59	27.957,09	27.957,09	11,41	2,86	731.616,05
04125 NORMALIZACAO E FISCALIZACAO	211.469,00	211.469,00	151.042,67	151.042,67	32.499,47	32.499,47	21,52	15,37	60.426,33
08 ASSISTENCIA SOCIAL	4.057.580,16	4.057.580,16	757.710,71	757.710,71	136.280,78	136.280,78	40,31	14,49	3.299.869,45
08122 ADMINISTRACAO GERAL	912.940,80	912.940,80	533.306,27	533.306,27	118.010,84	118.010,84	22,13	12,93	379.634,53
08241 ASSISTENCIA AO IDOSO	94.000,00	94.000,00	0,00	0,00	0,00	0,00	0,00	0,00	94.000,00
08242 ASSISTENCIA AO PORTADOR DE DEFICIENCIA	28.000,00	28.000,00	0,00	0,00	0,00	0,00	0,00	0,00	28.000,00
08243 ASSISTENCIA - CRIANCA E AO ADOLESCENTE	1.046.248,00	1.046.248,00	92.864,50	92.864,50	13.553,00	13.553,00	14,59	1,30	953.383,50
08244 ASSISTENCIA COMUNITARIA	1.815.391,36	1.815.391,36	131.539,94	131.539,94	4.716,94	4.716,94	3,59	0,26	1.683.851,42
08365 EDUCACAO INFANTIL	161.000,00	161.000,00	0,00	0,00	0,00	0,00	0,00	0,00	161.000,00
09 PREVIDENCIA SOCIAL	463.856,00	463.856,00	405.332,60	405.332,60	90.816,13	90.816,13	34,37	29,23	58.523,40
09271 PREVIDENCIA BASICA	350.000,00	350.000,00	350.000,00	350.000,00	85.282,87	85.282,87	24,37	24,37	0,00
09272 PREVIDENCIA DO REGIME ESTATUTARIO	113.856,00	113.856,00	55.332,60	55.332,60	5.533,26	5.533,26	10,00	4,86	58.523,40
10 SAUDE	9.281.497,60	9.281.497,60	4.738.925,04	4.738.925,04	880.820,79	880.820,79	53,68	33,28	4.542.572,56
10122 ADMINISTRACAO GERAL	1.762.132,80	1.762.132,80	1.290.160,65	1.290.160,65	282.290,16	282.290,16	21,88	16,02	471.972,15
10301 ATENCAO BASICA	7.087.184,80	7.087.184,80	3.289.403,72	3.289.403,72	575.746,95	575.746,95	17,50	8,12	3.797.781,08
10304 VIGILANCIA SANITARIA	249.180,00	249.180,00	159.360,67	159.360,67	22.783,68	22.783,68	14,30	9,14	89.819,33
10305 GESTAO DO SUS	166.000,00	166.000,00	0,00	0,00	0,00	0,00	0,00	0,00	166.000,00
10306 ALIMENTACAO E NUTRICAO	17.000,00	17.000,00	0,00	0,00	0,00	0,00	0,00	0,00	17.000,00
12 EDUCACAO	13.100.889,20	13.404.889,20	7.479.893,65	7.479.893,65	1.447.522,28	1.447.522,28	64,12	35,27	5.924.995,55
12122 ADMINISTRACAO GERAL	1.060.424,00	1.080.424,00	429.980,27	429.980,27	32.458,66	32.458,66	7,55	3,00	650.443,73
12306 ALIMENTACAO E NUTRICAO	515.784,00	515.784,00	17.600,00	17.600,00	0,00	0,00	0,00	0,00	498.184,00
12361 ENSINO FUNDAMENTAL	9.194.633,60	9.194.633,60	5.853.719,74	5.853.719,74	1.193.130,69	1.193.130,69	20,38	12,98	3.340.913,86
12363 ENSINO PROFISSIONAL	97.000,00	97.000,00	0,00	0,00	0,00	0,00	0,00	0,00	97.000,00
12364 ENSINO SUPERIOR	224.950,00	224.950,00	0,00	0,00	0,00	0,00	0,00	0,00	224.950,00
12365 EDUCACAO INFANTIL	1.619.000,00	1.903.000,00	972.740,64	972.740,64	187.021,19	187.021,19	19,23	9,83	930.259,36
12366 EDUCACAO DE JOVENS E ADULTOS	369.097,60	369.097,60	205.853,00	205.853,00	34.911,74	34.911,74	16,96	9,46	163.244,60

Relatório Resumido da Execução Orçamentária
Demonstrativo da Execução das Despesas por Função/Subfunção

Orçamentos Fiscal e Seguridade Social

Janeiro a Fevereiro de 2011/Bimestre Janeiro-Fevereiro

LRF. Art. 53 inciso II, alíneas "c" - Anexo II

R\$ Unidades

Descrição	Dotação Inicial	Dotação Atualizada (a)	Empenhada no Bimestre (b)	Empenhada até o Bimestre (c)	Liquidada no Bimestre (d)	Liquidada até o Bimestre (e)	% e/te	% e/a	Saldo (c-e)
12367 EDUCACAO ESPECIAL	20.000,00	20.000,00	0,00	0,00	0,00	0,00	0,00	0,00	20.000,00
13 CULTURA	1.180.000,00	1.202.400,00	53.120,00	53.120,00	3.200,00	3.200,00	10,61	0,50	1.149.280,00
13391 PATRIMONIO HIST ARTISTICO E ARQUEOLOGICO	215.000,00	215.000,00	12.720,00	12.720,00	500,00	500,00	3,93	0,23	202.280,00
13392 DIFUSCO CULTURAL	965.000,00	987.400,00	40.400,00	40.400,00	2.700,00	2.700,00	6,68	0,27	947.000,00
15 URBANISMO	3.812.747,00	3.812.747,00	1.031.534,73	1.031.534,73	80.115,15	80.115,15	8,33	5,67	2.781.212,27
15451 INFRA ESTRUTURA URBANA	2.398.999,00	2.398.999,00	70.152,93	70.152,93	0,00	0,00	0,00	0,00	2.328.846,07
15452 SERVICOS URBANOS	1.413.748,00	1.413.748,00	961.381,80	961.381,80	80.115,15	80.115,15	8,33	5,67	452.366,20
16 HABITACAO	1.487.856,00	1.487.856,00	0,00	0,00	0,00	0,00	0,00	0,00	1.487.856,00
16481 HABITACAO RURAL	264.000,00	264.000,00	0,00	0,00	0,00	0,00	0,00	0,00	264.000,00
16482 HABITACAO URBANA	1.223.856,00	1.223.856,00	0,00	0,00	0,00	0,00	0,00	0,00	1.223.856,00
17 SANEAMENTO	5.178.429,00	5.178.429,00	188.918,16	188.918,16	31.410,77	31.410,77	39,11	1,14	4.989.510,84
17511 SANEAMENTO BASICO RURAL	2.390.000,00	2.390.000,00	9.093,96	9.093,96	2.072,32	2.072,32	22,79	0,09	2.380.906,04
17512 SANEAMENTO BASICO URBANO	2.788.429,00	2.788.429,00	179.824,20	179.824,20	29.338,45	29.338,45	16,32	1,05	2.608.604,80
18 GESTCO AMBIENTAL	1.182.433,60	1.182.433,60	107.208,38	107.208,38	23.941,64	23.941,64	22,33	13,00	1.075.225,22
18122 ADMINISTRACAO GERAL	184.133,60	184.133,60	107.208,38	107.208,38	23.941,64	23.941,64	22,33	13,00	76.925,22
18541 PRESERVACAO E CONSERVACAO AMBIENTAL	770.800,00	770.800,00	0,00	0,00	0,00	0,00	0,00	0,00	770.800,00
18542 CONTROLE AMBIENTAL	77.500,00	77.500,00	0,00	0,00	0,00	0,00	0,00	0,00	77.500,00
18543 RECUPERACAO DE AREAS DEGRADADAS	100.000,00	100.000,00	0,00	0,00	0,00	0,00	0,00	0,00	100.000,00
18544 RECURSOS HIDRICOS	50.000,00	50.000,00	0,00	0,00	0,00	0,00	0,00	0,00	50.000,00
20 AGRICULTURA	1.652.074,40	1.735.119,60	450.395,22	450.395,22	197.335,42	197.335,42	74,64	45,74	1.284.724,38
20122 ADMINISTRACAO GERAL	139.434,40	182.113,60	141.068,22	141.068,22	20.616,42	20.616,42	14,61	11,32	41.045,38
20601 PROMOCAO DA PRODUCAO VEGETAL	473.000,00	513.366,00	294.387,00	294.387,00	176.719,00	176.719,00	60,03	34,42	218.979,00
20602 PROMOCAO DA PRODUCAO ANIMAL	52.000,00	52.000,00	0,00	0,00	0,00	0,00	0,00	0,00	52.000,00
20605 ABASTECIMENTO	288.000,00	288.000,00	14.940,00	14.940,00	0,00	0,00	0,00	0,00	273.060,00
20606 EXTENSCO RURAL	465.000,00	465.000,00	0,00	0,00	0,00	0,00	0,00	0,00	465.000,00
20607 IRRIGACAO	234.640,00	234.640,00	0,00	0,00	0,00	0,00	0,00	0,00	234.640,00
22 INDUSTRIA	150.000,00	150.000,00	0,00	0,00	0,00	0,00	0,00	0,00	150.000,00
22661 PROMOCAO INDUSTRIAL	150.000,00	150.000,00	0,00	0,00	0,00	0,00	0,00	0,00	150.000,00
23 COMERCIO E SERVICOS	475.000,00	515.000,00	65.578,00	65.578,00	8.796,00	8.796,00	13,41	4,51	449.422,00
23122 ADMINISTRACAO GERAL	155.000,00	195.000,00	65.578,00	65.578,00	8.796,00	8.796,00	13,41	4,51	129.422,00

Relatório Resumido da Execução Orçamentária
Demonstrativo da Execução das Despesas por Função/Subfunção

Orçamentos Fiscal e Seguridade Social
 Janeiro a Fevereiro de 2011/Bimestre Janeiro-Feveireiro


LRF. Art. 53 inciso II, alíneas "c" - Anexo II

R\$ Unidades

Descrição	Dotação Inicial	Dotação Atualizada (a)	Empenhada no Bimestre (b)	Empenhada até o Bimestre (c)	Liquidada no Bimestre (d)	Liquidada até o Bimestre (e)	% e/te	% e/a	Saldo (c-e)
23695 TURISMO	320.000,00	320.000,00	0,00	0,00	0,00	0,00	0,00	0,00	320.000,00
25 ENERGIA	80.000,00	80.000,00	0,00	0,00	0,00	0,00	0,00	0,00	80.000,00
25751 CONSERVACAO DE ENERGIA	80.000,00	80.000,00	0,00	0,00	0,00	0,00	0,00	0,00	80.000,00
26 TRANSPORTE	2.739.504,00	2.739.504,00	122.535,17	122.535,17	17.645,05	17.645,05	14,40	0,64	2.616.968,83
26782 TRANSPORTE RODOVIARIO	2.739.504,00	2.739.504,00	122.535,17	122.535,17	17.645,05	17.645,05	14,40	0,64	2.616.968,83
27 DESPORTO E LAZER	2.452.000,00	2.452.000,00	3.500,00	3.500,00	3.500,00	3.500,00	100,00	0,16	2.448.500,00
27812 DESPORTO COMUNITARIO	2.152.000,00	2.152.000,00	3.500,00	3.500,00	3.500,00	3.500,00	100,00	0,16	2.148.500,00
27813 LAZER	300.000,00	300.000,00	0,00	0,00	0,00	0,00	0,00	0,00	300.000,00
28 ENCARGOS ESPECIAIS	498.999,00	160.285,70	77.741,48	77.741,48	77.741,48	77.741,48	100,00	48,50	82.544,22
28843 SERVICO DA DIVIDA INTERNA	498.999,00	160.285,70	77.741,48	77.741,48	77.741,48	77.741,48	100,00	48,50	82.544,22
99 RESERVA DE CONTINGENCIA	560.000,00	560.000,00	0,00	0,00	0,00	0,00	0,00	0,00	560.000,00
99999 RESERVA DE CONTINGENCIA	560.000,00	560.000,00	0,00	0,00	0,00	0,00	0,00	0,00	560.000,00
Total :	56.000.000,00	56.000.000,00	18.605.982,33	18.605.982,33	3.664.233,35	3.664.233,35	19,69	6,54	37.394.017,67



Gestor FERNANDO NEVES PEREIRA DA LUZ
C.P.F. 217.144.874-15



Contador LEONARDO JOSE MACEDO
C.P.F. 246.015.433-04



Cont.Int. WALTER CHAGAS SOBRINHO
C.P.F. 223.408.233-15

Relatório Resumido da Execução Orçamentária
Demonstrativo do Resultado Primário
 Orçamentos Fiscal e Seguridade Social
 Janeiro a Fevereiro /2011 - Bimestre Jan/Fev

LRF. Art. 53 inciso III - Anexo IV

R\$ Unidades

RECEITAS FISCAIS	UG	Previsão atualizada 2011	RECEITAS REALIZADAS		
			No Bimestre	Até o Bimestre	Até o Bimestre Exerc. Anterior
RECEITAS CORRENTES		35.100.176,00	6.990.751,37	6.990.751,37	2.322.355,52
RECEITA TRIBUTARIA		1.055.400,00	107.154,24	107.154,24	44.297,75
IMPOSTOS		1.018.080,00	105.946,46	105.946,46	44.297,75
I.P.T.U.	PRE	173.600,00	28.969,33	28.969,33	5.330,77
IRRF	PRE	396.480,00	27.546,97	27.546,97	23.534,73
I.T.B.I.	PRE	56.000,00	1.305,00	1.305,00	2.150,00
ISS	PRE	392.000,00	48.125,16	48.125,16	13.282,25
TAXAS		36.200,00	1.207,78	1.207,78	0,00
TAXAS PELO EXERCICIO DO PODER DE POLICIA	PRE	11.200,00	0,00	0,00	0,00
TAXA DE FISCALIZACAO DE VIGILANCIA SANIT	FMS	10.000,00	436,22	436,22	0,00
TAXA DE LICENCA PARA FUNCION. ESTABELEC.C	PRE	10.000,00	698,00	698,00	0,00
TAXAS PELA PRESTACAO DE SERVICOS	PRE	5.000,00	73,56	73,56	0,00
CONTRIBUICOES DE MELHORIA		1.120,00	0,00	0,00	0,00
CONTRIBUICAO DE MELHORIA	PRE	1.120,00	0,00	0,00	0,00
RECEITAS DE CONTRIBUICOES		119.840,00	39.547,49	39.547,49	0,00
CONTRIBUICOES ECONOMICAS		119.840,00	39.547,49	39.547,49	0,00
CONTRUBUICAO P/CUSTEIO DA ILUMINACAO PUB	PRE	119.840,00	39.547,49	39.547,49	0,00
RECEITA PATRIMONIAL		91.464,00	22.117,94	22.117,94	15.777,92
RECEITAS IMOBILIARIAS		9.072,00	300,00	300,00	1.290,00
ALUGUEIS	PRE	6.272,00	300,00	300,00	1.290,00
ARRENDAMENTOS	PRE	2.800,00	0,00	0,00	0,00
RECEITAS DE VALORES MOBILIARIOS		80.600,00	21.817,94	21.817,94	14.487,92
DIVIDENDOS	PRE	20.160,00	0,00	0,00	2.670,80
RENDIMENTOS DE APLICACAO DE RECURSOS PRO	PRE	6.720,00	953,98	953,98	0,00
RECEITA DE REMUNUNERACAO DE DEPOSITOS BA	FME	11.200,00	4.797,27	4.797,27	4.288,59
RECEITA DE REMUNUNERACAO DE DEPOSITOS BA	FMS	5.600,00	10.008,12	10.008,12	1.960,12
RECEITA DE REMUNUNERACAO DE DEPOSITOS BA	FMAS	5.600,00	1.401,40	1.401,40	974,33
RECEITA DE REMUNUNERACAO DE DEPOSITOS BA	SAA	5.000,00	337,19	337,19	4.594,08
RENDIMENTOS DE APLICACAO DE RECURSOS VIN	PRE	9.520,00	4.319,98	4.319,98	0,00
RENDIMENTOS DE APLICACAO DE RECURSOS DO	PRE	16.800,00	0,00	0,00	0,00

JARDIM

Continuação

Relatório Resumido da Execução Orçamentária
Demonstrativo do Resultado Primário

Orçamentos Fiscal e Seguridade Social
 Janeiro a Fevereiro /2011 - Bimestre Jan/Fev

LRF. Art. 53 inciso III - Anexo IV

R\$ Unidades

RECEITAS FISCAIS	UG	Previsão atualizada 2011	RECEITAS REALIZADAS		
			No Bimestre	Até o Bimestre	Até o Bimestre Exerc. Anterior
OUTRAS RECEITAS PATRIMONIAIS		1.792,00	0,00	0,00	0,00
OUTRAS RECEITAS PATRIMONIAIS	PRE	1.792,00	0,00	0,00	0,00
RECEITA DE SERVICOS		729.600,00	34.183,08	34.183,08	14.876,73
RECEITA DE SERVICOS		729.600,00	34.183,08	34.183,08	14.876,73
SERVICOS ADMINISTRATIVOS	PRE	3.360,00	0,00	0,00	0,00
SERVICOS DE EXPEDICAO DE CERTIFICADOS	PRE	5.000,00	40,00	40,00	0,00
SERVICOS RECREATIVOS E CULTURAIS	PRE	3.920,00	0,00	0,00	0,00
SERVICOS DE FORNECIMENTO DE AGUA	SAA	560.000,00	33.558,08	33.558,08	14.876,73
SERVICOS DE ABATE DE ANIMAIS	PRE	5.000,00	585,00	585,00	0,00
OUTROS SERVICOS	PRE	152.320,00	0,00	0,00	0,00
TRANSFERENCIAS CORRENTES		32.840.800,00	6.660.181,56	6.660.181,56	2.232.670,84
TRANSFERENCIAS INTERGOVERNAMENTAIS		31.410.040,00	6.647.468,87	6.647.468,87	2.232.670,84
COTA-PARTE DO F.P.M.	PRE	11.500.000,00	2.530.627,10	2.530.627,10	707.418,34
COTA-PARTE DO I.T.R.	PRE	70.000,00	1.102,17	1.102,17	425,45
TRANSF. DE RECURSOS DO SUS-PAB FIXO	FMS	431.200,00	88.168,24	88.168,24	61.660,67
TRANSF. DE RECURSOS DO SUS-PACS	FMS	246.400,00	190.105,24	190.105,24	34.279,00
TRANSF. DE RECURSOS DO SUS-PSF	FMS	1.600.000,00	211.200,00	211.200,00	96.000,00
TRANSF. DE RECURSOS DO SUS-PVS	FMS	67.200,00	6.024,35	6.024,35	10.772,54
TRANSF. DE RECURSOS DO SUS-PCN	FMS	134.400,00	0,00	0,00	0,00
TRANSF. DE RECURSOS DO SUS-IDU/FUNASA	FMS	140.000,00	0,00	0,00	0,00
DEMAIS TRANSF. DE RECURSOS DO SUS	FMS	112.000,00	0,00	0,00	0,00
TRANSF. DE RECURSOS PAC - FNAS	FMAS	190.400,00	0,00	0,00	0,00
TRANSF. DE RECURSOS API - FNAS	FMAS	89.600,00	0,00	0,00	20.064,40
TRANSF. DE RECURSOS PPD - FNAS	FMAS	5.600,00	0,00	0,00	0,00
TRANF. RECURSOS PAJ - FNAS	FMAS	33.600,00	0,00	0,00	0,00
TRANSF. RECURSOS PETI - FNAS	FMAS	40.320,00	13.500,00	13.500,00	0,00
TRANSF. RECURSOS FNAS - BOLSA FAMILIA	FMAS	112.000,00	7.239,85	7.239,85	7.623,50
TRANSF. DE RECURSOS ASEF - FMAS	FMAS	100.000,00	0,00	0,00	0,00
TRANSF. DE RECURSOS CRASS - FMAS	FMAS	100.000,00	25.200,00	25.200,00	12.600,00

JARDIM

Continuação

Relatório Resumido da Execução Orçamentária
Demonstrativo do Resultado Primário

Orçamentos Fiscal e Seguridade Social
 Janeiro a Fevereiro /2011 - Bimestre Jan/Fev

LRF, Art. 53 inciso III - Anexo IV

R\$ Unidades

RECEITAS FISCAIS	UG	Previsão atualizada 2011	RECEITAS REALIZADAS		
			No Bimestre	Até o Bimestre	Até o Bimestre Exerc. Anterior
TRANSF. DE RECURSOS PROJovem - FMAS	FMAS	159.760,00	25.125,00	25.125,00	32.662,50
DEMAIS TRANSF. DE RECURSOS DO FNAS	FMAS	112.000,00	17.715,60	17.715,60	0,00
TRANSF. DE RECURSOS DO FNDE-PNAE	FME	392.000,00	0,00	0,00	0,00
TRANSF. DE RECURSOS DO FNDE-PDDE	FME	106.400,00	1.363,00	1.363,00	0,00
TRANSF. DE RECURSOS DO FNDE-PNAT	FME	392.000,00	0,00	0,00	0,00
TRANS. RECURSOS FNDE - SALARIO EDUCACAO	FME	67.200,00	91.825,58	91.825,58	21.904,04
TRANSF. RECURSOS FNDE - PEJA	FME	67.200,00	0,00	0,00	0,00
TRANSF. RECURSOS FNDE - PNAC	FME	33.600,00	0,00	0,00	0,00
TRANSF. DE RECURSOS PRODEM - FME	FME	70.000,00	0,00	0,00	0,00
TRANSF. DE RECURSOS ALF. SOLIDARIA - FME	FME	30.000,00	0,00	0,00	0,00
TRANSPORTE ESCOLAR ESTADO	FME	250.000,00	0,00	0,00	0,00
DEMAIS TRANSF. DE RECURSOS DO FNDE	FME	26.880,00	0,00	0,00	0,00
COTA-PARTE DO FUNDO ESPECIAL DO PETROLEO	PRE	20.000,00	25.380,23	25.380,23	0,00
TRANSF. FINANCEIRA - L.C. N. 87/96	PRE	70.000,00	0,00	0,00	1.053,92
TRANSF. FINANCEIRA - CIDE	PRE	124.320,00	16.212,31	16.212,31	0,00
TRANSF. FINANCEIRA - LEI 7525/86	PRE	29.120,00	0,00	0,00	190.851,69
TRANSF. FINANCEIRA - FEX	PRE	16.800,00	0,00	0,00	0,00
DEMAIS TRANSFERENCIAS DA UNIAO	PRE	728.000,00	6.810,18	6.810,18	0,00
PAB VARIAVEL-PROGRAMA SAUDE BUCAL	FMS	50.000,00	97.000,00	97.000,00	0,00
NÚCLEOS DE APOIO À SAÚDE DA FAMÍLIA - NA	FMS	50.000,00	60.000,00	60.000,00	20.000,00
TRANSFERENCIA DE ALTA E MEDIA COMPLEXIDA	FMS	200.000,00	220.251,71	220.251,71	102.621,85
OUTROS PROGRAMAS FUNDO A FUNDO	FMS	50.000,00	0,00	0,00	0,00
COTA-PARTE DO I.C.M.S.	PRE	5.500.000,00	324.921,72	324.921,72	190.851,69
COTA-PARTE DO I.P.V.A.	PRE	74.480,00	101.246,02	101.246,02	5.049,99
COTA-PARTE DO I.P.I.	PRE	70.000,00	2.328,94	2.328,94	526,08
DEMAIS TRANSFERENCIAS DOS ESTADOS	PRE	504.000,00	0,00	0,00	0,00
TRANSFERENCIA DE RECURSOS DO FUNDEB	FME	3.443.560,00	1.700.967,23	1.700.967,23	0,00
TRANSF. DE RECURSOS DA COMPLEMENTACAO AO	FME	3.800.000,00	883.154,40	883.154,40	716.305,18

Relatório Resumido da Execução Orçamentária
Demonstrativo do Resultado Primário

Orçamentos Fiscal e Seguridade Social
 Janeiro a Fevereiro /2011 - Bimestre Jan/Fev

LRF, Art. 53 inciso III - Anexo IV

R\$ Unidades

RECEITAS FISCAIS	UG	Previsão atualizada 2011	RECEITAS REALIZADAS		
			No Bimestre	Até o Bimestre	Até o Bimestre Exerc. Anterior
TRANSFERENCIAS DE CONVENIOS		1.430.760,00	12.712,69	12.712,69	0,00
TRANSFERENCIAS DE CONVENIOS DA UNIAO	PRE	806.400,00	12.712,69	12.712,69	0,00
TRANSFERENCIAS DE CONVENIOS DOS ESTADOS	PRE	619.360,00	0,00	0,00	0,00
TRANSFERENCIAS DE CONVENIOS DOS ESTADOS	FMAS	5.000,00	0,00	0,00	0,00
OUTRAS RECEITAS CORRENTES		263.072,00	127.567,06	127.567,06	14.732,28
MULTAS E JUROS DE MORA		3.360,00	2.561,15	2.561,15	0,00
MULTAS E JUROS DE MORA - DIVERSOS	PRE	3.360,00	2.561,15	2.561,15	0,00
INDENIZACOES E RESTITUICOES		159.360,00	91.145,69	91.145,69	7.124,23
INDENIZACOES E RESTITUICOES	PRE	56.000,00	67.640,32	67.640,32	0,00
INDENIZACOES E RESTITUICOES	FMS	5.000,00	6.656,09	6.656,09	0,00
INDENIZACOES	PRE	33.600,00	0,00	0,00	0,00
ROYALTIES	PRE	6.048,00	722,28	722,28	7.124,23
RECURSOS FINANCEIRO ANP LEI 7.990/89	PRE	5.000,00	123,86	123,86	0,00
OUTRAS INDENIZACOES	PRE	4.704,00	0,00	0,00	0,00
RESTITUICOES	PRE	22.400,00	0,00	0,00	0,00
OUTRAS RESTITUICOES	PRE	6.608,00	14.195,96	14.195,96	0,00
OUTRAS RESTITUICOES	FME	10.000,00	337,92	337,92	0,00
OUTRAS RESTITUICOES	FMS	5.000,00	0,00	0,00	0,00
OUTRAS RESTITUICOES	FMAS	5.000,00	1.469,26	1.469,26	0,00
RECEITA DA DIVIDA ATIVA		55.216,00	0,00	0,00	0,00
RECEITA DA DIVIDA ATIVA TRIBUTARIA	PRE	44.800,00	0,00	0,00	0,00
RECEITA DA DIVIDA ATIVA NAO TRIBUTARIA	PRE	10.416,00	0,00	0,00	0,00
RECEITAS DIVERSAS		45.136,00	33.860,22	33.860,22	7.608,05
RECEITAS DIVERSAS	PRE	33.600,00	33.860,22	33.860,22	7.608,05
OUTRAS RECEITAS (CORRENTES)	PRE	11.536,00	0,00	0,00	0,00
RECEITAS FISCAIS DE CAPITAL (VI) = (II-III-IV-V)		24.253.344,00	51.996,00	51.996,00	0,00
RECEITAS DE CAPITAL		24.341.824,00	51.996,00	51.996,00	0,00
ALIENACOES DE BENS		245.280,00	0,00	0,00	0,00
ALIENACAO DE BENS MOVEIS		156.800,00	0,00	0,00	0,00
ALIENACAO DE BENS MOVEIS	FMS	22.400,00	0,00	0,00	0,00

Relatório Resumido da Execução Orçamentária
Demonstrativo do Resultado Primário
 Orçamentos Fiscal e Seguridade Social
 Janeiro a Fevereiro /2011 - Bimestre Jan/Fev

LRF. Art. 53 inciso III - Anexo IV

R\$ Unidades

RECEITAS FISCAIS	UG	Previsão atualizada 2011	RECEITAS REALIZADAS		
			No Bimestre	Até o Bimestre	Até o Bimestre Exerc. Anterior
ALIENACAO DE BENS MOVEIS	PRE	134.400,00	0,00	0,00	0,00
ALIENACAO DE BENS IMOVEIS		88.480,00	0,00	0,00	0,00
ALIENACAO DE BENS IMOVEIS	PRE	88.480,00	0,00	0,00	0,00
TRANSFERENCIAS DE CAPITAL		20.800.000,00	51.996,00	51.996,00	0,00
TRANSFERENCIAS INTERGOVERNAMENTAIS		1.800.000,00	0,00	0,00	0,00
OUTRAS TRANSFERENCIA DA UNIAO	PRE	800.000,00	0,00	0,00	0,00
OUTRAS TRANSFERENCIA DO ESTADO	PRE	1.000.000,00	0,00	0,00	0,00
TRANSFERENCIAS DE CONVENIOS		19.000.000,00	51.996,00	51.996,00	0,00
TRANSFERENCIAS DE CONVENIOS DA UNIAO	PRE	12.000.000,00	0,00	0,00	0,00
TRANSFERENCIAS DE CONVENIOS DOS ESTADOS	PRE	4.000.000,00	0,00	0,00	0,00
TRANSFERENCIAS DE CONVENIO DOS ESTADOS P	FMS	3.000.000,00	51.996,00	51.996,00	0,00
OUTRAS RECEITAS DE CAPITAL		3.296.544,00	0,00	0,00	0,00
OUTRAS RECEITAS		3.296.544,00	0,00	0,00	0,00
OUTRAS RECEITAS (CAPITAL)	PRE	3.296.544,00	0,00	0,00	0,00
RECEITAS FISCAIS DE CAPITAL (VI) = (II-III-IV-V)		24.253.344,00	51.996,00	51.996,00	0,00
RECEITAS FISCAIS LÍQUIDAS (VII)		56.000.000,00	6.450.702,21	6.450.702,21	2.120.003,24



Gestor FERNANDO NEVES PEREIRA DA LUZ
C.P.F. 217.144.874-15



Contador LEONARDO JOSE MACEDO
C.P.F. 246.015.433-04



Cont.Int. WALTER CHAGAS SOBRINHO
C.P.F. 223.408.233-15

Relatório Resumido da Execução Orçamentária
Demonstrativo do Resultado Primário
 Orçamentos Fiscal e Seguridade Social
 Janeiro a Fevereiro /2011 - Bimestre Jan/Fev

LRF. Art. 53 inciso III - Anexo IV

R\$ Unidades

DESPESAS FISCAIS	Dotação atualizada 2011	DESPESAS LIQUIDADAS		
		No Bimestre	Até o Bimestre	Até o Bimestre Exerc. Anterior
DESPESAS				
3.0.00.00.00 DESPESAS CORRENTES	34.765.385,62	3.501.403,87	3.501.403,87	19.489.555,84
3.1.00.00.00 PESSOAL E ENCARGOS SOCIAIS	14.497.002,02	2.675.358,59	2.675.358,59	11.466.676,87
3.1.90.00.00 APLICAÇÕES DIRETAS	14.497.002,02	2.675.358,59	2.675.358,59	11.466.676,87
3.1.90.01.00 APOSENTADORIAS E REFORMAS	90.000,00	3.742,66	3.742,66	87.338,68
3.1.90.03.00 PENSÕES	113.856,00	1.790,60	1.790,60	22.497,80
3.1.90.11.00 VENCIMENTOS E VANT. FIXAS PESSOAL CIVI	11.993.130,82	2.270.150,67	2.270.150,67	10.333.843,18
3.1.90.13.00 OBRIGAÇÕES PATRONAIS	2.098.169,60	393.220,30	393.220,30	1.020.420,80
3.1.90.14.00 DIARIAS CIVIL	120.735,20	884,13	884,13	1.428,21
3.1.90.94.00 INDENIZAÇÕES E RESTITUIÇÕES TRABALHIST	81.110,40	5.570,23	5.570,23	1.148,20
3.2.00.00.00 JUROS E ENCARGOS DA DÍVIDA	10.735,00	0,00	0,00	0,00
3.2.90.00.00 APLICAÇÕES DIRETAS	10.735,00	0,00	0,00	0,00
3.2.90.21.00 JUROS SOBRE A DÍVIDA POR CONTRATO	10.735,00	0,00	0,00	0,00
3.3.00.00.00 OUTRAS DESPESAS CORRENTES	20.257.648,60	826.045,28	826.045,28	8.022.878,97
3.3.90.00.00 APLICAÇÕES DIRETAS	20.257.648,60	826.045,28	826.045,28	8.022.878,97
3.3.90.10.00 OUTROS BENEFÍCIOS DE NATUREZA SOCIAL	53.676,00	0,00	0,00	0,00
3.3.90.14.00 DIARIAS - CIVIL	335.290,30	37.030,33	37.030,33	26.927,50
3.3.90.30.00 MATERIAL DE CONSUMO	4.883.096,82	33.678,02	33.678,02	825.649,17
3.3.90.31.00 PREMIAÇÕES CULT. ART. CIENT. DESP. E OUTRA	30.000,00	0,00	0,00	0,00
3.3.90.32.00 MATERIAL, BEM OU SERVIÇO P/DISTRIBUICA	551.561,92	0,00	0,00	47.958,00
3.3.90.35.00 SERVIÇOS DE CONSULTORIA	143.398,40	0,00	0,00	0,00
3.3.90.36.00 OUTROS SERV. DE TERCEIROS PESSOA FÍSIC	5.312.225,62	121.108,50	121.108,50	2.307.248,89
3.3.90.39.00 OUTROS SERV. DE TERC. PESSOA JURÓDICA	7.973.745,74	541.533,39	541.533,39	3.902.534,69
3.3.90.41.00 CONTRIBUIÇÕES	139.004,00	0,00	0,00	0,00
3.3.90.43.00 SUBVENÇÕES SOCIAIS	44.113,60	0,00	0,00	0,00
3.3.90.47.00 OBRIGAÇÕES TRIBUTÁRIAS E CONTRIBUTIVAS	131.000,00	0,00	0,00	50.000,00
3.3.90.48.00 OUTROS AUX. FINAN. A PESSOAS FÍSICAS	119.280,00	0,00	0,00	0,00
3.3.90.92.00 DESPESAS DE EXERCÍCIOS ANTERIORES	541.256,20	92.695,04	92.695,04	862.560,72
4.0.00.00.00 DESPESAS DE CAPITAL	20.674.614,38	162.829,48	162.829,48	522.634,79
4.4.00.00.00 INVESTIMENTOS	20.525.063,68	85.088,00	85.088,00	453.724,41
4.4.50.00.00 TRANSF. A INST. PRIV. SEM FINS LUCRATIVO	11.650,00	0,00	0,00	0,00
4.4.50.52.00 EQUIPAMENTOS E MATERIAL PERMANENTE	11.650,00	0,00	0,00	0,00
4.4.90.00.00 APLICAÇÕES DIRETAS	20.513.413,68	85.088,00	85.088,00	453.724,41
4.4.90.39.00 OUTROS SERV. DE TERC. PESSOA JURÓDICA	5.800,00	0,00	0,00	0,00
4.4.90.51.00 OBRAS E INSTALAÇÕES	18.052.825,84	81.436,04	81.436,04	255.271,61
4.4.90.52.00 EQUIPAMENTOS E MATERIAL PERMANENTE	2.294.787,84	3.651,96	3.651,96	198.452,80
4.4.90.61.00 AQUISIÇÃO DE IMÓVEIS	160.000,00	0,00	0,00	0,00
4.6.00.00.00 AMORTIZAÇÃO DA DÍVIDA	149.550,70	77.741,48	77.741,48	68.910,38
4.6.90.00.00 APLICAÇÕES DIRETAS	149.550,70	77.741,48	77.741,48	68.910,38
4.6.90.71.00 PRINCIPAL DA DÍVIDA CONTRATUAL RESGATA	149.550,70	77.741,48	77.741,48	68.910,38
9.0.00.00.00 RESERVA DE CONTINGÊNCIA	560.000,00	0,00	0,00	0,00
9.9.00.00.00 RESERVA DE CONTINGÊNCIA	560.000,00	0,00	0,00	0,00
9.9.99.00.00 RESERVA DE CONTINGÊNCIA	560.000,00	0,00	0,00	0,00
9.9.99.99.99 RESERVA DE CONTINGÊNCIA	560.000,00	0,00	0,00	0,00

Relatório Resumido da Execução Orçamentária
Demonstrativo do Resultado Primário
 Orçamentos Fiscal e Seguridade Social
 Janeiro a Fevereiro /2011 - Bimestre Jan/Fev

LRF. Art. 53 inciso III - Anexo IV

R\$ Unidades

DESPESAS FISCAIS	Dotação atualizada 2011	DESPESAS LIQUIDADAS		
		No Bimestre	Até o Bimestre	Até o Bimestre Exerc. Anterior
TOTAL DAS DESPESAS	56.000.000,0	3.664.233,35	3.664.233,35	20.012.190,63
SALDO DE EXERCÍCIO ANTERIOR			2.115.678,89	
DESPESAS LIQUIDADAS	56.000.000,00	3.664.233,35	3.664.233,35	20.012.190,63
RESULTADO FINAL			4.902.147,75	



Gestor FERNANDO NEVES PEREIRA DA LUZ
C.P.F. 217.144.874-15



Contador LEONARDO JOSE MACEDO
C.P.F. 246.015.433-04



Cont.Int. WALTER CHAGAS SOBRINHO
C.P.F. 223.408.233-15

JARDIM

Relatório Resumido da Execução Orçamentária
Demonstrativo do Resultado Nominal

Orçamentos Fiscal e Seguridade Social
Janeiro a Fevereiro de 2011 / Bimestre Janeiro-Feveireiro

LRF. Art. 53 inciso III - Anexo VI

R\$ Unidades


E S P E C I F I C A C A O	S A L D O		
	Em 31 de Dez 2010 (a)	Em 31 de Jan 2011 (b)	Em 31 de Dez 2011 (c)
DIVIDA CONSOLIDADA (I)	0	0	0
DEDUCOES (II)	(9.938.971,56)	3.209.959,51	4.323.485,56
Ativo Disponível	2.115.678,89	2.725.758,10	3.307.408,48
Haveres Financeiros	0	0	0
(-) Restos a Pagar Processados	12.054.650,45	-484.201,41	-1.016.077,08
DIVIDA CONSOLIDADA LIQUIDA (III) = (I-II)	0	0	0
RECEITA DE PRIVATIZACOES (IV)	0	0	0
PASSIVOS RECONHECIDOS (V)	0	0	0
DIVIDA FISCAL LIQUIDA (III+IV-V)	0	0	0

E S P E C I F I C A C A O	PERIODO DE REFERENCIA	
	No Bimestre (c - b)	Ate o bimestre (c - a)
RESULTADO NOMINAL	0	0


FONTE: Balancetes Mensais



Gestor FERNANDO NEVES PEREIRA DA LUZ
C.P.F. 217.144.874-15



Contador LEONARDO JOSE MACEDO
C.P.F. 246.015.433-04



Cont.Int. WALTER CHAGAS SOBRINHO
C.P.F. 223.408.233-15

JARDIM

Relatório Redumido da Execução Orçamentária
Demonstrativo dos Restos a Pagar por Poder e Órgão
 Orçamentos Fiscal e Seguridade Social
 Janeiro a Fevereiro /2011 - Bimestre Janeiro-Feveireiro

LRF. Art. 53 inciso V - Anexo II

R\$ Unidades

PODER / ÓRGÃO	RESTOS A PAGAR PROCESSADOS					RESTOS A PAGAR NÃO PROCESSADOS			
	INSCRITOS		Cancelados	Pagos	a Pagar	Inscritos	Cancelados	Pagos	a Pagar
	Exercícios Anteriores	Em 2011							
SISTEMA MUNICIPAL DE AGUA E ESGOTO	26.821,29	3.386,67	0,00	0,00	21.149,84	129.440,59	0,00	0,00	156.261,88
FUNDO MUNICIPAL DE ACAO SOCIAL	1.674.755,85	48.387,00	53.526,00	51.028,12	508.072,86	621.429,93	0,00	100.311,72	2.195.874,06
FUNDO MUNICIPAL DE SAUDE	994.019,50	285.009,01	0,00	371.779,84	1.011.951,68	3.858.104,25	99.112,11	429.098,30	4.423.025,45
FUNDO MUNICIPAL DE EDUCACAO	716.204,84	660.325,84	51.625,80	466.804,39	1.851.353,97	6.032.371,37	0,33	633.718,68	6.114.857,53
PREFEITURA MUNICIPAL	2.912.878,55	244.543,08	38.900,00	285.200,31	725.289,91	4.300.402,84	0,00	374.480,88	6.838.800,51
CAMARA MUNICIPAL	13.159,35	0,00	0,00	0,00	13.159,35	0,00	0,00	0,00	0,00
Total	6.337.839,38	1.241.651,60	144.051,80	1.174.812,66	4.130.977,61	14.941.748,98	99.112,44	1.537.609,58	19.728.819,43



Gestor FERNANDO NEVES PEREIRA DA LUZ
C.P.F. 217.144.874-15



Contador LEONARDO JOSE MACEDO
C.P.F. 246.015.433-04



Cont.Int./Sec.de Finanças
 WALTER CHAGAS SOBRINHO
C.P.F. 223.408.233-15

Relatório Resumido da Execução Orçamentária
Dem. das Receitas de Oper. de Créd. e Despesas de Capital

Orçamentos Fiscal e Seguridade Social
 Janeiro a Fevereiro /2011 - Bimestre Jan/Fev

RREO - Anexo XI (LRF, art.53,&1ª Inciso 1

R\$ Unidades

RECEITAS	Previsão atualizada (a)	RECEITAS REALIZADAS até o Bimestre (b)	SALDO A REALIZAR (c) = (a-b)	
RECEITAS DE OPERAÇÕES DE CRÉDITOS (I)	0,00	0,00	0,00	

DESPESAS	DOTAÇÃO ATUALIZADA (d)	DESPESAS EXECUTADAS até o Bimestre		SALDO A EXECUTAR (g) = (d) - (e+f)
		LIQUIDADAS (e)	INSCRITAS EM RESTOS A PAGAR NÃO PROCESSADOS (f)	
DESPESAS CAPITAL	0,00	0,00	0,00	0,00

(-) Incentivos Fiscais a Contribuinte

(-) Incentivos Fiscais a Contribuinte

(-) Incentivos Fiscais a Contribuinte por Inst.Financeiras

DESPESAS DE CAPITAL LÍQUIDA (II)	0,00	0,00	0,00	0,00
RESULTADO PARA APURAÇÃO DA REGRA DE OURO (III) = (I-II)	0,00	0,00	0,00	0,00



Gestor FERNANDO NEVES PEREIRA DA LUZ
C.P.F. 217.144.874-15



Contador LEONARDO JOSE MACEDO
C.P.F. 246.015.433-04



Cont.Int. WALTER CHAGAS SOBRINHO
C.P.F. 223.408.233-15

Relatório Resumido da Execução Orçamentária
Dem.da Receitas de Alienação de Ativos e Aplic.dos Recursos

Orçamentos Fiscal e Seguridade Social
 Janeiro a Fevereiro /2011 - Bimestre Jan/Fev

RREO - Anexo XIV (LRF, art.53,&1ª Inciso III

R\$ 1,00

RECEITAS	Previsão atualizada (a)	RECEITAS REALIZADAS (b)	SALDO A REALIZAR (c) = (a-b)
RECEITAS DE CAPITAL	0,00	0,00	0,00
ALIENAÇÃO DE ATIVOS	0,00	0,00	0,00
Alienação de Bens Móveis	0,00	0,00	0,00
Alienação de Bens Imóveis	0,00	0,00	0,00
TOTAL	0,00	0,00	0,00

DESPESAS APLICAÇÃO DOS RECURSOS DA ALIENAÇÃO DE ATIVOS	DOTAÇÃO ATUALIZADA (d)	DESPESAS EXECUTADAS até o Bimestre		SALDO A EXECUTAR (g) = (d) - (e+f)
		LIQUIDADAS (e)	INSCRITAS EM RESTOS A PAGAR NÃO PROCESSADOS (f)	
DESPESAS DE CAPITAL	0,00	0,00	0,00	0,00
Investimentos	0,00	0,00	0,00	0,00
Inversões Financeiras	0,00	0,00	0,00	0,00
Amortização da Dívida	0,00	0,00	0,00	0,00
DESPESAS CORRENTES DOS REGIMES DE PREVIDÊNCIAS	0,00	0,00	0,00	0,00
Regime Geral da Previdência Social	0,00	0,00	0,00	0,00
Regime Próprio dos Servidores Públicos	0,00	0,00	0,00	0,00
TOTAL	0,00	0,00	0,00	0,00

SALDO FINANCEIRO A APLICAR	EXEANT (h)	EXEATU (i) = (b) - (e+f)	SALDO ATUAL (j) = (h+i)
	0,00	0,00	0,00



Gestor FERNANDO NEVES PEREIRA DA LUZ
 C.P.F. 217.144.874-15



Contador LEONARDO JOSE MACEDO
 C.P.F. 246.015.433-04



Cont.Int. WALTER CHAGAS SOBRINHO
 C.P.F. 223.408.233-15