

ESTADO DO CEARÁ

Poder Executivo

Prefeitura Municipal de Jardim

EDITAL DE PUBLICAÇÃO

O prefeito Municipal de Jardim, no uso de suas atribuições que lhe são conferidas pela Lei Orgânica Municipal, e de conformidade com a determinação contida na Lei complementar Nº 101, DE 04 DE MAIO de 2000 (Lei de Responsabilidade Fiscal), **AUTORIZA** a publicação mediante afixação na Secretaria da Câmara e da Prefeitura Municipal, na mídia eletrônica, com os seguintes endereços na INTERNET: http://www.bssistemas.com.br/contas_publicas_ent.php?cod=P092, e em demais locais de amplo acesso público, para a divulgação nesta data do **RREO – Relatório Resumido de Execução Orcamentária** (arts. 52 e 53, Lei Complementar nº 101/2000), referente ao **6º Bimestre do exercício de 2012**.

Paço da PREFEITURA MUNICIPAL DE JARDIM, em 29 de Janeiro de 2013.



Antonio Roriz Neves
- Prefeito Municipal -

JARDIM

Continuação

Relatório Resumido da Execução Orçamentária
Demonstrativo da Receita Corrente Líquida
 Orçamentos Fiscal e Seguridade Social
 Janeiro/2012 a Dezembro/2012

LRF. Art. 53 inciso I - Anexo III

R\$ Unidades

ESPECIFICACAO

	Jan/12	Fev/12	Mar/12	Abr/12	Mai/12	Jun/12	Jul/12
RECEITAS CORRENTES	4.090.358,09	4.116.978,18	3.364.592,26	3.500.160,70	4.027.893,93	2.046.554,97	3.914.153,53
RECEITA TRIBUTARIA	62.690,80	11.415,77	11.373,59	21.481,01	18.733,70	150,00	12.605,81
IMPOSTOS	60.718,30	10.315,77	11.174,59	21.057,01	17.499,70	0,00	12.003,81
I.P.T.U.							
PMJ	22.001,12	425,64	64,00	0,00	0,00	0,00	104,00
IRRF							
PMJ	16.841,46	0,00	0,00	7.922,34	3.397,94	0,00	796,69
I.T.B.I.							
PMJ	4.768,00	3.705,00	4.142,00	1.152,00	3.968,00	0,00	3.392,00
ISS							
PMJ	17.107,72	6.185,13	6.968,59	11.982,67	10.133,76	0,00	7.711,12
TAXAS	1.972,50	1.100,00	199,00	424,00	1.234,00	150,00	602,00
TAXAS PELO EXERCICIO DO PODER DE POLICIA							
PMJ	0,00	0,00	0,00	0,00	0,00	0,00	0,00
TAXA DE FISCALIZACAO DE VIGILANCIA SANIT							
FMS	0,00	52,00	199,00	0,00	70,00	150,00	0,00
TAXA DE LICENCA PARA FUNCION.ESTABELEC.C							
PMJ	1.972,50	1.028,00	0,00	424,00	1.164,00	0,00	602,00
TAXAS PELA PRESTACAO DE SERVICOS							
PMJ	0,00	20,00	0,00	0,00	0,00	0,00	0,00
CONTRIBUICOES DE MELHORIA	0,00	0,00	0,00	0,00	0,00	0,00	0,00
CONTRIBUICAO DE MELHORIA							
PMJ	0,00	0,00	0,00	0,00	0,00	0,00	0,00
RECEITAS DE CONTRIBUICOES	1.231,61	38.118,87	19.707,09	20.366,63	20.317,19	20.512,30	38.585,10
CONTRIBUICOES ECONOMICAS	1.231,61	38.118,87	19.707,09	20.366,63	20.317,19	20.512,30	38.585,10
CONTRUBUICAO P/CUSTEIO DA ILUMINACAO PUB							
PMJ	1.231,61	38.118,87	19.707,09	20.366,63	20.317,19	20.512,30	38.585,10
RECEITA PATRIMONIAL	6.523,79	16.339,28	12.288,93	16.660,01	6.637,61	5.004,80	34.600,93
RECEITAS IMOBILIARIAS	440,00	440,00	500,00	730,00	420,00	0,00	370,00
ALUGUEIS							
PMJ	440,00	440,00	500,00	730,00	420,00	0,00	370,00
ARRENDAMENTOS							
PMJ	0,00	0,00	0,00	0,00	0,00	0,00	0,00
RECEITAS DE VALORES MOBILIARIOS	6.083,79	15.899,28	11.788,93	15.930,01	6.217,61	5.004,80	34.230,93
DIVIDENDOS							
PMJ	0,00	0,00	0,00	0,00	0,00	0,00	0,00
RENDIMENTOS DE APLICACAO DE RECURSOS PRO							
PMJ	36,28	0,00	0,00	0,54	0,00	507,95	6.947,42
RECEITA DE REMUNUNERACAO DE DEPOSITOS BA							
FME	1.236,34	2.887,63	4.871,63	3.020,84	2.369,15	1.540,44	24.950,27
RECEITA DE REMUNUNERACAO DE DEPOSITOS BA							
FMS	2.727,48	11.577,79	4.490,04	10.857,95	2.849,99	1.443,95	984,13

Relatório Resumido da Execução Orçamentária
Demonstrativo da Receita Corrente Líquida
 Orçamentos Fiscal e Seguridade Social
 Janeiro/2012 a Dezembro/2012

LRF. Art. 53 inciso I - Anexo III

R\$ Unidades

ESPECIFICACAO	Jan/12	Fev/12	Mar/12	Abr/12	Mai/12	Jun/12	Jul/12
CEO - CENTRO DE ESPECIALIDADES ODONTOLOG FMS	0,00	0,00	0,00	0,00	0,00	0,00	0,00
PISO ESTRATEGICO - GERENCIAMENTO DE RISC FMS	0,00	0,00	0,00	0,00	0,00	0,00	0,00
INCENTIVO FINANCEIRO DO SISTEMA DE PLAN FMS	0,00	0,00	0,00	0,00	0,00	0,00	0,00
IMPLANTACAO DE UNIDADES BASICAS DE SAUDE FMS	0,00	0,00	0,00	0,00	0,00	0,00	0,00
COMPENSACAO DE ESPECIFICIDADES REGIONAIS FMS	8.531,33	0,00	0,00	0,00	0,00	0,00	0,00
PROGRAMA DE ASSISTENCIA FARMACEUTICA BAS FMS	0,00	0,00	0,00	0,00	0,00	0,00	0,00
CAMPANHA NACIONAL DE SEGUIMENTOS DO SARA FMS	0,00	0,00	0,00	0,00	0,00	0,00	0,00
DEMAIS TRANSF. DE RECURSOS DO SUS FMS	70.350,00	0,00	23.800,00	0,00	23.800,00	0,00	30.800,00
TRANSF. DE RECURSOS PAC - FNAS FMAS	0,00	0,00	0,00	0,00	0,00	0,00	0,00
TRANSF. DE RECURSOS API - FNAS FMAS	0,00	0,00	0,00	0,00	0,00	0,00	0,00
TRANSF. DE RECURSOS PPD - FNAS FMAS	0,00	0,00	0,00	0,00	0,00	0,00	0,00
TRANF. RECURSOS PAJ - FNAS FMAS	0,00	0,00	0,00	0,00	0,00	0,00	0,00
TRANSF. RECURSOS PETI - FNAS FMAS	4.000,00	0,00	4.000,00	8.000,00	0,00	4.000,00	0,00
TRANSF. RECURSOS FNAS - BOLSA FAMILIA FMAS	16.798,41	0,00	17.707,28	22.715,68	0,00	8.801,25	0,00
TRANSF. DE RECURSOS ASEF - FMAS FMAS	0,00	0,00	0,00	0,00	0,00	0,00	0,00
TRANSF. DE RECURSOS CRASS - FMAS FMAS	12.600,00	0,00	25.200,00	12.600,00	12.600,00	12.600,00	0,00
TRANSF. DE RECURSOS PROJOVEM - FMAS FMAS	0,00	12.562,50	25.125,00	0,00	24.496,50	0,00	0,00
DEMAIS TRANSF. DE RECURSOS DO FNAS FMAS	8.857,80	4.357,80	13.357,80	8.857,80	4.357,80	4.500,00	0,00
TRANSF. DE RECURSOS DO FNDE-PNAE FME	0,00	0,00	46.512,00	93.024,00	0,00	46.512,00	60.376,00
TRANSF. DE RECURSOS DO FNDE-PDDE FME	0,00	0,00	0,00	0,00	0,00	0,00	0,00
TRANSF. DE RECURSOS DO FNDE-PNAT FME	0,00	0,00	0,00	91.295,76	45.647,88	0,00	45.647,88
TRANS. RECURSOS FNDE - SALARIO EDUCACAO FME	41.720,58	70.582,51	43.258,77	42.222,98	42.632,60	0,00	88.931,02
TRANSF. RECURSOS FNDE - PEJA FME	0,00	0,00	0,00	0,00	0,00	0,00	0,00
TRANSF. RECURSOS FNDE - PNAC FME	0,00	0,00	0,00	0,00	0,00	0,00	10.140,00
TRANSF. DE RECURSOS PRODEM - FME FME	0,00	0,00	0,00	0,00	0,00	0,00	0,00
TRANSF. DE RECURSOS ALF. SOLIDARIA - FME FME	0,00	0,00	0,00	0,00	0,00	0,00	0,00
TRANSPORTE ESCOLAR ESTADO FME	155.893,42	0,00	0,00	0,00	0,00	45.059,00	0,00
TRANSFERENCIA DE PROGRAMA BRASIL ALFABET FME	12.526,50	0,00	0,00	0,00	0,00	0,00	0,00
DEMAIS TRANSF. DE RECURSOS DO FNDE FME	0,00	972.477,66	0,00	0,00	0,00	0,00	0,00

Relatório Resumido da Execução Orçamentária
Demonstrativo da Receita Corrente Líquida
 Orçamentos Fiscal e Seguridade Social
 Janeiro/2012 a Dezembro/2012

LRF. Art. 53 inciso I - Anexo III

R\$ Unidades


E S P E C I F I C A C A O		Jan/12	Fev/12	Mar/12	Abr/12	Mai/12	Jun/12	Jul/12
RESTITUIÇÕES	PMJ	0,00	957,98	62,20	0,00	0,00	69,80	165,87
RESITUIÇÃO	SAAEJ	0,00	0,00	0,00	0,00	0,00	0,00	3.321,03
OUTRAS RESTITUIÇÕES	PMJ	16,61	0,00	0,00	143,04	165,87	0,00	0,00
OUTRAS RESTITUIÇÕES	FME	887,77	682,13	1.178,94	1.304,14	204,15	221,69	16.246,00
OUTRAS RESTITUIÇÕES	FMS	0,00	0,00	0,00	0,00	0,00	968,06	35.160,52
OUTRAS RESTITUIÇÕES	FMAS	0,00	1.588,84	10,37	3.505,71	0,00	31,10	8.002,65
RECEITA DA DIVIDA ATIVA		1.299,66	1.831,71	0,00	0,00	0,00	0,00	0,00
RECEITA DA DIVIDA ATIVA TRIBUTARIA	PMJ	0,00	0,00	0,00	0,00	0,00	0,00	0,00
RECEITA DA DIVIDA ATIVA NAO TRIBUTARIA	PMJ	1.299,66	1.831,71	0,00	0,00	0,00	0,00	0,00
RECEITAS DIVERSAS		10.780,00	4.508,00	12.390,28	4.565,80	5.178,70	0,00	15.517,50
RECEITAS DIVERSAS	PMJ	10.780,00	4.508,00	12.390,28	4.565,80	5.178,70	0,00	15.517,50
OUTRAS RECEITAS (CORRENTES)	PMJ	0,00	0,00	0,00	0,00	0,00	0,00	0,00
DEDUÇÕES DA RECEITA CORRENTE		289.455,80	339.074,10	251.450,03	280.395,53	340.124,84	280.819,33	222.233,32
DEDUÇÃO DE TRANSFERÊNCIAS CORRENTES		289.455,80	339.074,10	251.450,03	280.395,53	340.124,84	280.819,33	222.233,32
DEDUÇÃO DE TRANSFERÊNCIAS INTRAGOVERNAMENTAIS		289.455,80	339.074,10	251.450,03	280.395,53	340.124,84	280.819,33	222.233,32
DEDUÇÃO DE RECEITA FPM/FUNDEB	PMJ	241.897,17	292.611,38	198.729,86	250.464,80	280.127,17	239.046,20	178.611,72
DEDUÇÃO ITR	PMJ	85,33	209,00	76,62	66,90	62,33	65,34	90,79
DEDUÇÃO FUNDEF - ICMS-DESONERACAO	PMJ	0,00	0,00	0,00	720,41	180,10	180,10	180,10
DEDUÇÃO DO ICMS	PMJ	47.383,83	46.129,53	52.477,07	28.966,76	59.563,52	41.368,96	43.202,70
DEDUÇÃO FUNDEB - IPI EXP	PMJ	89,47	124,19	166,48	176,66	191,72	158,73	148,01
RECEITA CORRENTE LIQUIDA = (I-II)		3.800.902,29	3.777.904,08	3.113.142,23	3.219.765,17	3.687.769,09	1.765.735,64	3.691.920,21

Relatório Resumido da Execução Orçamentária
Demonstrativo da Receita Corrente Líquida
 Orçamentos Fiscal e Seguridade Social
 Janeiro/2012 a Dezembro/2012


LRF. Art. 53 inciso I - Anexo III

R\$ Unidades

ESPECIFICACAO	Jan/12	Fev/12	Mar/12	Abr/12	Mai/12	Jun/12	Jul/12
---------------	--------	--------	--------	--------	--------	--------	--------



Gestor ANTONIO RORIZ NEVES
C.P.F. 020.273.033-67



Contador LJM CONSUL. ADMINISTRATIVA E SISTEMA LTDA
C.P.F.



Cont.Int. WALTER CHAGAS SOBRINHO
C.P.F.

JARDIM

Continuação

Relatório Resumido da Execução Orçamentária
Demonstrativo da Receita Corrente Líquida
 Orçamentos Fiscal e Seguridade Social
 Janeiro/2012 a Dezembro/2012

LRF. Art. 53 inciso I - Anexo III

R\$ Unidades

ESPECIFICACAO	Ago/12	Set/12	Out/12	Nov/12	Dez/12	Arrecadação nos 12 Meses	Previsão atualizada 2012
RECEITAS CORRENTES	3.623.659,11	3.285.746,93	3.096.637,18	3.653.992,47	8.560.030,58	47.280.757,93	38.960.176,00
RECEITA TRIBUTARIA	30.244,30	14.034,37	29.412,09	11.789,74	1.056.234,42	1.280.165,60	1.293.320,00
IMPOSTOS	29.926,30	13.840,37	28.694,09	11.681,74	1.056.234,42	1.273.146,10	1.256.000,00
I.P.T.U.	PMJ 1.111,07	0,00	0,00	0,00	0,00	23.705,83	200.000,00
IRRF	PMJ 10.193,82	0,00	6.752,57	0,00	676.676,25	722.581,07	500.000,00
I.T.B.I.	PMJ 4.412,00	3.902,90	4.084,50	1.450,00	0,00	34.976,40	56.000,00
ISS	PMJ 14.209,41	9.937,47	17.857,02	10.231,74	379.558,17	491.882,80	500.000,00
TAXAS	318,00	194,00	718,00	108,00	0,00	7.019,50	36.200,00
TAXAS PELO EXERCICIO DO PODER DE POLICIA	PMJ 0,00	0,00	0,00	0,00	0,00	0,00	11.200,00
TAXA DE FISCALIZACAO DE VIGILANCIA SANIT	FMS 0,00	0,00	0,00	0,00	0,00	471,00	10.000,00
TAXA DE LICENCA PARA FUNCION.ESTABELEC.C	PMJ 318,00	194,00	718,00	108,00	0,00	6.528,50	10.000,00
TAXAS PELA PRESTACAO DE SERVICOS	PMJ 0,00	0,00	0,00	0,00	0,00	20,00	5.000,00
CONTRIBUICOES DE MELHORIA	0,00	0,00	0,00	0,00	0,00	0,00	1.120,00
CONTRIBUICAO DE MELHORIA	PMJ 0,00	0,00	0,00	0,00	0,00	0,00	1.120,00
RECEITAS DE CONTRIBUICOES	18.925,88	18.223,77	18.692,33	18.583,96	19.294,16	252.558,89	119.840,00
CONTRIBUICOES ECONOMICAS	18.925,88	18.223,77	18.692,33	18.583,96	19.294,16	252.558,89	119.840,00
CONTRIBUICAO P/CUSTEIO DA ILUMINACAO PUB	PMJ 18.925,88	18.223,77	18.692,33	18.583,96	19.294,16	252.558,89	119.840,00
RECEITA PATRIMONIAL	40.466,16	3.321,93	28.807,00	26.421,67	10.706,34	207.778,45	128.160,00
RECEITAS IMOBILIARIAS	540,00	240,00	520,00	820,00	0,00	5.020,00	15.000,00
ALUGUEIS	PMJ 540,00	240,00	520,00	820,00	0,00	5.020,00	10.000,00
ARRENDAMENTOS	PMJ 0,00	0,00	0,00	0,00	0,00	0,00	5.000,00
RECEITAS DE VALORES MOBILIARIOS	39.926,16	3.081,93	28.287,00	25.601,67	10.706,34	202.758,45	103.160,00
DIVIDENDOS	PMJ 0,00	0,00	0,00	0,00	0,00	0,00	20.160,00
RENDIMENTOS DE APLICACAO DE RECURSOS PRO	PMJ 5.302,33	683,70	2.978,83	1.277,83	904,39	18.639,27	10.000,00

JARDIM

Continuação

Relatório Resumido da Execução Orçamentária
Demonstrativo da Receita Corrente Líquida
 Orçamentos Fiscal e Seguridade Social
 Janeiro/2012 a Dezembro/2012

LRF. Art. 53 inciso I - Anexo III

R\$ Unidades

ESPECIFICACAO	Ago/12	Set/12	Out/12	Nov/12	Dez/12	Arrecadação nos 12 Meses	Previsão atualizada 2012
RECEITA DE REMUNUNERACAO DE DEPOSITOS BA FME	29.426,50	294,16	22.139,91	21.756,91	7.101,32	121.595,10	11.200,00
RECEITA DE REMUNUNERACAO DE DEPOSITOS BA FMS	4.238,73	1.790,66	2.503,92	1.854,84	2.432,00	47.751,48	15.000,00
RECEITA DE REMUNUNERACAO DE DEPOSITOS BA FMAS	568,82	298,62	414,98	353,79	205,58	4.573,19	10.000,00
RECEITA DE REMUNUNERACAO DE DEPOSITOS BA SAAEJ	389,78	14,79	249,36	358,30	63,05	1.696,48	5.000,00
RENDIMENTOS DE APLICACAO DE RECURSOS VIN PMJ	0,00	0,00	0,00	0,00	0,00	8.502,93	15.000,00
RENDIMENTOS DE APLICACAO DE RECURSOS DO PMJ	0,00	0,00	0,00	0,00	0,00	0,00	16.800,00
OUTRAS RECEITAS PATRIMONIAIS	0,00	0,00	0,00	0,00	0,00	0,00	10.000,00
OUTRAS RECEITAS PATRIMONIAIS PMJ	0,00	0,00	0,00	0,00	0,00	0,00	10.000,00
RECEITA DE SERVICOS	17.985,81	20.707,63	21.466,44	27.242,27	24.080,47	277.464,56	871.240,00
RECEITA DE SERVICOS	17.985,81	20.707,63	21.466,44	27.242,27	24.080,47	277.464,56	871.240,00
SERVICOS ADMINISTRATIVOS PMJ	0,00	20,00	20,00	0,00	0,00	40,00	5.000,00
SERVICOS DE EXPEDICAO DE CERTIFICADOS PMJ	90,00	0,00	40,00	168,00	0,00	2.376,15	5.000,00
SERVICOS RECREATIVOS E CULTURAIS PMJ	0,00	0,00	0,00	0,00	0,00	0,00	3.920,00
SERVICOS DE FORNECIMENTO DE AGUA SAAEJ	17.895,81	20.687,63	21.406,44	25.656,11	24.080,47	273.630,25	700.000,00
SERVICOS DE ABATE DE ANIMAIS PMJ	0,00	0,00	0,00	0,00	0,00	0,00	5.000,00
OUTROS SERVICOS PMJ	0,00	0,00	0,00	1.418,16	0,00	1.418,16	152.320,00
TRANSFERENCIAS CORRENTES	3.510.456,01	3.225.262,38	2.989.636,99	3.561.756,13	6.532.512,48	44.147.914,51	36.284.544,00
TRANSFERENCIAS INTERGOVERNAMENTAIS	3.286.076,97	2.902.047,04	2.948.473,07	3.508.874,38	6.192.576,31	42.866.457,29	34.853.784,00
Cota-Parte do FPM EC-55 PMJ	0,00	0,00	0,00	0,00	612.469,30	612.469,30	0,00
COTA-PARTE DO F.P.M. PMJ	984.919,76	861.790,33	914.829,31	1.236.542,10	1.397.673,89	13.803.197,57	12.000.000,00
COTA-PARTE DO I..T.R. PMJ	329,32	842,27	2.155,30	549,26	445,14	7.602,95	70.000,00
TRANSF. DE RECURSOS DO SUS-PAB FIXO FMS	60.139,66	55.645,83	55.645,83	189.228,34	64.328,34	796.533,49	500.000,00
TRANSF. DE RECURSOS DO SUS-PACS FMS	61.504,00	54.002,00	54.002,00	54.002,00	108.004,00	675.362,00	246.400,00
TRANSF. DE RECURSOS DO SUS-PSF FMS	85.560,00	124.740,00	117.645,00	117.645,00	117.645,00	1.316.235,00	1.600.000,00
TRANSF. DE RECURSOS DO SUS-PVS FMS	0,00	5.057,09	24.217,06	0,00	0,00	116.470,49	67.200,00

JARDIM

Continuação

Relatório Resumido da Execução Orçamentária
Demonstrativo da Receita Corrente Líquida
 Orçamentos Fiscal e Seguridade Social
 Janeiro/2012 a Dezembro/2012

LRF. Art. 53 inciso I - Anexo III

R\$ Unidades

ESPECIFICACAO		Ago/12	Set/12	Out/12	Nov/12	Dez/12	Arrecadação nos 12 Meses	Previsão atualizada 2012
TRANSF. DE RECURSOS DO SUS-PCN	FMS	0,00	0,00	0,00	0,00	0,00	0,00	134.400,00
PROGRAMA DE SAUDE BUCAL	FMS	33.450,00	35.400,00	33.450,00	33.450,00	33.450,00	392.205,00	50.000,00
NUCLEO DE APOIO A SAUDE DA FAMILIA - NAS	FMS	20.000,00	0,00	0,00	0,00	0,00	160.000,00	50.000,00
TRANSF. DE RECURSOS DO SUS-IDU/FUNASA	FMS	0,00	0,00	0,00	0,00	0,00	0,00	140.000,00
CEO - CENTRO DE ESPECIALIDADES ODONTOLOG	FMS	0,00	0,00	0,00	0,00	0,00	0,00	50.000,00
PISO ESTRATEGICO - GERENCIAMENTO DE RISC	FMS	0,00	0,00	0,00	0,00	0,00	0,00	15.000,00
INCENTIVO FINANCEIRO DO SISTEMA DE PLAN	FMS	0,00	0,00	0,00	0,00	0,00	0,00	15.000,00
IMPLANTACAO DE UNIDADES BASICAS DE SAUDE	FMS	20.000,00	0,00	0,00	0,00	0,00	20.000,00	280.000,00
COMPENSACAO DE ESPECIFICIDADES REGIONAIS	FMS	59.759,79	0,00	0,00	0,00	0,00	68.291,12	115.000,00
PROGRAMA DE ASSISTENCIA FARMACEUTICA BAS	FMS	0,00	0,00	0,00	0,00	0,00	0,00	150.000,00
CAMPANHA NACIONAL DE SEGUIMENTOS DO SARA	FMS	0,00	0,00	0,00	0,00	0,00	0,00	5.000,00
DEMAIS TRANSF. DE RECURSOS DO SUS	FMS	14.900,00	54.882,51	97.200,00	0,00	107.200,00	422.932,51	200.000,00
TRANSF. DE RECURSOS PAC - FNAS	FMAS	0,00	0,00	0,00	0,00	0,00	0,00	190.400,00
TRANSF. DE RECURSOS API - FNAS	FMAS	26.512,15	0,00	0,00	0,00	0,00	26.512,15	89.600,00
TRANSF. DE RECURSOS PPD - FNAS	FMAS	16.347,04	0,00	0,00	0,00	0,00	16.347,04	10.000,00
TRANF. RECURSOS PAJ - FNAS	FMAS	0,00	0,00	0,00	0,00	0,00	0,00	33.600,00
TRANSF. RECURSOS PETI - FNAS	FMAS	12.000,00	4.000,00	4.000,00	4.000,00	4.000,00	48.000,00	40.320,00
TRANSF. RECURSOS FNAS - BOLSA FAMILIA	FMAS	44.360,56	2.620,75	16.747,33	28.253,16	19.368,08	177.372,50	112.000,00
TRANSF. DE RECURSOS ASEF - FMAS	FMAS	0,00	0,00	0,00	0,00	0,00	0,00	100.000,00
TRANSF. DE RECURSOS CRASS - FMAS	FMAS	25.200,00	12.600,00	12.600,00	12.600,00	12.600,00	151.200,00	100.000,00
TRANSF. DE RECURSOS PROJOVEM - FMAS	FMAS	37.687,50	12.562,50	12.562,50	0,00	12.562,50	137.559,00	180.000,00
DEMAIS TRANSF. DE RECURSOS DO FNAS	FMAS	61.773,40	4.357,80	25.757,80	19.257,80	10.857,80	166.293,60	150.000,00
TRANSF. DE RECURSOS DO FNDE-PNAE	FME	61.320,00	61.320,00	61.320,00	80.980,00	57.360,00	568.724,00	392.000,00
TRANSF. DE RECURSOS DO FNDE-PDDE	FME	15.167,40	0,00	0,00	0,00	0,00	15.167,40	106.400,00
TRANSF. DE RECURSOS DO FNDE-PNAT	FME	135.765,88	45.647,88	90.705,35	45.647,88	45.647,80	546.006,31	392.000,00
TRANS. RECURSOS FNDE - SALARIO EDUCACAO	FME	44.323,05	45.078,60	45.606,29	45.939,33	47.235,21	557.530,94	67.200,00

Relatório Resumido da Execução Orçamentária
Demonstrativo da Receita Corrente Líquida
 Orçamentos Fiscal e Seguridade Social
 Janeiro/2012 a Dezembro/2012

LRF. Art. 53 inciso I - Anexo III

R\$ Unidades

ESPECIFICACAO		Ago/12	Set/12	Out/12	Nov/12	Dez/12	Arrecadação nos 12 Meses	Previsão atualizada 2012
TRANSF. RECURSOS FNDE - PEJA	FME	0,00	0,00	0,00	0,00	3.960,00	3.960,00	67.200,00
TRANSF. RECURSOS FNDE - PNAC	FME	19.660,00	19.660,00	19.660,00	0,00	19.660,00	88.780,00	33.600,00
TRANSF. DE RECURSOS PRODEM - FME	FME	0,00	0,00	0,00	0,00	0,00	0,00	70.000,00
TRANSF. DE RECURSOS ALF. SOLIDARIA - FME	FME	0,00	0,00	0,00	0,00	0,00	0,00	30.000,00
TRANSPORTE ESCOLAR ESTADO	FME	0,00	0,00	0,00	0,00	0,00	200.952,42	250.000,00
TRANSFERENCIA DE PROGRAMA BRASIL ALFABET	FME	0,00	0,00	0,00	0,00	0,00	12.526,50	0,00
DEMAIS TRANSF. DE RECURSOS DO FNDE	FME	0,00	0,00	0,00	0,00	1.424.483,51	2.396.961,17	100.000,00
COTA-PARTE DO FUNDO ESPECIAL DO PETROLEO	PMJ	16.324,76	16.867,87	18.050,78	16.627,29	18.435,51	212.112,39	20.000,00
TRANSF. FINANCEIRA - L.C. N. 87/96	PMJ	900,53	0,00	1.801,06	900,53	900,53	10.806,36	70.000,00
TRANSF. FINANCEIRA - CIDE	PMJ	0,00	0,00	1.970,99	0,00	0,00	38.548,05	124.320,00
TRANSF. FINANCEIRA - LEI 7525/86	PMJ	0,00	0,00	0,00	0,00	0,00	70,97	29.120,00
TRANSF. FINANCEIRA - FEX	PMJ	654,45	661,84	639,68	2.767,51	0,00	4.723,48	16.800,00
DEMAIS TRANSFERENCIAS DA UNIAO	PMJ	1.422,94	3.231,58	1.792,84	4.882,05	4.218,23	58.047,59	800.000,00
BLOCO DE MÉDIA E ALTA COMPLEXIDADE AMBUL	FMS	133.621,92	160.247,16	133.951,20	133.621,92	133.621,92	1.630.757,56	0,00
COTA-PARTE DO I.C.M.S.	PMJ	202.725,86	212.009,88	219.609,60	217.272,20	227.673,75	2.459.765,12	6.000.000,00
COTA-PARTE DO I.P.V.A.	PMJ	11.557,15	7.128,67	7.763,34	3.501,74	3.400,80	244.127,30	74.480,00
COTA-PARTE DO I.P.I.	PMJ	0,00	0,00	0,00	647,61	743,61	6.667,54	70.000,00
DEMAIS TRANSFERENCIAS DOS ESTADOS	PMJ	6.425,63	3.277,75	1.290,64	1.366,75	0,00	12.360,77	646.744,00
TRANSFERENCIA DE RECURSOS DO FUNDEB	FME	823.416,33	789.359,58	664.444,02	950.136,76	1.091.452,93	10.808.064,87	5.000.000,00
TRANSF. DE RECURSOS DA COMPLEMENTACAO AO	FME	248.347,89	309.055,15	309.055,15	309.055,15	613.178,46	3.875.212,83	3.800.000,00
TRANSFERENCIAS DE CONVENIOS		224.379,04	323.215,34	41.163,92	52.881,75	339.936,17	1.281.457,22	1.430.760,00
TRANSFERENCIAS DE CONVENIOS DA UNIAO	PMJ	203.129,04	323.215,34	41.163,92	52.881,75	144.688,79	1.034.959,84	806.400,00
TRANSFERENCIAS DE CONVENIOS DOS ESTADOS	PMJ	0,00	0,00	0,00	0,00	195.247,38	225.247,38	619.360,00
TRANSFERENCIAS DE CONVENIOS DOS ESTADOS	FMAS	21.250,00	0,00	0,00	0,00	0,00	21.250,00	5.000,00
OUTRAS RECEITAS CORRENTES		5.580,95	4.196,85	8.622,33	8.198,70	917.202,71	1.114.875,92	263.072,00

JARDIM

Continuação

Relatório Resumido da Execução Orçamentária
Demonstrativo da Receita Corrente Líquida
 Orçamentos Fiscal e Seguridade Social
 Janeiro/2012 a Dezembro/2012

LRF. Art. 53 inciso I - Anexo III

R\$ Unidades


ESPECIFICACAO	Ago/12	Set/12	Out/12	Nov/12	Dez/12	Arrecadação nos 12 Meses	Previsão atualizada 2012
MULTAS E JUROS DE MORA	1.213,71	861,99	1.916,73	2.310,27	1.836,07	20.334,19	3.360,00
MULTAS E JUROS DE MORA - DIVERSOS							
PMJ	1.213,71	861,99	1.916,73	2.310,27	1.836,07	20.334,19	3.360,00
INDENIZACOES E RESTITUICOES	4.367,24	2.016,36	6.705,60	1.669,33	6.672,54	124.238,38	159.360,00
INDENIZACOES E RESTITUICOES							
PMJ	241,00	200,00	2.979,48	0,00	2.145,74	27.380,22	56.000,00
INDENIZACOES E RESTITUICOES							
FMS	0,00	0,00	200,00	0,00	0,00	272,67	5.000,00
INDENIZACOES							
PMJ	0,00	0,00	0,00	0,00	0,00	0,00	33.600,00
ROYALTIES							
PMJ	916,54	1.651,47	926,32	0,00	859,60	10.380,10	6.048,00
RECURSOS FINANCEIRO ANP LEI 7.990/89							
PMJ	0,00	0,00	0,00	0,00	0,00	0,00	5.000,00
OUTRAS INDENIZACOES							
PMJ	0,00	0,00	0,00	0,00	0,00	0,00	4.704,00
RESTITUICOES							
PMJ	584,67	0,00	0,00	0,00	0,00	1.840,52	22.400,00
RESITTUIÇÃO							
SAAEJ	0,00	0,00	0,00	136,02	0,00	3.457,05	0,00
OUTRAS RESTITUICOES							
PMJ	0,00	0,00	0,00	0,00	466,50	792,02	6.608,00
OUTRAS RESTITUICOES							
FME	0,00	0,00	1.031,83	901,91	0,00	22.658,56	10.000,00
OUTRAS RESTITUICOES							
FMS	2.625,03	164,89	1.567,97	516,75	3.191,84	44.195,06	5.000,00
OUTRAS RESTITUICOES							
FMAS	0,00	0,00	0,00	114,65	8,86	13.262,18	5.000,00
RECEITA DA DIVIDA ATIVA	0,00	0,00	0,00	0,00	30.941,44	34.072,81	55.216,00
RECEITA DA DIVIDA ATIVA TRIBUTARIA							
PMJ	0,00	0,00	0,00	0,00	30.941,44	30.941,44	44.800,00
RECEITA DA DIVIDA ATIVA NAO TRIBUTARIA							
PMJ	0,00	0,00	0,00	0,00	0,00	3.131,37	10.416,00
RECEITAS DIVERSAS	0,00	1.318,50	0,00	4.219,10	877.752,66	936.230,54	45.136,00
RECEITAS DIVERSAS							
PMJ	0,00	1.318,50	0,00	4.219,10	877.752,66	936.230,54	33.600,00
OUTRAS RECEITAS (CORRENTES)							
PMJ	0,00	0,00	0,00	0,00	0,00	0,00	11.536,00
DEDUCOES DA RECEITA CORRENTE	240.086,47	216.354,17	229.231,68	291.753,13	326.018,78	3.306.997,18	-3.642.000,00
DEDUCAO DE TRANSFERENCIAS CORRENTES	240.086,47	216.354,17	229.231,68	291.753,13	326.018,78	3.306.997,18	-3.642.000,00
DEDUCAO DE TRANSFERENCIAS INTRAGOVERNAMENTAIS	240.086,47	216.354,17	229.231,68	291.753,13	326.018,78	3.306.997,18	-3.642.000,00

Relatório Resumido da Execução Orçamentária
Demonstrativo da Receita Corrente Líquida
 Orçamentos Fiscal e Seguridade Social
 Janeiro/2012 a Dezembro/2012

LRF. Art. 53 inciso I - Anexo III

R\$ Unidades

ESPECIFICACAO		Ago/12	Set/12	Out/12	Nov/12	Dez/12	Arrecadação nos 12 Meses	Previsão atualizada 2012
DEDUCAO DE RECEITA FPM/FUNDEB	PMJ	196.983,92	172.358,03	182.965,83	247.308,40	279.534,74	2.760.639,22	-2.400.000,00
DEDUCAO ITR	PMJ	65,85	168,45	431,05	109,84	89,02	1.520,52	-14.000,00
DEDUCAO FUNDEF - ICMS-DESONERACAO	PMJ	180,10	0,00	360,20	180,10	180,10	2.161,21	-14.000,00
DEDUCAO DO ICMS	PMJ	42.856,60	43.827,69	45.474,60	44.154,79	46.214,92	541.620,97	-1.200.000,00
DEDUCAO FUNDEB - IPI EXP	PMJ	0,00	0,00	0,00	0,00	0,00	1.055,26	-14.000,00
RECEITA CORRENTE LIQUIDA = (I-II)		3.383.572,64	3.069.392,76	2.867.405,50	3.362.239,34	8.234.011,80	43.973.760,75	35.318.176,00



Gestor ANTONIO RORIZ NEVES
C.P.F. 020.273.033-67



Contador LJM CONSUL. ADMINISTRATIVA E SISTEMA LTDA
C.P.F.



Cont.Int. WALTER CHAGAS SOBRINHO
C.P.F.

JARDIM

Relatório Resumido da Execução Orçamentária

Balço Orçamentário - Receitas

Orçamentos Fiscal e Seguridade Social

Janeiro/2012 a Dezembro/2012

LRF. Art. 52 inciso I, alíneas "a" e "b" do inciso II e parágrafos 1º - Anexo I

R\$ Unidades

RECEITAS	Previsão Inicial	Previsão Atualizada	Realizada no Bimestre	Realizada até o Bimestre	Saldo a Realizar		
		(a)	Valor (b)	(%) (b/a)	Valor (c)	(%) (c/a)	(a-c)
RECEITAS CORRENTES	38.960.176,00	38.960.176,00	12.214.023,05	9,38	47.280.757,93	121,36	-8.320.581,93
RECEITA TRIBUTARIA	1.293.320,00	1.293.320,00	1.068.024,16	0,91	1.280.165,60	98,98	13.154,40
IMPOSTOS	1.256.000,00	1.256.000,00	1.067.916,16	0,93	1.273.146,10	101,37	-17.146,10
I.P.T.U.	PMJ 200.000,00	200.000,00	0,00	0,00	23.705,83	11,85	176.294,17
IRRF	PMJ 500.000,00	500.000,00	676.676,25	135,34	722.581,07	144,52	-222.581,07
I.T.B.I.	PMJ 56.000,00	56.000,00	1.450,00	0,03	34.976,40	62,46	21.023,60
ISS	PMJ 500.000,00	500.000,00	389.789,91	75,93	491.882,80	98,38	8.117,20
TAXAS	36.200,00	36.200,00	108,00	0,30	7.019,50	19,39	29.180,50
TAXAS PELO EXERCICIO DO PODER DE POLICIA	PMJ 11.200,00	11.200,00	0,00	0,00	0,00	0,00	11.200,00
TAXA DE FISCALIZAÇÃO DE VIGILANCIA SANIT	FMS 10.000,00	10.000,00	0,00	0,00	471,00	4,71	9.529,00
TAXA DE LICENCA PARA FUNCION. ESTABELEC.C	PMJ 10.000,00	10.000,00	108,00	0,01	6.528,50	65,28	3.471,50
TAXAS PELA PRESTACAO DE SERVICOS	PMJ 5.000,00	5.000,00	0,00	0,00	20,00	0,40	4.980,00
CONTRIBUICOES DE MELHORIA	1.120,00	1.120,00	0,00	0,30	0,00	19,39	1.120,00
CONTRIBUICAO DE MELHORIA	PMJ 1.120,00	1.120,00	0,00	0,00	0,00	0,00	1.120,00
RECEITAS DE CONTRIBUICOES	119.840,00	119.840,00	37.878,12	15,51	252.558,89	210,75	-132.718,89
CONTRIBUICOES ECONOMICAS	119.840,00	119.840,00	37.878,12	15,51	252.558,89	210,75	-132.718,89
CONTRIBUICAO P/CUSTEIO DA ILUMINACAO PUB	PMJ 119.840,00	119.840,00	37.878,12	16,26	252.558,89	10,75	-132.718,89
RECEITA PATRIMONIAL	128.160,00	128.160,00	37.128,01	20,62	207.778,45	162,12	-79.618,45
RECEITAS IMOBILIARIAS	15.000,00	15.000,00	820,00	5,47	5.020,00	33,47	9.980,00
ALUGUEIS	PMJ 10.000,00	10.000,00	820,00	0,08	5.020,00	50,20	4.980,00
ARRENDAMENTOS	PMJ 5.000,00	5.000,00	0,00	0,00	0,00	0,00	5.000,00
RECEITAS DE VALORES MOBILIARIOS	103.160,00	103.160,00	36.308,01	24,82	202.758,45	196,55	-99.598,45
DIVIDENDOS	PMJ 20.160,00	20.160,00	0,00	0,00	0,00	0,00	20.160,00
RENDIMENTOS DE APLICACAO DE RECURSOS PRO	PMJ 10.000,00	10.000,00	2.182,22	9,17	18.639,27	186,39	-8.639,27
RECEITA DE REMUNUNERACAO DE DEPOSITOS BA	FME 11.200,00	11.200,00	28.858,23	65,35	121.595,10	1.085,67	-110.395,10
RECEITA DE REMUNUNERACAO DE DEPOSITOS BA	FMS 15.000,00	15.000,00	4.286,84	16,34	47.751,48	318,34	-32.751,48
RECEITA DE REMUNUNERACAO DE DEPOSITOS BA	FMAS 10.000,00	10.000,00	559,37	2,09	4.573,19	45,73	5.426,81
RECEITA DE REMUNUNERACAO DE DEPOSITOS BA	SAAEJ 5.000,00	5.000,00	421,35	1,33	1.696,48	33,93	3.303,52
RENDIMENTOS DE APLICACAO DE RECURSOS VIN	PMJ 15.000,00	15.000,00	0,00	0,00	8.502,93	56,69	6.497,07

JARDIM

Relatório Resumido da Execução Orçamentária

Balço Orçamentário - Receitas

Orçamentos Fiscal e Seguridade Social

Janeiro/2012 a Dezembro/2012

LRF. Art. 52 inciso I, alíneas "a" e "b" do inciso II e parágraf. 1º - Anexo I

R\$ Unidades

RECEITAS		Previsão	Previsão	Realizada no Bimestre		Realizada até o Bimestre		Saldo
		Inicial	Atualizada	Valor	(%)	Valor	(%)	a Realizar
		(a)	(a)	(b)	(b/a)	(c)	(c/a)	(a-c)
RENDIMENTOS DE APLICACAO DE RECURSOS DO	PMJ	16.800,00	16.800,00	0,00	0,00	0,00	0,00	16.800,00
OUTRAS RECEITAS PATRIMONIAIS		10.000,00	10.000,00	0,00	24,82	0,00	196,55	10.000,00
OUTRAS RECEITAS PATRIMONIAIS	PMJ	10.000,00	10.000,00	0,00	0,00	0,00	0,00	10.000,00
RECEITA DE SERVICOS		871.240,00	871.240,00	51.322,74	3,13	277.464,56	31,85	593.775,44
RECEITA DE SERVICOS		871.240,00	871.240,00	51.322,74	3,13	277.464,56	31,85	593.775,44
SERVICOS ADMINISTRATIVOS	PMJ	5.000,00	5.000,00	0,00	0,00	40,00	0,80	4.960,00
SERVICOS DE EXPEDICAO DE CERTIFICADOS	PMJ	5.000,00	5.000,00	168,00	0,03	2.376,15	47,52	2.623,85
SERVICOS RECREATIVOS E CULTURAIS	PMJ	3.920,00	3.920,00	0,00	0,00	0,00	0,00	3.920,00
SERVICOS DE FORNECIMENTO DE AGUA	SAAEJ	700.000,00	700.000,00	49.736,58	3,48	273.630,25	39,09	426.369,75
SERVICOS DE ABATE DE ANIMAIS	PMJ	5.000,00	5.000,00	0,00	0,00	0,00	0,00	5.000,00
OUTROS SERVICOS	PMJ	152.320,00	152.320,00	1.418,16	0,01	1.418,16	0,93	150.901,84
TRANSFERENCIAS CORRENTES		36.284.544,00	36.284.544,00	10.094.268,61	9,82	44.147.914,51	121,67	-7.863.370,51
TRANSFERENCIAS INTERGOVERNAMENTAIS		34.853.784,00	34.853.784,00	9.701.450,69	10,07	42.866.457,29	122,99	-8.012.673,29
Cota-Parte do FPM EC-55	PMJ	0,00	0,00	612.469,30	0,00	612.469,30	0,00	-612.469,30
COTA-PARTE DO F.P.M.	PMJ	12.000.000,00	12.000.000,00	2.634.215,9	11,75	13.803.197,57	115,03	-
COTA-PARTE DO I..T.R.	PMJ	70.000,00	70.000,00	994,40	0,64	7.602,95	10,86	62.397,05
TRANSF. DE RECURSOS DO SUS-PAB FIXO	FMS	500.000,00	500.000,00	253.556,68	13,24	796.533,49	159,31	-296.533,49
TRANSF. DE RECURSOS DO SUS-PACS	FMS	246.400,00	246.400,00	162.006,00	44,05	675.362,00	274,09	-428.962,00
TRANSF. DE RECURSOS DO SUS-PSF	FMS	1.600.000,00	1.600.000,00	235.290,00	7,43	1.316.235,00	82,26	283.765,00
TRANSF. DE RECURSOS DO SUS-PVS	FMS	67.200,00	67.200,00	0,00	0,00	116.470,49	173,32	-49.270,49
TRANSF. DE RECURSOS DO SUS-PCN	FMS	134.400,00	134.400,00	0,00	0,00	0,00	0,00	134.400,00
PROGRAMA DE SAUDE BUCAL	FMS	50.000,00	50.000,00	66.900,00	67,57	392.205,00	34,41	-342.205,00
NUCLEO DE APOIO A SAUDE DA FAMILIA - NAS	FMS	50.000,00	50.000,00	0,00	0,00	160.000,00	320,00	-110.000,00
TRANSF. DE RECURSOS DO SUS-IDU/FUNASA	FMS	140.000,00	140.000,00	0,00	0,00	0,00	0,00	140.000,00
CEO - CENTRO DE ESPECIALIDADES ODONTOLOG	FMS	50.000,00	50.000,00	0,00	0,00	0,00	0,00	50.000,00
PISO ESTRATEGICO - GERENCIAMENTO DE RISC	FMS	15.000,00	15.000,00	0,00	0,00	0,00	0,00	15.000,00
INCENTIVO FINANCEIRO DO SISTEMA DE PLAN	FMS	15.000,00	15.000,00	0,00	0,00	0,00	0,00	15.000,00

JARDIM

Relatório Resumido da Execução Orçamentária

Balço Orçamentário - Receitas

Orçamentos Fiscal e Seguridade Social

Janeiro/2012 a Dezembro/2012

LRF. Art. 52 inciso I, alíneas "a" e "b" do inciso II e parágraf. 1º - Anexo I

R\$ Unidades

RECEITAS		Previsão	Previsão	Realizada no Bimestre		Realizada até o Bimestre		Saldo a Realizar
		Inicial	Atualizada	Valor	(%)	Valor	(%)	
			(a)	(b)	(b/a)	(c)	(c/a)	(a-c)
IMPLANTACAO DE UNIDADES BASICAS DE SAUDE	FMS	280.000,00	280.000,00	0,00	0,00	20.000,00	7,14	260.000,00
COMPENSACAO DE ESPECIFICIDADES REGIONAIS	FMS	115.000,00	115.000,00	0,00	0,00	68.291,12	59,38	46.708,88
PROGRAMA DE ASSISTENCIA FARMACEUTICA BAS	FMS	150.000,00	150.000,00	0,00	0,00	0,00	0,00	150.000,00
CAMPANHA NACIONAL DE SEGUIMENTOS DO SARA	FMS	5.000,00	5.000,00	0,00	0,00	0,00	0,00	5.000,00
DEMAIS TRANSF. DE RECURSOS DO SUS	FMS	200.000,00	200.000,00	107.200,00	53,60	422.932,51	11,47	-222.932,51
TRANSF. DE RECURSOS PAC - FNAS	FMAS	190.400,00	190.400,00	0,00	0,00	0,00	0,00	190.400,00
TRANSF. DE RECURSOS API - FNAS	FMAS	89.600,00	89.600,00	0,00	0,00	26.512,15	29,59	63.087,85
TRANSF. DE RECURSOS PPD - FNAS	FMAS	10.000,00	10.000,00	0,00	0,00	16.347,04	163,47	-6.347,04
TRANF. RECURSOS PAJ - FNAS	FMAS	33.600,00	33.600,00	0,00	0,00	0,00	0,00	33.600,00
TRANSF. RECURSOS PETI - FNAS	FMAS	40.320,00	40.320,00	8.000,00	10,02	48.000,00	119,05	-7.680,00
TRANSF. RECURSOS FNAS - BOLSA FAMILIA	FMAS	112.000,00	112.000,00	47.621,24	17,55	177.372,50	158,37	-65.372,50
TRANSF. DE RECURSOS ASEF - FMAS	FMAS	100.000,00	100.000,00	0,00	0,00	0,00	0,00	100.000,00
TRANSF. DE RECURSOS CRASS - FMAS	FMAS	100.000,00	100.000,00	25.200,00	12,73	151.200,00	51,20	-51.200,00
TRANSF. DE RECURSOS PROJOVEM - FMAS	FMAS	180.000,00	180.000,00	12.562,50	6,98	137.559,00	76,42	42.441,00
DEMAIS TRANSF. DE RECURSOS DO FNAS	FMAS	150.000,00	150.000,00	30.115,60	7,37	166.293,60	110,86	-16.293,60
TRANSF. DE RECURSOS DO FNDE-PNAE	FME	392.000,00	392.000,00	138.340,00	14,84	568.724,00	145,08	-176.724,00
TRANSF. DE RECURSOS DO FNDE-PDDE	FME	106.400,00	106.400,00	0,00	0,00	15.167,40	14,26	91.232,60
TRANSF. DE RECURSOS DO FNDE-PNAT	FME	392.000,00	392.000,00	91.295,68	11,76	546.006,31	139,29	-154.006,31
TRANS. RECURSOS FNDE - SALARIO EDUCACAO	FME	67.200,00	67.200,00	93.174,54	70,97	557.530,94	829,66	-490.330,94
TRANSF. RECURSOS FNDE - PEJA	FME	67.200,00	67.200,00	3.960,00	5,89	3.960,00	5,89	63.240,00
TRANSF. RECURSOS FNDE - PNAC	FME	33.600,00	33.600,00	19.660,00	58,51	88.780,00	264,23	-55.180,00
TRANSF. DE RECURSOS PRODEM - FME	FME	70.000,00	70.000,00	0,00	0,00	0,00	0,00	70.000,00
TRANSF. DE RECURSOS ALF. SOLIDARIA - FME	FME	30.000,00	30.000,00	0,00	0,00	0,00	0,00	30.000,00
TRANSPORTE ESCOLAR ESTADO	FME	250.000,00	250.000,00	0,00	0,00	200.952,42	30,38	49.047,58
TRANSFERENCIA DE PROGRAMA BRASIL ALFABET	FME	0,00	0,00	0,00	0,00	12.526,50	0,00	-12.526,50
DEMAIS TRANSF. DE RECURSOS DO FNDE	FME	100.000,00	100.000,00	1.424.483,5	1.424,48	2.396.961,17	2.396,96	-

JARDIM

Relatório Resumido da Execução Orçamentária

Balço Orçamentário - Receitas

Orçamentos Fiscal e Seguridade Social

Janeiro/2012 a Dezembro/2012

LRF. Art. 52 inciso I, alíneas "a" e "b" do inciso II e parágraf. 1º - Anexo I

R\$ Unidades

RECEITAS		Previsão	Previsão	Realizada no Bimestre		Realizada até o Bimestre		Saldo a Realizar (a-c)
		Inicial	Atualizada	Valor	(%)	Valor	(%)	
			(a)	(b)	(b/a)	(c)	(c/a)	
COTA-PARTE DO FUNDO ESPECIAL DO PETROLEO	PMJ	20.000,00	20.000,00	35.062,80	93,01	212.112,39	1.060,56	-192.112,39
TRANSF. FINANCEIRA - L.C. N. 87/96	PMJ	70.000,00	70.000,00	1.801,06	1,30	10.806,36	15,44	59.193,64
TRANSF. FINANCEIRA - CIDE	PMJ	124.320,00	124.320,00	0,00	0,00	38.548,05	31,01	85.771,95
TRANSF. FINANCEIRA - LEI 7525/86	PMJ	29.120,00	29.120,00	0,00	0,00	70,97	0,24	29.049,03
TRANSF. FINANCEIRA - FEX	PMJ	16.800,00	16.800,00	2.767,51	0,16	4.723,48	28,12	12.076,52
DEMAIS TRANSFERENCIAS DA UNIAO	PMJ	800.000,00	800.000,00	9.100,28	0,53	58.047,59	7,26	741.952,41
BLOCO DE MÉDIA E ALTA COMPLEXIDADE AMBUL	FMS	0,00	0,00	267.243,84	0,00	1.630.757,56	0,00	-
COTA-PARTE DO I.C.M.S.	PMJ	6.000.000,00	6.000.000,00	444.945,95	3,83	2.459.765,12	41,00	3.540.234,88
COTA-PARTE DO I.P.V.A.	PMJ	74.480,00	74.480,00	6.902,54	4,61	244.127,30	327,78	-169.647,30
COTA-PARTE DO I.P.I.	PMJ	70.000,00	70.000,00	1.391,22	1,07	6.667,54	9,53	63.332,46
DEMAIS TRANSFERENCIAS DOS ESTADOS	PMJ	646.744,00	646.744,00	1.366,75	0,00	12.360,77	1,91	634.383,23
TRANSFERENCIA DE RECURSOS DO FUNDEB	FME	5.000.000,00	5.000.000,00	2.041.589,6	22,02	10.808.064,87	216,16	-
TRANSF. DE RECURSOS DA COMPLEMENTACAO AO	FME	3.800.000,00	3.800.000,00	922.233,61	16,22	3.875.212,83	101,98	-75.212,83
TRANSFERENCIAS DE CONVENIOS		1.430.760,00	1.430.760,00	392.817,92	3,70	1.281.457,22	89,56	149.302,78
TRANSFERENCIAS DE CONVENIOS DA UNIAO	PMJ	806.400,00	806.400,00	197.570,54	18,01	1.034.959,84	128,34	-228.559,84
TRANSFERENCIAS DE CONVENIOS DOS ESTADOS	PMJ	619.360,00	619.360,00	195.247,38	31,52	225.247,38	36,37	394.112,62
TRANSFERENCIAS DE CONVENIOS DOS ESTADOS	FMAS	5.000,00	5.000,00	0,00	0,00	21.250,00	425,00	-16.250,00
OUTRAS RECEITAS CORRENTES		263.072,00	263.072,00	925.401,41	3,12	1.114.875,92	423,79	-851.803,92
MULTAS E JUROS DE MORA		3.360,00	3.360,00	4.146,34	68,76	20.334,19	605,18	-16.974,19
MULTAS E JUROS DE MORA - DIVERSOS	PMJ	3.360,00	3.360,00	4.146,34	55,33	20.334,19	605,18	-16.974,19
INDENIZACOES E RESTITUICOES		159.360,00	159.360,00	8.341,87	1,05	124.238,38	77,96	35.121,62
INDENIZACOES E RESTITUICOES	PMJ	56.000,00	56.000,00	2.145,74	3,83	27.380,22	48,89	28.619,78
INDENIZACOES E RESTITUICOES	FMS	5.000,00	5.000,00	0,00	0,00	272,67	5,45	4.727,33
INDENIZACOES	PMJ	33.600,00	33.600,00	0,00	0,00	0,00	0,00	33.600,00
ROYALTIES	PMJ	6.048,00	6.048,00	859,60	14,21	10.380,10	171,63	-4.332,10
RECURSOS FINANCEIRO ANP LEI 7.990/89	PMJ	5.000,00	5.000,00	0,00	0,00	0,00	0,00	5.000,00
OUTRAS INDENIZACOES	PMJ	4.704,00	4.704,00	0,00	0,00	0,00	0,00	4.704,00

JARDIM

Relatório Resumido da Execução Orçamentária

Balço Orçamentário - Receitas

Orçamentos Fiscal e Seguridade Social

Janeiro/2012 a Dezembro/2012

LRF. Art. 52 inciso I, alíneas "a" e "b" do inciso II e parágrafos 1º - Anexo I

R\$ Unidades

RECEITAS		Previsão	Previsão	Realizada no Bimestre		Realizada até o Bimestre		Saldo a Realizar (a-c)
		Inicial	Atualizada	Valor	(%)	Valor	(%)	
		(a)	(b)	(b/a)	(c)	(c/a)		
RESTITUIÇÕES	PMJ	22.400,00	22.400,00	0,00	0,00	1.840,52	8,22	20.559,48
RESITUIÇÃO	SAAEJ	0,00	0,00	136,02	0,00	3.457,05	0,00	-3.457,05
OUTRAS RESTITUIÇÕES	PMJ	6.608,00	6.608,00	466,50	7,06	792,02	11,99	5.815,98
OUTRAS RESTITUIÇÕES	FMS	5.000,00	5.000,00	3.708,59	63,94	44.195,06	883,90	-39.195,06
OUTRAS RESTITUIÇÕES	FMAS	5.000,00	5.000,00	123,51	0,20	13.262,18	265,24	-8.262,18
OUTRAS RESTITUIÇÕES	FME	10.000,00	10.000,00	901,91	0,09	22.658,56	226,59	-12.658,56
RECEITA DA DÍVIDA ATIVA		55.216,00	55.216,00	30.941,44	1,05	34.072,81	61,71	21.143,19
RECEITA DA DÍVIDA ATIVA TRIBUTÁRIA	PMJ	44.800,00	44.800,00	30.941,44	69,07	30.941,44	69,07	13.858,56
RECEITA DA DÍVIDA ATIVA NÃO TRIBUTÁRIA	PMJ	10.416,00	10.416,00	0,00	0,00	3.131,37	30,06	7.284,63
RECEITAS DIVERSAS		45.136,00	45.136,00	881.971,76	9,35	936.230,54	2.074,24	-891.094,54
RECEITAS DIVERSAS	PMJ	33.600,00	33.600,00	881.971,76	2.612,48	936.230,54	2.786,40	-902.630,54
OUTRAS RECEITAS (CORRENTES)	PMJ	11.536,00	11.536,00	0,00	0,00	0,00	0,00	11.536,00
RECEITAS DE CAPITAL		24.341.824,00	24.341.824,00	125,75	9,38	950,15	0,00	24.340.873,85
ALIENACÕES DE BENS		245.280,00	245.280,00	0,00	3,12	0,00	423,79	245.280,00
ALIENACÃO DE BENS MÓVEIS		156.800,00	156.800,00	0,00	9,35	0,00	2.074,24	156.800,00
ALIENACÃO DE BENS MÓVEIS	FMS	22.400,00	22.400,00	0,00	0,00	0,00	0,00	22.400,00
ALIENACÃO DE BENS MÓVEIS	PMJ	134.400,00	134.400,00	0,00	0,00	0,00	0,00	134.400,00
ALIENACÃO DE BENS IMÓVEIS		88.480,00	88.480,00	0,00	9,35	0,00	2.074,24	88.480,00
ALIENACÃO DE BENS IMÓVEIS	PMJ	88.480,00	88.480,00	0,00	0,00	0,00	0,00	88.480,00
TRANSFERÊNCIAS DE CAPITAL		20.800.000,00	20.800.000,00	125,75	3,12	950,15	0,00	20.799.049,85
TRANSFERÊNCIAS INTERGOVERNAMENTAIS		1.800.000,00	1.800.000,00	125,75	9,35	950,15	0,05	1.799.049,85
OUTRAS TRANSFERÊNCIAS DA UNIÃO	PMJ	800.000,00	800.000,00	125,75	0,02	950,15	0,12	799.049,85
OUTRAS TRANSFERÊNCIAS DO ESTADO	PMJ	1.000.000,00	1.000.000,00	0,00	0,00	0,00	0,00	1.000.000,00
TRANSFERÊNCIAS DE CONVÊNIO		19.000.000,00	19.000.000,00	0,00	9,35	0,00	0,05	19.000.000,00
TRANSFERÊNCIAS DE CONVÊNIO DA UNIÃO	PMJ	12.000.000,00	12.000.000,00	0,00	0,00	0,00	0,00	12.000.000,00
TRANSFERÊNCIAS DE CONVÊNIO DOS ESTADOS	PMJ	4.000.000,00	4.000.000,00	0,00	0,00	0,00	0,00	4.000.000,00
TRANSFERÊNCIAS DE CONVÊNIO DOS ESTADOS P	FMS	3.000.000,00	3.000.000,00	0,00	0,00	0,00	0,00	3.000.000,00
OUTRAS RECEITAS DE CAPITAL		3.296.544,00	3.296.544,00	0,00	3,12	0,00	0,00	3.296.544,00
OUTRAS RECEITAS		3.296.544,00	3.296.544,00	0,00	9,35	0,00	0,05	3.296.544,00
OUTRAS RECEITAS (CAPITAL)	PMJ	3.296.544,00	3.296.544,00	0,00	0,00	0,00	0,00	3.296.544,00

JARDIM

Relatório Resumido da Execução Orçamentária

Balço Orçamentário - Receitas

Orçamentos Fiscal e Seguridade Social

Janeiro/2012 a Dezembro/2012

LRF. Art. 52 inciso I, alíneas "a" e "b" do inciso II e parágraf. 1º - Anexo I

R\$ Unidades

RECEITAS	Previsão		Realizada no Bimestre		Realizada até o Bimestre		Saldo a Realizar (a-c)
	Previsão Inicial	Previsão Atualizada (a)	Valor	(%)	Valor	(%)	
			(b)	(b/a)	(c)	(c/a)	
DEDUÇÕES DA RECEITA CORRENTE	-3.642.000,00	-3.642.000,00	617.771,91	9,38	3.306.997,18	0,00	-6.948.997,18
DEDUÇÃO DE TRANSFERÊNCIAS CORRENTES	-3.642.000,00	-3.642.000,00	617.771,91	3,12	3.306.997,18	0,00	-6.948.997,18
DEDUÇÃO DE TRANSFERÊNCIAS INTRAGOVE	-3.642.000,00	-3.642.000,00	617.771,91	9,35	3.306.997,18	0,05	-6.948.997,18
DEDUÇÃO DE RECEITA FPM/FUNDEB	PMJ -2.400.000,00	-2.400.000,00	526.843,14	-11,75	2.760.639,22	,03	-
DEDUÇÃO ITR	PMJ -14.000,00	-14.000,00	198,86	-0,64	1.520,52	-10,86	-15.520,52
DEDUÇÃO FUNDEF - ICMS-DESONERACAO	PMJ -14.000,00	-14.000,00	360,20	-1,30	2.161,21	-15,44	-16.161,21
DEDUÇÃO DO ICMS	PMJ -1.200.000,00	-1.200.000,00	90.369,71	-3,89	541.620,97	-45,14	-
DEDUÇÃO FUNDEB - IPI EXP	PMJ -14.000,00	-14.000,00	0,00	0,00	1.055,26	-7,54	-15.055,26
SUBTOTAL DAS RECEITAS (I)	59.660.000,00	59.660.000,00	11.596.376,89	9,38	43.974.710,90	121,36	9.071.294,74
SALDOS DE EXERCÍCIOS ANTERIORES (II)					0,00		
SUBTOTAL (III) = (I+II)	59.660.000,00	59.660.000,00	11.596.376,89	9,38	43.974.710,90	121,36	9.071.294,74
DÉFICIT (IV)							
TOTAL (III + IV)	59.660.000,00	59.660.000,00	11.596.376,89	9,38	43.974.710,90	121,36	9.071.294,74


Gestor ANTONIO RORIZ NEVES

C.P.F. 020.273.033-67


Contador LJM CONSUL. ADMINISTRATIVA E SISTEMA LTDA

C.P.F.


Cont.Int. WALTER CHAGAS SOBRINHO

C.P.F.

JARDIM

Continuação

Relatório Resumido da Execução Orçamentária

Balço Orçamentário - Despesas

Orçamentos Fiscal e Seguridade Social

Janeiro/2012 a Dezembro/2012

LRF. Art. 53 inciso II, alíneas "c" - Anexo II

R\$ Unidades

DESPESAS	Dotação Inicial (a)	Créditos Adicionais (b)	Dotação Atualizada (c=a+b)	Empenhada no Bimestre (d)	Empenhada até o Bimestre (e)	Liquidada no Bimestre (f)	Liquidada até o Bimestre (g)	% (h=g/c)	Saldo (i=c-e)
DESPESAS CORRENTES	34.564.215,96	11.696.999,91	46.261.215,87	4.149.058,76	41.964.282,86	7.760.914,13	37.605.356,24	0,81	4.296.933,01
PESSOAL E ENCARGOS S	13.832.654,72	12.354.823,59	26.187.478,31	4.744.553,09	25.814.175,08	4.943.949,76	25.810.899,93	0,99	373.303,23
APLICACES DIRETAS	13.832.654,72	12.354.823,59	26.187.478,31	4.744.553,09	25.814.175,08	4.943.949,76	25.810.899,93	0,99	373.303,23
APOSENTADORIAS E REFORMAS	90.000,00	-57.545,36	32.454,64	5.598,00	32.454,64	5.598,00	32.454,64	100,00	0,00
PENSES	113.856,00	-50.589,94	63.266,06	5.826,06	62.846,06	13.256,06	62.846,06	99,34	420,00
VENCIMENTOS E VANT. FIXAS PESSOAL CIVI	11.438.783,52	13.140.675,74	24.579.459,26	4.687.281,86	24.312.263,69	4.839.489,00	24.312.263,69	98,91	267.195,57
OBRIGACES PATRONAIS	1.988.169,60	-611.267,16	1.376.902,44	27.148,31	1.318.872,09	66.907,84	1.318.872,09	95,79	58.030,35
DIARIAS CIVIL	120.735,20	-43.922,59	76.812,61	10.518,03	31.265,33	10.518,03	31.265,33	40,70	45.547,28
INDENIZACES E RESTITUICES TRABALHIST	81.110,40	-22.527,10	58.583,30	8.180,83	56.473,27	8.180,83	53.198,12	90,81	2.110,03
JUROS E ENCARGOS DA	10.735,00	-10.671,00	64,00	0,00	0,00	0,00	0,00	0,00	64,00
APLICACES DIRETAS	10.735,00	-10.671,00	64,00	0,00	0,00	0,00	0,00	0,00	64,00
JUROS SOBRE A DVIDA POR CONTRATO	10.735,00	-10.671,00	64,00	0,00	0,00	0,00	0,00	0,00	64,00
OUTRAS DESPESAS CORR	20.720.826,24	-647.152,68	20.073.673,56	-595.494,33	16.150.107,78	2.816.964,37	11.794.456,31	0,59	3.923.565,78
APLICACES DIRETAS	20.720.826,24	-647.152,68	20.073.673,56	-595.494,33	16.150.107,78	2.816.964,37	11.794.456,31	0,59	3.923.565,78
DIARIAS - CIVIL	322.215,20	-103.460,72	218.754,48	14.735,58	164.355,41	14.735,58	164.355,41	75,13	54.399,07
MATERIAL DE CONSUMO	4.966.235,22	-557.039,18	4.409.196,04	-146.653,80	3.190.757,95	538.719,47	1.937.760,19	43,95	1.218.438,09
PREMIACES CULT.ART.CIENT.DESP.E OUTRA	30.000,00	0,00	30.000,00	0,00	0,00	0,00	0,00	0,00	30.000,00
MATERIAL, BEM OU SERVICO P/DISTRIBUICA	551.561,92	-275.074,00	276.487,92	5.860,00	71.132,72	15.073,72	71.132,72	25,73	205.355,20
SERVICOS DE CONSULTORIA	143.398,40	-141.358,14	2.040,26	0,00	0,00	0,00	0,00	0,00	2.040,26
OUTROS SERV. DE TERCEIROS PESSOA FSIC	5.353.906,42	-1.602.155,39	3.751.751,03	-249.949,22	2.754.447,52	469.656,73	2.269.404,31	60,49	997.303,51
OUTROS SERV. DE TERC. PESSOA JURDICA	8.125.179,28	2.812.558,55	10.937.737,83	-218.010,68	9.720.237,89	1.739.500,23	7.110.056,58	65,00	1.217.499,94
CONTRIBUICES	139.004,00	-80.004,00	59.000,00	0,00	0,00	0,00	0,00	0,00	59.000,00
SUBVENCOES SOCIAIS	44.113,60	-30.557,86	13.555,74	0,00	9.926,14	0,00	2.597,70	19,16	3.629,60
OBRIGACES TRIBUTRIAS E CONTRIBUTIVAS	131.000,00	46.500,00	177.500,00	-1.976,21	175.523,79	38.778,64	175.423,04	98,83	1.976,21
OUTROS AUX. FINAN. A PESSOAS FSICAS	119.280,00	-34.000,00	85.280,00	0,00	0,00	0,00	0,00	0,00	85.280,00
DESPESAS DE EXERCCIOS ANTERIORES	541.256,20	-428.885,94	112.370,26	500,00	63.726,36	500,00	63.726,36	56,71	48.643,90
DESPESAS DE CAPITAL	24.495.784,04	-11.696.999,91	12.798.784,13	922.657,98	7.491.449,91	1.061.532,10	3.054.309,80	0,24	5.307.334,22
INVESTIMENTOS	24.007.520,04	-12.461.411,96	11.546.108,08	569.145,77	6.238.773,86	708.019,89	1.801.633,75	0,16	5.307.334,22
TRANSF. A INST. PRIV	11.650,00	-11.650,00	0,00	0,00	0,00	0,00	0,00	0,00	0,00
APLICACES DIRETAS	23.995.870,04	-12.449.761,96	11.546.108,08	569.145,77	6.238.773,86	708.019,89	1.801.633,75	0,16	5.307.334,22
OBRAS E INSTALACOES	21.342.825,84	-12.273.658,67	9.069.167,17	337.499,23	4.331.513,91	454.618,05	1.444.392,01	15,93	4.737.653,26
EQUIPAMENTOS E MATERIAL PERMANENTE	2.493.044,20	-131.103,29	2.361.940,91	226.646,54	1.892.259,95	248.401,84	352.241,74	14,91	469.680,96

Relatório Resumido da Execução Orçamentária

Balço Orçamentário - Despesas

Orçamentos Fiscal e Seguridade Social

Janeiro/2012 a Dezembro/2012

LRF. Art. 53 inciso II, alíneas "c" - Anexo II

R\$ Unidades

DESPESAS	Dotação Inicial (a)	Créditos Adicionais (b)	Dotação Atualizada (c=a+b)	Empenhada no Bimestre (d)	Empenhada até o Bimestre (e)	Liquidada no Bimestre (f)	Liquidada até o Bimestre (g)	% (h=g/c)	Saldo (i=c-e)
AQUISIÇÃO DE IMOVEIS	160.000,00	-45.000,00	115.000,00	5.000,00	15.000,00	5.000,00	5.000,00	4,35	100.000,00
AMORTIZACAO DA DÓVID	488.264,00	764.412,05	1.252.676,05	353.512,21	1.252.676,05	353.512,21	1.252.676,05	1,00	0,00
APLICACÓES DIRETAS	488.264,00	764.412,05	1.252.676,05	353.512,21	1.252.676,05	353.512,21	1.252.676,05	1,00	0,00
PRINCIPAL DA DÓVIDA CONTRATUAL RESGATA	488.264,00	764.412,05	1.252.676,05	353.512,21	1.252.676,05	353.512,21	1.252.676,05	100,00	0,00
RESERVA DE CONTINGÓN	600.000,00	0,00	600.000,00	0,00	0,00	0,00	0,00	0,00	600.000,00
RESERVA DE CONTINGÓN	600.000,00	0,00	600.000,00	0,00	0,00	0,00	0,00	0,00	600.000,00
RESERVA DE CONTINGÓN	600.000,00	0,00	600.000,00	0,00	0,00	0,00	0,00	0,00	600.000,00
RESERVA DE CONTINGÓN CIA	600.000,00	0,00	600.000,00	0,00	0,00	0,00	0,00	0,00	600.000,00
SUBTOTAL DAS DESPESAS(I)	59.660.000,00	0,00	59.660.000,00	5.071.716,74	49.455.732,77	8.822.446,23	40.659.666,04	0,68	49.455.732,77
SUPERÁVIT (II)							3.315.044,86		
TOTAL (I+II)	59.660.000,00	0,00	59.660.000,00	5.071.716,74	49.455.732,77	8.822.446,23	43.974.710,90	0,68	49.455.732,77



Gestor ANTONIO RORIZ NEVES

C.P.F. 020.273.033-67



Contador LJM CONSUL. ADMINISTRATIVA E SISTEMA LTDA

C.P.F.



Cont.Int. WALTER CHAGAS SOBRINHO

C.P.F.

Relatório Resumido da Execução Orçamentária
Demonstrativo da Execução das Despesas por Função/Subfunção

Orçamentos Fiscal e Seguridade Social

Janeiro a Dezembro de 2012/Bimestre Novembro-Dezembro

LRF. Art. 53 inciso II, alíneas "c" - Anexo II

R\$ Unidades

Descrição	Dotação Inicial	Dotação Atualizada (a)	Empenhada no Bimestre (b)	Empenhada até o Bimestre (c)	Liquidada no Bimestre (d)	Liquidada até o Bimestre (e)	% e/te	% e/a	Saldo (c-e)
01 LEGISLATIVA	1.422.940,80	1.422.940,80	26.551,92	1.204.088,46	295.757,67	1.204.088,46	100,00	84,62	218.852,34
01031 ACAO LEGISLATIVA	1.422.940,80	1.422.940,80	26.551,92	1.204.088,46	295.757,67	1.204.088,46	100,00	84,62	218.852,34
04 ADMINISTRACAO	5.908.981,24	6.233.600,38	706.827,20	6.153.522,26	1.017.009,94	5.290.953,78	265,19	262,70	80.078,12
04122 ADMINISTRACAO GERAL	4.807.802,24	5.322.862,80	593.851,18	5.248.910,49	778.622,17	4.486.109,81	85,47	84,28	73.952,31
04123 ADMINISTRACAO FINANCEIRA	889.710,00	529.281,11	42.078,69	526.721,45	158.083,54	444.850,70	84,46	84,05	2.559,66
04125 NORMALIZACAO E FISCALIZACAO	211.469,00	381.456,47	70.897,33	377.890,32	80.304,23	359.993,27	95,26	94,37	3.566,15
08 ASSISTENCIA SOCIAL	4.108.980,16	3.805.739,82	-35.873,54	2.770.649,42	439.798,92	2.135.472,24	440,48	278,15	1.035.090,40
08122 ADMINISTRACAO GERAL	912.940,80	1.612.487,72	39.949,27	1.367.118,62	226.688,54	1.213.594,62	88,77	75,26	245.369,10
08241 ASSISTENCIA AO IDOSO	94.000,00	108.160,00	-525,00	68.218,28	1.501,40	62.434,68	91,52	57,72	39.941,72
08242 ASSISTENCIA AO PORTADOR DE DEFICIENCIA	28.000,00	29.630,00	0,00	6.907,36	2.365,05	4.532,41	65,62	15,30	22.722,64
08243 ASSISTENCIA - CRIANCA E AO ADOLESCENTE	1.046.248,00	573.371,59	-16.809,94	368.914,11	68.017,13	303.471,06	82,26	52,93	204.457,48
08244 ASSISTENCIA COMUNITARIA	1.866.791,36	1.244.250,32	1.599,66	782.086,63	103.627,87	455.519,90	58,24	36,61	462.163,69
08365 EDUCACAO INFANTIL	161.000,00	237.840,19	-60.087,53	177.404,42	37.598,93	95.919,57	54,07	40,33	60.435,77
09 PREVIDENCIA SOCIAL	463.856,00	279.720,70	11.424,06	279.131,60	11.424,06	279.131,60	200,00	199,74	589,10
09271 PREVIDENCIA BASICA	350.000,00	229.000,00	0,00	228.410,90	0,00	228.410,90	100,00	99,74	589,10
09272 PREVIDENCIA DO REGIME ESTATUTARIO	113.856,00	50.720,70	11.424,06	50.720,70	11.424,06	50.720,70	100,00	100,00	0,00
10 SAUDE	9.071.497,60	10.453.592,96	1.018.057,68	9.938.238,83	2.300.675,96	8.944.082,94	277,82	263,48	515.354,13
10122 ADMINISTRACAO GERAL	1.162.132,80	3.846.607,59	-90.002,31	3.454.795,04	695.537,80	3.190.731,56	92,36	82,95	391.812,55
10301 ATENCAO BASICA	7.477.184,80	6.315.757,14	1.043.256,61	6.202.230,56	1.529.432,98	5.480.288,15	88,36	86,77	113.526,58
10304 VIGILANCIA SANITARIA	249.180,00	291.228,23	64.803,38	281.213,23	75.705,18	273.063,23	97,10	93,76	10.015,00
10305 GESTAO DO SUS	166.000,00	0,00	0,00	0,00	0,00	0,00	0,00	0,00	0,00
10306 ALIMENTACAO E NUTRICAO	17.000,00	0,00	0,00	0,00	0,00	0,00	0,00	0,00	0,00
12 EDUCACAO	13.775.889,20	23.125.278,74	2.894.308,03	22.973.904,79	3.798.749,02	18.159.340,26	503,26	407,83	151.373,95
12122 ADMINISTRACAO GERAL	1.060.424,00	1.697.554,00	17.828,31	1.646.060,08	129.417,71	970.773,19	58,98	57,19	51.493,92
12306 ALIMENTACAO E NUTRICAO	515.784,00	1.084.117,25	-27.299,50	1.055.657,75	164.594,32	726.513,25	68,82	67,01	28.459,50
12361 ENSINO FUNDAMENTAL	9.869.633,60	16.985.527,69	2.298.211,42	16.933.920,36	2.891.349,49	13.193.513,78	77,91	77,68	51.607,33
12363 ENSINO PROFISSIONAL	97.000,00	6.570,00	0,00	606,00	0,00	606,00	100,00	9,22	5.964,00
12364 ENSINO SUPERIOR	224.950,00	0,00	0,00	0,00	0,00	0,00	0,00	0,00	0,00
12365 EDUCACAO INFANTIL	1.619.000,00	2.855.359,26	541.885,43	2.844.359,26	549.705,13	2.774.632,70	97,55	97,17	11.000,00
12366 EDUCACAO DE JOVENS E ADULTOS	369.097,60	495.498,94	63.682,37	493.301,34	63.682,37	493.301,34	100,00	99,56	2.197,60

Relatório Resumido da Execução Orçamentária
Demonstrativo da Execução das Despesas por Função/Subfunção

Orçamentos Fiscal e Seguridade Social

Janeiro a Dezembro de 2012/Bimestre Novembro-Dezembro

LRF. Art. 53 inciso II, alíneas "c" - Anexo II

R\$ Unidades

Descrição	Dotação Inicial	Dotação Atualizada (a)	Empenhada no Bimestre (b)	Empenhada até o Bimestre (c)	Liquidada no Bimestre (d)	Liquidada até o Bimestre (e)	% e/te	% e/a	Saldo (c-e)
12367 EDUCACAO ESPECIAL	20.000,00	651,60	0,00	0,00	0,00	0,00	0,00	0,00	651,60
13 CULTURA	1.180.000,00	723.571,23	11.472,76	196.327,96	11.922,76	133.557,96	121,31	28,68	527.243,27
13391 PATRIMONIO HIST ARTISTICO E ARQUEOLOGICO	215.000,00	11.115,20	16,73	2.111,93	466,73	1.121,93	53,12	10,09	9.003,27
13392 DIFUSCO CULTURAL	965.000,00	712.456,03	11.456,03	194.216,03	11.456,03	132.436,03	68,19	18,59	518.240,00
15 URBANISMO	6.112.747,00	2.268.819,02	37.066,12	2.257.994,29	375.443,35	1.822.622,08	145,92	145,27	10.824,73
15451 INFRA ESTRUTURA URBANA	3.798.999,00	691.708,74	-812,00	690.884,01	116.773,95	365.907,44	52,96	52,90	824,73
15452 SERVICOS URBANOS	2.313.748,00	1.577.110,28	37.878,12	1.567.110,28	258.669,40	1.456.714,64	92,96	92,37	10.000,00
16 HABITACAO	1.487.856,00	0,00	0,00	0,00	0,00	0,00	0,00	0,00	0,00
16481 HABITACAO RURAL	264.000,00	0,00	0,00	0,00	0,00	0,00	0,00	0,00	0,00
16482 HABITACAO URBANA	1.223.856,00	0,00	0,00	0,00	0,00	0,00	0,00	0,00	0,00
17 SANEAMENTO	5.758.429,00	2.618.296,02	4.633,70	1.204.879,88	74.408,73	691.286,77	112,25	51,91	1.413.416,14
17511 SANEAMENTO BASICO RURAL	2.640.000,00	987.527,52	0,00	539.360,53	10.415,81	238.396,79	44,20	24,14	448.166,99
17512 SANEAMENTO BASICO URBANO	3.118.429,00	1.630.768,50	4.633,70	665.519,35	63.992,92	452.889,98	68,05	27,77	965.249,15
18 GESTCO AMBIENTAL	1.182.433,60	552.160,75	16.057,00	146.777,39	17.077,00	132.566,39	90,32	90,26	405.383,36
18122 ADMINISTRACAO GERAL	184.133,60	146.871,33	16.057,00	146.777,39	17.077,00	132.566,39	90,32	90,26	93,94
18541 PRESERVACAO E CONSERVACAO AMBIENTAL	770.800,00	177.789,42	0,00	0,00	0,00	0,00	0,00	0,00	177.789,42
18542 CONTROLE AMBIENTAL	77.500,00	77.500,00	0,00	0,00	0,00	0,00	0,00	0,00	77.500,00
18543 RECUPERACAO DE AREAS DEGRADADAS	100.000,00	100.000,00	0,00	0,00	0,00	0,00	0,00	0,00	100.000,00
18544 RECURSOS HIDRICOS	50.000,00	50.000,00	0,00	0,00	0,00	0,00	0,00	0,00	50.000,00
20 AGRICULTURA	1.652.074,40	1.389.526,33	9.221,58	455.221,76	19.725,58	401.207,12	227,59	116,86	934.304,57
20122 ADMINISTRACAO GERAL	139.434,40	124.153,97	9.221,58	95.516,33	9.791,58	88.729,33	92,89	71,47	28.637,64
20601 PROMOCAO DA PRODUCAO VEGETAL	473.000,00	731.745,54	0,00	345.759,60	9.934,00	306.036,78	88,51	41,82	385.985,94
20602 PROMOCAO DA PRODUCAO ANIMAL	52.000,00	38.000,00	0,00	0,00	0,00	0,00	0,00	0,00	38.000,00
20605 ABASTECIMENTO	288.000,00	180.476,97	0,00	13.945,83	0,00	6.441,01	46,19	3,57	166.531,14
20606 EXTENSCO RURAL	465.000,00	80.509,85	0,00	0,00	0,00	0,00	0,00	0,00	80.509,85
20607 IRRIGACAO	234.640,00	234.640,00	0,00	0,00	0,00	0,00	0,00	0,00	234.640,00
22 INDUSTRIA	150.000,00	150.000,00	0,00	0,00	0,00	0,00	0,00	0,00	150.000,00
22661 PROMOCAO INDUSTRIAL	150.000,00	150.000,00	0,00	0,00	0,00	0,00	0,00	0,00	150.000,00
23 COMERCIO E SERVICOS	475.000,00	96.697,20	10.075,97	96.697,20	10.075,97	93.117,20	96,30	96,30	0,00
23122 ADMINISTRACAO GERAL	155.000,00	96.697,20	10.075,97	96.697,20	10.075,97	93.117,20	96,30	96,30	0,00

Relatório Resumido da Execução Orçamentária
Demonstrativo da Execução das Despesas por Função/Subfunção

Orçamentos Fiscal e Seguridade Social

Janeiro a Dezembro de 2012/Bimestre Novembro-Dezembro

LRF. Art. 53 inciso II, alíneas "c" - Anexo II

R\$ Unidades

Descrição	Dotação Inicial	Dotação Atualizada (a)	Empenhada no Bimestre (b)	Empenhada até o Bimestre (c)	Liquidada no Bimestre (d)	Liquidada até o Bimestre (e)	% e/te	% e/a	Saldo (c-e)
23695 TURISMO	320.000,00	0,00	0,00	0,00	0,00	0,00	0,00	0,00	0,00
25 ENERGIA	80.000,00	80.000,00	0,00	0,00	0,00	0,00	0,00	0,00	80.000,00
25751 CONSERVACAO DE ENERGIA	80.000,00	80.000,00	0,00	0,00	0,00	0,00	0,00	0,00	80.000,00
26 TRANSPORTE	3.298.316,00	2.298.316,00	8.382,05	525.622,88	96.865,06	119.563,19	22,75	5,20	1.772.693,12
26782 TRANSPORTE RODOVIARIO	3.298.316,00	2.298.316,00	8.382,05	525.622,88	96.865,06	119.563,19	22,75	5,20	1.772.693,12
27 DESPORTO E LAZER	2.432.000,00	2.309.000,00	0,00	0,00	0,00	0,00	0,00	0,00	2.309.000,00
27812 DESPORTO COMUNITARIO	2.132.000,00	2.009.000,00	0,00	0,00	0,00	0,00	0,00	0,00	2.009.000,00
27813 LAZER	300.000,00	300.000,00	0,00	0,00	0,00	0,00	0,00	0,00	300.000,00
28 ENCARGOS ESPECIAIS	498.999,00	1.252.740,05	353.512,21	1.252.676,05	353.512,21	1.252.676,05	100,00	99,99	64,00
28843 SERVICO DA DIVIDA INTERNA	498.999,00	1.252.740,05	353.512,21	1.252.676,05	353.512,21	1.252.676,05	100,00	99,99	64,00
99 RESERVA DE CONTINGENCIA	600.000,00	600.000,00	0,00	0,00	0,00	0,00	0,00	0,00	600.000,00
99999 RESERVA DE CONTINGENCIA	600.000,00	600.000,00	0,00	0,00	0,00	0,00	0,00	0,00	600.000,00
Total :	59.660.000,00	59.660.000,00	5.071.716,74	49.455.732,77	8.822.446,23	40.659.666,04	82,21	68,15	10.204.267,23



Gestor ANTONIO RORIZ NEVES

C.P.F. 020.273.033-67



Contador LJM CONSUL. ADMINISTRATIVA E SISTEMA LTDA

C.P.F.



Cont.Int. WALTER CHAGAS SOBRINHO

C.P.F.

JARDIM

Relatório Resumido da Execução Orçamentária

Dem.das Receitas e Despesas com Manut.e Desenv.do Ensino

Orçamentos Fiscal e Seguridade Social

Janeiro/2012 a Dezembro/2012

LEI 9.394/96 - Art. 72. Anexo X

R\$ Milhares

RECEITAS	Previsão Inicial	Previsão Atualizada (a)	RECEITAS REALIZADAS		% (b/a)
			No Bimestre	Ate o Bimestre	
RECEITA DE RESULTANTE DE IMPOSTOS (I)	1.256.000,00	1.256.000,00	1.067.916,16	1.273.146,10	85,03
Receitas Impostos	1.256.000,00	1.256.000,00	1.067.916,16	1.273.146,10	85,03
Receitas de Transferencias (III)	18.284.480,00	18.284.480,00	3.702.720,46	17.148.848,37	20,25
Dedução da Rec. p/form.do FUNDEB(II)	3.642.000,00	3.642.000,00	617.771,91	3.306.997,18	16,96
Outras Receitas de Transferencias					
(-) Transferencias Constituicoes Legais					
Transf. MULTIGOVERNAMENTAIS DO FUNDEB (IV)	8.800.000,00	8.800.000,00	2.963.823,30	14.683.277,70	33,68
TOTAL DAS RECEITAS (V) = (I + III - II)	15.898.480,00	15.898.480,00	4.152.864,71	15.114.997,29	26,12

DESPESAS COM MANUT. E DESENVOLVIMENTO DO ENSINO POR VINCULAÇÃO	Dotação Inicial	Dotação Atualizada (c)	DESPESAS LIQUIDADAS		% (d/c)
			No Bimestre	Ate o Bimestre	
VINC.AS RECEITAS RESULT. DE IMPOSTOS (VI)	1.256.000,00	1.256.000,00	1.067.916,16	1.273.146,10	85,03
Despesas com Ensino Fundamental (VII)	1.256.000,00	1.256.000,00	1.067.916,16	1.273.146,10	85,03
Outras Despesas do Ensino		0,00	0,00	0,00	
VINC.AO FUNDEB NO ENSINO FUNDAMENTAL (VIII)	5.656.541,60	11.954.250,42	1.351.265,31	15.558.696,25	11,30
Remuneracao dos Prof. do Magisterio	3.393.924,96	7.172.550,25	1.289.470,17	9.872.810,29	17,98
Outras Despesas do Ensino Fundamental	2.262.616,64	4.781.700,17	61.795,14	5.685.885,96	1,29
TOTAL DAS DESPESAS COM ENSINO (X)	6.912.541,60	13.210.250,42	2.419.181,47	16.831.842,35	18,31
TOTAL DAS DEDUÇÕES DAS DESPESAS COM ENSINO				3.306.997,18	
PERDA/GANHO NAS TRANSFERENCIAS DO FUNDEF (XI) = (II-IV)				11.376.280,52	
TOTAL CONSIDERADO P/ FINS LIMITE CONSTITUCIONAL (XII) = (VI) + (VIII) + (XI)				28.208.122,87	

JARDIM

Relatório Resumido da Execução Orçamentária

Dem.das Receitas e Despesas com Manut.e Desenv.do Ensino

Orçamentos Fiscal e Seguridade Social

Janeiro/2012 a Dezembro/2012

LEI 9.394/96 - Art. 72. Anexo X

R\$ Milhares

TABELA DE CUMPRIMENTO DOS LIMITES CONSTITUCIONAIS

MÍNIMO DE 25% / 18% DAS RECEITAS RESULTANTES DE IMPOSTOS NA MANUTENÇÃO E DESENVOLVIMENTO DO ENSINO (XII / I) CAPUT DO ARTIGO 212 DA CF/88 27.20%

MÍNIMO DE 60% / 30% DAS DESPESAS COM MDE NO ENSINO FUNDAMENTAL [(VII + VIII)*25%]
<CAPUT/ § 6º> DO ARTIGO 212 DA CF/88 38.72%

MÍNIMO 60% DO FUNDEB NA REMUNERAÇÃO DO MAGISTÉRIO ENSINO FUNDAMENTAL (IX / VIII)
§ 5º DO ARTIGO 60 DO ADCT DA CF/88 61.11%

DESPESAS TOTAIS COM MANUTENÇÃO E DESENV. DO ENSINO EM RELAÇÃO AO TOTAL DAS RECEITAS CORRESPONDENTES (X / V)

DESPESAS COM MANUT. E DESENV. DO ENSINO POR SUBFUNÇÃO	Dotação Inicial	Dotação Atualizada (c)	DESPESAS LIQUIDADAS		% (d/c)
			No Bimestre	Jan a Dez/2012 (d)	
ENSINO FUNDAMENTAL ENSINO MÉDIO	7.008.000,00	15.558.696,25	1.351.265,31	15.558.696,25	
ENSINO PROFISSIONAL	93.000,00	93.000,00	101,00	606,00	
ENSINO SUPERIOR	224.950,00	224.950,00	46.758,33	280.550,00	
EDUCAÇÃO INFANTIL	2.188.000,00	50.000,00	474.059,88	2.844.359,26	
EDUCAÇÃO JOVENS E ADULTOS	140.000,00	250.000,00	82.216,89	493.301,34	
EDUCAÇÃO ESPECIAL			0,00	0,00	
TOTAL DAS DESPESAS	9.653.950,00	16.176.646,25	1.954.401,41	19.177.512,85	



Gestor: ANTONIO RORIZ NEVES
CPF: 020.273.033-67




Contador: LEONARDO JOSE MACEDO
C.P.F. 246.015.433-04

Cont.Int.: WALTER CHAGAS SOBRINHO

CPF: 223.408.233-15

Relatório Resumido da Execução Orçamentária
Demonstrativo do Resultado Primário
 Orçamentos Fiscal e Seguridade Social
 Janeiro a Dezembro /2012 - Bimestre Nov/Dez

LRF. Art. 53 inciso III - Anexo IV

R\$ Unidades

RECEITAS FISCAIS	UG	Previsão atualizada 2012	RECEITAS REALIZADAS		
			No Bimestre	Até o Bimestre	Até o Bimestre Exerc. Anterior
RECEITAS CORRENTES		38.960.176,00	12.214.023,05	47.280.757,93	31.196.971,17
RECEITA TRIBUTARIA		1.293.320,00	1.068.024,16	1.280.165,60	1.107.708,42
IMPOSTOS		1.256.000,00	1.067.916,16	1.273.146,10	932.314,67
I.P.T.U.	PMJ	200.000,00	0,00	23.705,83	19.346,91
IRRF	PMJ	500.000,00	676.676,25	722.581,07	577.822,15
I.T.B.I.	PMJ	56.000,00	1.450,00	34.976,40	19.736,70
ISS	PMJ	500.000,00	389.789,91	491.882,80	315.408,91
TAXAS		36.200,00	108,00	7.019,50	2.536,56
TAXAS PELO EXERCICIO DO PODER DE POLICIA	PMJ	11.200,00	0,00	0,00	0,00
TAXA DE FISCALIZACAO DE VIGILANCIA SANIT	FMS	10.000,00	0,00	471,00	824,00
TAXA DE LICENCA PARA FUNCION. ESTABELEC.C	PMJ	10.000,00	108,00	6.528,50	1.712,56
TAXAS PELA PRESTACAO DE SERVICOS	PMJ	5.000,00	0,00	20,00	0,00
CONTRIBUICOES DE MELHORIA		1.120,00	0,00	0,00	172.857,19
CONTRIBUICAO DE MELHORIA	PMJ	1.120,00	0,00	0,00	172.857,19
RECEITAS DE CONTRIBUICOES		119.840,00	37.878,12	252.558,89	0,00
CONTRIBUICOES ECONOMICAS		119.840,00	37.878,12	252.558,89	0,00
CONTRUBUICAO P/CUSTEIO DA ILUMINACAO PUB	PMJ	119.840,00	37.878,12	252.558,89	0,00
RECEITA PATRIMONIAL		128.160,00	37.128,01	207.778,45	94.647,77
RECEITAS IMOBILIARIAS		15.000,00	820,00	5.020,00	4.300,00
ALUGUEIS	PMJ	10.000,00	820,00	5.020,00	4.300,00
ARRENDAMENTOS	PMJ	5.000,00	0,00	0,00	0,00
RECEITAS DE VALORES MOBILIARIOS		103.160,00	36.308,01	202.758,45	90.347,77
DIVIDENDOS	PMJ	20.160,00	0,00	0,00	22.026,27
RENDIMENTOS DE APLICACAO DE RECURSOS PRO	PMJ	10.000,00	2.182,22	18.639,27	0,00
RECEITA DE REMUNUNERACAO DE DEPOSITOS BA	FME	11.200,00	28.858,23	121.595,10	35.579,03
RECEITA DE REMUNUNERACAO DE DEPOSITOS BA	FMS	15.000,00	4.286,84	47.751,48	20.854,98
RECEITA DE REMUNUNERACAO DE DEPOSITOS BA	FMAS	10.000,00	559,37	4.573,19	5.715,67
RECEITA DE REMUNUNERACAO DE DEPOSITOS BA	SAAEJ	5.000,00	421,35	1.696,48	6.171,82
RENDIMENTOS DE APLICACAO DE RECURSOS VIN	PMJ	15.000,00	0,00	8.502,93	0,00
RENDIMENTOS DE APLICACAO DE RECURSOS DO	PMJ	16.800,00	0,00	0,00	0,00

JARDIM

Continuação

Relatório Resumido da Execução Orçamentária
Demonstrativo do Resultado Primário
 Orçamentos Fiscal e Seguridade Social
 Janeiro a Dezembro /2012 - Bimestre Nov/Dez

LRF, Art. 53 inciso III - Anexo IV

R\$ Unidades

RECEITAS FISCAIS	UG	Previsão atualizada 2012	RECEITAS REALIZADAS		
			No Bimestre	Até o Bimestre	Até o Bimestre Exerc. Anterior
OUTRAS RECEITAS PATRIMONIAIS		10.000,00	0,00	0,00	0,00
OUTRAS RECEITAS PATRIMONIAIS	PMJ	10.000,00	0,00	0,00	0,00
RECEITA DE SERVICOS		871.240,00	51.322,74	277.464,56	212.111,97
RECEITA DE SERVICOS		871.240,00	51.322,74	277.464,56	212.111,97
SERVICOS ADMINISTRATIVOS	PMJ	5.000,00	0,00	40,00	0,00
SERVICOS DE EXPEDICAO DE CERTIFICADOS	PMJ	5.000,00	168,00	2.376,15	326,00
SERVICOS RECREATIVOS E CULTURAIS	PMJ	3.920,00	0,00	0,00	0,00
SERVICOS DE FORNECIMENTO DE AGUA	SAAEJ	700.000,00	49.736,58	273.630,25	210.161,67
SERVICOS DE ABATE DE ANIMAIS	PMJ	5.000,00	0,00	0,00	0,00
OUTROS SERVICOS	PMJ	152.320,00	1.418,16	1.418,16	1.624,30
TRANSFERENCIAS CORRENTES		36.284.544,00	10.094.268,61	44.147.914,51	29.554.728,69
TRANSFERENCIAS INTERGOVERNAMENTAIS		34.853.784,00	9.701.450,69	42.866.457,29	28.389.869,53
Cota-Parte do FPM EC-55	PMJ	0,00	612.469,30	612.469,30	0,00
COTA-PARTE DO F.P.M.	PMJ	12.000.000,00	2.634.215,99	13.803.197,57	10.654.689,17
COTA-PARTE DO I..T.R.	PMJ	70.000,00	994,40	7.602,95	5.051,87
TRANSF. DE RECURSOS DO SUS-PAB FIXO	FMS	500.000,00	253.556,68	796.533,49	708.455,93
TRANSF. DE RECURSOS DO SUS-PACS	FMS	246.400,00	162.006,00	675.362,00	490.259,00
TRANSF. DE RECURSOS DO SUS-PSF	FMS	1.600.000,00	235.290,00	1.316.235,00	1.209.600,00
TRANSF. DE RECURSOS DO SUS-PVS	FMS	67.200,00	0,00	116.470,49	73.777,51
TRANSF. DE RECURSOS DO SUS-PCN	FMS	134.400,00	0,00	0,00	0,00
PROGRAMA DE SAUDE BUCAL	FMS	50.000,00	66.900,00	392.205,00	0,00
NUCLEO DE APOIO A SAUDE DA FAMILIA - NAS	FMS	50.000,00	0,00	160.000,00	0,00
TRANSF. DE RECURSOS DO SUS-IDU/FUNASA	FMS	140.000,00	0,00	0,00	0,00
CEO - CENTRO DE ESPECIALIDADES ODONTOLOG	FMS	50.000,00	0,00	0,00	0,00
PISO ESTRATEGICO - GERENCIAMENTO DE RISC	FMS	15.000,00	0,00	0,00	0,00
INCENTIVO FINANCEIRO DO SISTEMA DE PLAN	FMS	15.000,00	0,00	0,00	0,00
IMPLANTACAO DE UNIDADES BASICAS DE SAUDE	FMS	280.000,00	0,00	20.000,00	0,00
COMPENSACAO DE ESPECIFICIDADES REGIONAIS	FMS	115.000,00	0,00	68.291,12	0,00
PROGRAMA DE ASSISTENCIA FARMACEUTICA BAS	FMS	150.000,00	0,00	0,00	0,00

JARDIM

Continuação

Relatório Resumido da Execução Orçamentária
Demonstrativo do Resultado Primário
 Orçamentos Fiscal e Seguridade Social
 Janeiro a Dezembro /2012 - Bimestre Nov/Dez

LRF, Art. 53 inciso III - Anexo IV

R\$ Unidades

RECEITAS FISCAIS	UG	Previsão atualizada 2012	RECEITAS REALIZADAS		
			No Bimestre	Até o Bimestre	Até o Bimestre Exerc. Anterior
CAMPANHA NACIONAL DE SEGUIMENTOS DO SARA	FMS	5.000,00	0,00	0,00	0,00
DEMAIS TRANSF. DE RECURSOS DO SUS	FMS	200.000,00	107.200,00	422.932,51	173.940,44
TRANSF. DE RECURSOS PAC - FNAS	FMAS	190.400,00	0,00	0,00	0,00
TRANSF. DE RECURSOS API - FNAS	FMAS	89.600,00	0,00	26.512,15	100.322,00
TRANSF. DE RECURSOS PPD - FNAS	FMAS	10.000,00	0,00	16.347,04	0,00
TRANF. RECURSOS PAJ - FNAS	FMAS	33.600,00	0,00	0,00	0,00
TRANSF. RECURSOS PETI - FNAS	FMAS	40.320,00	8.000,00	48.000,00	22.000,00
TRANSF. RECURSOS FNAS - BOLSA FAMILIA	FMAS	112.000,00	47.621,24	177.372,50	94.320,88
TRANSF. DE RECURSOS ASEF - FMAS	FMAS	100.000,00	0,00	0,00	10.032,20
TRANSF. DE RECURSOS CRASS - FMAS	FMAS	100.000,00	25.200,00	151.200,00	89.657,00
TRANSF. DE RECURSOS PROJOVEM - FMAS	FMAS	180.000,00	12.562,50	137.559,00	179.701,35
DEMAIS TRANSF. DE RECURSOS DO FNAS	FMAS	150.000,00	30.115,60	166.293,60	63.347,93
TRANSF. DE RECURSOS DO FNDE-PNAE	FME	392.000,00	138.340,00	568.724,00	292.014,80
TRANSF. DE RECURSOS DO FNDE-PDDE	FME	106.400,00	0,00	15.167,40	21.754,00
TRANSF. DE RECURSOS DO FNDE-PNAT	FME	392.000,00	91.295,68	546.006,31	325.462,49
TRANS. RECURSOS FNDE - SALARIO EDUCACAO	FME	67.200,00	93.174,54	557.530,94	286.891,32
TRANSF. RECURSOS FNDE - PEJA	FME	67.200,00	3.960,00	3.960,00	1.940,40
TRANSF. RECURSOS FNDE - PNAC	FME	33.600,00	19.660,00	88.780,00	2.684,00
TRANSF. DE RECURSOS PRODEM - FME	FME	70.000,00	0,00	0,00	0,00
TRANSF. DE RECURSOS ALF. SOLIDARIA - FME	FME	30.000,00	0,00	0,00	0,00
TRANSPORTE ESCOLAR ESTADO	FME	250.000,00	0,00	200.952,42	197.624,63
TRANSFERENCIA DE PROGRAMA BRASIL ALFABET	FME	0,00	0,00	12.526,50	0,00
DEMAIS TRANSF. DE RECURSOS DO FNDE	FME	100.000,00	1.424.483,51	2.396.961,17	13.800,00
COTA-PARTE DO FUNDO ESPECIAL DO PETROLEO	PMJ	20.000,00	35.062,80	212.112,39	71.024,59
TRANSF. FINANCEIRA - L.C. N. 87/96	PMJ	70.000,00	1.801,06	10.806,36	12.647,04
TRANSF. FINANCEIRA - CIDE	PMJ	124.320,00	0,00	38.548,05	33.095,47
TRANSF. FINANCEIRA - LEI 7525/86	PMJ	29.120,00	0,00	70,97	1.878.486,39
TRANSF. FINANCEIRA - FEX	PMJ	16.800,00	2.767,51	4.723,48	3.724,53

JARDIM

Continuação

Relatório Resumido da Execução Orçamentária
Demonstrativo do Resultado Primário
 Orçamentos Fiscal e Seguridade Social
 Janeiro a Dezembro /2012 - Bimestre Nov/Dez

LRF. Art. 53 inciso III - Anexo IV

R\$ Unidades

RECEITAS FISCAIS	UG	Previsão atualizada 2012	RECEITAS REALIZADAS		
			No Bimestre	Até o Bimestre	Até o Bimestre Exerc. Anterior
DEMAIS TRANSFERENCIAS DA UNIAO	PMJ	800.000,00	9.100,28	58.047,59	394.300,78
BLOCO DE MÉDIA E ALTA COMPLEXIDADE AMBUL	FMS	0,00	267.243,84	1.630.757,56	0,00
COTA-PARTE DO I.C.M.S.	PMJ	6.000.000,00	444.945,95	2.459.765,12	1.878.486,39
COTA-PARTE DO I.P.V.A.	PMJ	74.480,00	6.902,54	244.127,30	146.379,87
COTA-PARTE DO I.P.I.	PMJ	70.000,00	1.391,22	6.667,54	8.802,51
DEMAIS TRANSFERENCIAS DOS ESTADOS	PMJ	646.744,00	1.366,75	12.360,77	17.572,64
TRANSFERENCIA DE RECURSOS DO FUNDEB	FME	5.000.000,00	2.041.589,69	10.808.064,87	5.219.581,94
TRANSF. DE RECURSOS DA COMPLEMENTACAO AO	FME	3.800.000,00	922.233,61	3.875.212,83	3.708.440,46
TRANSFERENCIAS DE CONVENIOS		1.430.760,00	392.817,92	1.281.457,22	1.164.859,16
TRANSFERENCIAS DE CONVENIOS DA UNIAO	PMJ	806.400,00	197.570,54	1.034.959,84	1.018.524,96
TRANSFERENCIAS DE CONVENIOS DOS ESTADOS	PMJ	619.360,00	195.247,38	225.247,38	146.334,20
TRANSFERENCIAS DE CONVENIOS DOS ESTADOS	FMAS	5.000,00	0,00	21.250,00	0,00
OUTRAS RECEITAS CORRENTES		263.072,00	925.401,41	1.114.875,92	227.774,32
MULTAS E JUROS DE MORA		3.360,00	4.146,34	20.334,19	21.627,48
MULTAS E JUROS DE MORA - DIVERSOS	PMJ	3.360,00	4.146,34	20.334,19	21.627,48
INDENIZACOES E RESTITUICOES		159.360,00	8.341,87	124.238,38	62.305,38
INDENIZACOES E RESTITUICOES	PMJ	56.000,00	2.145,74	27.380,22	15.110,22
INDENIZACOES E RESTITUICOES	FMS	5.000,00	0,00	272,67	0,00
INDENIZACOES	PMJ	33.600,00	0,00	0,00	0,00
ROYALTIES	PMJ	6.048,00	859,60	10.380,10	12.470,49
RECURSOS FINANCEIRO ANP LEI 7.990/89	PMJ	5.000,00	0,00	0,00	1.015,20
OUTRAS INDENIZACOES	PMJ	4.704,00	0,00	0,00	0,00
RESTITUICOES	PMJ	22.400,00	0,00	1.840,52	1.504,30
RESITTUIÇÃO	SAAEJ	0,00	136,02	3.457,05	0,00
OUTRAS RESTITUICOES	PMJ	6.608,00	466,50	792,02	0,00
OUTRAS RESTITUICOES	FME	10.000,00	901,91	22.658,56	1.118,21
OUTRAS RESTITUICOES	FMS	5.000,00	3.708,59	44.195,06	31.086,64
OUTRAS RESTITUICOES	FMAS	5.000,00	123,51	13.262,18	0,32
RECEITA DA DIVIDA ATIVA		55.216,00	30.941,44	34.072,81	2.179,78

Relatório Resumido da Execução Orçamentária
Demonstrativo do Resultado Primário
 Orçamentos Fiscal e Seguridade Social
 Janeiro a Dezembro /2012 - Bimestre Nov/Dez

LRF. Art. 53 inciso III - Anexo IV

R\$ Unidades

RECEITAS FISCAIS	UG	Previsão atualizada 2012	RECEITAS REALIZADAS		
			No Bimestre	Até o Bimestre	Até o Bimestre Exerc. Anterior
RECEITA DA DIVIDA ATIVA TRIBUTARIA	PMJ	44.800,00	30.941,44	30.941,44	2.179,78
RECEITA DA DIVIDA ATIVA NAO TRIBUTARIA	PMJ	10.416,00	0,00	3.131,37	0,00
RECEITAS DIVERSAS		45.136,00	881.971,76	936.230,54	141.661,68
RECEITAS DIVERSAS	PMJ	33.600,00	881.971,76	936.230,54	141.661,68
OUTRAS RECEITAS (CORRENTES)	PMJ	11.536,00	0,00	0,00	0,00
RECEITAS FISCAIS DE CAPITAL (VI) = (II-III-IV-V)		24.253.344,00	125,75	950,15	2.859,59
RECEITAS DE CAPITAL		24.341.824,00	125,75	950,15	2.859,59
ALIENACOES DE BENS		245.280,00	0,00	0,00	2.859,59
ALIENACAO DE BENS MOVEIS		156.800,00	0,00	0,00	2.859,59
ALIENACAO DE BENS MOVEIS	PMJ	134.400,00	0,00	0,00	0,00
ALIENACAO DE BENS MOVEIS	FMS	22.400,00	0,00	0,00	2.859,59
ALIENACAO DE BENS IMOVEIS		88.480,00	0,00	0,00	0,00
ALIENACAO DE BENS IMOVEIS	PMJ	88.480,00	0,00	0,00	0,00
TRANSFERENCIAS DE CAPITAL		20.800.000,00	125,75	950,15	0,00
TRANSFERENCIAS INTERGOVERNAMENTAIS		1.800.000,00	125,75	950,15	0,00
OUTRAS TRANSFERENCIA DA UNIAO	PMJ	800.000,00	125,75	950,15	0,00
OUTRAS TRANSFERENCIA DO ESTADO	PMJ	1.000.000,00	0,00	0,00	0,00
TRANSFERENCIAS DE CONVENIOS		19.000.000,00	0,00	0,00	0,00
TRANSFERENCIAS DE CONVENIOS DA UNIAO	PMJ	12.000.000,00	0,00	0,00	0,00
TRANSFERENCIAS DE CONVENIOS DOS ESTADOS	PMJ	4.000.000,00	0,00	0,00	0,00
TRANSFERENCIAS DE CONVENIO DOS ESTADOS P	FMS	3.000.000,00	0,00	0,00	0,00
OUTRAS RECEITAS DE CAPITAL		3.296.544,00	0,00	0,00	0,00
OUTRAS RECEITAS		3.296.544,00	0,00	0,00	0,00
OUTRAS RECEITAS (CAPITAL)	PMJ	3.296.544,00	0,00	0,00	0,00
RECEITAS FISCAIS DE CAPITAL (VI) = (II-III-IV-V)		24.253.344,00	125,75	950,15	2.859,59
RECEITAS FISCAIS LÍQUIDAS (VII)		59.660.000,00	11.596.376,89	43.974.710,90	28.776.539,68

Relatório Resumido da Execução Orçamentária
Demonstrativo do Resultado Primário
 Orçamentos Fiscal e Seguridade Social
 Janeiro a Dezembro /2012 - Bimestre Nov/Dez


LRF. Art. 53 inciso III - Anexo IV

R\$ Unidades

RECEITAS FISCAIS	UG	Previsão atualizada 2012	RECEITAS REALIZADAS		
			No Bimestre	Até o Bimestre	Até o Bimestre Exerc. Anterior



Gestor ANTONIO RORIZ NEVES
C.P.F. 020.273.033-67



Contador LJM CONSUL. ADMINISTRATIVA E SISTEMA LTDA
C.P.F.



Cont.Int. WALTER CHAGAS SOBRINHO
C.P.F.

Relatório Resumido da Execução Orçamentária
Demonstrativo do Resultado Primário
 Orçamentos Fiscal e Seguridade Social
 Janeiro a Dezembro /2012 - Bimestre Nov/Dez

LRF. Art. 53 inciso III - Anexo IV

R\$ Unidades

DESPESAS FISCAIS	Dotação atualizada 2012	DESPESAS LIQUIDADAS		
		No Bimestre	Até o Bimestre	Até o Bimestre Exerc. Anterior
DESPESAS				
3.0.00.00.00 DESPESAS CORRENTES	46.261.215,87	7.760.914,13	37.605.356,24	48.225.654,27
3.1.00.00.00 PESSOAL E ENCARGOS SOCIAIS	26.187.478,31	4.943.949,76	25.810.899,93	18.579.542,45
3.1.90.00.00 APLICAÇÕES DIRETAS	26.187.478,31	4.943.949,76	25.810.899,93	18.579.542,45
3.1.90.01.00 APOSENTADORIAS E REFORMAS	32.454,64	5.598,00	32.454,64	37.426,60
3.1.90.03.00 PENSÕES	63.266,06	13.256,06	62.846,06	64.286,60
3.1.90.11.00 VENCIMENTOS E VANT. FIXAS PESSOAL CIVI	24.579.459,26	4.839.489,00	24.312.263,69	16.128.972,32
3.1.90.13.00 OBRIGAÇÕES PATRONAIS	1.376.902,44	66.907,84	1.318.872,09	2.251.347,81
3.1.90.14.00 DIARIAS CIVIL	76.812,61	10.518,03	31.265,33	36.347,49
3.1.90.94.00 INDENIZAÇÕES E RESTITUIÇÕES TRABALHIST	58.583,30	8.180,83	53.198,12	61.161,63
3.2.00.00.00 JUROS E ENCARGOS DA DÍVIDA	64,00	0,00	0,00	0,00
3.2.90.00.00 APLICAÇÕES DIRETAS	64,00	0,00	0,00	0,00
3.2.90.21.00 JUROS SOBRE A DÍVIDA POR CONTRATO	64,00	0,00	0,00	0,00
3.3.00.00.00 OUTRAS DESPESAS CORRENTES	20.073.673,56	2.816.964,37	11.794.456,31	29.646.111,82
3.3.90.00.00 APLICAÇÕES DIRETAS	20.073.673,56	2.816.964,37	11.794.456,31	29.646.111,82
3.3.90.10.00 OUTROS BENEFICIOS DE NATUREZA SOCIAL	0,00	0,00	0,00	0,00
3.3.90.14.00 DIARIAS - CIVIL	218.754,48	14.735,58	164.355,41	195.767,23
3.3.90.30.00 MATERIAL DE CONSUMO	4.409.196,04	538.719,47	1.937.760,19	4.786.125,03
3.3.90.31.00 PREMIAÇÕES CULT. ART. CIENT. DESP. E OUTRA	30.000,00	0,00	0,00	0,00
3.3.90.32.00 MATERIAL, BEM OU SERVIÇO P/DISTRIBUICA	276.487,92	15.073,72	71.132,72	14.284,00
3.3.90.35.00 SERVIÇOS DE CONSULTORIA	2.040,26	0,00	0,00	23.000,00
3.3.90.36.00 OUTROS SERV. DE TERCEIROS PESSOA FÍSIC	3.751.751,03	469.656,73	2.269.404,31	12.325.748,96
3.3.90.39.00 OUTROS SERV. DE TERC. PESSOA JURÓDICA	10.937.737,83	1.739.500,23	7.110.056,58	12.075.302,66
3.3.90.41.00 CONTRIBUIÇÕES	59.000,00	0,00	0,00	9.720,00
3.3.90.43.00 SUBVENÇÕES SOCIAIS	13.555,74	0,00	2.597,70	0,00
3.3.90.47.00 OBRIGAÇÕES TRIBUTÁRIAS E CONTRIBUTIVAS	177.500,00	38.778,64	175.423,04	72.026,43
3.3.90.48.00 OUTROS AUX. FINAN. A PESSOAS FÍSICAS	85.280,00	0,00	0,00	0,00
3.3.90.70.00 RATEIO PELA PARTICIPAÇÃO EM CONSORCIO	0,00	0,00	0,00	0,00
3.3.90.92.00 DESPESAS DE EXERCÍCIOS ANTERIORES	112.370,26	500,00	63.726,36	144.137,51
4.0.00.00.00 DESPESAS DE CAPITAL	12.798.784,13	1.061.532,10	3.054.309,80	3.366.475,82
4.4.00.00.00 INVESTIMENTOS	11.546.108,08	708.019,89	1.801.633,75	2.689.559,46
4.4.50.00.00 TRANSF. A INST. PRIV. SEM FINS LUCRATIVO	0,00	0,00	0,00	0,00
4.4.50.52.00 EQUIPAMENTOS E MATERIAL PERMANENTE	0,00	0,00	0,00	0,00
4.4.90.00.00 APLICAÇÕES DIRETAS	11.546.108,08	708.019,89	1.801.633,75	2.689.559,46
4.4.90.51.00 OBRAS E INSTALAÇÕES	9.069.167,17	454.618,05	1.444.392,01	1.122.254,44
4.4.90.52.00 EQUIPAMENTOS E MATERIAL PERMANENTE	2.361.940,91	248.401,84	352.241,74	1.547.305,02
4.4.90.61.00 AQUISIÇÃO DE IMÓVEIS	115.000,00	5.000,00	5.000,00	20.000,00
4.6.00.00.00 AMORTIZAÇÃO DA DÍVIDA	1.252.676,05	353.512,21	1.252.676,05	676.916,36
4.6.90.00.00 APLICAÇÕES DIRETAS	1.252.676,05	353.512,21	1.252.676,05	676.916,36
4.6.90.71.00 PRINCIPAL DA DÍVIDA CONTRATUAL RESGATA	1.252.676,05	353.512,21	1.252.676,05	676.916,36
9.0.00.00.00 RESERVA DE CONTINGÊNCIA	600.000,00	0,00	0,00	0,00
9.9.00.00.00 RESERVA DE CONTINGÊNCIA	600.000,00	0,00	0,00	0,00
9.9.99.00.00 RESERVA DE CONTINGÊNCIA	600.000,00	0,00	570,00	17629964080477E199
9.9.99.99.99 RESERVA DE CONTINGÊNCIA	600.000,00	0,00	0,00	0,00

Relatório Resumido da Execução Orçamentária
Demonstrativo do Resultado Primário
 Orçamentos Fiscal e Seguridade Social
 Janeiro a Dezembro /2012 - Bimestre Nov/Dez

LRF. Art. 53 inciso III - Anexo IV

R\$ Unidades

DESPESAS FISCAIS	Dotação atualizada 2012	DESPESAS LIQUIDADAS		
		No Bimestre	Até o Bimestre	Até o Bimestre Exerc. Anterior
TOTAL DAS DESPESAS	59.660.000,0	8.822.446,23	40.659.666,0	51.592.130,09
SALDO DE EXERCÍCIO ANTERIOR			1.922.975,78	
DESPESAS LIQUIDADAS	59.660.000,00	8.822.446,23	40.659.666,04	51.592.130,09
RESULTADO FINAL			5.238.020,64	



Gestor ANTONIO RORIZ NEVES
C.P.F. 020.273.033-67



Contador LJM CONSUL. ADMINISTRATIVA E SISTEMA LTDA
C.P.F.



Cont.Int. WALTER CHAGAS SOBRINHO
C.P.F.

JARDIM

Relatório Resumido da Execução Orçamentária
Demonstrativo do Resultado Nominal

Orçamentos Fiscal e Seguridade Social

Janeiro a Dezembro de 2012 / Bimestre Novembro-Dezembro

LRF. Art. 53 inciso III - Anexo VI

R\$ Unidades

E S P E C I F I C A C A O	S A L D O		
	Em 31 de Dez 2011 (a)	Em 31 de Out 2012 (b)	Em 31 de Dez 2012 (c)
DIVIDA CONSOLIDADA (I)	0	0	0
DEDUCOES (II)	(17.919.836,84)	6.475.074,19	8.394.302,19
Ativo Disponível	1.922.975,78	2.081.212,50	3.432.179,15
Haveres Financeiros	0	0	0
(-) Restos a Pagar Processados	19.842.812,62	-4.393.861,69	-4.962.123,04
DIVIDA CONSOLIDADA LIQUIDA (III) = (I-II)	0	0	0
RECEITA DE PRIVATIZACOES (IV)	0	0	0
PASSIVOS RECONHECIDOS (V)	0	0	0
DIVIDA FISCAL LIQUIDA (III+IV-V)	0	0	0

E S P E C I F I C A C A O	PERIODO DE REFERENCIA	
	No Bimestre (c - b)	Ate o bimestre (c - a)
RESULTADO NOMINAL	0	0

FONTE: Balancetes Mensais



Gestor ANTONIO RORIZ NEVES
C.P.F. 020.273.033-67



Contador LJM CONSUL. ADMINISTRATIVA E SISTEMA LTDA
C.P.F.



Cont.Int. WALTER CHAGAS SOBRINHO
C.P.F.

JARDIM

Relatório Redumido da Execução Orçamentária
Demonstrativo dos Restos a Pagar por Poder e Órgão

Orçamentos Fiscal e Seguridade Social
 Janeiro a Dezembro /2012 - Bimestre Novembro-Dezembro

LRF. Art. 53 inciso V - Anexo II

R\$ Unidades

PODER / ÓRGÃO	RESTOS A PAGAR PROCESSADOS					RESTOS A PAGAR NÃO PROCESSADOS			
	INSCRITOS		Cancelados	Pagos	a Pagar	Inscritos	Cancelados	Pagos	a Pagar
	Exercícios Anteriores	Em 2012							
SISTEMA MUNICIPAL DE AGUA E ESGOTO	81.000,11	650,00	0,00	3.627,70	21.314,04	85.526,40	0,00	10.321,78	156.204,73
FUNDO MUNICIPAL DE ACAO SOCIAL	2.684.140,02	146.890,04	0,00	70.978,17	730.403,52	635.177,18	0,00	135.971,85	3.183.345,35
FUNDO MUNICIPAL DE SAUDE	2.233.458,85	831.642,03	0,00	396.659,79	1.130.782,24	984.105,63	176.595,64	565.042,32	2.652.522,16
FUNDO MUNICIPAL DE EDUCACAO	4.483.522,76	1.858.739,00	0,00	1.229.440,92	3.906.653,16	4.811.414,53	0,00	1.462.914,71	7.832.022,58
PREFEITURA MUNICIPAL	4.908.481,24	694.294,23	0,00	320.033,52	1.747.141,76	2.163.753,99	0,00	646.621,84	6.425.613,39
CAMARA MUNICIPAL	27.571,69	0,31	0,00	437,50	14.752,70	0,00	0,00	27.329,31	242,38
Total	14.418.174,67	3.532.215,61	0,00	2.021.177,60	7.551.047,42	8.679.977,73	176.595,64	2.848.201,81	20.249.950,5



Gestor ANTONIO RORIZ NEVES
C.P.F. 020.273.033-67



Contador LJM CONSUL. ADMINISTRATIVA E SISTEMA LTDA
C.P.F.



Cont.Int./Sec.de Finanças
 WALTER CHAGAS SOBRINHO
C.P.F.


Relatório Resumido da Execução Orçamentária
Dem. das Receitas de Oper. de Créd. e Despesas de Capital

Orçamentos Fiscal e Seguridade Social
 Janeiro a Dezembro /2012 - Bimestre Nov/Dez


RREO - Anexo XI (LRF, art.53,&1ª Inciso 1

R\$ Unidades

RECEITAS	Previsão atualizada (a)	RECEITAS REALIZADAS até o Bimestre (b)	SALDO A REALIZAR (c) = (a-b)	
RECEITAS DE OPERAÇÕES DE CRÉDITOS (I)	0,00	0,00	0,00	
DESPESAS	DOTAÇÃO ATUALIZADA (d)	DESPESAS EXECUTADAS até o Bimestre		SALDO A EXECUTAR (g) = (d) - (e+f)
		LIQUIDADAS (e)	INSCRITAS EM RESTOS A PAGAR NÃO PROCESSADOS (f)	
DESPESAS CAPITAL	24.495.784,04	0,00	0,00	24.495.784,04
(-) Incentivos Fiscais a Contribuinte				
(-) Incentivos Fiscais a Contribuinte				
(-) Incentivos Fiscais a Contribuinte por Inst.Financeiras				
DESPESAS DE CAPITAL LÍQUIDA (II)	24.495.784,04	0,00	0,00	24.495.784,04
RESULTADO PARA APURAÇÃO DA REGRA DE OURO (III) = (I-II)	-24.495.784,04	0,00	-24.495.784,04	



Gestor ANTONIO RORIZ NEVES
C.P.F. 020.273.033-67



Contador LJM CONSUL. ADMINISTRATIVA E SISTEMA LTDA
C.P.F.



Cont.Int. WALTER CHAGAS SOBRINHO
C.P.F.

Relatório Resumido da Execução Orçamentária
Dem.da Receitas de Alienação de Ativos e Aplic.dos Recursos

Orçamentos Fiscal e Seguridade Social
 Janeiro a Dezembro /2012 - Bimestre Nov/Dez

RREO - Anexo XIV (LRF, art.53,&1ª Inciso III

R\$ 1,00

RECEITAS	Previsão atualizada (a)	RECEITAS REALIZADAS (b)	SALDO A REALIZAR (c) = (a-b)
RECEITAS DE CAPITAL	0,00	0,00	0,00
ALIENAÇÃO DE ATIVOS	0,00	0,00	0,00
Alienação de Bens Móveis	0,00	0,00	0,00
Alienação de Bens Imóveis	0,00	0,00	0,00
TOTAL	0,00	0,00	0,00

DESPESAS APLICAÇÃO DOS RECURSOS DA ALIENAÇÃO DE ATIVOS	DOTAÇÃO ATUALIZADA (d)	DESPESAS EXECUTADAS até o Bimestre		SALDO A EXECUTAR (g) = (d) - (e+f)
		LIQUIDADAS (e)	INSCRITAS EM RESTOS A PAGAR NÃO PROCESSADOS (f)	
DESPESAS DE CAPITAL	0,00	0,00	0,00	0,00
Investimentos	0,00	0,00	0,00	0,00
Inversões Financeiras	0,00	0,00	0,00	0,00
Amortização da Dívida	0,00	0,00	0,00	0,00
DESPESAS CORRENTES DOS REGIMES DE PREVIDÊNCIAS	0,00	0,00	0,00	0,00
Regime Geral da Previdência Social	0,00	0,00	0,00	0,00
Regime Próprio dos Servidores Públicos	0,00	0,00	0,00	0,00
TOTAL	0,00	0,00	0,00	0,00

SALDO FINANCEIRO A APLICAR	EXEANT (h)	EXEATU (i) = (b) - (e+f)	SALDO ATUAL (j) = (h+i)
	0,00	0,00	0,00



Gestor ANTONIO RORIZ NEVES
C.P.F. 020.273.033-67



Contador LJM CONSUL. ADMINISTRATIVA E SISTEMA LTDA
C.P.F.



Cont.Int. WALTER CHAGAS SOBRINHO
C.P.F.

GOVERNO MUNICIPAL DE JARDIM
 RELATÓRIO RESUMIDO DA EXECUÇÃO ORÇAMENTÁRIA
DEMONSTRATIVO DAS RECEITAS E DESPESAS PREVIDENCIÁRIAS DO REGIME PRÓPRIO DOS SERVIDORES PÚBLICOS
 DEMONSTRATIVO DAS RECEITAS E DESPESAS PREVIDENCIÁRIAS DO REGIME PRÓPRIO DOS SERVIDORES PÚBLICOS
 6º BIMESTRE DE 2012

RREO - Anexo V (LRF, Art. 53, inciso II)

R\$ 1,00

RECEITAS PREVIDENCIÁRIAS	PREVISÃO INICIAL	PREVISÃO ATUALIZADA	RECEITAS REALIZADAS		
			No Bimestre	Até o Bimestre 6º 2012	Até o Bimestre 6º 2012
RECEITAS PREVIDENCIÁRIAS - RPPS (EXCETO INTRA-ORÇAMENTÁRIAS) (I)					
RECEITAS CORRENTES					
Receita de Contribuições					
Pessoal Civil					
Contribuição de Servidor Ativo Civil					
Contribuição de Servidor Inativo Civil					
Contribuição de Pensionista Civil					
Pessoal Militar					
Contribuição de Militar Ativo					
Contribuição de Militar Inativo					
Contribuição de Pensionista Militar					
Outras Contribuições Previdenciárias					
Compensação Previdenciária entre RGPS e RPPS					
Receita Patrimonial					
Receitas Imobiliárias					
Receitas de Valores Mobiliários					
Outras Receitas Patrimoniais					
Outras Receitas Correntes					
RECEITAS DE CAPITAL					
Alienação de Bens					
Outras Receitas de Capital					
RECEITAS PREVIDENCIÁRIAS - RPPS (EXCETO INTRA-ORÇAMENTÁRIAS) (II)					
REPASSES PREVIDENCIÁRIOS PARA COBERTURA DE DÉFICT - RPPS (III)					

SEM MOVIMENTO

GOVERNO MUNICIPAL DE JARDIM
 RELATÓRIO RESUMIDO DA EXECUÇÃO ORÇAMENTÁRIA
DEMONSTRATIVO DAS RECEITAS E DESPESAS PREVIDENCIÁRIAS DO REGIME PRÓPRIO DOS SERVIDORES PÚBLICOS
 DEMONSTRATIVO DAS RECEITAS E DESPESAS PREVIDENCIÁRIAS DO REGIME PRÓPRIO DOS SERVIDORES PÚBLICOS
 6º BIMESTRE DE 2012

OUTROS APORTES AO RPPS (IV)					
TOTAL DAS RECEITAS PREVIDENCIÁRIAS - RPPS (V) = (I + II + III + IV)					

DESPESAS PREVIDENCIÁRIAS	PREVISÃO INICIAL	PREVISÃO ATUALIZADA	DESPESAS LIQUIDADAS		
			No Bimestre	Até o Bimestre 6º 2012	Até o Bimestre 6º 2012
DESPESAS PREVIDENCIÁRIAS - RPPS (EXCETO INTRA-ORÇAMENTÁRIAS) (VI)					
ADMINISTRAÇÃO					
Despesas Correntes					
Despesas de Capital					
PREVIDÊNCIA SOCIAL					
Pessoal Civil					
Reformas					
Pensões					
Outros Benefícios Previdenciários					
Outras Despesas Previdenciárias					
Compensação Previdenciária de Aposentadorias entre o RPPS e o RGPS					
Compensação Previdenciária de Pensões entre o RPPS e o RGPS					
Demais Despesas Previdenciárias					
DESPESAS PREVIDENCIÁRIAS - RPPS (INTRA-ORÇAMENTÁRIAS) (VII)					
RESERVA DO RPPS (VIII)					
TOTAL DAS DESPESAS PREVIDENCIÁRIAS - RPPS (IX) = (VI + VII + VIII)					
RESULTADO PREVIDENCIÁRIO - RPPS (X) = (V + IX)					

SEM MOVIMENTO

SALDO DAS DISPONIBILIDADES FINANCEIRAS E INVESTIMENTOS DO RPPS	<MÊS ANTERIOR>	PERÍODO DE REFERÊNCIA	
		2012	2011
Caixa			

GOVERNO MUNICIPAL DE JARDIM
 RELATÓRIO RESUMIDO DA EXECUÇÃO ORÇAMENTÁRIA
DEMONSTRATIVO DAS RECEITAS E DESPESAS PREVIDENCIÁRIAS DO REGIME PRÓPRIO DOS SERVIDORES PÚBLICOS
 DEMONSTRATIVO DAS RECEITAS E DESPESAS PREVIDENCIÁRIAS DO REGIME PRÓPRIO DOS SERVIDORES PÚBLICOS
 6º BIMESTRE DE 2012

Bancos Conta Movimento		
Investimentos		

RECEITAS PREVIDENCIÁRIAS INTRA-ORÇAMENTÁRIAS - RPPS	PREVISÃO INICIAL	PREVISÃO ATUALIZADA	RECEITAS REALIZADAS		
			No Bimestre	Até o Bimestre 6º 2012	Até o Bimestre 6º 2012
RECEITA CORRENTES					
Receita de Contribuições					
Pessoal Civil					
Contribuição Patronal de Servidor Ativo Civil					
Contribuição Patronal de Servidor Inativo Civil					
Contribuição Patronal de Pensionista Civil					
Pessoal Militar					
Contribuição Patronal de Militar Ativo					
Contribuição Patronal de Militar Inativo					
Contribuição Patronal de Pensionista Militar					
Outras Contribuições Previdenciárias					
Receita Patrimonial					
Receitas Imobiliárias					
Receitas de Valores Mobiliários					
Outras Receitas Patrimoniais					
Outras Receitas Correntes					
RECEITAS DE CAPITAL					
Alienação de Bens					
Outras Receitas de Capital					
TOTAL DAS RECEITAS PREVIDENCIÁRIAS INTRA-ORÇAMENTÁRIAS					

SEM MOVIMENTO

GOVERNO MUNICIPAL DE JARDIM
 RELATÓRIO RESUMIDO DA EXECUÇÃO ORÇAMENTÁRIA
DEMONSTRATIVO DAS RECEITAS E DESPESAS PREVIDENCIÁRIAS DO REGIME PRÓPRIO DOS SERVIDORES PÚBLICOS
 DEMONSTRATIVO DAS RECEITAS E DESPESAS PREVIDENCIÁRIAS DO REGIME PRÓPRIO DOS SERVIDORES PÚBLICOS
 6º BIMESTRE DE 2012

DESPESAS PREVIDENCIÁRIAS INTRA-ORÇAMENTÁRIAS - RPPS	DOTAÇÃO INICIAL	DOTAÇÃO ATUALIZADA	DESPESAS LIQUIDADAS		
			No Bimestre	Até o Bimestre 6º 2012	Até o 6º Bimestre 2012
ADMINISTRAÇÃO (XIV) Despesas Correntes Despesas de Capital					
TOTAL DAS DESPESAS PREVIDENCIÁRIAS INTRA-ORÇAMENTÁRIAS					

FONTE:



Gestor: ANTONIO RORIZ NEVES
 CPF: 020.273.033-67



Contador: LEONARDO JOSE MACEDO
 CPF: 246.015.433-04



Cont.Int.: WALTER CHAGAS SOBRINHO
 CPF: 223.408.233-15

GOVERNO MUNICIPAL DE JARDIM
 RELATÓRIO RESUMIDO DA EXECUÇÃO ORÇAMENTÁRIA
DEMOSTRATIVO DA PROJEÇÃO ATUARIAL DO REGIME PRÓPRIO DE PREVIDÊNCIA SOCIAL DOS SERVIDORES PÚBLICOS
 ORÇAMENTO DA SEGURIDADE SOCIAL
 6º BIMESTRE DO EXERCÍCIO 2012

RREO - AnexoXIII (LRF, Art. 53, § 1º, inciso II)

R\$ 1,00

EXERCÍCIO	RECEITAS PREVIDENCIÁRIAS (a)	RECEITAS PREVIDENCIÁRIAS (b)	RESULTADO PREVIDENCIÁRIO (c) = (a + b)	SALDO FINANCEIRO DO EXERCÍCIO (d) = ("d" exercício anterior) + (c)
<div style="font-size: 4em; font-weight: bold; opacity: 0.5;">SEM MOVIMENTO</div> <p>O MUNICIPIO NÃO POSSUE REGIME PRÓPRIO DE PREVIDENCIA</p>				

FONTES:



Gestor: ANTONIO RORIZ NEVES
 CPF: 020.273.033-67



Contador: LEONARDO JOSE MACEDO
 CPF: 246.015.433-04



Cont.Int.: WALTER CHAGAS SOBRINHO
 CPF: 223.408.233-15

GOVERNO MUNICIPAL DE JARDIM
 RELATÓRIO RESUMIDO DA EXECUÇÃO ORÇAMENTÁRIA
DEMONSTRATIVO DAS RECEITAS DE IMPOSTOS LÍQUIDA E DAS DESPESAS PRÓPRIAS COM AÇÕES E SERVIÇOS PÚBLICOS DE SAÚDE
 ORÇAMENTO FISCAL E DA SEGURIDADE SOCIAL
 6º BIMESTRE DO EXERCÍCIO DE 2012

RREO - Anexo XVI (ADCT, art. 77)

R\$ 1,00

RECEITAS PREVIDENCIÁRIAS	PREVISÃO INICIAL	PREVISÃO ATUALIZADA (a)	RECEITAS REALIZADAS	
			Até o Bimestre (b)	% (b/a)
RECEITAS DE IMPOSTOS LÍQUIDAS E TRANSF. CONSTITUCIONAIS E LEGAIS (I)	33.967.344,00	33.967.344,00	17.840.466,61	
Impostos	1.256.000,00	1.256.000,00	1.273.146,10	1,01
Multas, Juros de Mora e Outros Encargos dos Impostos				
Dívida Ativa dos Impostos	44.800,00	44.800,00	30.941,44	
Multas, Juros de Mora, Atual. Mon. Outros Encar. da Dívida Ativa dos Impostos		-	-	
Receitas de Transferências Constitucionais e Legais	32.666.544,00	32.666.544,00	16.536.379,07	0,51
TRANSFERÊNCIAS DE RECURSOS DO SISTEMA ÚNICO DE SAÚDE - SUS (II)	3.618.000,00	3.618.000,00	5.416.968,02	1,50
RECEITAS DE OPERAÇÕES DE CRÉDITO VINCULADAS À SAÚDE (III)				
OUTRAS RECEITAS ORÇAMENTÁRIAS	25.761.456,00	25.761.456,00	24.055.214,89	0,93
(-) DEDUÇÃO PARA O FUNDEF	3.642.000,00	3.642.000,00	3.306.997,18	0,91
TOTAL	59.660.000,00	59.660.000,00	43.974.710,90	0,74
DESPESAS COM SAÚDE (Por Grupo de Natureza da Despesa)	DOTAÇÃO INICIAL	DOTAÇÃO ATUALIZADA (c)	DESPESAS LIQUIDADAS	
			Até o Bimestre (d)	% (d/c)
DESPESAS CORRENTES	7.359.592,80	9.796.512,18	8.656.489,43	1,73
Pessoal e Encargos Sociais	2.800.552,80	5.539.134,75	5.534.325,04	1,00
Juros e Encargos da Dívida	-	-		
Outras Despesas Correntes	4.559.040,00	4.257.377,43	3.122.164,39	0,73
DESPESA DE CAPITAL	1.711.904,80	657.080,78	287.593,51	0,44
Investimentos	1.711.904,80	657.080,78	287.593,51	0,44
Inversões Financeiras				
Amortização da Dívida	-	-		
TOTAL (IV)	9.071.497,60	10.453.592,96	8.944.082,94	2,17

GOVERNO MUNICIPAL DE JARDIM
 RELATÓRIO RESUMIDO DA EXECUÇÃO ORÇAMENTÁRIA
DEMONSTRATIVO DAS RECEITAS DE IMPOSTOS LÍQUIDA E DAS DESPESAS PRÓPRIAS COM AÇÕES E SERVIÇOS PÚBLICOS DE SAÚDE
 ORÇAMENTO FISCAL E DA SEGURIDADE SOCIAL
 6º BIMESTRE DO EXERCÍCIO DE 2012

DESPESAS PRÓPRIAS COM AÇÕES E SERV. PÚBLICOS DE SAÚDE	DOTAÇÃO INICIAL	DOTAÇÃO ATUALIZADA	DESPESAS LIQUIDADAS	
			Até o Bimestre (e)	% (e)/despesas com saúde
DESPESAS COM SAÚDE	9.071.497,60	9.129.823,60	9.938.238,83	2,43
(+) RESTOS A PAGAR INSCRITOS NO EXERCÍCIO SEM DISPONIBILIDADE FINANCEIRA DE RECURSOS PRÓPRIOS VINCULADOS			565.042,32	
(-) DESPESAS COM INATIVOS E PENSIONISTAS				
(-) DESPESAS CUSTEADAS COM OUT. RECURSOS DEST. À SAÚDE				
Recursos de Transferências do Sistemas Único de Saúde - SUS	3.618.000,00	3.618.000,00	5.416.968,02	1,32
Recursos de Operações de Crédito				
Outros Recursos				
(-) RESTOS A PAGAR INSCRITOS NO EXERCÍCIO SEM DISPONIBILIDADE FINANCEIRA DE RECURSOS PRÓPRIOS VINCULADOS			994.155,89	-
TOTAL DESPESAS PRÓPRIAS COM AÇÕES E SERV. PÚBL. DE SAÚDE (V)	5.453.497,60	5.511.823,60	4.092.157,24	22,94

SALDO DAS DISPONIBILIDADES FINANCEIRAS E INVESTIMENTOS DO RPPS	RESTOS A PAGAR INSCRITOS COM DISPONIBILIDADE FINANCEIRA DE RECURSOS PRÓPRIOS VINCULADOS	
	Inscritos em Exercícios Anteriores	Cancelados Em 2012 (VI)
RESTOS A PAGAR DE DESPESAS PRÓPRIAS COM AÇÕES E SERVIÇOS PÚBLICOS DE SAÚDE	-	-

PARTICIPAÇÃO DAS DESPESAS COM AÇÕES E SERVIÇOS PÚBLICOS DE SAÚDE NA RECEITA DE IMPOSTOS LÍQUIDA E TRANSFERÊNCIAS CONSTITUCIONAIS E LEGAIS - LIMITE CONSTITUCIONAL $\leq \frac{V - VI}{I}$	
---	--

GOVERNO MUNICIPAL DE JARDIM
 RELATÓRIO RESUMIDO DA EXECUÇÃO ORÇAMENTÁRIA
DEMONSTRATIVO DAS RECEITAS DE IMPOSTOS LÍQUIDA E DAS DESPESAS PRÓPRIAS COM AÇÕES E SERVIÇOS PÚBLICOS DE SAÚDE
 ORÇAMENTO FISCAL E DA SEGURIDADE SOCIAL
 6º BIMESTRE DO EXERCÍCIO DE 2012

DESPESAS COM SAÚDE (Por Subfunção)	DOTAÇÃO INICIAL	DOTAÇÃO ATUALIZADA	DESPESAS LIQUIDADAS	
			Até o Bimestre (i)	% (i/total i)
Atenção Básica	7.477.184,80	6.315.757,14	5.480.288,15	0,61
Assistência Hospitalar e Ambulatorial	-	-	-	-
Suporte Profilático e Terapêutico	-	-	-	-
Vigilância Sanitária	249.180,00	291.228,23	273.063,23	0,03
Vigilância Epidemiológica	-	-	-	-
Alimentação e Nutrição	-	-	-	-
Outras Subfunções	1.328.132,80	3.846.627,59	3.190.731,56	-
TOTAL	9.054.497,60	10.453.612,96	8.944.082,94	0,64

FONTE:



Gestor: ANTONIO RORIZ NEVES
 CPF: 020.273.033-67



Contador: LEONARDO JOSE MACEDO
 CPF: 246.015.433-04



Cont.Int.: WALTER CHAGAS SOBRINHO
 CPF: 223.408.233-15

GOVERNO MUNICIPAL DE JARDIM
 RELATÓRIO RESUMIDO DA EXECUÇÃO ORÇAMENTÁRIA
DEMONSTRATIVO DAS PARCERIAS PÚBLICO-PRIVADAS
 ORÇAMENTO FISCAL E DA SEGURIDADE SOCIAL
 6º BIMESTRE DO EXERCÍCIO DE 2012

RREO - Anexo XVII (Lei nº 11.079, de 30.12.2004, arts. 22, 25 e 28)

R\$ 1,00

ESPECIFICAÇÃO	SALTO TOTAL EM 31 DE DEZEMBRO DO EXERCÍCIO ANTERIOR (a)	REGISTROS EFETUADOS EM <2012>		SALDO TOTAL (c) = (a + b)
		No bimestre	Até o bimestre (b)	
TOTAL DE ATIVOS				
Direitos Futuros				
Ativos Contabilizados na SPE				
Contrapartida para Provisões de PPP				
TOTAL DE PASSIVOS (I)				
Obrigações Não Relacionadas a Serviços				
Contrapartida para Ativos da SPE				
Provisões de PPP				
GARANTIAS DE PPP (II)				
SALDO LÍQUIDO DE PASSIVOS DE PPP (III) = (I-II)				
PASSIVOS CONTINGENTES				
Contraprestações Futuras				
Riscos Não Provisionados				
Outros Passivos Contingentes				
ATIVOS CONTINGENTES				
Serviços Futuros				
Outros Ativos Contingentes				

SEM MOVIMENTO

GOVERNO MUNICIPAL DE JARDIM
 RELATÓRIO RESUMIDO DA EXECUÇÃO ORÇAMENTÁRIA
DEMONSTRATIVO DAS PARCERIAS PÚBLICO-PRIVADAS
 ORÇAMENTO FISCAL E DA SEGURIDADE SOCIAL
 6º BIMESTRE DO EXERCÍCIO DE 2012

DESPESAS DE PPP	EXERCÍCIO ANTERIOR	EXERCÍCIO CORRETE (EC)	<EC + 1>	<EC + 2>	<EC + 3>	<EC + 4>	<EC + 5>	<EC + 6>	<EC + 7>	<EC + 8>	<EC + 9>
Do Ente Federado											
Das Estatais Não-Dependentes											
TOTAL DAS DESPESAS											
RECEITA CORRENTE LÍQUIDA (RCL)											
TOTAL DAS DESPESAS / RCL (%)											
Nota:											

FONTE:



Gestor: ANTONIO RORIZ NEVES
 CPF: 020.273.033-67



Contador: LEONARDO JOSE MACEDO
 CPF: 246.015.433-04



Cont.Int.: WALTER CHAGAS SOBRINHO
 CPF: 223.408.233-15

GOVERNO MUNICIPAL DE JARDIM
RELATÓRIO RESUMIDO DA EXECUÇÃO ORÇAMENTÁRIA
DEMOSTRATIVO SIMPLIFICADO DO RELATÓRIO RESUMIDO DA EXECUÇÃO ORÇAMENTÁRIA
ORÇAMENTO FISCAL E DA SEGURIDADE SOCIAL
6º BIMESTRE DE 2012

LRF, Art. 48 - Anexo XVIII		R\$1 ,00	
BALANÇO ORÇAMENTÁRIO - RECEITAS	No Bimestre	Até o Bimestre	
Previsão Inicial da Receita	9.943.333,33	59.660.000,00	
Previsão Atualizada da Receita	9.943.333,33	59.660.000,00	
Receitas Realizadas	11.596.376,89	43.974.710,90	
Défict Orçamentário	1.653.043,56	-	15.685.289,10
Saldos de Exercício Anteriores			
BALANÇO ORÇAMENTÁRIO - DESPESAS	No Bimestre	Até o Bimestre	
Dotação Inicial		59.660.000,00	
Créditos Adicionais		-	
Dotação Atualizada		59.660.000,00	
Despesas Empenhadas	5.071.716,74	49.455.732,77	
Despesas Liquidadas	8.822.446,23	40.659.666,04	
Superávit Orçamentário		10.204.267,23	
DESPESAS POR FUNÇÃO/SUBFUNÇÃO	No Bimestre	Até o Bimestre	
Despesas Empenhadas	5.071.716,74	49.455.732,77	
Despesas Liquidadas	8.822.446,23	40.659.666,04	
RECEITA CORRENTE LÍQUIDA - RCL	No Bimestre	Até o Bimestre	
RECEITA CORRENTE LÍQUIDA - RCL	11.596.376,89	43.974.710,90	
RECEITAS/DESPESAS DOS REGIMES DE PREVIDÊNCIA	No Bimestre	Até o Bimestre	
Regime Geral de Previdência Social			
Receitas Previdenciárias (I)			
Receitas Previdenciárias (II)			
Receitas Previdenciárias (III) = (I - II)			

GOVERNO MUNICIPAL DE JARDIM
RELATÓRIO RESUMIDO DA EXECUÇÃO ORÇAMENTÁRIA
DEMOSTRATIVO SIMPLIFICADO DO RELATÓRIO RESUMIDO DA EXECUÇÃO ORÇAMENTÁRIA
ORÇAMENTO FISCAL E DA SEGURIDADE SOCIAL
6º BIMESTRE DE 2012

Regime Próprio de Previdência Social dos Servidores Públicos		
Receitas Previdenciárias (IV)		
Receitas Previdenciárias (V)		
Receitas Previdenciárias (VI) = (IV - V)		

RESULTADOS NOMINAL E PRIMARIO	Meta Fixada no AMF da LDO (a)	Resultado Apurado Até o Bimestre (b)	% em Relação a Meta (b/a)
Resultado Nominal			
Resultado Primário			

MOVIMENTAÇÃO DOS RESTOS A PAGAR	Inscrição	Cancelamento Até o Bimestre	Pagamento Até o Bimestre	Saldo a Pagar
POR PODER E MINISTÉRIO PÚBLICO				
RESTOS A PAGAR PROCESSADOS				
Poder Executivo	7.420.205,72		2.020.740,10	5.399.465,62
Poder Legislativo	14.752,70		437,50	14.315,20
Poder Judiciário				-
Ministério Público				-
RESTOS A PAGAR NÃO-PROCESSADOS				
Poder Executivo	23.186.669,71		3.024.797,45	20.161.872,26
Poder Legislativo	27.571,69			27.571,69

GOVERNO MUNICIPAL DE JARDIM
RELATÓRIO RESUMIDO DA EXECUÇÃO ORÇAMENTÁRIA
DEMOSTRATIVO SIMPLIFICADO DO RELATÓRIO RESUMIDO DA EXECUÇÃO ORÇAMENTÁRIA
ORÇAMENTO FISCAL E DA SEGURIDADE SOCIAL
6º BIMESTRE DE 2012

Poder Judiciário				-
Ministério Público				-
TOTAL	30.649.199,82		5.045.975,05	25.603.224,77

DESPESAS COM MANUTENÇÃO E DESENVOLVIMENTO DO ENSINO - MDE	Valor Apurado Até o Bimestre	Limites Constitucionais Anuais	
		% Mínimo a Aplicar no Exercício	% Aplicado Até o Bimestre
Mínimo Anual de <18% / 25%> das Receitas de Impostos na Manutenção e Desenvolvimento do Ensino - MDE	5.018.369,51	25%	27,20%
Maximo Anual de 40% das Despesas com MDE no Ensino Fundamental	5.685.885,96	40%	38,72%
Mínimo Anual de 60% do FUNDEB na Remuneração dos Professores do Ensino Fundamental	8.972.810,29	60%	61,11%

RECEITAS DE OPERAÇÕES DE CRÉDITO E DESPESAS DE CAPITAL	Valor Apurado Até o Bimestre	Saldo a Realizar
Receitas e Operações de Créditos		
Despesa de Capital Líquida		

PROJEÇÃO ATUARIAL DOS REGIMES DE PREVIDÊNCIA	Inscrição	Cancelamento Até o Bimestre	Pagamento Até o Bimestre	Saldo a Pagar
Regime Geral de Previdência Social				
Receitas Previdenciárias (I)				
Receitas Previdenciárias (II)				
Receitas Previdenciárias (I - II)				

GOVERNO MUNICIPAL DE JARDIM
 RELATÓRIO RESUMIDO DA EXECUÇÃO ORÇAMENTÁRIA
DEMOSTRATIVO SIMPLIFICADO DO RELATÓRIO RESUMIDO DA EXECUÇÃO ORÇAMENTÁRIA
 ORÇAMENTO FISCAL E DA SEGURIDADE SOCIAL
 6º BIMESTRE DE 2012

Regime Próprio de Previdência Social dos Servidores Públicos				
Receitas Previdenciárias (IV)				
Receitas Previdenciárias (V)				
Receitas Previdenciárias (IV - V)				

RECEITA DA ALIENAÇÃO DE ATIVOS E APLICAÇÃO DOS RECURSOS	Valor Apurado Até o Bimestre	Saldo a Realizar
Receita de Capital Resultante da Alienação de Ativos		
Aplicação dos Recursos da Alienação de Ativos		

DESPESAS COM AÇÕES E SERVIÇOS PÚBLICOS DE SAÚDE	Valor Apurado Até o Bimestre	Limites Constitucionais Anuais	
		% Mínimo a Aplicar no Exercício	% Aplicado Até o Bimestre
Despesas Próprias com Ações e Serviços Públicos de Saúde	4.092.157,24	15%	22,94%

DESPESAS DE CARÁTER CONTINUADO DERIVADAS DE PPP CONTRATADAS	VALOR APURADO NO EXERCÍCIO CORRENTE
Total das Despesas/RCL (%)	

FONTE:



Gestor: ANTONIO RORIZ NEVES
 CPF: 020.273.033-67



Contador: LEONARDO JOSE MACEDO
 CPF: 246.015.433-04



Cont.Int.: WALTER CHAGAS SOBRINHO
 CPF: 223.408.233-15