

ESTADO DO CEARÁ

Poder Executivo

Prefeitura Municipal de Jardim

EDITAL DE PUBLICAÇÃO

O prefeito Municipal de Jardim, no uso de suas atribuições que lhe são conferidas pela Lei Orgânica Municipal, e de conformidade com a determinação contida na Lei complementar Nº 101, DE 04 DE MAIO de 2000 (Lei de Responsabilidade Fiscal), **AUTORIZA** a publicação mediante afixação na Secretaria da Câmara e da Prefeitura Municipal, na mídia eletrônica, com os seguintes endereços na INTERNET: http://www.bssistemas.com.br/contas_publicas_ent.php?cod=P092, e em demais locais de amplo acesso público, para a divulgação nesta data do **RREO – Relatório Resumido de Execução Orcamentária** (arts. 52 e 53, Lei Complementar nº 101/2000), referente ao **3º Bimestre do exercício de 2013**.

Paço da PREFEITURA MUNICIPAL DE JARDIM, em 30 de Julho de 2013.



Analeda Neves Sampaio
- Prefeito Municipal -

JARDIM

Continuação

Relatório Resumido da Execução Orçamentária
Demonstrativo da Receita Corrente Líquida
 Orçamentos Fiscal e Seguridade Social
 Julho/2012 a Junho/2013

LRF. Art. 53 inciso I - Anexo III

R\$ Unidades

ESPECIFICACAO

		Jul/12	Ago/12	Set/12	Out/12	Nov/12	Dez/12	Jan/13
RECEITAS CORRENTES		2.103.032,59	2.419.368,83	2.448.732,99	2.869.488,87	2.335.745,80	4.206.421,41	3.425.772,36
RECEITA TRIBUTARIA		28.239,47	118.140,06	80.521,12	94.273,35	66.438,77	280.145,18	21.056,69
IMPOSTOS		27.966,47	117.733,90	80.219,12	93.854,70	65.774,77	106.815,24	19.582,69
I.P.T.U.	PMJ	1.171,97	31,80	0,00	222,69	99,82	58,31	0,00
IRRF	PMJ	14.189,80	75.925,19	46.012,57	57.157,67	38.164,82	65.211,41	0,00
I.T.B.I.	PMJ	1.944,00	16,00	1.640,00	1.172,00	810,00	1.130,00	5.068,50
ISS	PMJ	10.660,70	41.760,91	32.566,55	35.302,34	26.700,13	40.415,52	14.514,19
TAXAS		273,00	406,16	302,00	418,65	664,00	472,75	1.474,00
TAXAS PELO EXERCICIO DO PODER DE POLICIA	PMJ	0,00	0,00	0,00	0,00	0,00	0,00	1.474,00
TAXA DE FISCALIZACAO DE VIGILANCIA SANIT	FMS	273,00	206,00	302,00	43,00	0,00	0,00	0,00
TAXA DE LICENCA PARA FUNCION.ESTABELEC.C	PMJ	0,00	200,16	0,00	375,65	664,00	472,75	0,00
TAXAS PELA PRESTACAO DE SERVICOS	PMJ	0,00	0,00	0,00	0,00	0,00	0,00	0,00
CONTRIBUICOES DE MELHORIA		0,00	0,00	0,00	0,00	0,00	172.857,19	0,00
CONTRIBUICAO DE MELHORIA	PMJ	0,00	0,00	0,00	0,00	0,00	172.857,19	0,00
RECEITAS DE CONTRIBUICOES		0,00	0,00	0,00	0,00	0,00	0,00	0,00
CONTRIBUICOES ECONOMICAS		0,00	0,00	0,00	0,00	0,00	0,00	0,00
CONTRUBUICAO P/CUSTEIO DA ILUMINACAO PUB	PMJ	0,00	0,00	0,00	0,00	0,00	0,00	0,00
RECEITA PATRIMONIAL		11.171,64	6.999,58	4.019,57	6.678,79	4.731,23	7.858,15	8.503,15
RECEITAS IMOBILIARIAS		50,00	280,00	0,00	180,00	80,00	420,00	630,00
ALUGUEIS	PMJ	50,00	280,00	0,00	180,00	80,00	420,00	630,00
ARRENDAMENTOS	PMJ	0,00	0,00	0,00	0,00	0,00	0,00	0,00
RECEITAS DE VALORES MOBILIARIOS		11.121,64	6.719,58	4.019,57	6.498,79	4.651,23	7.438,15	7.873,15
DIVIDENDOS	PMJ	2.593,47	2.917,31	792,51	945,53	791,20	2.933,43	0,00
RENDIMENTOS DE APLICACAO DE RECURSOS PRO	PMJ	0,00	0,00	0,00	0,00	0,00	0,00	849,00
RECEITA DE REMUNUNERACAO DE DEPOSITOS BA	FME	4.959,89	1.979,38	1.747,74	2.981,02	1.860,87	1.985,72	4.490,54
RECEITA DE REMUNUNERACAO DE DEPOSITOS BA	FMS	2.692,10	1.355,34	1.137,23	1.866,89	1.372,15	1.439,71	1.946,70

Relatório Resumido da Execução Orçamentária
Demonstrativo da Receita Corrente Líquida
 Orçamentos Fiscal e Seguridade Social
 Julho/2012 a Junho/2013

LRF. Art. 53 inciso I - Anexo III

R\$ Unidades

ESPECIFICACAO	Jul/12	Ago/12	Set/12	Out/12	Nov/12	Dez/12	Jan/13
CEO - CENTRO DE ESPECIALIDADES ODONTOLOG FMS	0,00	0,00	0,00	0,00	0,00	0,00	0,00
PISO ESTRATEGICO - GERENCIAMENTO DE RISC FMS	0,00	0,00	0,00	0,00	0,00	0,00	0,00
INCENTIVO FINANCEIRO DO SISTEMA DE PLAN FMS	0,00	0,00	0,00	0,00	0,00	0,00	0,00
IMPLANTACAO DE UNIDADES BASICAS DE SAUDE FMS	0,00	0,00	0,00	0,00	0,00	0,00	0,00
COMPENSACAO DE ESPECIFICIDADES REGIONAIS FMS	0,00	0,00	0,00	0,00	0,00	0,00	0,00
PROGRAMA DE ASSISTENCIA FARMACEUTICA BAS FMS	0,00	0,00	0,00	0,00	0,00	0,00	0,00
CAMPANHA NACIONAL DE SEGUIMENTOS DO SARA FMS	0,00	0,00	0,00	0,00	0,00	0,00	0,00
TETO DA MEDIA E ALTA COMPLEX. AMBULATORI FMS	0,00	0,00	0,00	0,00	0,00	0,00	133.621,92
DEMAIS TRANSF. DE RECURSOS DO SUS FMS	0,00	0,00	0,00	4.000,00	0,00	0,00	46.200,00
TRANSF. DE RECURSOS PAC - FNAS FMS	0,00	0,00	0,00	0,00	0,00	0,00	0,00
TRANSF. DE RECURSOS API - FNAS FMS	10.032,20	10.032,20	0,00	10.032,20	20.064,40	0,00	0,00
TRANSF. DE RECURSOS PPD - FNAS FMS	0,00	0,00	0,00	0,00	0,00	0,00	0,00
TRANF. RECURSOS PAJ - FNAS FMS	0,00	0,00	0,00	0,00	0,00	0,00	0,00
TRANSF. RECURSOS PETI - FNAS FMS	4.000,00	0,00	0,00	5.000,00	5.000,00	0,00	4.000,00
TRANSF. RECURSOS FNAS - BOLSA FAMILIA FMS	7.982,55	0,00	22.560,75	8.278,20	8.376,75	8.376,75	47.596,20
TRANSF. DE RECURSOS ASEF - FNAS FMS	0,00	0,00	0,00	0,00	0,00	0,00	0,00
TRANSF. DE RECURSOS CRASS - FNAS FMS	6.300,00	22.050,00	3.150,00	6.300,00	15.750,00	0,00	12.600,00
TRANSF. DE RECURSOS PROJOVEM - FNAS FMS	16.331,25	0,00	16.331,25	16.331,25	32.662,50	0,00	25.125,00
TRANSF. DE RECURSOS DO CREAS FMS	0,00	0,00	0,00	0,00	0,00	0,00	0,00
PISO BASICO FIXO - CRAS FMS	0,00	0,00	0,00	0,00	0,00	0,00	0,00
PISO BASIO VARIAVEL II - IDOSO/CRIANCA FMS	0,00	0,00	0,00	0,00	0,00	0,00	0,00
PISO FIXO MEDIA COMPLEXIDADE - CREAS FMS	0,00	0,00	0,00	0,00	0,00	0,00	0,00
PISO VARIAVEL MEDIA COMPLEXIDADE - PETI FMS	0,00	0,00	0,00	0,00	0,00	0,00	0,00
DEMAIS TRANSF. DE RECURSOS DO FNAS FMS	2.100,00	5.050,00	6.050,00	1.050,00	2.100,00	151,08	10.857,80
TRANSF. DE RECURSOS DO FNDE-PNAE FME	31.680,00	30.338,00	30.338,00	33.022,00	31.081,60	8.835,20	0,00
TRANSF. DE RECURSOS DO FNDE-PDDE FME	0,00	0,00	21.754,00	0,00	0,00	0,00	0,00
TRANSF. DE RECURSOS DO FNDE-PNAT FME	36.162,48	36.162,48	36.162,48	36.162,48	36.162,48	36.162,65	0,00
TRANS. RECURSOS FNDE - SALARIO EDUCACAO FME	21.753,88	24.613,88	23.022,43	24.248,13	23.706,41	23.810,55	50.140,29
TRANSF. RECURSOS FNDE - PEJA FME	0,00	0,00	0,00	0,00	1.940,40	0,00	0,00

Relatório Resumido da Execução Orçamentária
Demonstrativo da Receita Corrente Líquida
 Orçamentos Fiscal e Seguridade Social
 Julho/2012 a Junho/2013

LRF, Art. 53 inciso I - Anexo III

R\$ Unidades

ESPECIFICACAO	Jul/12	Ago/12	Set/12	Out/12	Nov/12	Dez/12	Jan/13
TRANSF. RECURSOS FNDE - PNAC FME	0,00	1.342,00	1.342,00	0,00	0,00	0,00	0,00
TRANSF. DE RECURSOS PRODEM - FME FME	0,00	0,00	0,00	0,00	0,00	0,00	0,00
TRANSF. DE RECURSOS ALF. SOLIDARIA - FME FME	0,00	0,00	0,00	0,00	0,00	0,00	0,00
TRANSPORTE ESCOLAR ESTADO FME	131.750,00	65.874,63	0,00	0,00	0,00	0,00	0,00
TRANSFERENCIA DE PROGRAMA BRASIL ALFABET FME	0,00	0,00	0,00	0,00	0,00	0,00	0,00
DEMAIS TRANSF. DE RECURSOS DO FNDE FME	0,00	0,00	13.800,00	0,00	0,00	0,00	0,00
COTA-PARTE DO FUNDO ESPECIAL DO PETROLEO PMJ	9.376,86	10.618,03	10.017,88	11.863,84	10.322,60	10.598,17	0,00
TRANSF. FINANCEIRA - L.C. N. 87/96 PMJ	1.053,92	1.053,92	1.053,92	1.053,92	1.053,92	1.053,92	0,00
TRANSF. FINANCEIRA - CIDE PMJ	8.709,99	0,00	0,00	13.938,48	0,00	0,00	60,13
TRANSF. FINANCEIRA - LEI 7525/86 PMJ	153.946,39	93.002,42	249.372,76	173.580,59	112.165,30	259.356,79	0,00
TRANSF. FINANCEIRA - FEX PMJ	0,00	0,00	0,00	0,00	0,00	0,00	0,00
DEMAIS TRANSFERENCIAS DA UNIAO PMJ	0,00	0,00	40,34	212.853,45	920,74	998,04	20.770,60
COTA-PARTE DO I.C.M.S. PMJ	153.946,39	93.002,42	249.372,76	173.580,59	112.165,30	259.356,79	252.668,03
COTA-PARTE DO I.P.V.A. PMJ	7.320,59	0,00	7.071,08	28.501,15	2.638,41	3.954,00	22.247,46
COTA-PARTE DO I.P.I. PMJ	707,21	763,10	632,82	1.947,09	798,29	927,06	992,76
DEMAIS TRANSFERENCIAS DOS ESTADOS PMJ	284,46	7.255,82	4.205,15	895,58	0,00	4.931,63	0,00
TRANSFERENCIAS DE RECURSOS MUNICIPAIS FMS	0,00	0,00	0,00	0,00	0,00	0,00	0,00
TRANSFERENCIAS DE RECURSOS MUNICIPAIS FMAS	0,00	0,00	0,00	0,00	0,00	0,00	0,00
TRANSFERENCIA DE RECURSOS DO FUNDEB FME	487.122,62	425.541,99	643.276,67	556.095,09	529.111,87	786.303,89	1.106.473,04
TRANSF. DE RECURSOS DA COMPLEMENTACAO AO FME	0,00	195.187,41	111.284,25	222.568,50	0,00	222.568,50	0,00
TRANSFERENCIAS DE CONVENIOS	62.356,23	272.691,73	0,00	203.165,00	123.169,20	503.477,00	0,00
TRANSFERENCIAS DE CONVENIOS DA UNIAO PMJ	62.356,23	272.691,73	0,00	180.000,00	0,00	503.477,00	0,00
TRANSFERENCIAS DE CONVENIOS DOS ESTADOS PMJ	0,00	0,00	0,00	23.165,00	123.169,20	0,00	0,00
TRANSFERENCIAS DE CONVENIOS DOS ESTADOS FMAS	0,00	0,00	0,00	0,00	0,00	0,00	0,00
OUTRAS RECEITAS CORRENTES	7.164,16	18.895,06	10.722,45	9.192,09	5.530,76	37.419,02	27.107,23
MULTAS E JUROS DE MORA	987,00	16.311,64	153,23	0,00	1.567,18	54,59	0,00
MULTAS E JUROS DE MORA - DIVERSOS PMJ	987,00	16.311,64	153,23	0,00	1.567,18	54,59	0,00

JARDIM

Continuação

Relatório Resumido da Execução Orçamentária
Demonstrativo da Receita Corrente Líquida
 Orçamentos Fiscal e Seguridade Social
 Julho/2012 a Junho/2013

LRF. Art. 53 inciso I - Anexo III

R\$ Unidades

E S P E C I F I C A C A O		Jul/12	Ago/12	Set/12	Out/12	Nov/12	Dez/12	Jan/13
INDENIZACOES E RESTITUICOES		1.525,59	126,86	10.084,76	8.291,61	980,84	3.554,40	2.385,32
INDENIZACOES E RESTITUICOES	PMJ	0,00	0,00	7.980,75	7.129,47	0,00	0,00	0,00
INDENIZACOES E RESTITUICOES	FMS	0,00	0,00	0,00	0,00	0,00	0,00	208,26
INDENIZACOES	PMJ	0,00	0,00	0,00	0,00	0,00	0,00	0,00
ROYALTIES	PMJ	1.242,33	0,00	663,63	676,29	786,26	1.398,32	950,65
RECURSOS FINANCEIRO ANP LEI 7.990/89	PMJ	0,00	0,00	0,00	0,00	0,00	0,00	0,00
OUTRAS INDENIZACOES	PMJ	0,00	0,00	0,00	0,00	0,00	0,00	0,00
RESTITUICOES	PMJ	228,26	15,50	765,09	325,50	0,00	169,95	0,00
RESITTUIÇOES	SAAEJ	0,00	0,00	0,00	0,00	0,00	0,00	0,00
OUTRAS RESTITUICOES	PMJ	0,00	0,00	0,00	0,00	0,00	0,00	768,31
OUTRAS RESTITUICOES	FME	0,00	81,38	0,00	160,35	176,25	670,23	0,00
OUTRAS RESTITUICOES	FMS	55,00	29,98	675,29	0,00	18,33	1.315,90	373,20
OUTRAS RESTITUICOES	FMAS	0,00	0,00	0,00	0,00	0,00	0,00	84,90
RECEITA DA DIVIDA ATIVA		0,00	0,00	0,00	0,00	0,00	2.179,78	9.705,35
RECEITA DA DIVIDA ATIVA TRIBUTARIA	PMJ	0,00	0,00	0,00	0,00	0,00	2.179,78	9.705,35
RECEITA DA DIVIDA ATIVA NAO TRIBUTARIA	PMJ	0,00	0,00	0,00	0,00	0,00	0,00	0,00
RECEITAS DIVERSAS		4.651,57	2.456,56	484,46	900,48	2.982,74	31.630,25	15.016,56
RECEITAS DIVERSAS	PMJ	4.651,57	2.456,56	484,46	900,48	2.982,74	31.630,25	15.016,56
OUTRAS RECEITAS (CORRENTES)	PMJ	0,00	0,00	0,00	0,00	0,00	0,00	0,00
DEDUCOES DA RECEITA CORRENTE		201.155,51	188.990,42	221.528,83	233.529,04	193.446,20	222.892,45	313.131,37
DEDUCAO DE TRANSFERENCIAS CORRENTES		201.155,51	188.990,42	221.528,83	233.529,04	193.446,20	222.892,45	313.131,37
DEDUCAO DE TRANSFERENCIAS INTRAGOVERNAMENTAIS		201.155,51	188.990,42	221.528,83	233.529,04	193.446,20	222.892,45	313.131,37
DEDUCAO DE RECEITA FPM/FUNDEB	PMJ	170.000,99	170.000,99	170.000,99	170.000,99	170.000,99	170.000,99	257.860,81
DEDUCAO ITR	PMJ	13,03	25,57	28,31	486,22	114,02	18,54	88,98
DEDUCAO FUNDEF - ICMS-DESONERACAO	PMJ	210,78	210,78	210,78	210,78	210,78	210,78	0,00
DEDUCAO DO ICMS	PMJ	30.789,26	18.600,47	51.288,75	61.688,96	22.960,76	52.662,14	54.983,04
DEDUCAO FUNDEB - IPI EXP	PMJ	141,45	152,61	0,00	1.142,09	159,65	0,00	198,54

Relatório Resumido da Execução Orçamentária
Demonstrativo da Receita Corrente Líquida
 Orçamentos Fiscal e Seguridade Social
 Julho/2012 a Junho/2013


LRF. Art. 53 inciso I - Anexo III

R\$ Unidades

ESPECIFICACAO	Jul/12	Ago/12	Set/12	Out/12	Nov/12	Dez/12	Jan/13
RECEITA CORRENTE LIQUIDA = (I-II)	1.901.877,08	2.230.378,41	2.227.204,16	2.635.959,83	2.142.299,60	3.983.528,96	3.112.640,99



Gestor ANALEDA NEVES SAMPAIO
C.P.F. 375.362.224-91



Contador LEONARDO JOSE MACEDO
C.P.F. 246.015.433-04



Cont.Int. ODAILTON CARLOS ANGELIM ALENCAR
C.P.F. 436.553.193-04

JARDIM

Continuação

Relatório Resumido da Execução Orçamentária
Demonstrativo da Receita Corrente Líquida
 Orçamentos Fiscal e Seguridade Social
 Julho/2012 a Junho/2013

LRF. Art. 53 inciso I - Anexo III

R\$ Unidades

ESPECIFICACAO		Fev/13	Mar/13	Abr/13	Mai/13	Jun/13	Arrecadação nos 12 Meses	Previsão atualizada 2013
RECEITAS CORRENTES		4.562.870,34	3.198.853,12	4.193.071,27	4.112.265,71	4.768.275,70	40.643.898,99	56.899.511,91
RECEITA TRIBUTARIA		20.867,64	12.830,81	31.588,73	20.602,50	116.600,15	891.304,47	1.293.320,00
IMPOSTOS		19.913,42	10.871,36	30.781,73	19.877,30	115.914,15	709.304,85	1.256.000,00
I.P.T.U.	PMJ	3.429,00	0,00	318,94	366,06	146,16	5.844,75	200.000,00
IRRF	PMJ	0,00	0,00	17.069,07	8.025,00	19.181,07	340.936,60	500.000,00
I.T.B.I.	PMJ	2.704,00	1.517,00	11.628,17	3.618,00	7.420,00	38.667,67	56.000,00
ISS	PMJ	13.780,42	9.354,36	1.765,55	7.868,24	89.166,92	323.855,83	500.000,00
TAXAS		954,22	1.959,45	807,00	725,20	686,00	9.142,43	36.200,00
TAXAS PELO EXERCICIO DO PODER DE POLICIA	PMJ	954,00	1.770,70	659,00	665,20	468,00	5.990,90	11.200,00
TAXA DE FISCALIZACAO DE VIGILANCIA SANIT	FMS	0,22	109,55	148,00	60,00	218,00	1.359,77	10.000,00
TAXA DE LICENCA PARA FUNCION.ESTABELEC.C	PMJ	0,00	79,20	0,00	0,00	0,00	1.791,76	10.000,00
TAXAS PELA PRESTACAO DE SERVICOS	PMJ	0,00	0,00	0,00	0,00	0,00	0,00	5.000,00
CONTRIBUICOES DE MELHORIA		0,00	0,00	0,00	0,00	0,00	172.857,19	1.120,00
CONTRIBUICAO DE MELHORIA	PMJ	0,00	0,00	0,00	0,00	0,00	172.857,19	1.120,00
RECEITAS DE CONTRIBUICOES		0,00	0,00	0,00	0,00	0,00	0,00	300.000,00
CONTRIBUICOES ECONOMICAS		0,00	0,00	0,00	0,00	0,00	0,00	300.000,00
CONTRIBUICAO P/CUSTEIO DA ILUMINACAO PUB	PMJ	0,00	0,00	0,00	0,00	0,00	0,00	300.000,00
RECEITA PATRIMONIAL		5.649,32	6.376,14	9.912,93	9.920,52	13.272,52	95.093,54	176.960,00
RECEITAS IMOBILIARIAS		250,00	0,00	0,00	0,00	0,00	1.890,00	15.000,00
ALUGUEIS	PMJ	250,00	0,00	0,00	0,00	0,00	1.890,00	10.000,00
ARRENDAMENTOS	PMJ	0,00	0,00	0,00	0,00	0,00	0,00	5.000,00
RECEITAS DE VALORES MOBILIARIOS		5.399,32	6.376,14	9.912,93	9.920,52	13.272,52	93.203,54	151.960,00
DIVIDENDOS	PMJ	0,00	0,00	0,00	0,00	0,00	10.973,45	20.160,00
RENDIMENTOS DE APLICACAO DE RECURSOS PRO	PMJ	917,18	1.255,39	1.591,72	1.271,66	2.306,95	8.191,90	10.000,00

JARDIM

Continuação

Relatório Resumido da Execução Orçamentária
Demonstrativo da Receita Corrente Líquida
 Orçamentos Fiscal e Seguridade Social
 Julho/2012 a Junho/2013

LRF. Art. 53 inciso I - Anexo III

R\$ Unidades

ESPECIFICACAO	Fev/13	Mar/13	Abr/13	Mai/13	Jun/13	Arrecadação nos 12 Meses	Previsão atualizada 2013
PISO VARIAVEL MEDIA COMPLEXIDADE - PETI							
FMAS	0,00	0,00	0,00	0,00	0,00	0,00	50.000,00
DEMAIS TRANSF. DE RECURSOS DO FNAS							
FMAS	17.021,63	34.379,43	21.535,97	34.535,97	12.600,00	147.431,88	1.200.000,00
TRANSF. DE RECURSOS DO FNDE-PNAE							
FME	0,00	55.698,00	102.546,00	0,00	197.808,00	521.346,80	392.000,00
TRANSF. DE RECURSOS DO FNDE-PDDE							
FME	0,00	0,00	0,00	23.040,00	0,00	44.794,00	106.400,00
TRANSF. DE RECURSOS DO FNDE-PNAT							
FME	0,00	0,00	47.183,95	47.183,95	47.183,95	358.526,90	500.000,00
TRANS. RECURSOS FNDE - SALARIO EDUCACAO							
FME	84.849,73	52.292,70	50.261,02	50.588,65	50.764,37	480.052,04	450.000,00
TRANSF. RECURSOS FNDE - PEJA							
FME	0,00	0,00	0,00	0,00	0,00	1.940,40	67.200,00
TRANSF. RECURSOS FNDE - PNAC							
FME	0,00	0,00	0,00	0,00	0,00	2.684,00	33.600,00
TRANSF. DE RECURSOS PRODEM - FME							
FME	0,00	0,00	0,00	0,00	0,00	0,00	70.000,00
TRANSF. DE RECURSOS ALF. SOLIDARIA - FME							
FME	0,00	0,00	0,00	0,00	0,00	0,00	30.000,00
TRANSPORTE ESCOLAR ESTADO							
FME	0,00	0,00	30.084,00	30.084,00	30.084,00	287.876,63	500.000,00
TRANSFERENCIA DE PROGRAMA BRASIL ALFABET							
FME	0,00	0,00	0,00	0,00	0,00	0,00	100.000,00
DEMAIS TRANSF. DE RECURSOS DO FNDE							
FME	0,00	0,00	0,00	0,00	0,00	13.800,00	465.331,74
COTA-PARTE DO FUNDO ESPECIAL DO PETROLEO							
PMJ	0,00	0,00	0,00	0,00	0,00	62.797,38	20.000,00
TRANSF. FINANCEIRA - L.C. N. 87/96							
PMJ	0,00	0,00	3.714,01	928,50	928,50	11.894,53	70.000,00
TRANSF. FINANCEIRA - CIDE							
PMJ	0,00	0,00	1.957,17	0,00	0,00	24.665,77	124.320,00
TRANSF. FINANCEIRA - LEI 7525/86							
PMJ	0,00	0,00	0,00	16.543,32	15.332,24	1.073.299,81	29.120,00
TRANSF. FINANCEIRA - FEX							
PMJ	0,00	0,00	0,00	0,00	0,00	0,00	16.800,00
DEMAIS TRANSFERENCIAS DA UNIAO							
PMJ	22.294,38	20.976,38	20.139,32	5.158,83	3.039,92	307.192,00	1.930.709,09
COTA-PARTE DO I.C.M.S.							
PMJ	216.874,46	224.315,87	223.577,98	219.863,42	225.122,43	2.403.846,44	6.000.000,00
COTA-PARTE DO I.P.V.A.							
PMJ	94.244,55	35.854,00	35.325,50	35.027,07	16.464,47	288.648,28	74.480,00
COTA-PARTE DO I.P.I.							
PMJ	762,27	672,92	617,03	829,71	864,16	10.514,42	70.000,00
DEMAIS TRANSFERENCIAS DOS ESTADOS							
PMJ	0,00	0,00	1.832,04	395,00	0,00	19.799,68	646.744,00
TRANSFERENCIAS DE RECURSOS MUNICIPAIS							
FMS	0,00	0,00	0,00	0,00	0,00	0,00	3.280.472,88
TRANSFERENCIAS DE RECURSOS MUNICIPAIS							
FMAS	0,00	0,00	0,00	0,00	0,00	0,00	1.378.059,20
TRANSFERENCIA DE RECURSOS DO FUNDEB							
FME	1.296.881,04	1.218.993,29	1.878.999,87	1.424.680,87	1.224.845,10	11.578.325,34	9.000.000,00

Relatório Resumido da Execução Orçamentária
Demonstrativo da Receita Corrente Líquida
 Orçamentos Fiscal e Seguridade Social
 Julho/2012 a Junho/2013


LRF. Art. 53 inciso I - Anexo III

R\$ Unidades


ESPECIFICACAO		Fev/13	Mar/13	Abr/13	Mai/13	Jun/13	Arrecadação nos 12 Meses	Previsão atualizada 2013
RECEITAS DIVERSAS		5.324,06	7.305,86	5.113,05	13.967,89	7.396,35	97.229,83	45.136,00
RECEITAS DIVERSAS								
	PMJ	2.329,59	212,00	0,00	0,00	0,00	60.664,21	33.600,00
OUTRAS RECEITAS (CORRENTES)								
	PMJ	2.994,47	7.093,86	5.113,05	13.967,89	7.396,35	36.565,62	11.536,00
DEDUCOES DA RECEITA CORRENTE		409.375,35	252.036,40	267.136,57	359.451,17	305.700,25	3.168.373,56	-3.642.000,00
DEDUCAO DE TRANSFERENCIAS CORRENTES		409.375,35	252.036,40	267.136,57	359.451,17	305.700,25	3.168.373,56	-3.642.000,00
DEDUCAO DE TRANSFERENCIAS INTRAGOVERNAMENTAIS		409.375,35	252.036,40	267.136,57	359.451,17	305.700,25	3.168.373,56	-3.642.000,00
DEDUCAO DE RECEITA FPM/FUNDEB								
	PMJ	346.924,14	199.802,53	214.383,63	308.040,12	256.995,59	2.604.012,76	-2.400.000,00
DEDUCAO ITR								
	PMJ	75,00	65,36	106,09	81,36	28,80	1.131,28	-14.000,00
DEDUCAO FUNDEF - ICMS-DESONERACAO								
	PMJ	0,00	0,00	742,80	185,70	185,70	2.378,88	-14.000,00
DEDUCAO DO ICMS								
	PMJ	62.223,76	52.033,93	51.780,65	50.978,06	48.317,34	558.307,12	-1.200.000,00
DEDUCAO FUNDEB - IPI EXP								
	PMJ	152,45	134,58	123,40	165,93	172,82	2.543,52	-14.000,00
RECEITA CORRENTE LIQUIDA = (I-II)		4.153.494,99	2.946.816,72	3.925.934,70	3.752.814,54	4.462.575,45	37.475.525,43	53.257.511,91



Gestor ANALEDA NEVES SAMPAIO
C.P.F. 375.362.224-91



Contador LEONARDO JOSE MACEDO
C.P.F. 246.015.433-04



Cont.Int. ODAILTON CARLOS ANGELIM ALENCAR
C.P.F. 436.553.193-04

JARDIM

Relatório Resumido da Execução Orçamentária

Balço Orçamentário - Receitas

Orçamentos Fiscal e Seguridade Social

Julho/2012 a Junho/2013

LRF. Art. 52 inciso I, alíneas "a" e "b" do inciso II e parágraf. 1º - Anexo I

R\$ Unidades

RECEITAS	Previsão		Realizada no Bimestre		Realizada até o Bimestre		Saldo a Realizar (a-c)
	Inicial	Atualizada (a)	Valor (b)	(%) (b/a)	Valor (c)	(%) (c/a)	
RECEITAS CORRENTES	56.899.511,91	56.899.511,91	8.880.541,41	7,23	24.261.108,50	42,64	32.638.403,41
RECEITA TRIBUTARIA	1.293.320,00	1.293.320,00	137.202,65	1,59	223.546,52	17,28	1.069.773,48
IMPOSTOS	1.256.000,00	1.256.000,00	135.791,45	1,58	216.940,65	17,27	1.039.059,35
I.P.T.U.	PMJ 200.000,00	200.000,00	512,22	0,07	4.260,16	2,13	195.739,84
IRRF	PMJ 500.000,00	500.000,00	27.206,07	3,85	44.275,14	8,86	455.724,86
I.T.B.I.	PMJ 56.000,00	56.000,00	11.038,00	13,31	31.955,67	57,06	24.044,33
ISS	PMJ 500.000,00	500.000,00	97.035,16	17,85	136.449,68	27,29	363.550,32
TAXAS	36.200,00	36.200,00	1.411,20	2,00	6.605,87	18,25	29.594,13
TAXAS PELO EXERCICIO DO PODER DE POLICIA	PMJ 11.200,00	11.200,00	1.133,20	4,24	5.990,90	53,49	5.209,10
TAXA DE FISCALIZACAO DE VIGILANCIA SANIT	FMS 10.000,00	10.000,00	278,00	2,19	535,77	5,36	9.464,23
TAXA DE LICENCA PARA FUNCION.ESTABELEC.C	PMJ 10.000,00	10.000,00	0,00	0,00	79,20	0,79	9.920,80
TAXAS PELA PRESTACAO DE SERVICOS	PMJ 5.000,00	5.000,00	0,00	0,00	0,00	0,00	5.000,00
CONTRIBUICOES DE MELHORIA	1.120,00	1.120,00	0,00	2,00	0,00	18,25	1.120,00
CONTRIBUICAO DE MELHORIA	PMJ 1.120,00	1.120,00	0,00	0,00	0,00	0,00	1.120,00
RECEITAS DE CONTRIBUICOES	300.000,00	300.000,00	0,00	1,59	0,00	17,28	300.000,00
CONTRIBUICOES ECONOMICAS	300.000,00	300.000,00	0,00	2,00	0,00	18,25	300.000,00
CONTRUBUICAO P/CUSTEIO DA ILUMINACAO PUB	PMJ 300.000,00	300.000,00	0,00	0,00	0,00	0,00	300.000,00
RECEITA PATRIMONIAL	176.960,00	176.960,00	23.193,04	5,61	53.634,58	30,31	123.325,42
RECEITAS IMOBILIARIAS	15.000,00	15.000,00	0,00	2,00	880,00	5,87	14.120,00
ALUGUEIS	PMJ 10.000,00	10.000,00	0,00	0,00	880,00	8,80	9.120,00
ARRENDAMENTOS	PMJ 5.000,00	5.000,00	0,00	0,00	0,00	0,00	5.000,00
RECEITAS DE VALORES MOBILIARIOS	151.960,00	151.960,00	23.193,04	6,53	52.754,58	34,72	99.205,42
DIVIDENDOS	PMJ 20.160,00	20.160,00	0,00	0,00	0,00	0,00	20.160,00
RENDIMENTOS DE APLICACAO DE RECURSOS PRO	PMJ 10.000,00	10.000,00	3.578,61	23,20	8.191,90	81,92	1.808,10
RECEITA DE REMUNUNERACAO DE DEPOSITOS BA	FME 50.000,00	50.000,00	13.184,00	15,39	28.598,88	57,20	21.401,12
RECEITA DE REMUNUNERACAO DE DEPOSITOS BA	FMS 15.000,00	15.000,00	5.299,10	18,08	13.286,65	88,58	1.713,35
RECEITA DE REMUNUNERACAO DE DEPOSITOS BA	FMAS 20.000,00	20.000,00	844,43	2,43	1.713,56	8,57	18.286,44
RECEITA DE REMUNUNERACAO DE DEPOSITOS BA	SAAEJ 5.000,00	5.000,00	286,90	3,18	547,66	10,95	4.452,34
RENDIMENTOS DE APLICACAO DE RECURSOS VIN	PMJ 15.000,00	15.000,00	0,00	0,00	415,93	2,77	14.584,07

JARDIM

Relatório Resumido da Execução Orçamentária

Balço Orçamentário - Receitas

Orçamentos Fiscal e Seguridade Social

Julho/2012 a Junho/2013

LRF. Art. 52 inciso I, alíneas "a" e "b" do inciso II e parágraf. 1º - Anexo I

R\$ Unidades

RECEITAS		Previsão	Previsão	Realizada	no Bimestre	Realizada até o	Bimestre	Saldo
		Inicial	Atualizada	Valor	(%)	Valor	(%)	a Realizar
			(a)	(b)	(b/a)	(c)	(c/a)	(a-c)
RENDIMENTOS DE APLICACAO DE RECURSOS DO	PMJ	16.800,00	16.800,00	0,00	0,00	0,00	0,00	16.800,00
OUTRAS RECEITAS PATRIMONIAIS		10.000,00	10.000,00	0,00	6,53	0,00	34,72	10.000,00
OUTRAS RECEITAS PATRIMONIAIS	PMJ	10.000,00	10.000,00	0,00	0,00	0,00	0,00	10.000,00
RECEITA DE SERVICOS		651.763,00	651.763,00	42.291,68	3,38	138.467,88	21,25	513.295,12
RECEITA DE SERVICOS		651.763,00	651.763,00	42.291,68	3,38	138.467,88	21,25	513.295,12
SERVICOS ADMINISTRATIVOS	PMJ	5.000,00	5.000,00	0,00	0,00	0,00	0,00	5.000,00
SERVICOS DE EXPEDICAO DE CERTIFICADOS	PMJ	5.000,00	5.000,00	0,00	0,00	0,00	0,00	5.000,00
SERVICOS RECREATIVOS E CULTURAIS	PMJ	3.920,00	3.920,00	0,00	0,00	0,00	0,00	3.920,00
SERVICOS DE FORNECIMENTO DE AGUA	SAAEJ	480.523,00	480.523,00	42.291,68	4,27	138.467,88	28,82	342.055,12
SERVICOS DE ABATE DE ANIMAIS	PMJ	5.000,00	5.000,00	0,00	0,00	0,00	0,00	5.000,00
OUTROS SERVICOS	PMJ	152.320,00	152.320,00	0,00	0,00	0,00	0,00	152.320,00
TRANSFERENCIAS CORRENTES		54.195.396,91	54.195.396,91	8.642.563,76	7,45	23.749.434,39	43,82	30.445.962,52
TRANSFERENCIAS INTERGOVERNAMENTAIS		51.616.636,91	51.616.636,91	7.449.957,63	7,47	22.425.136,29	43,45	29.191.500,62
COTA-PARTE DO F.P.M.	PMJ	12.000.000,00	12.000.000,00	2.825.178,8	10,84	7.920.034,81	,00	4.079.965,19
COTA-PARTE DO I..T.R.	PMJ	70.000,00	70.000,00	550,90	0,21	2.228,21	3,18	67.771,79
TRANSF. DE RECURSOS DO SUS-PAB FIXO	FMS	500.000,00	500.000,00	111.291,66	11,24	333.874,98	66,77	166.125,02
TRANSF. DE RECURSOS DO SUS-PACS	FMS	450.000,00	450.000,00	117.800,00	13,22	348.502,00	77,44	101.498,00
TRANSF. DE RECURSOS DO SUS-PSF	FMS	1.600.000,00	1.600.000,00	139.035,00	4,06	577.530,00	36,10	1.022.470,00
TRANSF. DE RECURSOS VIGILANCIA SANITARIA	FMS	80.000,00	80.000,00	0,00	0,00	77.985,60	97,48	2.014,40
TRANSF. DE RECURSOS PROG. CARENCA NUTRI	FMS	134.400,00	134.400,00	0,00	0,00	0,00	0,00	134.400,00
PROGRAMA DE SAUDE BUCAL	FMS	180.000,00	180.000,00	100.350,00	18,95	200.700,00	11,50	-20.700,00
NUCLEO DE APOIO A SAUDE DA FAMILIA - NAS	FMS	180.000,00	180.000,00	40.000,00	11,22	100.000,00	55,56	80.000,00
POLOS DE ACADEMIA DA CIDADE	FMS	50.000,00	50.000,00	0,00	0,00	0,00	0,00	50.000,00
TRANSF. DE RECURSOS DO SUS-IDU/FUNASA	FMS	140.000,00	140.000,00	0,00	0,00	0,00	0,00	140.000,00
CEO - CENTRO DE ESPECIALIDADES ODONTOLOG	FMS	100.000,00	100.000,00	0,00	0,00	0,00	0,00	100.000,00
PISO ESTRATEGICO - GERENCIAMENTO DE RISC	FMS	50.000,00	50.000,00	0,00	0,00	0,00	0,00	50.000,00
INCENTIVO FINANCEIRO DO SISTEMA DE PLAN	FMS	40.000,00	40.000,00	0,00	0,00	0,00	0,00	40.000,00

JARDIM

Relatório Resumido da Execução Orçamentária

Balço Orçamentário - Receitas

Orçamentos Fiscal e Seguridade Social

Julho/2012 a Junho/2013

LRF. Art. 52 inciso I, alíneas "a" e "b" do inciso II e parágraf. 1º - Anexo I

R\$ Unidades

RECEITAS		Previsão	Previsão	Realizada	no Bimestre	Realizada até o	Bimestre	Saldo
		Inicial	Atualizada	Valor	(%)	Valor	(%)	a Realizar
			(a)	(b)	(b/a)	(c)	(c/a)	(a-c)
IMPLANTACAO DE UNIDADES BASICAS DE SAUDE	FMS	280.000,00	280.000,00	0,00	0,00	0,00	0,00	280.000,00
COMPENSACAO DE ESPECIFICIDADES REGIONAIS	FMS	115.000,00	115.000,00	0,00	0,00	17.365,02	15,10	97.634,98
PROGRAMA DE ASSISTENCIA FARMACEUTICA BAS	FMS	150.000,00	150.000,00	0,00	0,00	0,00	0,00	150.000,00
CAMPANHA NACIONAL DE SEGUIMENTOS DO SARA	FMS	75.000,00	75.000,00	0,00	0,00	0,00	0,00	75.000,00
TETO DA MEDIA E ALTA COMPLEX. AMBULATORI	FMS	650.000,00	650.000,00	267.243,84	20,76	837.228,75	28,80	-187.228,75
DEMAIS TRANSF. DE RECURSOS DO SUS	FMS	3.000.000,00	3.000.000,00	91.400,00	3,05	405.200,00	13,51	2.594.800,00
TRANSF. DE RECURSOS PAC - FNAS	FMAS	200.000,00	200.000,00	0,00	0,00	0,00	0,00	200.000,00
TRANSF. DE RECURSOS API - FNAS	FMAS	100.000,00	100.000,00	0,00	0,00	0,00	0,00	100.000,00
TRANSF. DE RECURSOS PPD - FNAS	FMAS	50.000,00	50.000,00	0,00	0,00	0,00	0,00	50.000,00
TRANF. RECURSOS PAJ - FNAS	FMAS	50.000,00	50.000,00	0,00	0,00	0,00	0,00	50.000,00
TRANSF. RECURSOS PETI - FNAS	FMAS	80.000,00	80.000,00	8.000,00	5,05	24.000,00	30,00	56.000,00
TRANSF. RECURSOS FNAS - BOLSA FAMILIA	FMAS	150.000,00	150.000,00	0,00	0,00	47.596,20	31,73	102.403,80
TRANSF. DE RECURSOS ASEF - FMAS	FMAS	100.000,00	100.000,00	0,00	0,00	0,00	0,00	100.000,00
TRANSF. DE RECURSOS CRASS - FMAS	FMAS	100.000,00	100.000,00	12.600,00	0,13	63.000,00	63,00	37.000,00
TRANSF. DE RECURSOS PROJOVEM - FMAS	FMAS	200.000,00	200.000,00	22.611,00	11,31	72.861,00	36,43	127.139,00
TRANSF. DE RECURSOS DO CREAS	FMAS	80.000,00	80.000,00	0,00	0,00	0,00	0,00	80.000,00
PISO BASICO FIXO - CRAS	FMAS	152.000,00	152.000,00	0,00	0,00	0,00	0,00	152.000,00
PISO BASIO VARIAVEL II - IDOSO/CRIANCA	FMAS	53.000,00	53.000,00	0,00	0,00	4.357,80	8,22	48.642,20
PISO FIXO MEDIA COMPLEXIDADE - CREAS	FMAS	52.000,00	52.000,00	0,00	0,00	0,00	0,00	52.000,00
PISO VARIAVEL MEDIA COMPLEXIDADE - PETI	FMAS	50.000,00	50.000,00	0,00	0,00	0,00	0,00	50.000,00
DEMAIS TRANSF. DE RECURSOS DO FNAS	FMAS	1.200.000,00	1.200.000,00	47.135,97	1,08	130.930,80	10,91	1.069.069,20
TRANSF. DE RECURSOS DO FNDE-PNAE	FME	392.000,00	392.000,00	197.808,00	50,46	356.052,00	90,83	35.948,00
TRANSF. DE RECURSOS DO FNDE-PDDE	FME	106.400,00	106.400,00	23.040,00	0,22	23.040,00	21,65	83.360,00
TRANSF. DE RECURSOS DO FNDE-PNAT	FME	500.000,00	500.000,00	94.367,90	9,53	141.551,85	28,31	358.448,15
TRANS. RECURSOS FNDE - SALARIO EDUCACAO	FME	450.000,00	450.000,00	101.353,02	11,39	338.896,76	75,31	111.103,24
TRANSF. RECURSOS FNDE - PEJA	FME	67.200,00	67.200,00	0,00	0,00	0,00	0,00	67.200,00

JARDIM

Relatório Resumido da Execução Orçamentária

Balço Orçamentário - Receitas

Orçamentos Fiscal e Seguridade Social

Julho/2012 a Junho/2013

LRF. Art. 52 inciso I, alíneas "a" e "b" do inciso II e parágraf. 1º - Anexo I

R\$ Unidades

RECEITAS		Previsão	Previsão	Realizada	no Bimestre	Realizada até o	Bimestre	Saldo
		Inicial	Atualizada	Valor	(%)	Valor	(%)	a Realizar
			(a)	(b)	(b/a)	(c)	(c/a)	(a-c)
TRANSF. RECURSOS FNDE - PNAC	FME	33.600,00	33.600,00	0,00	0,00	0,00	0,00	33.600,00
TRANSF. DE RECURSOS PRODEM - FME	FME	70.000,00	70.000,00	0,00	0,00	0,00	0,00	70.000,00
TRANSF. DE RECURSOS ALF. SOLIDARIA - FME	FME	30.000,00	30.000,00	0,00	0,00	0,00	0,00	30.000,00
TRANSPORTE ESCOLAR ESTADO	FME	500.000,00	500.000,00	60.168,00	6,08	90.252,00	18,05	409.748,00
TRANSFERENCIA DE PROGRAMA BRASIL ALFABET	FME	100.000,00	100.000,00	0,00	0,00	0,00	0,00	100.000,00
DEMAIS TRANSF. DE RECURSOS DO FNDE	FME	465.331,74	465.331,74	0,00	0,00	0,00	0,00	465.331,74
COTA-PARTE DO FUNDO ESPECIAL DO PETROLEO	PMJ	20.000,00	20.000,00	0,00	0,00	0,00	0,00	20.000,00
TRANSF. FINANCEIRA - L.C. N. 87/96	PMJ	70.000,00	70.000,00	1.857,00	1,34	5.571,01	7,96	64.428,99
TRANSF. FINANCEIRA - CIDE	PMJ	124.320,00	124.320,00	0,00	0,00	2.017,30	1,62	122.302,70
TRANSF. FINANCEIRA - LEI 7525/86	PMJ	29.120,00	29.120,00	31.875,56	53,22	31.875,56	109,46	-2.755,56
TRANSF. FINANCEIRA - FEX	PMJ	16.800,00	16.800,00	0,00	0,00	0,00	0,00	16.800,00
DEMAIS TRANSFERENCIAS DA UNIAO	PMJ	1.930.709,09	1.930.709,09	8.198,75	0,16	92.379,43	4,78	1.838.329,66
COTA-PARTE DO I.C.M.S.	PMJ	6.000.000,00	6.000.000,00	444.985,85	3,79	1.362.422,19	22,71	4.637.577,81
COTA-PARTE DO I.P.V.A.	PMJ	74.480,00	74.480,00	51.491,54	22,58	239.163,05	321,11	-164.683,05
COTA-PARTE DO I.P.I.	PMJ	70.000,00	70.000,00	1.693,87	1,25	4.738,85	6,77	65.261,15
DEMAIS TRANSFERENCIAS DOS ESTADOS	PMJ	646.744,00	646.744,00	395,00	0,00	2.227,04	0,34	644.516,96
TRANSFERENCIAS DE RECURSOS MUNICIPAIS	FMS	3.280.472,88	3.280.472,88	0,00	0,00	0,00	0,00	3.280.472,88
TRANSFERENCIAS DE RECURSOS MUNICIPAIS	FMAS	1.378.059,20	1.378.059,20	0,00	0,00	0,00	0,00	1.378.059,20
TRANSFERENCIA DE RECURSOS DO FUNDEB	FME	9.000.000,00	9.000.000,00	2.649.525,9	13,77	8.150.873,21	,57	849.126,79
TRANSF. DE RECURSOS DA COMPLEMENTACAO AO	FME	3.800.000,00	3.800.000,00	0,00	0,00	420.680,87	11,07	3.379.319,13
TRANSFERENCIAS DE CONVENIOS		2.578.760,00	2.578.760,00	1.192.606,13	7,03	1.324.298,10	51,35	1.254.461,90
TRANSFERENCIAS DE CONVENIOS DA UNIAO	PMJ	806.400,00	806.400,00	1.000.000,0	124,01	1.000.000,00	124,01	-193.600,00
TRANSFERENCIAS DE CONVENIOS DOS ESTADOS	PMJ	1.379.360,00	1.379.360,00	184.206,13	0,35	315.898,10	22,90	1.063.461,90
TRANSFERENCIAS DE CONVENIOS DOS ESTADOS	FMAS	393.000,00	393.000,00	8.400,00	2,14	8.400,00	2,14	384.600,00
OUTRAS RECEITAS CORRENTES		282.072,00	282.072,00	35.290,28	8,00	96.025,13	34,04	186.046,87
MULTAS E JUROS DE MORA		3.360,00	3.360,00	0,00	7,03	0,00	51,35	3.360,00
MULTAS E JUROS DE MORA - DIVERSOS	PMJ	3.360,00	3.360,00	0,00	0,00	0,00	0,00	3.360,00

JARDIM

Relatório Resumido da Execução Orçamentária

Balço Orçamentário - Receitas

Orçamentos Fiscal e Seguridade Social

Julho/2012 a Junho/2013

LRF. Art. 52 inciso I, alíneas "a" e "b" do inciso II e parágraf. 1º - Anexo I

R\$ Unidades

RECEITAS		Previsão	Previsão	Realizada	no	Realizada	até o	Saldo
		Inicial	Atualizada	no	Bimestre	até o	Bimestre	a Realizar
			(a)	Valor	(%)	Valor	(%)	(a-c)
				(b)	(b/a)	(c)	(c/a)	
INDENIZACOES E RESTITUICOES		178.360,00	178.360,00	13.926,04	4,82	32.196,01	18,05	146.163,99
INDENIZACOES E RESTITUICOES	PMJ	56.000,00	56.000,00	0,00	0,00	0,00	0,00	56.000,00
INDENIZACOES E RESTITUICOES	FMS	5.000,00	5.000,00	339,13	0,07	602,69	12,05	4.397,31
INDENIZACOES	PMJ	33.600,00	33.600,00	0,00	0,00	0,00	0,00	33.600,00
ROYALTIES	PMJ	6.048,00	6.048,00	1.073,02	17,74	6.400,64	105,83	-352,64
RECURSOS FINANCEIRO ANP LEI 7.990/89	PMJ	5.000,00	5.000,00	0,00	0,00	0,00	0,00	5.000,00
OUTRAS INDENIZACOES	PMJ	4.704,00	4.704,00	0,00	0,00	0,00	0,00	4.704,00
RESTITUICOES	PMJ	22.400,00	22.400,00	0,00	0,00	22,60	0,10	22.377,40
RESITUIÇOES	SAAEJ	9.000,00	9.000,00	0,00	0,00	0,00	0,00	9.000,00
OUTRAS RESTITUICOES	PMJ	6.608,00	6.608,00	0,00	0,00	1.219,72	18,46	5.388,28
OUTRAS RESTITUICOES	FMS	5.000,00	5.000,00	9.869,09	36,44	18.903,56	378,07	-13.903,56
OUTRAS RESTITUICOES	FME	10.000,00	10.000,00	126,40	0,01	2.443,50	24,43	7.556,50
OUTRAS RESTITUICOES	FMAS	15.000,00	15.000,00	2.518,40	16,79	2.603,30	17,36	12.396,70
RECEITA DA DIVIDA ATIVA		55.216,00	55.216,00	0,00	4,82	9.705,35	17,58	45.510,65
RECEITA DA DIVIDA ATIVA TRIBUTARIA	PMJ	44.800,00	44.800,00	0,00	0,00	9.705,35	21,66	35.094,65
RECEITA DA DIVIDA ATIVA NAO TRIBUTARIA	PMJ	10.416,00	10.416,00	0,00	0,00	0,00	0,00	10.416,00
RECEITAS DIVERSAS		45.136,00	45.136,00	21.364,24	30,95	54.123,77	119,91	-8.987,77
RECEITAS DIVERSAS	PMJ	33.600,00	33.600,00	0,00	0,00	17.558,15	52,26	16.041,85
OUTRAS RECEITAS (CORRENTES)	PMJ	11.536,00	11.536,00	21.364,24	65,33	36.565,62	316,97	-25.029,62
RECEITAS DE CAPITAL		11.084.937,16	11.084.937,16	0,00	7,23	528.086,85	4,76	10.556.850,31
ALIENACOES DE BENS		240.880,00	240.880,00	0,00	8,00	0,00	34,04	240.880,00
ALIENACAO DE BENS MOVEIS		152.400,00	152.400,00	0,00	30,95	0,00	119,91	152.400,00
ALIENACAO DE BENS MOVEIS	FMS	22.400,00	22.400,00	0,00	0,00	0,00	0,00	22.400,00
ALIENACAO DE BENS MOVEIS	PMJ	130.000,00	130.000,00	0,00	0,00	0,00	0,00	130.000,00
ALIENACAO DE BENS IMOVEIS		88.480,00	88.480,00	0,00	30,95	0,00	119,91	88.480,00
ALIENACAO DE BENS IMOVEIS	PMJ	88.480,00	88.480,00	0,00	0,00	0,00	0,00	88.480,00
TRANSFERENCIAS DE CAPITAL		10.644.057,16	10.644.057,16	0,00	8,00	528.086,85	4,96	10.115.970,31
TRANSFERENCIAS INTERGOVERNAMENTAIS		1.800.000,00	1.800.000,00	0,00	30,95	0,00	119,91	1.800.000,00
OUTRAS TRANSFERENCIA DA UNIAO	PMJ	800.000,00	800.000,00	0,00	0,00	0,00	0,00	800.000,00

JARDIM

Relatório Resumido da Execução Orçamentária

Balço Orçamentário - Receitas

Orçamentos Fiscal e Seguridade Social

Julho/2012 a Junho/2013

LRF. Art. 52 inciso I, alíneas "a" e "b" do inciso II e parágraf. 1º - Anexo I

R\$ Unidades

RECEITAS		Previsão	Previsão	Realizada	no Bimestre	Realizada até o	Bimestre	Saldo
		Inicial	Atualizada	Valor	(%)	Valor	(%)	a Realizar
			(a)	(b)	(b/a)	(c)	(c/a)	(a-c)
OUTRAS TRANSFERENCIA DO ESTADO	PMJ	1.000.000,00	1.000.000,00	0,00	0,00	0,00	0,00	1.000.000,00
TRANSFERENCIAS DE CONVENIOS		8.844.057,16	8.844.057,16	0,00	30,95	528.086,85	5,97	8.315.970,31
TRANSFERENCIAS DE CONVENIOS DA UNIAO	PMJ	2.000.000,00	2.000.000,00	0,00	0,00	0,00	0,00	2.000.000,00
TRANSFERENCIAS DE CONVENIO COM A UNIAO	FME	1.957.673,40	1.957.673,40	0,00	0,00	470.916,85	24,05	1.486.756,55
OUTRAS TRANSFERÊNCIAS DE CONVÊNIO DA UNI	FMAS	386.383,76	386.383,76	0,00	0,00	0,00	0,00	386.383,76
TRANSFERENCIAS DE CONVENIOS DOS ESTADOS	PMJ	1.500.000,00	1.500.000,00	0,00	0,00	0,00	0,00	1.500.000,00
TRANSFERENCIAS DE CONVENIO DOS ESTADOS P	FMS	3.000.000,00	3.000.000,00	0,00	0,00	57.170,00	1,91	2.942.830,00
OUTRAS RECEITAS DE CAPITAL		200.000,00	200.000,00	0,00	8,00	0,00	4,96	200.000,00
OUTRAS RECEITAS		200.000,00	200.000,00	0,00	30,95	0,00	5,97	200.000,00
OUTRAS RECEITAS (CAPITAL)	PMJ	200.000,00	200.000,00	0,00	0,00	0,00	0,00	200.000,00
DEDUÇÕES DA RECEITA CORRENTE		-3.642.000,00	-3.642.000,00	665.151,42	7,23	1.906.831,11	4,76	-5.548.831,11
DEDUCAO DE TRANSFERENCIAS CORRENTES		-3.642.000,00	-3.642.000,00	665.151,42	8,00	1.906.831,11	4,96	-5.548.831,11
DEDUCAO DE TRANSFERENCIAS INTRAGOVE		-3.642.000,00	-3.642.000,00	665.151,42	30,95	1.906.831,11	5,97	-5.548.831,11
DEDUCAO DE RECEITA FPM/FUNDEB	PMJ	-2.400.000,00	-2.400.000,00	565.035,71	-10,84	1.584.006,82	,00	-
DEDUCAO ITR	PMJ	-14.000,00	-14.000,00	110,16	-0,21	445,59	-3,18	-14.445,59
DEDUCAO FUNDEF - ICMS-DESONERACAO	PMJ	-14.000,00	-14.000,00	371,40	-1,34	1.114,20	-7,96	-15.114,20
DEDUCAO DO ICMS	PMJ	-1.200.000,00	-1.200.000,00	99.295,40	-4,07	320.316,78	-26,69	-
DEDUCAO FUNDEB - IPI EXP	PMJ	-14.000,00	-14.000,00	338,75	-1,25	947,72	-6,77	-14.947,72
SUBTOTAL DAS RECEITAS (I)		64.342.449,07	64.342.449,07	8.215.389,99	7,23	22.882.364,24	47,40	37.646.422,61
SALDOS DE EXERCÍCIOS ANTERIORES (II)						0,00		
SUBTOTAL (III) = (I+II)		64.342.449,07	64.342.449,07	8.215.389,99	7,23	22.882.364,24	47,40	37.646.422,61
DÉFICIT (IV)							-	
TOTAL (III + IV)		64.342.449,07	64.342.449,07	8.215.389,99	7,23	22.882.364,24	47,40	37.646.422,61

JARDIM

Relatório Resumido da Execução Orçamentária

Balço Orçamentário - Receitas

Orçamentos Fiscal e Seguridade Social

Julho/2012 a Junho/2013

LRF. Art. 52 inciso I, alíneas "a" e "b" do inciso II e pará. 1º - Anexo I

R\$ Unidades

RECEITAS

Previsão
InicialPrevisão
Atualizada

Realizada no Bimestre

Realizada até o Bimestre

Saldo
a Realizar

Valor

(%)

Valor

(%)

(a-c)



(a)

(b)

(b/a)

(c)

(c/a)

**Gestor** ANALEDA NEVES SAMPAIO**C.P.F.** 375.362.224-91**Contador** LEONARDO JOSE MACEDO**C.P.F.** 246.015.433-04**Cont.Int.** ODAILTON CARLOS ANGELIM ALENCAR**C.P.F.** 436.553.193-04

Relatório Resumido da Execução Orçamentária

Balço Orçamentário - Despesas

Orçamentos Fiscal e Seguridade Social

Julho/2012 a Junho/2013

LRF. Art. 53 inciso II, alíneas "c" - Anexo II

R\$ Unidades

DESPESAS	Dotação Inicial (a)	Créditos Adicionais (b)	Dotação Atualizada (c=a+b)	Empenhada no Bimestre (d)	Empenhada até o Bimestre (e)	Liquidada no Bimestre (f)	Liquidada até o Bimestre (g)	% (h=g/c)	Saldo (i=c-e)
APLICAÇÕES DIRETAS	14.440.241,21	-3.909.500,00	10.530.741,21	468.970,90	1.042.998,11	158.677,44	422.163,52	0,04	9.487.743,10
OBRAS E INSTALACOES	11.470.751,61	-4.148.000,00	7.322.751,61	191.967,70	519.238,95	51.907,62	212.827,38	2,91	6.803.512,66
EQUIPAMENTOS E MATERIAL PERMANENTE	2.659.489,60	282.000,00	2.941.489,60	277.003,20	503.759,16	101.769,82	194.336,14	6,61	2.437.730,44
AQUISIÇÃO DE IMOVEIS	310.000,00	-43.500,00	266.500,00	0,00	20.000,00	5.000,00	15.000,00	5,63	246.500,00
AMORTIZAÇÃO DA DÓVID	871.228,00	0,00	871.228,00	400.000,00	800.000,00	81.025,60	450.467,80	0,52	71.228,00
APLICAÇÕES DIRETAS	871.228,00	0,00	871.228,00	400.000,00	800.000,00	81.025,60	450.467,80	0,52	71.228,00
PRINCIPAL DA DÓVIDA CONTRATUAL RESGATA	871.228,00	0,00	871.228,00	400.000,00	800.000,00	81.025,60	450.467,80	51,70	71.228,00
RESERVA DE CONTINGÓN	650.000,00	0,00	650.000,00	0,00	0,00	0,00	0,00	0,00	650.000,00
RESERVA DE CONTINGÓN	650.000,00	0,00	650.000,00	0,00	0,00	0,00	0,00	0,00	650.000,00
RESERVA DE CONTINGÓN	650.000,00	0,00	650.000,00	0,00	0,00	0,00	0,00	0,00	650.000,00
RESERVA DE CONTINGÓN CIA	650.000,00	0,00	650.000,00	0,00	0,00	0,00	0,00	0,00	650.000,00
SUBTOTAL DAS DESPESAS(I)	64.342.449,07	0,00	64.342.449,07	20.004.243,68	36.908.354,42	6.477.009,92	15.349.376,79	0,24	36.908.354,42
SUPERÁVIT (II)							7.532.987,45		
TOTAL (I+II)	64.342.449,07	0,00	64.342.449,07	20.004.243,68	36.908.354,42	6.477.009,92	22.882.364,24	0,24	36.908.354,42

Gestor ANALEDA NEVES SAMPAIO
C.P.F. 375.362.224-91

Contador LEONARDO JOSE MACEDO
C.P.F. 246.015.433-04

Cont.Int. ODAILTON CARLOS ANGELIM ALENCAR
C.P.F. 436.553.193-04

Relatório Resumido da Execução Orçamentária
Demonstrativo da Execução das Despesas por Função/Subfunção

Orçamentos Fiscal e Seguridade Social

Janeiro a Junho de 2013/Bimestre Maio-Junho

LRF. Art. 53 inciso II, alíneas "c" - Anexo II

R\$ Unidades

Descrição	Dotação Inicial	Dotação Atualizada (a)	Empenhada no Bimestre (b)	Empenhada até o Bimestre (c)	Liquidada no Bimestre (d)	Liquidada até o Bimestre (e)	% e/te	% e/a	Saldo (c-e)
01 LEGISLATIVA	1.491.012,80	1.491.012,80	0,00	0,00	0,00	0,00	0,00	0,00	1.491.012,80
01031 ACAO LEGISLATIVA	1.491.012,80	1.491.012,80	0,00	0,00	0,00	0,00	0,00	0,00	1.491.012,80
04 ADMINISTRACAO	7.392.010,00	7.940.143,10	2.977.141,16	5.632.186,89	1.058.316,19	2.528.901,51	133,51	93,17	2.307.956,21
04122 ADMINISTRACAO GERAL	6.203.882,24	6.637.015,34	2.606.354,17	4.849.491,61	920.565,12	2.174.528,47	44,84	32,76	1.787.523,73
04123 ADMINISTRACAO FINANCEIRA	948.325,72	958.325,72	138.733,67	456.764,94	87.212,32	228.161,93	49,95	23,81	501.560,78
04125 NORMALIZACAO E FISCALIZACAO	239.802,04	344.802,04	232.053,32	325.930,34	50.538,75	126.211,11	38,72	36,60	18.871,70
08 ASSISTENCIA SOCIAL	4.483.442,96	4.769.942,96	1.156.312,89	2.191.405,12	419.856,70	765.098,91	301,43	108,46	2.578.537,84
08122 ADMINISTRACAO GERAL	1.819.062,44	1.990.562,44	863.524,52	1.331.357,95	241.307,92	493.096,18	37,04	24,77	659.204,49
08241 ASSISTENCIA AO IDOSO	105.198,04	105.198,04	0,00	28.123,82	5.120,00	22.815,15	81,12	21,69	77.074,22
08242 ASSISTENCIA AO PORTADOR DE DEFICIENCIA	21.000,00	26.000,00	1.500,27	10.580,17	1.500,27	10.580,17	100,00	40,69	15.419,83
08243 ASSISTENCIA - CRIANCA E AO ADOLESCENTE	962.897,96	870.897,96	140.208,63	307.443,99	53.556,61	80.588,13	26,21	9,25	563.453,97
08244 ASSISTENCIA COMUNITARIA	1.168.155,48	1.458.155,48	131.932,07	494.751,79	113.369,05	153.016,43	30,93	10,49	963.403,69
08365 EDUCACAO INFANTIL	407.129,04	319.129,04	19.147,40	19.147,40	5.002,85	5.002,85	26,13	1,57	299.981,64
09 PREVIDENCIA SOCIAL	251.371,28	851.371,28	29.890,00	643.449,98	172.202,23	274.443,50	89,16	71,35	207.921,30
09271 PREVIDENCIA BASICA	200.000,00	800.000,00	0,00	600.000,00	165.422,23	254.103,52	42,35	31,76	200.000,00
09272 PREVIDENCIA DO REGIME ESTATUTARIO	51.371,28	51.371,28	29.890,00	43.449,98	6.780,00	20.339,98	46,81	39,59	7.921,30
10 SAUDE	14.062.272,88	11.992.272,88	5.003.456,72	7.667.512,63	1.023.761,09	3.051.278,56	118,20	80,97	4.324.760,25
10122 ADMINISTRACAO GERAL	5.256.427,40	3.976.427,40	1.883.842,86	2.887.968,14	361.758,86	951.013,56	32,93	23,92	1.088.459,26
10301 ATENCAO BASICA	8.402.692,64	7.602.692,64	2.924.954,25	4.520.643,68	619.650,65	1.993.672,22	44,10	26,22	3.082.048,96
10304 VIGILANCIA SANITARIA	285.756,44	345.756,44	194.659,61	258.900,81	42.351,58	106.592,78	41,17	30,83	86.855,63
10305 GESTAO DO SUS	100.396,40	50.396,40	0,00	0,00	0,00	0,00	0,00	0,00	50.396,40
10306 ALIMENTACAO E NUTRICAO	17.000,00	17.000,00	0,00	0,00	0,00	0,00	0,00	0,00	17.000,00
12 EDUCACAO	17.552.205,14	23.335.205,14	9.756.715,59	17.123.238,11	3.258.225,67	7.095.394,66	181,45	135,40	6.211.967,03
12122 ADMINISTRACAO GERAL	1.717.392,68	1.777.392,68	338.971,90	1.048.675,89	172.488,27	270.564,78	25,80	15,22	728.716,79
12306 ALIMENTACAO E NUTRICAO	1.435.784,00	1.705.784,00	0,00	1.662.697,32	181.830,34	330.587,50	19,88	19,38	43.086,68
12361 ENSINO FUNDAMENTAL	11.193.191,96	15.438.191,96	7.129.941,35	11.251.798,95	2.363.890,35	5.167.462,06	45,93	33,47	4.186.393,01
12363 ENSINO PROFISSIONAL	83.110,84	83.110,84	0,00	0,00	0,00	0,00	0,00	0,00	83.110,84
12364 ENSINO SUPERIOR	180.950,00	180.950,00	0,00	0,00	0,00	0,00	0,00	0,00	180.950,00
12365 EDUCACAO INFANTIL	2.454.678,06	3.652.678,06	2.043.808,97	2.810.577,97	469.933,55	1.156.602,55	41,15	31,66	842.100,09
12366 EDUCACAO DE JOVENS E ADULTOS	467.097,60	477.097,60	243.993,37	349.487,98	70.083,16	170.177,77	48,69	35,67	127.609,62

Relatório Resumido da Execução Orçamentária
Demonstrativo da Execução das Despesas por Função/Subfunção

Orçamentos Fiscal e Seguridade Social
 Janeiro a Junho de 2013/Bimestre Maio-Junho

LRF. Art. 53 inciso II, alíneas "c" - Anexo II

R\$ Unidades

Descrição	Dotação Inicial	Dotação Atualizada (a)	Empenhada no Bimestre (b)	Empenhada até o Bimestre (c)	Liquidada no Bimestre (d)	Liquidada até o Bimestre (e)	% e/te	% e/a	Saldo (c-e)
12367 EDUCACAO ESPECIAL	20.000,00	20.000,00	0,00	0,00	0,00	0,00	0,00	0,00	20.000,00
13 CULTURA	1.327.762,80	1.455.762,80	144.070,60	235.732,09	72.193,39	145.284,68	139,40	25,87	1.220.030,71
13391 PATRIMONIO HIST ARTISTICO E ARQUEOLOGICO	209.460,08	337.460,08	99.028,60	151.190,09	24.151,39	62.242,68	41,17	18,44	186.269,99
13392 DIFUSCO CULTURAL	1.118.302,72	1.118.302,72	45.042,00	84.542,00	48.042,00	83.042,00	98,23	7,43	1.033.760,72
15 URBANISMO	4.514.488,48	3.279.488,48	35.742,98	1.635.365,22	241.995,59	668.039,47	111,07	35,92	1.644.123,26
15451 INFRA ESTRUTURA URBANA	1.261.927,64	1.261.927,64	35.742,98	129.884,94	665,00	94.806,96	72,99	7,51	1.132.042,70
15452 SERVICOS URBANOS	3.252.560,84	2.017.560,84	0,00	1.505.480,28	241.330,59	573.232,51	38,08	28,41	512.080,56
16 HABITACAO	675.000,00	335.000,00	0,00	0,00	0,00	0,00	0,00	0,00	335.000,00
16481 HABITACAO RURAL	155.000,00	155.000,00	0,00	0,00	0,00	0,00	0,00	0,00	155.000,00
16482 HABITACAO URBANA	520.000,00	180.000,00	0,00	0,00	0,00	0,00	0,00	0,00	180.000,00
17 SANEAMENTO	3.942.876,88	2.384.876,88	93.728,00	252.083,54	42.176,69	126.825,84	50,31	7,36	2.132.793,34
17511 SANEAMENTO BASICO RURAL	1.719.888,84	661.888,84	0,00	0,00	0,00	0,00	0,00	0,00	661.888,84
17512 SANEAMENTO BASICO URBANO	2.222.988,04	1.722.988,04	93.728,00	252.083,54	42.176,69	126.825,84	50,31	7,36	1.470.904,50
18 GESTCO AMBIENTAL	926.470,32	1.015.470,32	165.940,56	217.374,45	31.538,09	79.911,98	37,15	25,20	798.095,87
18122 ADMINISTRACAO GERAL	228.170,32	317.170,32	165.940,56	215.079,45	31.538,09	79.911,98	37,15	25,20	102.090,87
18541 PRESERVACAO E CONSERVACAO AMBIENTAL	470.800,00	470.800,00	0,00	2.295,00	0,00	0,00	0,00	0,00	468.505,00
18542 CONTROLE AMBIENTAL	77.500,00	77.500,00	0,00	0,00	0,00	0,00	0,00	0,00	77.500,00
18543 RECUPERACAO DE AREAS DEGRADADAS	100.000,00	100.000,00	0,00	0,00	0,00	0,00	0,00	0,00	100.000,00
18544 RECURSOS HIDRICOS	50.000,00	50.000,00	0,00	0,00	0,00	0,00	0,00	0,00	50.000,00
20 AGRICULTURA	1.923.000,61	978.867,51	89.954,11	187.426,00	36.899,81	76.012,70	191,77	36,41	791.441,51
20122 ADMINISTRACAO GERAL	129.134,64	185.134,64	89.954,11	152.432,50	31.907,56	55.995,95	36,73	30,25	32.702,14
20601 PROMOCAO DA PRODUCAO VEGETAL	1.060.707,32	375.574,22	0,00	33.313,50	4.992,25	18.336,75	55,04	4,88	342.260,72
20602 PROMOCAO DA PRODUCAO ANIMAL	52.000,00	52.000,00	0,00	0,00	0,00	0,00	0,00	0,00	52.000,00
20605 ABASTECIMENTO	131.518,65	131.518,65	0,00	1.680,00	0,00	1.680,00	100,00	1,28	129.838,65
20606 EXTENSCO RURAL	315.000,00	0,00	0,00	0,00	0,00	0,00	0,00	0,00	0,00
20607 IRRIGACAO	234.640,00	234.640,00	0,00	0,00	0,00	0,00	0,00	0,00	234.640,00
22 INDUSTRIA	150.000,00	150.000,00	0,00	0,00	0,00	0,00	0,00	0,00	150.000,00
22661 PROMOCAO INDUSTRIAL	150.000,00	150.000,00	0,00	0,00	0,00	0,00	0,00	0,00	150.000,00
23 COMERCIO E SERVICOS	523.423,32	695.923,32	118.030,28	159.912,40	23.573,17	65.236,28	40,80	17,35	536.010,92
23122 ADMINISTRACAO GERAL	203.423,32	375.923,32	118.030,28	159.912,40	23.573,17	65.236,28	40,80	17,35	216.010,92

Relatório Resumido da Execução Orçamentária
Demonstrativo da Execução das Despesas por Função/Subfunção
 Orçamentos Fiscal e Seguridade Social
 Janeiro a Junho de 2013/Bimestre Maio-Junho

LRF. Art. 53 inciso II, alíneas "c" - Anexo II

R\$ Unidades

Descrição	Dotação Inicial	Dotação Atualizada (a)	Empenhada no Bimestre (b)	Empenhada até o Bimestre (c)	Liquidada no Bimestre (d)	Liquidada até o Bimestre (e)	% e/te	% e/a	Saldo (c-e)
23695 TURISMO	320.000,00	320.000,00	0,00	0,00	0,00	0,00	0,00	0,00	320.000,00
25 ENERGIA	80.000,00	80.000,00	0,00	0,00	0,00	0,00	0,00	0,00	80.000,00
25751 CONSERVACAO DE ENERGIA	80.000,00	80.000,00	0,00	0,00	0,00	0,00	0,00	0,00	80.000,00
26 TRANSPORTE	1.854.148,60	1.034.148,60	1.200,00	130.607,20	15.245,70	22.480,90	17,21	2,17	903.541,40
26782 TRANSPORTE RODOVIARIO	1.854.148,60	1.034.148,60	1.200,00	130.607,20	15.245,70	22.480,90	17,21	2,17	903.541,40
27 DESPORTO E LAZER	1.662.000,00	1.022.000,00	32.060,79	32.060,79	0,00	0,00	0,00	0,00	989.939,21
27812 DESPORTO COMUNITARIO	1.462.000,00	982.000,00	32.060,79	32.060,79	0,00	0,00	0,00	0,00	949.939,21
27813 LAZER	200.000,00	40.000,00	0,00	0,00	0,00	0,00	0,00	0,00	40.000,00
28 ENCARGOS ESPECIAIS	880.963,00	880.963,00	400.000,00	800.000,00	81.025,60	450.467,80	56,31	51,13	80.963,00
28843 SERVICIO DA DIVIDA INTERNA	880.963,00	880.963,00	400.000,00	800.000,00	81.025,60	450.467,80	56,31	51,13	80.963,00
99 RESERVA DE CONTINGENCIA	650.000,00	650.000,00	0,00	0,00	0,00	0,00	0,00	0,00	650.000,00
99999 RESERVA DE CONTINGENCIA	650.000,00	650.000,00	0,00	0,00	0,00	0,00	0,00	0,00	650.000,00
Total :	64.342.449,07	64.342.449,07	20.004.243,68	36.908.354,42	6.477.009,92	15.349.376,79	41,59	23,86	27.434.094,65

Gestor ANALEDA NEVES SAMPAIO
C.P.F. 375.362.224-91

Contador LEONARDO JOSE MACEDO
C.P.F. 246.015.433-04

Cont.Int. ODAILTON CARLOS ANGELIM ALENCAR
C.P.F. 436.553.193-04

JARDIM

Relatório Resumido da Execução Orçamentária

Dem.das Receitas e Despesas com Manut.e Desenv.do Ensino

Orçamentos Fiscal e Seguridade Social

Julho/2012 a Junho/2013

LEI 9.394/96 - Art. 72. Anexo X

R\$ Milhares

R E C E I T A S	Previsão Inicial	Previsão Atualizada (a)	R E C E I T A S R E A L I Z A D A S			%
			No Bimestre	Jan a Jun/2013 (b)	(b/a)	
RECEITA DE RESULTANTE DE IMPOSTOS (I)	19.540.480,00	19.540.480,00	3.461.549,41	9.751.098,77	49,90	
Receitas Impostos	1.256.000,00	1.256.000,00	135.791,45	216.940,65	17,27	
Receitas de Transferencias (III)	18.284.480,00	18.284.480,00	3.325.757,96	9.534.158,12	52,14	
Dedução da Rec. p/form.do FUNDEB(II)	-3.642.000,00	-3.642.000,00	665.151,42	1.906.831,11	-52,36	
Outras Receitas de Transferencias (-) Transferencias Constituicoes Legais						
Transf. MULTIGOVERNAMENTAIS DO FUNDEB (IV)	12.800.000,00	12.800.000,00	2.649.525,97	8.571.554,08	66,97	
TOTAL DAS RECEITAS (V) = (I + III - II)	41.466.960,00	41.466.960,00	6.122.155,95	17.378.425,78	154,40	
DESPESAS COM MANUT. E DESENVOLVIMENTO DO ENSINO POR VINCULACAO	Dotação Inicial	Dotação Atualizada (c)	D E S P E S A S L I Q U I D A D A S			%
			No Bimestre	Jan a Jun/2013 (d)	(d/c)	
VINC.AS RECEITAS RESULT. DE IMPOSTOS (VI)	0,00	0,00	0,00	0,00	0	
Despesas com Ensino Fundamental (VII)	0,00	0,00	0,00	0,00	0,00	
Outras Despesas do Ensino						
VINC.AO FUNDEB NO ENSINO FUNDAMENTAL (VIII)	2.246.546,92	2.246.546,92	1.140.087,81	1.685.430,95	75	
Remuneracao dos Prof. do Magisterio	1.197.924,00	1.197.924,00	1.100.000,00	1.100.000,00	92	
Outras Despesas do Ensino Fundamental	1.048.622,92	1.048.622,92	40.087,81	585.430,95	56	
TOTAL DAS DESPESAS COM ENSINO (X)	2.246.546,92	2.246.546,92	1.140.087,81	1.685.430,95	75	
TOTAL DAS DEDUÇÕES DAS DESPESAS COM ENSINO				-4.660.488,73		
PERDA/GANHO NAS TRANSFERENCIAS DO FUNDEF (XI) = (II-IV)				-6.664.722,97		
TOTAL CONSIDERADO P/ FINS LIMITE CONSTITUCIONAL (XII) = (VI) + (VIII) + (XI)				-6.664.647,95		

Relatório Resumido da Execução Orçamentária
Demonstrativo do Resultado Primário
 Orçamentos Fiscal e Seguridade Social
 Janeiro a Junho /2013 - Bimestre Mai/Jun

LRF. Art. 53 inciso III - Anexo IV

R\$ Unidades

RECEITAS FISCAIS	UG	Previsão atualizada 2013	RECEITAS REALIZADAS		
			No Bimestre	Até o Bimestre	Até o Bimestre Exerc. Anterior
RECEITAS CORRENTES		56.899.510,00	8.880.541,41	24.261.108,50	14.814.180,68
RECEITA TRIBUTARIA		1.293.320,00	137.202,65	223.546,52	439.950,47
IMPOSTOS		1.256.000,00	135.791,45	216.940,65	439.950,47
I.P.T.U.	PMJ	200.000,00	512,22	4.260,16	17.762,32
IRRF	PMJ	500.000,00	27.206,07	44.275,14	281.160,69
I.T.B.I.	PMJ	56.000,00	11.038,00	31.955,67	13.024,70
ISS	PMJ	500.000,00	97.035,16	136.449,68	128.002,76
TAXAS		36.200,00	1.411,20	6.605,87	0,00
TAXAS PELO EXERCICIO DO PODER DE POLICIA	PMJ	11.200,00	1.133,20	5.990,90	0,00
TAXA DE FISCALIZACAO DE VIGILANCIA SANIT	FMS	10.000,00	278,00	535,77	0,00
TAXA DE LICENCA PARA FUNCION.ESTABELEC.C	PMJ	10.000,00	0,00	79,20	0,00
TAXAS PELA PRESTACAO DE SERVICOS	PMJ	5.000,00	0,00	0,00	0,00
CONTRIBUICOES DE MELHORIA		1.120,00	0,00	0,00	0,00
CONTRIBUICAO DE MELHORIA	PMJ	1.120,00	0,00	0,00	0,00
RECEITAS DE CONTRIBUICOES		300.000,00	0,00	0,00	0,00
CONTRIBUICOES ECONOMICAS		300.000,00	0,00	0,00	0,00
CONTRUBUICAO P/CUSTEIO DA ILUMINACAO PUB	PMJ	300.000,00	0,00	0,00	0,00
RECEITA PATRIMONIAL		176.960,00	23.193,04	53.634,58	53.188,81
RECEITAS IMOBILIARIAS		15.000,00	0,00	880,00	3.290,00
ALUGUEIS	PMJ	10.000,00	0,00	880,00	3.290,00
ARRENDAMENTOS	PMJ	5.000,00	0,00	0,00	0,00
RECEITAS DE VALORES MOBILIARIOS		151.960,00	23.193,04	52.754,58	49.898,81
DIVIDENDOS	PMJ	20.160,00	0,00	0,00	11.052,82
RENDIMENTOS DE APLICACAO DE RECURSOS PRO	PMJ	10.000,00	3.578,61	8.191,90	0,00
RECEITA DE REMUNUNERACAO DE DEPOSITOS BA	FME	50.000,00	13.184,00	28.598,88	20.064,41
RECEITA DE REMUNUNERACAO DE DEPOSITOS BA	FMS	15.000,00	5.299,10	13.286,65	10.991,56
RECEITA DE REMUNUNERACAO DE DEPOSITOS BA	FMAS	20.000,00	844,43	1.713,56	2.771,41
RECEITA DE REMUNUNERACAO DE DEPOSITOS BA	SAAEJ	5.000,00	286,90	547,66	5.018,61
RENDIMENTOS DE APLICACAO DE RECURSOS VIN	PMJ	15.000,00	0,00	415,93	0,00
RENDIMENTOS DE APLICACAO DE RECURSOS DO	PMJ	16.800,00	0,00	0,00	0,00

Relatório Resumido da Execução Orçamentária
Demonstrativo do Resultado Primário

Orçamentos Fiscal e Seguridade Social
 Janeiro a Junho /2013 - Bimestre Mai/Jun

LRF. Art. 53 inciso III - Anexo IV

R\$ Unidades

RECEITAS FISCAIS	UG	Previsão atualizada 2013	RECEITAS REALIZADAS		
			No Bimestre	Até o Bimestre	Até o Bimestre Exerc. Anterior
OUTRAS RECEITAS PATRIMONIAIS		10.000,00	0,00	0,00	0,00
OUTRAS RECEITAS PATRIMONIAIS	PMJ	10.000,00	0,00	0,00	0,00
RECEITA DE SERVICOS		651.763,00	42.291,68	138.467,88	85.888,71
RECEITA DE SERVICOS		651.763,00	42.291,68	138.467,88	85.888,71
SERVICOS ADMINISTRATIVOS	PMJ	5.000,00	0,00	0,00	0,00
SERVICOS DE EXPEDICAO DE CERTIFICADOS	PMJ	5.000,00	0,00	0,00	0,00
SERVICOS RECREATIVOS E CULTURAIS	PMJ	3.920,00	0,00	0,00	0,00
SERVICOS DE FORNECIMENTO DE AGUA	SAAEJ	480.523,00	42.291,68	138.467,88	85.877,91
SERVICOS DE ABATE DE ANIMAIS	PMJ	5.000,00	0,00	0,00	0,00
OUTROS SERVICOS	PMJ	152.320,00	0,00	0,00	10,80
TRANSFERENCIAS CORRENTES		54.195.395,00	8.642.563,76	23.749.434,39	14.096.301,91
TRANSFERENCIAS INTERGOVERNAMENTAIS		51.616.635,00	7.449.957,63	22.425.136,29	14.096.301,91
COTA-PARTE DO F.P.M.	PMJ	12.000.000,00	2.825.178,80	7.920.034,81	5.254.139,40
COTA-PARTE DO I.T.R.	PMJ	70.000,00	550,90	2.228,21	1.623,26
TRANSF. DE RECURSOS DO SUS-PAB FIXO	FMS	500.000,00	111.291,66	333.874,98	400.890,45
TRANSF. DE RECURSOS DO SUS-PACS	FMS	450.000,00	117.800,00	348.502,00	212.646,00
TRANSF. DE RECURSOS DO SUS-PSF	FMS	1.600.000,00	139.035,00	577.530,00	614.400,00
TRANSF. DE RECURSOS VIGILANCIA SANITARIA	FMS	80.000,00	0,00	77.985,60	42.562,91
TRANSF. DE RECURSOS PROG. CARENCIA NUTRI	FMS	134.400,00	0,00	0,00	0,00
PROGRAMA DE SAUDE BUCAL	FMS	180.000,00	100.350,00	200.700,00	0,00
NUCLEO DE APOIO A SAUDE DA FAMILIA - NAS	FMS	180.000,00	40.000,00	100.000,00	0,00
POLOS DE ACADEMIA DA CIDADE	FMS	50.000,00	0,00	0,00	0,00
TRANSF. DE RECURSOS DO SUS-IDU/FUNASA	FMS	140.000,00	0,00	0,00	0,00
CEO - CENTRO DE ESPECIALIDADES ODONTOLOG	FMS	100.000,00	0,00	0,00	0,00
PISO ESTRATEGICO - GERENCIAMENTO DE RISC	FMS	50.000,00	0,00	0,00	0,00
INCENTIVO FINANCEIRO DO SISTEMA DE PLAN	FMS	40.000,00	0,00	0,00	0,00
IMPLANTACAO DE UNIDADES BASICAS DE SAUDE	FMS	280.000,00	0,00	0,00	0,00
COMPENSACAO DE ESPECIFICIDADES REGIONAIS	FMS	115.000,00	0,00	17.365,02	0,00
PROGRAMA DE ASSISTENCIA FARMACEUTICA BAS	FMS	150.000,00	0,00	0,00	0,00

Relatório Resumido da Execução Orçamentária
Demonstrativo do Resultado Primário

Orçamentos Fiscal e Seguridade Social
 Janeiro a Junho /2013 - Bimestre Mai/Jun

LRF, Art. 53 inciso III - Anexo IV

R\$ Unidades

RECEITAS FISCAIS	UG	Previsão atualizada 2013	RECEITAS REALIZADAS		
			No Bimestre	Até o Bimestre	Até o Bimestre Exerc. Anterior
CAMPANHA NACIONAL DE SEGUIMENTOS DO SARA	FMS	75.000,00	0,00	0,00	0,00
TETO DA MEDIA E ALTA COMPLEX. AMBULATORI	FMS	650.000,00	267.243,84	837.228,75	0,00
DEMAIS TRANSF. DE RECURSOS DO SUS	FMS	3.000.000,00	91.400,00	405.200,00	169.940,44
TRANSF. DE RECURSOS PAC - FNAS	FMAS	200.000,00	0,00	0,00	0,00
TRANSF. DE RECURSOS API - FNAS	FMAS	100.000,00	0,00	0,00	50.161,00
TRANSF. DE RECURSOS PPD - FNAS	FMAS	50.000,00	0,00	0,00	0,00
TRANF. RECURSOS PAJ - FNAS	FMAS	50.000,00	0,00	0,00	0,00
TRANSF. RECURSOS PETI - FNAS	FMAS	80.000,00	8.000,00	24.000,00	8.000,00
TRANSF. RECURSOS FNAS - BOLSA FAMILIA	FMAS	150.000,00	0,00	47.596,20	38.745,88
TRANSF. DE RECURSOS ASEF - FMAS	FMAS	100.000,00	0,00	0,00	10.032,20
TRANSF. DE RECURSOS CRASS - FMAS	FMAS	100.000,00	12.600,00	63.000,00	36.107,00
TRANSF. DE RECURSOS PROJOVEM - FMAS	FMAS	200.000,00	22.611,00	72.861,00	98.045,10
TRANSF. DE RECURSOS DO CREAS	FMAS	80.000,00	0,00	0,00	0,00
PISO BASICO FIXO - CRAS	FMAS	152.000,00	0,00	0,00	0,00
PISO BASIO VARIAVEL II - IDOSO/CRIANCA	FMAS	53.000,00	0,00	4.357,80	0,00
PISO FIXO MEDIA COMPLEXIDADE - CREAS	FMAS	52.000,00	0,00	0,00	0,00
PISO VARIAVEL MEDIA COMPLEXIDADE - PETI	FMAS	50.000,00	0,00	0,00	0,00
DEMAIS TRANSF. DE RECURSOS DO FNAS	FMAS	1.200.000,00	47.135,97	130.930,80	46.846,85
TRANSF. DE RECURSOS DO FNDE-PNAE	FME	392.000,00	197.808,00	356.052,00	126.720,00
TRANSF. DE RECURSOS DO FNDE-PDDE	FME	106.400,00	23.040,00	23.040,00	0,00
TRANSF. DE RECURSOS DO FNDE-PNAT	FME	500.000,00	94.367,90	141.551,85	108.487,44
TRANS. RECURSOS FNDE - SALARIO EDUCACAO	FME	450.000,00	101.353,02	338.896,76	145.736,04
TRANSF. RECURSOS FNDE - PEJA	FME	67.200,00	0,00	0,00	0,00
TRANSF. RECURSOS FNDE - PNAC	FME	33.600,00	0,00	0,00	0,00
TRANSF. DE RECURSOS PRODEM - FME	FME	70.000,00	0,00	0,00	0,00
TRANSF. DE RECURSOS ALF. SOLIDARIA - FME	FME	30.000,00	0,00	0,00	0,00
TRANSPORTE ESCOLAR ESTADO	FME	500.000,00	60.168,00	90.252,00	0,00
TRANSFERENCIA DE PROGRAMA BRASIL ALFABET	FME	100.000,00	0,00	0,00	0,00

Relatório Resumido da Execução Orçamentária
Demonstrativo do Resultado Primário

Orçamentos Fiscal e Seguridade Social
 Janeiro a Junho /2013 - Bimestre Mai/Jun

LRF, Art. 53 inciso III - Anexo IV

R\$ Unidades

RECEITAS FISCAIS	UG	Previsão atualizada 2013	RECEITAS REALIZADAS		
			No Bimestre	Até o Bimestre	Até o Bimestre Exerc. Anterior
DEMAIS TRANSF. DE RECURSOS DO FNDE	FME	465.331,00	0,00	0,00	0,00
COTA-PARTE DO FUNDO ESPECIAL DO PETROLEO	PMJ	20.000,00	0,00	0,00	8.227,21
TRANSF. FINANCEIRA - L.C. N. 87/96	PMJ	70.000,00	1.857,00	5.571,01	6.323,52
TRANSF. FINANCEIRA - CIDE	PMJ	124.320,00	0,00	2.017,30	10.447,00
TRANSF. FINANCEIRA - LEI 7525/86	PMJ	29.120,00	31.875,56	31.875,56	837.062,14
TRANSF. FINANCEIRA - FEX	PMJ	16.800,00	0,00	0,00	3.724,53
DEMAIS TRANSFERENCIAS DA UNIAO	PMJ	1.930.709,00	8.198,75	92.379,43	179.488,21
COTA-PARTE DO I.C.M.S.	PMJ	6.000.000,00	444.985,85	1.362.422,19	837.062,14
COTA-PARTE DO I.P.V.A.	PMJ	74.480,00	51.491,54	239.163,05	96.894,64
COTA-PARTE DO I.P.I.	PMJ	70.000,00	1.693,87	4.738,85	3.026,94
DEMAIS TRANSFERENCIAS DOS ESTADOS	PMJ	646.744,00	395,00	2.227,04	0,00
TRANSFERENCIAS DE RECURSOS MUNICIPAIS	FMS	3.280.472,00	0,00	0,00	0,00
TRANSFERENCIAS DE RECURSOS MUNICIPAIS	FMAS	1.378.059,00	0,00	0,00	0,00
TRANSFERENCIA DE RECURSOS DO FUNDEB	FME	9.000.000,00	2.649.525,97	8.150.873,21	1.792.129,81
TRANSF. DE RECURSOS DA COMPLEMENTACAO AO	FME	3.800.000,00	0,00	420.680,87	2.956.831,80
TRANSFERENCIAS DE CONVENIOS		2.578.760,00	1.192.606,13	1.324.298,10	0,00
TRANSFERENCIAS DE CONVENIOS DA UNIAO	PMJ	806.400,00	1.000.000,00	1.000.000,00	0,00
TRANSFERENCIAS DE CONVENIOS DOS ESTADOS	PMJ	1.379.360,00	184.206,13	315.898,10	0,00
TRANSFERENCIAS DE CONVENIOS DOS ESTADOS	FMAS	393.000,00	8.400,00	8.400,00	0,00
OUTRAS RECEITAS CORRENTES		282.072,00	35.290,28	96.025,13	138.850,78
MULTAS E JUROS DE MORA		3.360,00	0,00	0,00	2.553,84
MULTAS E JUROS DE MORA - DIVERSOS	PMJ	3.360,00	0,00	0,00	2.553,84
INDENIZACOES E RESTITUICOES		178.360,00	13.926,04	32.196,01	37.741,32
INDENIZACOES E RESTITUICOES	PMJ	56.000,00	0,00	0,00	0,00
INDENIZACOES E RESTITUICOES	FMS	5.000,00	339,13	602,69	0,00
INDENIZACOES	PMJ	33.600,00	0,00	0,00	0,00
ROYALTIES	PMJ	6.048,00	1.073,02	6.400,64	7.703,66
RECURSOS FINANCEIRO ANP LEI 7.990/89	PMJ	5.000,00	0,00	0,00	1.015,20
OUTRAS INDENIZACOES	PMJ	4.704,00	0,00	0,00	0,00

Relatório Resumido da Execução Orçamentária
Demonstrativo do Resultado Primário

Orçamentos Fiscal e Seguridade Social
 Janeiro a Junho /2013 - Bimestre Mai/Jun

LRF. Art. 53 inciso III - Anexo IV

R\$ Unidades

RECEITAS FISCAIS	UG	Previsão atualizada 2013	RECEITAS REALIZADAS		
			No Bimestre	Até o Bimestre	Até o Bimestre Exerc. Anterior
RESTITUICOES	PMJ	22.400,00	0,00	22,60	0,00
RESITTUIÇÕES	SAAEJ	9.000,00	0,00	0,00	0,00
OUTRAS RESTITUICOES	PMJ	6.608,00	0,00	1.219,72	0,00
OUTRAS RESTITUICOES	FME	10.000,00	126,40	2.443,50	30,00
OUTRAS RESTITUICOES	FMS	5.000,00	9.869,09	18.903,56	28.992,14
OUTRAS RESTITUICOES	FMAS	15.000,00	2.518,40	2.603,30	0,32
RECEITA DA DIVIDA ATIVA		55.216,00	0,00	9.705,35	0,00
RECEITA DA DIVIDA ATIVA TRIBUTARIA	PMJ	44.800,00	0,00	9.705,35	0,00
RECEITA DA DIVIDA ATIVA NAO TRIBUTARIA	PMJ	10.416,00	0,00	0,00	0,00
RECEITAS DIVERSAS		45.136,00	21.364,24	54.123,77	98.555,62
RECEITAS DIVERSAS	PMJ	33.600,00	0,00	17.558,15	98.555,62
OUTRAS RECEITAS (CORRENTES)	PMJ	11.536,00	21.364,24	36.565,62	0,00
RECEITAS FISCAIS DE CAPITAL (VI) = (II-III-IV-V)		10.996.456,00	0,00	528.086,85	0,00
RECEITAS DE CAPITAL		11.084.936,00	0,00	528.086,85	0,00
ALIENACOES DE BENS		240.880,00	0,00	0,00	0,00
ALIENACAO DE BENS MOVEIS		152.400,00	0,00	0,00	0,00
ALIENACAO DE BENS MOVEIS	PMJ	130.000,00	0,00	0,00	0,00
ALIENACAO DE BENS MOVEIS	FMS	22.400,00	0,00	0,00	0,00
ALIENACAO DE BENS IMOVEIS		88.480,00	0,00	0,00	0,00
ALIENACAO DE BENS IMOVEIS	PMJ	88.480,00	0,00	0,00	0,00
TRANSFERENCIAS DE CAPITAL		10.644.056,00	0,00	528.086,85	0,00
TRANSFERENCIAS INTERGOVERNAMENTAIS		1.800.000,00	0,00	0,00	0,00
OUTRAS TRANSFERENCIA DA UNIAO	PMJ	800.000,00	0,00	0,00	0,00
OUTRAS TRANSFERENCIA DO ESTADO	PMJ	1.000.000,00	0,00	0,00	0,00
TRANSFERENCIAS DE CONVENIOS		8.844.056,00	0,00	528.086,85	0,00
TRANSFERENCIAS DE CONVENIOS DA UNIAO	PMJ	2.000.000,00	0,00	0,00	0,00
TRANSFERENCIAS DE CONVENIO COM A UNIAO	FME	1.957.673,00	0,00	470.916,85	0,00
OUTRAS TRANSFERÊNCIAS DE CONVÔNIO DA UNI	FMAS	386.383,00	0,00	0,00	0,00
TRANSFERENCIAS DE CONVENIOS DOS ESTADOS	PMJ	1.500.000,00	0,00	0,00	0,00
TRANSFERENCIAS DE CONVENIO DOS ESTADOS P	FMS	3.000.000,00	0,00	57.170,00	0,00
OUTRAS RECEITAS DE CAPITAL		200.000,00	0,00	0,00	0,00

Relatório Resumido da Execução Orçamentária
Demonstrativo do Resultado Primário

Orçamentos Fiscal e Seguridade Social
 Janeiro a Junho /2013 - Bimestre Mai/Jun


LRF. Art. 53 inciso III - Anexo IV

R\$ Unidades


RECEITAS FISCAIS	UG	Previsão atualizada 2013	RECEITAS REALIZADAS		
			No Bimestre	Até o Bimestre	Até o Bimestre Exerc. Anterior
OUTRAS RECEITAS		200.000,00	0,00	0,00	0,00
OUTRAS RECEITAS (CAPITAL)	PMJ	200.000,00	0,00	0,00	0,00
RECEITAS FISCAIS DE CAPITAL (VI) = (II-III-IV-V)		10.996.456,00	0,00	528.086,85	0,00
RECEITAS FISCAIS LÍQUIDAS (VII)		64.342.446,00	8.215.389,99	22.882.364,24	13.652.432,05



Gestor ANALEDA NEVES SAMPAIO
 C.P.F. 375.362.224-91



Contador LEONARDO JOSE MACEDO
 C.P.F. 246.015.433-04



Cont.Int. ODAILTON CARLOS ANGELIM ALENCAR
 C.P.F. 436.553.193-04

Relatório Resumido da Execução Orçamentária
Demonstrativo do Resultado Primário

Orçamentos Fiscal e Seguridade Social
 Janeiro a Junho /2013 - Bimestre Mai/Jun

LRF, Art. 53 inciso III - Anexo IV

R\$ Unidades

DESPESAS FISCAIS	Dotação atualizada 2013	DESPESAS LIQUIDADAS		
		No Bimestre	Até o Bimestre	Até o Bimestre Exerc. Anterior
DESPESAS				
3.0.00.00.00 DESPESAS CORRENTES	52.278.829,86	6.237.306,88	14.476.745,47	25.055.163,57
3.1.00.00.00 PESSOAL E ENCARGOS SOCIAIS	26.224.178,62	4.498.417,59	10.997.272,58	12.024.825,25
3.1.90.00.00 APLICAÇÕES DIRETAS	26.224.178,62	4.498.417,59	10.997.272,58	12.024.825,25
3.1.90.01.00 APOSENTADORIAS E REFORMAS	36.443,28	4.068,00	13.559,98	37.426,60
3.1.90.03.00 PENSÕES	104.928,00	2.712,00	6.780,00	17.906,00
3.1.90.11.00 VENCIMENTOS E VANT. FIXAS PESSOAL CIVI	23.440.382,06	3.630.304,99	9.872.059,15	10.105.154,20
3.1.90.13.00 OBRIGAÇÕES PATRONAIS	2.472.236,28	859.009,31	1.096.878,88	1.821.928,00
3.1.90.14.00 DIARIAS CIVIL	92.228,16	2.323,29	7.994,57	4.738,01
3.1.90.94.00 INDENIZAÇÕES E RESTITUIÇÕES TRABALHIST	77.960,84	0,00	0,00	37.672,44
3.2.00.00.00 JUROS E ENCARGOS DA DÍVIDA	9.735,00	0,00	0,00	0,00
3.2.90.00.00 APLICAÇÕES DIRETAS	9.735,00	0,00	0,00	0,00
3.2.90.21.00 JUROS SOBRE A DÍVIDA POR CONTRATO	9.735,00	0,00	0,00	0,00
3.3.00.00.00 OUTRAS DESPESAS CORRENTES	26.044.916,24	1.738.889,29	3.479.472,89	13.030.338,32
3.3.90.00.00 APLICAÇÕES DIRETAS	26.044.916,24	1.738.889,29	3.479.472,89	13.030.338,32
3.3.90.10.00 OUTROS BENEFÍCIOS DE NATUREZA SOCIAL	30.000,00	0,00	0,00	0,00
3.3.90.14.00 DIARIAS - CIVIL	295.372,22	44.366,09	107.057,84	137.306,22
3.3.90.30.00 MATERIAL DE CONSUMO	6.478.435,32	379.111,78	604.817,95	3.124.361,10
3.3.90.31.00 PREMIAÇÕES CULT. ART. CIENT. DESP. E OUTRA	30.000,00	0,00	0,00	0,00
3.3.90.32.00 MATERIAL, BEM OU SERVIÇO P/DISTRIBUICA	289.272,60	10.656,76	29.871,56	9.484,00
3.3.90.35.00 SERVIÇOS DE CONSULTORIA	127.005,86	0,00	0,00	0,00
3.3.90.36.00 OUTROS SERV. DE TERCEIROS PESSOA FÍSIC	5.143.537,78	282.739,94	552.987,14	2.393.631,78
3.3.90.39.00 OUTROS SERV. DE TERC. PESSOA JURÓDICA	13.112.878,58	986.241,94	2.006.264,63	7.222.780,18
3.3.90.41.00 CONTRIBUIÇÕES	95.004,00	0,00	0,00	0,00
3.3.90.43.00 SUBVENÇÕES SOCIAIS	20.645,84	0,00	0,00	0,00
3.3.90.47.00 OBRIGAÇÕES TRIBUTÁRIAS E CONTRIBUTIVAS	218.516,52	35.090,30	99.346,32	25.000,00
3.3.90.48.00 OUTROS AUX. FINAN. A PESSOAS FÍSICAS	16.000,00	0,00	0,00	0,00
3.3.90.70.00 RATEIO PELA PARTICIPAÇÃO EM CONSORCIO	50.000,00	0,00	0,00	0,00
3.3.90.92.00 DESPESAS DE EXERCÍCIOS ANTERIORES	138.247,52	682,48	79.127,45	117.775,04
4.0.00.00.00 DESPESAS DE CAPITAL	11.413.619,21	239.703,04	872.631,32	1.378.329,27
4.4.00.00.00 INVESTIMENTOS	10.542.391,21	158.677,44	422.163,52	906.069,29
4.4.50.00.00 TRANSF. A INST. PRIV. SEM FINS LUCRATIVO	11.650,00	0,00	0,00	0,00
4.4.50.52.00 EQUIPAMENTOS E MATERIAL PERMANENTE	11.650,00	0,00	0,00	0,00
4.4.90.00.00 APLICAÇÕES DIRETAS	10.530.741,21	158.677,44	422.163,52	906.069,29
4.4.90.51.00 OBRAS E INSTALAÇÕES	7.322.751,61	51.907,62	212.827,38	564.330,77
4.4.90.52.00 EQUIPAMENTOS E MATERIAL PERMANENTE	2.941.489,60	101.769,82	194.336,14	321.738,52
4.4.90.61.00 AQUISIÇÃO DE IMÓVEIS	266.500,00	5.000,00	15.000,00	20.000,00
4.6.00.00.00 AMORTIZAÇÃO DA DÍVIDA	871.228,00	81.025,60	450.467,80	472.259,98
4.6.90.00.00 APLICAÇÕES DIRETAS	871.228,00	81.025,60	450.467,80	472.259,98
4.6.90.71.00 PRINCIPAL DA DÍVIDA CONTRATUAL RESGATA	871.228,00	81.025,60	450.467,80	472.259,98
9.0.00.00.00 RESERVA DE CONTINGÊNCIA	650.000,00	0,00	0,00	0,00
9.9.00.00.00 RESERVA DE CONTINGÊNCIA	650.000,00	0,00	0,00	0,00
9.9.99.00.00 RESERVA DE CONTINGÊNCIA	650.000,00	0,00	501.176,29	964.080,47
9.9.99.99.99 RESERVA DE CONTINGÊNCIA	650.000,00	0,00	0,00	0,00

Relatório Resumido da Execução Orçamentária
Demonstrativo do Resultado Primário

Orçamentos Fiscal e Seguridade Social
 Janeiro a Junho /2013 - Bimestre Mai/Jun

LRF. Art. 53 inciso III - Anexo IV


R\$ Unidades

DESPESAS FISCAIS	Dotação atualizada 2013	DESPESAS LIQUIDADAS		
		No Bimestre	Até o Bimestre	Até o Bimestre Exerc. Anterior
TOTAL DAS DESPESAS	64.342.449,0	6.477.009,92	15.349.376,79	26.433.492,8
SALDO DE EXERCÍCIO ANTERIOR			3.548.914,54	
DESPESAS LIQUIDADAS	64.342.449,07	6.477.009,92	15.349.376,79	26.433.492,84
RESULTADO FINAL			11.081.901,99	




Gestor ANALEDA NEVES SAMPAIO

C.P.F. 375.362.224-91



Contador LEONARDO JOSE MACEDO

C.P.F. 246.015.433-04



Cont.Int. ODAILTON CARLOS ANGELIM ALENCAR

C.P.F. 436.553.193-04

JARDIM

Relatório Resumido da Execução Orçamentária
Demonstrativo do Resultado Nominal
 Orçamentos Fiscal e Seguridade Social
 Janeiro a Junho de 2013 / Bimestre Maio-Junho

LRF. Art. 53 inciso III - Anexo VI

R\$ Unidades

E S P E C I F I C A C A O	S A L D O		
	Em 31 de Dez 2012 (a)	Em 30 de Abr 2013 (b)	Em 30 de Jun 2013 (c)
DIVIDA CONSOLIDADA (I)	0	0	0
DEDUCOES (II)	(23.487.883,18)	7.628.705,87	9.318.567,24
Ativo Disponível	3.548.914,54	4.286.803,95	3.676.214,54
Haveres Financeiros	0	0	0
(-) Restos a Pagar Processados	27.036.797,72	-3.341.901,92	-5.642.352,70
DIVIDA CONSOLIDADA LIQUIDA (III) = (I-II)	0	0	0
RECEITA DE PRIVATIZACOES (IV)	0	0	0
PASSIVOS RECONHECIDOS (V)	0	0	0
DIVIDA FISCAL LIQUIDA (III+IV-V)	0	0	0

E S P E C I F I C A C A O	PERIODO DE REFERENCIA	
	No Bimestre (c - b)	Ate o bimestre (c - a)
RESULTADO NOMINAL	0	0

FONTE: Balancetes Mensais



Gestor ANALEDA NEVES SAMPAIO
C.P.F. 375.362.224-91



Contador LEONARDO JOSE MACEDO
C.P.F. 246.015.433-04



Cont.Int. ODAILTON CARLOS ANGELIM ALENCAR
C.P.F. 436.553.193-04

JARDIM

Relatório Redumido da Execução Orçamentária
Demonstrativo dos Restos a Pagar por Poder e Órgão
 Orçamentos Fiscal e Seguridade Social
 Janeiro a Junho /2013 - Bimestre Maio-Junho

LRF. Art. 53 inciso V - Anexo II

R\$ Unidades


PODER / ÓRGÃO	RESTOS A PAGAR PROCESSADOS					RESTOS A PAGAR NÃO PROCESSADOS			
	INSCRITOS		Cancelados	Pagos	a Pagar	Inscritos	Cancelados	Pagos	a Pagar
	Exercícios Anteriores	Em 2013							
SISTEMA MUNICIPAL DE AGUA E ESGOTO	23.523,32	8.058,62	0,00	0,00	21.490,79	125.257,70	0,00	6.895,80	141.885,22
FUNDO MUNICIPAL DE ACAO SOCIAL	1.655.189,64	49.836,70	0,00	155.463,44	600.572,50	1.425.293,95	0,00	249.633,33	2.830.850,26
FUNDO MUNICIPAL DE SAUDE	1.885.829,39	28.767,32	0,00	772.047,98	343.154,86	4.616.234,07	0,00	758.249,11	5.743.814,35
FUNDO MUNICIPAL DE EDUCACAO	1.432.901,36	175.466,03	0,00	1.842.816,01	1.418.211,95	10.002.803,45	11.360,00	2.826.507,99	8.609.196,82
PREFEITURA MUNICIPAL	2.731.010,35	295.622,78	0,00	559.807,11	1.064.671,54	5.363.336,20	0,00	961.828,41	7.132.518,14
CAMARA MUNICIPAL	0,00	0,00	0,00	0,00	12.335,48	0,00	0,00	0,00	0,00
Total	7.728.454,06	557.751,45	0,00	3.330.134,54	3.460.437,12	21.532.925,37	11.360,00	4.803.114,64	24.458.264,7



Gestor ANALEDA NEVES SAMPAIO
C.P.F. 375.362.224-91



Contador LEONARDO JOSE MACEDO
C.P.F. 246.015.433-04



Cont.Int./Sec.de Finanças
 ODAILTON CARLOS ANGELIM ALENCAR
C.P.F. 436.553.193-04

Relatório Resumido da Execução Orçamentária
Dem. das Receitas de Oper. de Créd. e Despesas de Capital

Orçamentos Fiscal e Seguridade Social
 Janeiro a Junho /2013 - Bimestre Mai/Jun


RREO - Anexo XI (LRF, art.53,&1ª Inciso 1

R\$ Unidades

RECEITAS	Previsão atualizada (a)	RECEITAS REALIZADAS até o Bimestre (b)			SALDO A REALIZAR (c) = (a-b)
RECEITAS DE OPERAÇÕES DE CRÉDITOS (I)	0,00	0,00			0,00
DESPESAS	DOTAÇÃO ATUALIZADA (d)	DESPESAS EXECUTADAS até o Bimestre			SALDO A EXECUTAR (g) = (d) - (e+f)
		LIQUIDADAS (e)	INSCRITAS EM RESTOS A PAGAR NÃO PROCESSADOS (f)		
DESPESAS CAPITAL	0,00	0,00	0,00		0,00
(-) Incentivos Fiscais a Contribuinte					
(-) Incentivos Fiscais a Contribuinte					
(-) Incentivos Fiscais a Contribuinte por Inst.Financeiras					
DESPESAS DE CAPITAL LÍQUIDA (II)	0,00	0,00	0,00		0,00
RESULTADO PARA APURAÇÃO DA REGRA DE OURO (III) = (I-II)	0,00		0,00		0,00



Gestor ANALEDA NEVES SAMPAIO
 C.P.F. 375.362.224-91



Contador LEONARDO JOSE MACEDO
 C.P.F. 246.015.433-04



Cont.Int. ODAILTON CARLOS ANGELIM ALENCAR
 C.P.F. 436.553.193-04

Relatório Resumido da Execução Orçamentária
Dem.da Receitas de Alienação de Ativos e Aplic.dos Recursos

Orçamentos Fiscal e Seguridade Social
 Janeiro a Junho /2013 - Bimestre Mai/Jun

RREO - Anexo XIV (LRF, art.53,&1ª Inciso III

R\$ 1,00

RECEITAS	Previsão atualizada (a)	RECEITAS REALIZADAS (b)	SALDO A REALIZAR (c) = (a-b)
RECEITAS DE CAPITAL	0,00	0,00	0,00
ALIENAÇÃO DE ATIVOS	0,00	0,00	0,00
Alienação de Bens Móveis	0,00	0,00	0,00
Alienação de Bens Imóveis	0,00	0,00	0,00
TOTAL	0,00	0,00	0,00

DESPESAS APLICAÇÃO DOS RECURSOS DA ALIENAÇÃO DE ATIVOS	DOTAÇÃO ATUALIZADA (d)	DESPESAS EXECUTADAS até o Bimestre		SALDO A EXECUTAR (g) = (d) - (e+f)
		LIQUIDADAS (e)	INSCRITAS EM RESTOS A PAGAR NÃO PROCESSADOS (f)	
DESPESAS DE CAPITAL	0,00	0,00	0,00	0,00
Investimentos	0,00	0,00	0,00	0,00
Inversões Financeiras	0,00	0,00	0,00	0,00
Amortização da Dívida	0,00	0,00	0,00	0,00
DESPESAS CORRENTES DOS REGIMES DE PREVIDÊNCIAS	0,00	0,00	0,00	0,00
Regime Geral da Previdência Social	0,00	0,00	0,00	0,00
Regime Próprio dos Servidores Públicos	0,00	0,00	0,00	0,00
TOTAL	0,00	0,00	0,00	0,00

SALDO FINANCEIRO A APLICAR	EXEANT (h)	EXEATU (i) = (b) - (e+f)	SALDO ATUAL (j) = (h+i)
	0,00	0,00	0,00



Gestor ANALEDA NEVES SAMPAIO
 C.P.F. 375.362.224-91



Contador LEONARDO JOSE MACEDO
 C.P.F. 246.015.433-04



Cont.Int. ODAILTON CARLOS ANGELIM ALENCAR
 C.P.F. 436.553.193-04

GOVERNO MUNICIPAL DE JARDIM
 RELATÓRIO RESUMIDO DA EXECUÇÃO ORÇAMENTÁRIA
DEMONSTRATIVO DAS RECEITAS E DESPESAS PREVIDENCIÁRIAS DO REGIME PRÓPRIO DOS SERVIDORES PÚBLICOS
 DEMONSTRATIVO DAS RECEITAS E DESPESAS PREVIDENCIÁRIAS DO REGIME PRÓPRIO DOS SERVIDORES PÚBLICOS
 3º BIMESTRE DE 2013

RREO - Anexo V (LRF, Art. 53, inciso II)

R\$ 1,00

RECEITAS PREVIDENCIÁRIAS	PREVISÃO INICIAL	PREVISÃO ATUALIZADA	RECEITAS REALIZADAS		
			No Bimestre	Até o Bimestre 3º 2013	Até o Bimestre 3º 2013
RECEITAS PREVIDENCIÁRIAS - RPPS (EXCETO INTRA-ORÇAMENTÁRIAS) (I)					
RECEITAS CORRENTES					
Receita de Contribuições					
Pessoal Civil					
Contribuição de Servidor Ativo Civil					
Contribuição de Servidor Inativo Civil					
Contribuição de Pensionista Civil					
Pessoal Militar					
Contribuição de Militar Ativo					
Contribuição de Militar Inativo					
Contribuição de Pensionista Militar					
Outras Contribuições Previdenciárias					
Compensação Previdenciária entre RGPS e RPPS					
Receita Patrimonial					
Receitas Imobiliárias					
Receitas de Valores Mobiliários					
Outras Receitas Patrimoniais					
Outras Receitas Correntes					
RECEITAS DE CAPITAL					
Alienação de Bens					
Outras Receitas de Capital					
RECEITAS PREVIDENCIÁRIAS - RPPS (EXCETO INTRA-ORÇAMENTÁRIAS) (II)					
REPASSES PREVIDENCIÁRIOS PARA COBERTURA DE DÉFICT - RPPS (III)					

SEM MOVIMENTO

GOVERNO MUNICIPAL DE JARDIM
 RELATÓRIO RESUMIDO DA EXECUÇÃO ORÇAMENTÁRIA
DEMONSTRATIVO DAS RECEITAS E DESPESAS PREVIDENCIÁRIAS DO REGIME PRÓPRIO DOS SERVIDORES PÚBLICOS
 DEMONSTRATIVO DAS RECEITAS E DESPESAS PREVIDENCIÁRIAS DO REGIME PRÓPRIO DOS SERVIDORES PÚBLICOS
 3º BIMESTRE DE 2013

OUTROS APORTES AO RPPS (IV)					
TOTAL DAS RECEITAS PREVIDENCIÁRIAS - RPPS (V) = (I + II + III + IV)					

DESPESAS PREVIDENCIÁRIAS	PREVISÃO INICIAL	PREVISÃO ATUALIZADA	DESPESAS LIQUIDADAS		
			No Bimestre	Até o Bimestre 3º 2013	Até o Bimestre 3º 2013
DESPESAS PREVIDENCIÁRIAS - RPPS (EXCETO INTRA-ORÇAMENTÁRIAS) (VI)					
ADMINISTRAÇÃO					
Despesas Correntes					
Despesas de Capital					
PREVIDÊNCIA SOCIAL					
Pessoal Civil					
Reformas					
Pensões					
Outros Benefícios Previdenciários					
Outras Despesas Previdenciárias					
Compensação Previdenciária de Aposentadorias entre o RPPS e o RGPS					
Compensação Previdenciária de Pensões entre o RPPS e o RGPS					
Demais Despesas Previdenciárias					
DESPESAS PREVIDENCIÁRIAS - RPPS (INTRA-ORÇAMENTÁRIAS) (VII)					
RESERVA DO RPPS (VIII)					
TOTAL DAS DESPESAS PREVIDENCIÁRIAS - RPPS (IX) = (VI + VII + VIII)					
RESULTADO PREVIDENCIÁRIO - RPPS (X) = (V + IX)					

SEM MOVIMENTO

SALDO DAS DISPONIBILIDADES FINANCEIRAS E INVESTIMENTOS DO RPPS	<MÊS ANTERIOR>	PERÍODO DE REFERÊNCIA	
		2013	2011
Caixa			

GOVERNO MUNICIPAL DE JARDIM
 RELATÓRIO RESUMIDO DA EXECUÇÃO ORÇAMENTÁRIA
DEMONSTRATIVO DAS RECEITAS E DESPESAS PREVIDENCIÁRIAS DO REGIME PRÓPRIO DOS SERVIDORES PÚBLICOS
 DEMONSTRATIVO DAS RECEITAS E DESPESAS PREVIDENCIÁRIAS DO REGIME PRÓPRIO DOS SERVIDORES PÚBLICOS
 3º BIMESTRE DE 2013

Bancos Conta Movimento		
Investimentos		

RECEITAS PREVIDENCIÁRIAS INTRA-ORÇAMENTÁRIAS - RPPS	PREVISÃO INICIAL	PREVISÃO ATUALIZADA	RECEITAS REALIZADAS		
			No Bimestre	Até o Bimestre 3º 2013	Até o Bimestre 3º 2013
RECEITA CORRENTES					
Receita de Contribuições					
Pessoal Civil					
Contribuição Patronal de Servidor Ativo Civil					
Contribuição Patronal de Servidor Inativo Civil					
Contribuição Patronal de Pensionista Civil					
Pessoal Militar					
Contribuição Patronal de Militar Ativo					
Contribuição Patronal de Militar Inativo					
Contribuição Patronal de Pensionista Militar					
Outras Contribuições Previdenciárias					
Receita Patrimonial					
Receitas Imobiliárias					
Receitas de Valores Mobiliários					
Outras Receitas Patrimoniais					
Outras Receitas Correntes					
RECEITAS DE CAPITAL					
Alienação de Bens					
Outras Receitas de Capital					
TOTAL DAS RECEITAS PREVIDENCIÁRIAS INTRA-ORÇAMENTÁRIAS					

SEM MOVIMENTO

GOVERNO MUNICIPAL DE JARDIM
 RELATÓRIO RESUMIDO DA EXECUÇÃO ORÇAMENTÁRIA
DEMONSTRATIVO DAS RECEITAS E DESPESAS PREVIDENCIÁRIAS DO REGIME PRÓPRIO DOS SERVIDORES PÚBLICOS
 DEMONSTRATIVO DAS RECEITAS E DESPESAS PREVIDENCIÁRIAS DO REGIME PRÓPRIO DOS SERVIDORES PÚBLICOS
 3º BIMESTRE DE 2013

DESPESAS PREVIDENCIÁRIAS INTRA-ORÇAMENTÁRIAS - RPPS	DOTAÇÃO INICIAL	DOTAÇÃO ATUALIZADA	DESPESAS LIQUIDADAS		
			No Bimestre	Até o Bimestre 3º 2013	Até o 3º Bimestre 2013
ADMINISTRAÇÃO (XIV) Despesas Correntes Despesas de Capital					
TOTAL DAS DESPESAS PREVIDENCIÁRIAS INTRA-ORÇAMENTÁRIAS					

FONTE:



Gestor: ANALEDA NEVES SAMPAIO
 CPF: 375.362.224-91



Contador: LEONARDO JOSE MACEDO
 CPF: 246.015.433-04



Cont.Int.: ODAILTON CARLOS ANGELIM ALENCAR
 CPF: 436.553.193-04

GOVERNO MUNICIPAL DE JARDIM
 RELATÓRIO RESUMIDO DA EXECUÇÃO ORÇAMENTÁRIA
DEMOSTRATIVO DA PROJEÇÃO ATUARIAL DO REGIME PRÓPRIO DE PREVIDÊNCIA SOCIAL DOS SERVIDORES PÚBLICOS
 ORÇAMENTO DA SEGURIDADE SOCIAL
 3º BIMESTRE DO EXERCÍCIO 2013

RREO - Anexo XIII (LRF, Art. 53, § 1º, inciso II)

R\$ 1,00

EXERCÍCIO	RECEITAS PREVIDENCIÁRIAS (a)	RECEITAS PREVIDENCIÁRIAS (b)	RESULTADO PREVIDENCIÁRIO (c) = (a + b)	SALDO FINANCEIRO DO EXERCÍCIO (d) = ("d" exercício anterior) + (c)
<p style="font-size: 4em; font-weight: bold; letter-spacing: 0.5em;">SEM MOVIMENTO</p> <p>O MUNICÍPIO NÃO POSSUE REGIME PRÓPRIO DE PREVIDENCIA</p>				


FONTES:



Gestor: ANALEDA NEVES SAMPAIO
 CPF: 375.362.224-91



Contador: LEONARDO JOSE MACEDO
 CPF: 246.015.433-04



Cont.Int.: ODAILTON CARLOS ANGELIM ALENCAR
 CPF: 436.553.193-04

GOVERNO MUNICIPAL DE JARDIM
 RELATÓRIO RESUMIDO DA EXECUÇÃO ORÇAMENTÁRIA
DEMONSTRATIVO DAS PARCERIAS PÚBLICO-PRIVADAS
 ORÇAMENTO FISCAL E DA SEGURIDADE SOCIAL
 3º BIMESTRE DO EXERCÍCIO DE 2013

RREO - Anexo XVII (Lei nº 11.079, de 30.12.2004, arts. 22, 25 e 28)

R\$ 1,00

ESPECIFICAÇÃO	SALTO TOTAL EM 31 DE DEZEMBRO DO EXERCÍCIO ANTERIOR (a)	REGISTROS EFETUADOS EM <2013>		SALDO TOTAL (c) = (a + b)
		No bimestre	Até o bimestre (b)	
TOTAL DE ATIVOS				
Direitos Futuros				
Ativos Contabilizados na SPE				
Contrapartida para Provisões de PPP				
TOTAL DE PASSIVOS (I)				
Obrigações Não Relacionadas a Serviços				
Contrapartida para Ativos da SPE				
Provisões de PPP				
GARANTIAS DE PPP (II)				
SALDO LÍQUIDO DE PASSIVOS DE PPP (III) = (I-II)				
PASSIVOS CONTINGENTES				
Contraprestações Futuras				
Riscos Não Provisionados				
Outros Passivos Contingentes				
ATIVOS CONTINGENTES				
Serviços Futuros				
Outros Ativos Contingentes				

SEM MOVIMENTO

GOVERNO MUNICIPAL DE JARDIM
 RELATÓRIO RESUMIDO DA EXECUÇÃO ORÇAMENTÁRIA
DEMONSTRATIVO DAS PARCERIAS PÚBLICO-PRIVADAS
 ORÇAMENTO FISCAL E DA SEGURIDADE SOCIAL
 3º BIMESTRE DO EXERCÍCIO DE 2013

DESPESAS DE PPP	EXERCÍCIO ANTERIOR	EXERCÍCIO CORRETE (EC)	<EC + 1>	<EC + 2>	<EC + 3>	<EC + 4>	<EC + 5>	<EC + 6>	<EC + 7>	<EC + 8>	<EC + 9>
Do Ente Federado											
Das Estatais Não-Dependentes											
TOTAL DAS DESPESAS											
RECEITA CORRENTE LÍQUIDA (RCL)											
TOTAL DAS DESPESAS / RCL (%)											
Nota:											

FONTE:



Gestor: ANALEDA NEVES SAMPAIO
 CPF: 375.362.224-91



Contador: LEONARDO JOSE MACEDO
 CPF: 246.015.433-04



Cont.Int.: ODAILTON CARLOS ANGELIM ALENCAR
 CPF: 436.553.193-0

GOVERNO MUNICIPAL DE JARDIM
 RELATÓRIO RESUMIDO DA EXECUÇÃO ORÇAMENTÁRIA
DEMONSTRATIVO DAS RECEITAS DE IMPOSTOS LÍQUIDA E DAS DESPESAS PRÓPRIAS COM AÇÕES E SERVIÇOS PÚBLICOS DE SAÚDE
 ORÇAMENTO FISCAL E DA SEGURIDADE SOCIAL
 3º BIMESTRE DO EXERCÍCIO DE 2013

RREO - Anexo XVI (ADCT, art. 77)

R\$ 1,00

RECEITAS PREVIDENCIÁRIAS	PREVISÃO INICIAL	PREVISÃO ATUALIZADA (a)	RECEITAS REALIZADAS	
			Até o Bimestre (b)	% (b/a)
RECEITAS DE IMPOSTOS LÍQUIDAS E TRANSF. CONSTITUCIONAIS E LEGAIS (I)	44.441.324,03	44.441.324,03	21.077.694,04	
Impostos	1.256.000,00	1.256.000,00	216.940,65	0,17
Multas, Juros de Mora e Outros Encargos dos Impostos				
Dívida Ativa dos Impostos	44.800,00	44.800,00	9.705,35	
Multas, Juros de Mora, Atual. Mon. Outros Encar. da Dívida Ativa dos Impostos		-	-	
Receitas de Transferências Constitucionais e Legais	43.140.524,03	43.140.524,03	20.851.048,04	0,48
TRANSFERÊNCIAS DE RECURSOS DO SISTEMA ÚNICO DE SAÚDE - SUS (II)	11.054.872,88	11.054.872,88	2.898.386,35	0,26
RECEITAS DE OPERAÇÕES DE CRÉDITO VINCULADAS À SAÚDE (III)				
OUTRAS RECEITAS ORÇAMENTÁRIAS	12.533.052,16	12.533.052,16	822.820,31	0,07
(-) DEDUÇÃO PARA O FUNDEF	3.642.000,00	3.642.000,00	1.906.831,11	0,52
TOTAL	64.342.449,07	64.342.449,07	22.882.364,24	0,36
DESPEAS COM SAÚDE (Por Grupo de Natureza da Despesa)	DOTAÇÃO INICIAL	DOTAÇÃO ATUALIZADA (c)	DESPEAS LIQUIDADAS	
			Até o Bimestre (d)	% (d/c)
DESPEAS CORRENTES	7.359.592,80	10.620.289,28	2.993.478,56	0,58
Pessoal e Encargos Sociais	2.800.552,80	5.046.781,12	2.207.912,78	0,44
Juros e Encargos da Dívida	-	-		
Outras Despesas Correntes	4.559.040,00	5.573.508,16	785.565,78	0,14
DESPESA DE CAPITAL	1.711.904,80	1.371.983,60	57.800,00	0,04
Investimentos	1.711.904,80	1.371.983,60	57.800,00	0,04
Inversões Financeiras				
Amortização da Dívida	-	-		
TOTAL (IV)	9.071.497,60	11.992.272,88	3.051.278,56	0,62

GOVERNO MUNICIPAL DE JARDIM
 RELATÓRIO RESUMIDO DA EXECUÇÃO ORÇAMENTÁRIA
DEMONSTRATIVO DAS RECEITAS DE IMPOSTOS LÍQUIDA E DAS DESPESAS PRÓPRIAS COM AÇÕES E SERVIÇOS PÚBLICOS DE SAÚDE
 ORÇAMENTO FISCAL E DA SEGURIDADE SOCIAL
 3º BIMESTRE DO EXERCÍCIO DE 2013

DESPESAS PRÓPRIAS COM AÇÕES E SERV. PÚBLICOS DE SAÚDE	DOTAÇÃO INICIAL	DOTAÇÃO ATUALIZADA	DESPESAS LIQUIDADAS	
			Até o Bimestre (e)	% (e)/despesas com saúde
DESPESAS COM SAÚDE	9.071.497,60	12.042.272,88	7.667.512,63	1,39
(+) RESTOS A PAGAR INSCRITOS NO EXERCÍCIO SEM DISPONIBILIDADE FINANCEIRA DE RECURSOS PRÓPRIOS VINCULADOS			751.186,71	
(-) DESPESAS COM INATIVOS E PENSIONISTAS				
(-) DESPESAS CUSTEADAS COM OUT. RECURSOS DEST. À SAÚDE				
Recursos de Transferências do Sistemas Único de Saúde - SUS	11.054.872,88	11.054.872,88	2.898.386,35	0,53
Recursos de Operações de Crédito				
Outros Recursos				
(-) RESTOS A PAGAR INSCRITOS NO EXERCÍCIO SEM DISPONIBILIDADE FINANCEIRA DE RECURSOS PRÓPRIOS VINCULADOS			-	-
TOTAL DESPESAS PRÓPRIAS COM AÇÕES E SERV. PÚBL. DE SAÚDE (V)	- 1.983.375,28	987.400,00	5.520.312,99	26,19

SALDO DAS DISPONIBILIDADES FINANCEIRAS E INVESTIMENTOS DO RPPS	RESTOS A PAGAR INSCRITOS COM DISPONIBILIDADE FINANCEIRA DE RECURSOS PRÓPRIOS VINCULADOS	
	Inscritos em Exercícios Anteriores	Cancelados Em 2012 (VI)
RESTOS A PAGAR DE DESPESAS PRÓPRIAS COM AÇÕES E SERVIÇOS PÚBLICOS DE SAÚDE	-	-

PARTICIPAÇÃO DAS DESPESAS COM AÇÕES E SERVIÇOS PÚBLICOS DE SAÚDE NA RECEITA DE IMPOSTOS LÍQUIDA E TRANSFERÊNCIAS CONSTITUCIONAIS E LEGAIS - LIMITE CONSTITUCIONAL $\leq \frac{V - VI}{I}$	
---	--

GOVERNO MUNICIPAL DE JARDIM
 RELATÓRIO RESUMIDO DA EXECUÇÃO ORÇAMENTÁRIA
DEMONSTRATIVO DAS RECEITAS DE IMPOSTOS LÍQUIDA E DAS DESPESAS PRÓPRIAS COM AÇÕES E SERVIÇOS PÚBLICOS DE SAÚDE
 ORÇAMENTO FISCAL E DA SEGURIDADE SOCIAL
 3º BIMESTRE DO EXERCÍCIO DE 2013

DESPESAS COM SAÚDE (Por Subfunção)	DOTAÇÃO INICIAL	DOTAÇÃO ATUALIZADA	DESPESAS LIQUIDADAS	
			Até o Bimestre (i)	% (i/total i)
Atenção Básica	8.402.692,64	7.602.692,64	1.993.672,22	0,65
Assistência Hospitalar e Ambulatorial	-	-	-	-
Suporte Profilático e Terapêutico	-	-	-	-
Vigilância Sanitária	285.756,44	345.756,44	106.592,78	0,03
Vigilância Epidemiológica	100.396,40	50.396,40	-	-
Alimentação e Nutrição	17.000,00	17.000,00	-	-
Outras Subfunções	5.256.427,40	4.026.427,40	951.013,56	-
TOTAL	14.062.272,88	12.042.272,88	3.051.278,56	0,69

FONTE:



Gestor: ANALEDA NEVES SAMPAIO
 CPF: 375.362.224-91



Contador: LEONARDO JOSE MACEDO
 CPF: 246.015.433-04



Cont.Int.: ODAILTON CARLOS ANGELIM ALENCAR
 CPF: 436.553.193-04

GOVERNO MUNICIPAL DE JARDIM
 RELATÓRIO RESUMIDO DA EXECUÇÃO ORÇAMENTÁRIA
DEMOSTRATIVO SIMPLIFICADO DO RELATÓRIO RESUMIDO DA EXECUÇÃO ORÇAMENTÁRIA
 ORÇAMENTO FISCAL E DA SEGURIDADE SOCIAL
 3º BIMESTRE DE 2013

LRF, Art. 48 - Anexo XVIII	R\$1 ,00	
BALANÇO ORÇAMENTÁRIO - RECEITAS	No Bimestre	Até o Bimestre
Previsão Inicial da Receita	10.723.741,51	64.342.449,07
Previsão Atualizada da Receita	10.723.741,51	64.342.449,07
Receitas Realizadas	8.215.389,99	22.882.364,24
Défict Orçamentário	-	41.460.084,83
Saldos de Exercício Anteriores		
BALANÇO ORÇAMENTÁRIO - DESPESAS	No Bimestre	Até o Bimestre
Dotação Inicial		64.342.449,07
Créditos Adicionais		-
Dotação Atualizada		64.342.449,07
Despesas Empenhadas	6.477.009,92	15.349.376,79
Despesas Liquidadas	20.004.243,68	36.908.354,42
Superávit Orçamentário		48.993.072,28
DESPESAS POR FUNÇÃO/SUBFUNÇÃO	No Bimestre	Até o Bimestre
Despesas Empenhadas	6.477.009,92	15.349.376,79
Despesas Liquidadas	20.004.243,68	36.908.354,42
RECEITA CORRENTE LÍQUIDA - RCL	No Bimestre	Até o Bimestre
RECEITA CORRENTE LÍQUIDA - RCL	8.215.389,99	22.882.364,24
RECEITAS/DESPESAS DOS REGIMES DE PREVIDÊNCIA	No Bimestre	Até o Bimestre
Regime Geral de Previdência Social		
Receitas Previdenciárias (I)		
Receitas Previdenciárias (II)		
Receitas Previdenciárias (III) = (I - II)		

GOVERNO MUNICIPAL DE JARDIM
 RELATÓRIO RESUMIDO DA EXECUÇÃO ORÇAMENTÁRIA
DEMOSTRATIVO SIMPLIFICADO DO RELATÓRIO RESUMIDO DA EXECUÇÃO ORÇAMENTÁRIA
 ORÇAMENTO FISCAL E DA SEGURIDADE SOCIAL
 3º BIMESTRE DE 2013

Regime Próprio de Previdência Social dos Servidores Públicos		
Receitas Previdenciárias (IV)		
Receitas Previdenciárias (V)		
Receitas Previdenciárias (VI) = (IV - V)		

RESULTADOS NOMINAL E PRIMARIO	Meta Fixada no AMF da LDO (a)	Resultado Apurado Até o Bimestre (b)	% em Relação a Meta (b/a)
Resultado Nominal			
Resultado Primário			

MOVIMENTAÇÃO DOS RESTOS A PAGAR	Inscrição	Cancelamento Até o Bimestre	Pagamento Até o Bimestre	Saldo a Pagar
POR PODER E MINISTÉRIO PÚBLICO				
RESTOS A PAGAR PROCESSADOS				
Poder Executivo	-		-	-
Poder Legislativo	-		-	-
Poder Judiciário	0			-
Ministério Público				-
RESTOS A PAGAR NÃO-PROCESSADOS				-
Poder Executivo	-		-	-
Poder Legislativo	-			-

GOVERNO MUNICIPAL DE JARDIM
 RELATÓRIO RESUMIDO DA EXECUÇÃO ORÇAMENTÁRIA
DEMOSTRATIVO SIMPLIFICADO DO RELATÓRIO RESUMIDO DA EXECUÇÃO ORÇAMENTÁRIA
 ORÇAMENTO FISCAL E DA SEGURIDADE SOCIAL
 3º BIMESTRE DE 2013

Poder Judiciário				-
Ministério Público				-
TOTAL		-	-	-

DESPESAS COM MANUTENÇÃO E DESENVOLVIMENTO DO ENSINO - MDE	Valor Apurado Até o Bimestre	Limites Constitucionais Anuais	
		% Mínimo a Aplicar no Exercício	% Aplicado Até o Bimestre
Mínimo Anual de <18% / 25%> das Receitas de Impostos na Manutenção e Desenvolvimento do Ensino - MDE	-	25%	0,00%
Maximo Anual de 40% das Despesas com MDE no Ensino Fundamental	-	40%	0,00%
Mínimo Anual de 60% do FUNDEB na Remuneração dos Professores do Ensino Fundamental	-	60%	0,00%

RECEITAS DE OPERAÇÕES DE CRÉDITO E DESPESAS DE CAPITAL	Valor Apurado Até o Bimestre	Saldo a Realizar
Receitas e Operações de Créditos		
Despesa de Capital Líquida		

PROJEÇÃO ATUARIAL DOS REGIMES DE PREVIDÊNCIA	Inscrição	Cancelamento Até o Bimestre	Pagamento Até o Bimestre	Saldo a Pagar
Regime Geral de Previdência Social				
Receitas Previdenciárias (I)				
Receitas Previdenciárias (II)				
Receitas Previdenciárias (I - II)				

GOVERNO MUNICIPAL DE JARDIM
 RELATÓRIO RESUMIDO DA EXECUÇÃO ORÇAMENTÁRIA
DEMOSTRATIVO SIMPLIFICADO DO RELATÓRIO RESUMIDO DA EXECUÇÃO ORÇAMENTÁRIA
 ORÇAMENTO FISCAL E DA SEGURIDADE SOCIAL
 3º BIMESTRE DE 2013

Regime Próprio de Previdência Social dos Servidores Públicos				
Receitas Previdenciárias (IV)				
Receitas Previdenciárias (V)				
Receitas Previdenciárias (IV - V)				

RECEITA DA ALIENAÇÃO DE ATIVOS E APLICAÇÃO DOS RECURSOS	Valor Apurado Até o Bimestre	Saldo a Realizar
Receita de Capital Resultante da Alienação de Ativos		
Aplicação dos Recursos da Alienação de Ativos		

DESPESAS COM AÇÕES E SERVIÇOS PÚBLICOS DE SAÚDE	Valor Apurado Até o Bimestre	Limites Constitucionais Anuais	
		% Mínimo a Aplicar no Exercício	% Aplicado Até o Bimestre
Despesas Próprias com Ações e Serviços Públicos de Saúde	-	15%	0,00%

DESPESAS DE CARÁTER CONTINUADO DERIVADAS DE PPP CONTRATADAS	VALOR APURADO NO EXERCÍCIO CORRENTE
Total das Despesas/RCL (%)	

FONTE:



Gestor: ANALEDA NEVES SAMPAIO
 CPF: 375.362.224-91



Contador: LEONARDO JOSE MACEDO
 CPF: 246.015.433-04



Cont.Int.: ODAILTON CARLOS ANGELIM ALENCAR
 CPF: 436.553.193-04