

ESTADO DO CEARÁ

Poder Executivo

Prefeitura Municipal de Jardim

EDITAL DE PUBLICAÇÃO

O prefeito Municipal de Jardim, no uso de suas atribuições que lhe são conferidas pela Lei Orgânica Municipal, e de conformidade com a determinação contida na Lei complementar Nº 101, DE 04 DE MAIO de 2000 (Lei de Responsabilidade Fiscal), **AUTORIZA** a publicação mediante afixação na Secretaria da Câmara e da Prefeitura Municipal, na mídia eletrônica, com os seguintes endereços na INTERNET: http://www.bssistemas.com.br/contas_publicas_ent.php?cod=P092, e em demais locais de amplo acesso público, para a divulgação nesta data do **RREO – Relatório Resumido de Execução Orcamentária** (arts. 52 e 53, Lei Complementar nº 101/2000), referente ao **3º Bimestre do exercício de 2012**.

Paço da PREFEITURA MUNICIPAL DE JARDIM, em 30 de AGOSTO de 2012.



Antonio Roriz Neves
- Prefeito Municipal -

JARDIM

Continuação

Relatório Resumido da Execução Orçamentária
Demonstrativo da Receita Corrente Líquida
 Orçamentos Fiscal e Seguridade Social
 Julho/2011 a Junho/2012

LRF. Art. 53 inciso I - Anexo III

R\$ Unidades

ESPECIFICACAO

		Jul/11	Ago/11	Set/11	Out/11	Nov/11	Dez/11	Jan/12
RECEITAS CORRENTES		2.103.032,59	2.419.368,83	2.448.732,99	2.869.488,87	2.335.745,80	4.206.421,41	4.090.358,09
RECEITA TRIBUTARIA		28.239,47	118.140,06	80.521,12	94.273,35	66.438,77	280.145,18	62.690,80
IMPOSTOS		27.966,47	117.733,90	80.219,12	93.854,70	65.774,77	106.815,24	60.718,30
I.P.T.U.	PMJ	1.171,97	31,80	0,00	222,69	99,82	58,31	22.001,12
IRRF	PMJ	14.189,80	75.925,19	46.012,57	57.157,67	38.164,82	65.211,41	16.841,46
I.T.B.I.	PMJ	1.944,00	16,00	1.640,00	1.172,00	810,00	1.130,00	4.768,00
ISS	PMJ	10.660,70	41.760,91	32.566,55	35.302,34	26.700,13	40.415,52	17.107,72
TAXAS		273,00	406,16	302,00	418,65	664,00	472,75	1.972,50
TAXAS PELO EXERCICIO DO PODER DE POLICIA	PMJ	0,00	0,00	0,00	0,00	0,00	0,00	0,00
TAXA DE FISCALIZACAO DE VIGILANCIA SANIT	FMS	273,00	206,00	302,00	43,00	0,00	0,00	0,00
TAXA DE LICENCA PARA FUNCION.ESTABELEC.C	PMJ	0,00	200,16	0,00	375,65	664,00	472,75	1.972,50
TAXAS PELA PRESTACAO DE SERVICOS	PMJ	0,00	0,00	0,00	0,00	0,00	0,00	0,00
CONTRIBUICOES DE MELHORIA		0,00	0,00	0,00	0,00	0,00	172.857,19	0,00
CONTRIBUICAO DE MELHORIA	PMJ	0,00	0,00	0,00	0,00	0,00	172.857,19	0,00
RECEITAS DE CONTRIBUICOES		0,00	0,00	0,00	0,00	0,00	0,00	1.231,61
CONTRIBUICOES ECONOMICAS		0,00	0,00	0,00	0,00	0,00	0,00	1.231,61
CONTRUBUICAO P/CUSTEIO DA ILUMINACAO PUB	PMJ	0,00	0,00	0,00	0,00	0,00	0,00	1.231,61
RECEITA PATRIMONIAL		11.171,64	6.999,58	4.019,57	6.678,79	4.731,23	7.858,15	6.523,79
RECEITAS IMOBILIARIAS		50,00	280,00	0,00	180,00	80,00	420,00	440,00
ALUGUEIS	PMJ	50,00	280,00	0,00	180,00	80,00	420,00	440,00
ARRENDAMENTOS	PMJ	0,00	0,00	0,00	0,00	0,00	0,00	0,00
RECEITAS DE VALORES MOBILIARIOS		11.121,64	6.719,58	4.019,57	6.498,79	4.651,23	7.438,15	6.083,79
DIVIDENDOS	PMJ	2.593,47	2.917,31	792,51	945,53	791,20	2.933,43	0,00
RENDIMENTOS DE APLICACAO DE RECURSOS PRO	PMJ	0,00	0,00	0,00	0,00	0,00	0,00	36,28
RECEITA DE REMUNUNERACAO DE DEPOSITOS BA	FME	4.959,89	1.979,38	1.747,74	2.981,02	1.860,87	1.985,72	1.236,34
RECEITA DE REMUNUNERACAO DE DEPOSITOS BA	FMS	2.692,10	1.355,34	1.137,23	1.866,89	1.372,15	1.439,71	2.727,48

JARDIM

Continuação

Relatório Resumido da Execução Orçamentária
Demonstrativo da Receita Corrente Líquida
 Orçamentos Fiscal e Seguridade Social
 Julho/2011 a Junho/2012

LRF. Art. 53 inciso I - Anexo III

R\$ Unidades

ESPECIFICACAO	Jul/11	Ago/11	Set/11	Out/11	Nov/11	Dez/11	Jan/12
PISO ESTRATEGICO - GERENCIAMENTO DE RISC FMS	0,00	0,00	0,00	0,00	0,00	0,00	0,00
INCENTIVO FINANCEIRO DO SISTEMA DE PLAN FMS	0,00	0,00	0,00	0,00	0,00	0,00	0,00
IMPLANTACAO DE UNIDADES BASICAS DE SAUDE FMS	0,00	0,00	0,00	0,00	0,00	0,00	0,00
COMPENSACAO DE ESPECIFICIDADES REGIONAIS FMS	0,00	0,00	0,00	0,00	0,00	0,00	8.531,33
PROGRAMA DE ASSISTENCIA FARMACEUTICA BAS FMS	0,00	0,00	0,00	0,00	0,00	0,00	0,00
CAMPANHA NACIONAL DE SEGUIMENTOS DO SARA FMS	0,00	0,00	0,00	0,00	0,00	0,00	0,00
DEMAIS TRANSF. DE RECURSOS DO SUS FMS	0,00	0,00	0,00	4.000,00	0,00	0,00	70.350,00
TRANSF. DE RECURSOS PAC - FNAS FMAS	0,00	0,00	0,00	0,00	0,00	0,00	0,00
TRANSF. DE RECURSOS API - FNAS FMAS	10.032,20	10.032,20	0,00	10.032,20	20.064,40	0,00	0,00
TRANSF. DE RECURSOS PPD - FNAS FMAS	0,00	0,00	0,00	0,00	0,00	0,00	0,00
TRANF. RECURSOS PAJ - FNAS FMAS	0,00	0,00	0,00	0,00	0,00	0,00	0,00
TRANSF. RECURSOS PETI - FNAS FMAS	4.000,00	0,00	0,00	5.000,00	5.000,00	0,00	4.000,00
TRANSF. RECURSOS FNAS - BOLSA FAMILIA FMAS	7.982,55	0,00	22.560,75	8.278,20	8.376,75	8.376,75	16.798,41
TRANSF. DE RECURSOS ASEF - FMAS FMAS	0,00	0,00	0,00	0,00	0,00	0,00	0,00
TRANSF. DE RECURSOS CRASS - FMAS FMAS	6.300,00	22.050,00	3.150,00	6.300,00	15.750,00	0,00	12.600,00
TRANSF. DE RECURSOS PROJOVEM - FMAS FMAS	16.331,25	0,00	16.331,25	16.331,25	32.662,50	0,00	0,00
DEMAIS TRANSF. DE RECURSOS DO FNAS FMAS	2.100,00	5.050,00	6.050,00	1.050,00	2.100,00	151,08	8.857,80
TRANSF. DE RECURSOS DO FNDE-PNAE FME	31.680,00	30.338,00	30.338,00	33.022,00	31.081,60	8.835,20	0,00
TRANSF. DE RECURSOS DO FNDE-PDDE FME	0,00	0,00	21.754,00	0,00	0,00	0,00	0,00
TRANSF. DE RECURSOS DO FNDE-PNAT FME	36.162,48	36.162,48	36.162,48	36.162,48	36.162,48	36.162,65	0,00
TRANS. RECURSOS FNDE - SALARIO EDUCACAO FME	21.753,88	24.613,88	23.022,43	24.248,13	23.706,41	23.810,55	41.720,58
TRANSF. RECURSOS FNDE - PEJA FME	0,00	0,00	0,00	0,00	1.940,40	0,00	0,00
TRANSF. RECURSOS FNDE - PNAC FME	0,00	1.342,00	1.342,00	0,00	0,00	0,00	0,00
TRANSF. DE RECURSOS PRODEM - FME FME	0,00	0,00	0,00	0,00	0,00	0,00	0,00
TRANSF. DE RECURSOS ALF. SOLIDARIA - FME FME	0,00	0,00	0,00	0,00	0,00	0,00	0,00
TRANSPORTE ESCOLAR ESTADO FME	131.750,00	65.874,63	0,00	0,00	0,00	0,00	155.893,42
TRANSFERENCIA DE PROGRAMA BRASIL ALFABET FME	0,00	0,00	0,00	0,00	0,00	0,00	12.526,50
DEMAIS TRANSF. DE RECURSOS DO FNDE FME	0,00	0,00	13.800,00	0,00	0,00	0,00	0,00
COTA-PARTE DO FUNDO ESPECIAL DO PETROLEO PMJ	9.376,86	10.618,03	10.017,88	11.863,84	10.322,60	10.598,17	16.933,88

JARDIM

Continuação

Relatório Resumido da Execução Orçamentária
Demonstrativo da Receita Corrente Líquida
 Orçamentos Fiscal e Seguridade Social
 Julho/2011 a Junho/2012

LRF. Art. 53 inciso I - Anexo III

R\$ Unidades

E S P E C I F I C A C A O		Jul/11	Ago/11	Set/11	Out/11	Nov/11	Dez/11	Jan/12
TRANSF. FINANCEIRA - L.C. N. 87/96	PMJ	1.053,92	1.053,92	1.053,92	1.053,92	1.053,92	1.053,92	0,00
TRANSF. FINANCEIRA - CIDE	PMJ	8.709,99	0,00	0,00	13.938,48	0,00	0,00	15.372,76
TRANSF. FINANCEIRA - LEI 7525/86	PMJ	153.946,39	93.002,42	249.372,76	173.580,59	112.165,30	259.356,79	0,00
TRANSF. FINANCEIRA - FEX	PMJ	0,00	0,00	0,00	0,00	0,00	0,00	0,00
DEMAIS TRANSFERENCIAS DA UNIAO	PMJ	0,00	0,00	40,34	212.853,45	920,74	998,04	5.213,77
BLOCO DE MÉDIA E ALTA COMPLEXIDADE AMBUL	FMS	0,00	0,00	0,00	0,00	0,00	0,00	133.961,92
COTA-PARTE DO I.C.M.S.	PMJ	153.946,39	93.002,42	249.372,76	173.580,59	112.165,30	259.356,79	219.858,66
COTA-PARTE DO I.P.V.A.	PMJ	7.320,59	0,00	7.071,08	28.501,15	2.638,41	3.954,00	16.159,90
COTA-PARTE DO I.P.I.	PMJ	707,21	763,10	632,82	1.947,09	798,29	927,06	447,36
DEMAIS TRANSFERENCIAS DOS ESTADOS	PMJ	284,46	7.255,82	4.205,15	895,58	0,00	4.931,63	0,00
TRANSFERENCIA DE RECURSOS DO FUNDEB	FME	487.122,62	425.541,99	643.276,67	556.095,09	529.111,87	786.303,89	948.491,15
TRANSF. DE RECURSOS DA COMPLEMENTACAO AO	FME	0,00	195.187,41	111.284,25	222.568,50	0,00	222.568,50	822.329,41
TRANSFERENCIAS DE CONVENIOS		62.356,23	272.691,73	0,00	203.165,00	123.169,20	503.477,00	19.881,00
TRANSFERENCIAS DE CONVENIOS DA UNIAO	PMJ	62.356,23	272.691,73	0,00	180.000,00	0,00	503.477,00	19.881,00
TRANSFERENCIAS DE CONVENIOS DOS ESTADOS	PMJ	0,00	0,00	0,00	23.165,00	123.169,20	0,00	0,00
TRANSFERENCIAS DE CONVENIOS DOS ESTADOS	FMAS	0,00	0,00	0,00	0,00	0,00	0,00	0,00
OUTRAS RECEITAS CORRENTES		7.164,16	18.895,06	10.722,45	9.192,09	5.530,76	37.419,02	22.753,40
MULTAS E JUROS DE MORA		987,00	16.311,64	153,23	0,00	1.567,18	54,59	0,00
MULTAS E JUROS DE MORA - DIVERSOS	PMJ	987,00	16.311,64	153,23	0,00	1.567,18	54,59	0,00
INDENIZACOES E RESTITUICOES		1.525,59	126,86	10.084,76	8.291,61	980,84	3.554,40	10.673,74
INDENIZACOES E RESTITUICOES	PMJ	0,00	0,00	7.980,75	7.129,47	0,00	0,00	9.696,69
INDENIZACOES E RESTITUICOES	FMS	0,00	0,00	0,00	0,00	0,00	0,00	72,67
INDENIZACOES	PMJ	0,00	0,00	0,00	0,00	0,00	0,00	0,00
ROYALTIES	PMJ	1.242,33	0,00	663,63	676,29	786,26	1.398,32	0,00
RECURSOS FINANCEIRO ANP LEI 7.990/89	PMJ	0,00	0,00	0,00	0,00	0,00	0,00	0,00
OUTRAS INDENIZACOES	PMJ	0,00	0,00	0,00	0,00	0,00	0,00	0,00
RESTITUICOES	PMJ	228,26	15,50	765,09	325,50	0,00	169,95	0,00

JARDIM

Continuação

Relatório Resumido da Execução Orçamentária
Demonstrativo da Receita Corrente Líquida
 Orçamentos Fiscal e Seguridade Social
 Julho/2011 a Junho/2012

LRF. Art. 53 inciso I - Anexo III

R\$ Unidades

E S P E C I F I C A C A O		Jul/11	Ago/11	Set/11	Out/11	Nov/11	Dez/11	Jan/12
OUTRAS RESTITUICOES	PMJ	0,00	0,00	0,00	0,00	0,00	0,00	16,61
OUTRAS RESTITUICOES	FME	0,00	81,38	0,00	160,35	176,25	670,23	887,77
OUTRAS RESTITUICOES	FMS	55,00	29,98	675,29	0,00	18,33	1.315,90	0,00
OUTRAS RESTITUICOES	FMAS	0,00	0,00	0,00	0,00	0,00	0,00	0,00
RECEITA DA DIVIDA ATIVA		0,00	0,00	0,00	0,00	0,00	2.179,78	1.299,66
RECEITA DA DIVIDA ATIVA TRIBUTARIA	PMJ	0,00	0,00	0,00	0,00	0,00	2.179,78	0,00
RECEITA DA DIVIDA ATIVA NAO TRIBUTARIA	PMJ	0,00	0,00	0,00	0,00	0,00	0,00	1.299,66
RECEITAS DIVERSAS		4.651,57	2.456,56	484,46	900,48	2.982,74	31.630,25	10.780,00
RECEITAS DIVERSAS	PMJ	4.651,57	2.456,56	484,46	900,48	2.982,74	31.630,25	10.780,00
OUTRAS RECEITAS (CORRENTES)	PMJ	0,00	0,00	0,00	0,00	0,00	0,00	0,00
DEDUCOES DA RECEITA CORRENTE		201.155,51	188.990,42	221.528,83	233.529,04	193.446,20	222.892,45	289.455,80
DEDUCAO DE TRANSFERENCIAS CORRENTES		201.155,51	188.990,42	221.528,83	233.529,04	193.446,20	222.892,45	289.455,80
DEDUCAO DE TRANSFERENCIAS INTRAGOVERNAMENTAIS		201.155,51	188.990,42	221.528,83	233.529,04	193.446,20	222.892,45	289.455,80
DEDUCAO DE RECEITA FPM/FUNDEB	PMJ	170.000,99	170.000,99	170.000,99	170.000,99	170.000,99	170.000,99	241.897,17
DEDUCAO ITR	PMJ	13,03	25,57	28,31	486,22	114,02	18,54	85,33
DEDUCAO FUNDEF - ICMS-DESONERACAO	PMJ	210,78	210,78	210,78	210,78	210,78	210,78	0,00
DEDUCAO DO ICMS	PMJ	30.789,26	18.600,47	51.288,75	61.688,96	22.960,76	52.662,14	47.383,83
DEDUCAO FUNDEB - IPI EXP	PMJ	141,45	152,61	0,00	1.142,09	159,65	0,00	89,47
RECEITA CORRENTE LIQUIDA = (I-II)		1.901.877,08	2.230.378,41	2.227.204,16	2.635.959,83	2.142.299,60	3.983.528,96	3.800.902,29

Relatório Resumido da Execução Orçamentária
Demonstrativo da Receita Corrente Líquida
 Orçamentos Fiscal e Seguridade Social
 Julho/2011 a Junho/2012

LRF. Art. 53 inciso I - Anexo III

R\$ Unidades

ESPECIFICACAO

Jul/11

Ago/11


Set/11

Out/11

Nov/11


Dez/11

Jan/12



Gestor ANTONIO RORIZ NEVES

C.P.F. 020.273.033-67



Contador LJM CONSULTORIA ADMINISTRATIVA E SISTEMA LTDA

C.P.F.



Cont.Int. WALTER CHAGAS SOBRINHO

C.P.F. 223.408.233-15

JARDIM

Continuação

Relatório Resumido da Execução Orçamentária
Demonstrativo da Receita Corrente Líquida
 Orçamentos Fiscal e Seguridade Social
 Julho/2011 a Junho/2012

LRF. Art. 53 inciso I - Anexo III

R\$ Unidades

ESPECIFICACAO	Fev/12	Mar/12	Abr/12	Mai/12	Jun/12	Arrecadação nos 12 Meses	Previsão atualizada 2012
RECEITAS CORRENTES	4.116.978,18	3.364.592,26	3.500.160,70	4.027.893,93	2.046.554,97	37.529.328,62	38.960.176,00
RECEITA TRIBUTARIA	11.415,77	11.373,59	21.481,01	18.733,70	150,00	793.602,82	1.293.320,00
IMPOSTOS	10.315,77	11.174,59	21.057,01	17.499,70	0,00	613.129,57	1.256.000,00
I.P.T.U.	PMJ 425,64	64,00	0,00	0,00	0,00	24.075,35	200.000,00
IRRF	PMJ 0,00	0,00	7.922,34	3.397,94	0,00	324.823,20	500.000,00
I.T.B.I.	PMJ 3.705,00	4.142,00	1.152,00	3.968,00	0,00	24.447,00	56.000,00
ISS	PMJ 6.185,13	6.968,59	11.982,67	10.133,76	0,00	239.784,02	500.000,00
TAXAS	1.100,00	199,00	424,00	1.234,00	150,00	7.616,06	36.200,00
TAXAS PELO EXERCICIO DO PODER DE POLICIA	PMJ 0,00	0,00	0,00	0,00	0,00	0,00	11.200,00
TAXA DE FISCALIZACAO DE VIGILANCIA SANIT	FMS 52,00	199,00	0,00	70,00	150,00	1.295,00	10.000,00
TAXA DE LICENCA PARA FUNCION.ESTABELEC.C	PMJ 1.028,00	0,00	424,00	1.164,00	0,00	6.301,06	10.000,00
TAXAS PELA PRESTACAO DE SERVICOS	PMJ 20,00	0,00	0,00	0,00	0,00	20,00	5.000,00
CONTRIBUICOES DE MELHORIA	0,00	0,00	0,00	0,00	0,00	172.857,19	1.120,00
CONTRIBUICAO DE MELHORIA	PMJ 0,00	0,00	0,00	0,00	0,00	172.857,19	1.120,00
RECEITAS DE CONTRIBUICOES	38.118,87	19.707,09	20.366,63	20.317,19	20.512,30	120.253,69	119.840,00
CONTRIBUICOES ECONOMICAS	38.118,87	19.707,09	20.366,63	20.317,19	20.512,30	120.253,69	119.840,00
CONTRIBUICAO P/CUSTEIO DA ILUMINACAO PUB	PMJ 38.118,87	19.707,09	20.366,63	20.317,19	20.512,30	120.253,69	119.840,00
RECEITA PATRIMONIAL	16.339,28	12.288,93	16.660,01	6.637,61	5.004,80	104.913,38	128.160,00
RECEITAS IMOBILIARIAS	440,00	500,00	730,00	420,00	0,00	3.540,00	15.000,00
ALUGUEIS	PMJ 440,00	500,00	730,00	420,00	0,00	3.540,00	10.000,00
ARRENDAMENTOS	PMJ 0,00	0,00	0,00	0,00	0,00	0,00	5.000,00
RECEITAS DE VALORES MOBILIARIOS	15.899,28	11.788,93	15.930,01	6.217,61	5.004,80	101.373,38	103.160,00
DIVIDENDOS	PMJ 0,00	0,00	0,00	0,00	0,00	10.973,45	20.160,00
RENDIMENTOS DE APLICACAO DE RECURSOS PRO	PMJ 0,00	0,00	0,54	0,00	507,95	544,77	10.000,00

JARDIM

Continuação

Relatório Resumido da Execução Orçamentária
Demonstrativo da Receita Corrente Líquida
 Orçamentos Fiscal e Seguridade Social
 Julho/2011 a Junho/2012

LRF. Art. 53 inciso I - Anexo III

R\$ Unidades

E S P E C I F I C A C A O		Fev/12	Mar/12	Abr/12	Mai/12	Jun/12	Arrecadação nos 12 Meses	Previsão atualizada 2012
PROGRAMA DE SAUDE BUCAL	FMS	0,00	63.000,00	31.500,00	33.450,00	33.450,00	192.900,00	50.000,00
NUCLEO DE APOIO A SAUDE DA FAMILIA - NAS	FMS	20.000,00	40.000,00	20.000,00	20.000,00	20.000,00	120.000,00	50.000,00
TRANSF. DE RECURSOS DO SUS-IDU/FUNASA	FMS	0,00	0,00	0,00	0,00	0,00	0,00	140.000,00
CEO - CENTRO DE ESPECIALIDADES ODONTOLOG	FMS	0,00	0,00	0,00	0,00	0,00	0,00	50.000,00
PISO ESTRATEGICO - GERENCIAMENTO DE RISC	FMS	0,00	0,00	0,00	0,00	0,00	0,00	15.000,00
INCENTIVO FINANCEIRO DO SISTEMA DE PLAN	FMS	0,00	0,00	0,00	0,00	0,00	0,00	15.000,00
IMPLANTACAO DE UNIDADES BASICAS DE SAUDE	FMS	0,00	0,00	0,00	0,00	0,00	0,00	280.000,00
COMPENSACAO DE ESPECIFICIDADES REGIONAIS	FMS	0,00	0,00	0,00	0,00	0,00	8.531,33	115.000,00
PROGRAMA DE ASSISTENCIA FARMACEUTICA BAS	FMS	0,00	0,00	0,00	0,00	0,00	0,00	150.000,00
CAMPANHA NACIONAL DE SEGUIMENTOS DO SARA	FMS	0,00	0,00	0,00	0,00	0,00	0,00	5.000,00
DEMAIS TRANSF. DE RECURSOS DO SUS	FMS	0,00	23.800,00	0,00	23.800,00	0,00	121.950,00	200.000,00
TRANSF. DE RECURSOS PAC - FNAS	FMAS	0,00	0,00	0,00	0,00	0,00	0,00	190.400,00
TRANSF. DE RECURSOS API - FNAS	FMAS	0,00	0,00	0,00	0,00	0,00	50.161,00	89.600,00
TRANSF. DE RECURSOS PPD - FNAS	FMAS	0,00	0,00	0,00	0,00	0,00	0,00	10.000,00
TRANF. RECURSOS PAJ - FNAS	FMAS	0,00	0,00	0,00	0,00	0,00	0,00	33.600,00
TRANSF. RECURSOS PETI - FNAS	FMAS	0,00	4.000,00	8.000,00	0,00	4.000,00	34.000,00	40.320,00
TRANSF. RECURSOS FNAS - BOLSA FAMILIA	FMAS	0,00	17.707,28	22.715,68	0,00	8.801,25	121.597,62	112.000,00
TRANSF. DE RECURSOS ASEF - FMAS	FMAS	0,00	0,00	0,00	0,00	0,00	0,00	100.000,00
TRANSF. DE RECURSOS CRASS - FMAS	FMAS	0,00	25.200,00	12.600,00	12.600,00	12.600,00	129.150,00	100.000,00
TRANSF. DE RECURSOS PROJovem - FMAS	FMAS	12.562,50	25.125,00	0,00	24.496,50	0,00	143.840,25	180.000,00
DEMAIS TRANSF. DE RECURSOS DO FNAS	FMAS	4.357,80	13.357,80	8.857,80	4.357,80	4.500,00	60.790,08	150.000,00
TRANSF. DE RECURSOS DO FNDE-PNAE	FME	0,00	46.512,00	93.024,00	0,00	46.512,00	351.342,80	392.000,00
TRANSF. DE RECURSOS DO FNDE-PDDE	FME	0,00	0,00	0,00	0,00	0,00	21.754,00	106.400,00
TRANSF. DE RECURSOS DO FNDE-PNAT	FME	0,00	0,00	91.295,76	45.647,88	0,00	353.918,69	392.000,00
TRANS. RECURSOS FNDE - SALARIO EDUCACAO	FME	70.582,51	43.258,77	42.222,98	42.632,60	0,00	381.572,72	67.200,00
TRANSF. RECURSOS FNDE - PEJA	FME	0,00	0,00	0,00	0,00	0,00	1.940,40	67.200,00

JARDIM

Continuação

Relatório Resumido da Execução Orçamentária
Demonstrativo da Receita Corrente Líquida
 Orçamentos Fiscal e Seguridade Social
 Julho/2011 a Junho/2012

LRF, Art. 53 inciso I - Anexo III

R\$ Unidades

E S P E C I F I C A C A O		Fev/12	Mar/12	Abr/12	Mai/12	Jun/12	Arrecadação nos 12 Meses	Previsão atualizada 2012
TRANSF. RECURSOS FNDE - PNAC	FME	0,00	0,00	0,00	0,00	0,00	2.684,00	33.600,00
TRANSF. DE RECURSOS PRODEM - FME	FME	0,00	0,00	0,00	0,00	0,00	0,00	70.000,00
TRANSF. DE RECURSOS ALF. SOLIDARIA - FME	FME	0,00	0,00	0,00	0,00	0,00	0,00	30.000,00
TRANSPORTE ESCOLAR ESTADO	FME	0,00	0,00	0,00	0,00	45.059,00	398.577,05	250.000,00
TRANSFERENCIA DE PROGRAMA BRASIL ALFABET	FME	0,00	0,00	0,00	0,00	0,00	12.526,50	0,00
DEMAIS TRANSF. DE RECURSOS DO FNDE	FME	972.477,66	0,00	0,00	0,00	0,00	986.277,66	100.000,00
COTA-PARTE DO FUNDO ESPECIAL DO PETROLEO	PMJ	18.129,39	18.385,42	17.104,45	18.690,48	17.765,72	169.806,72	20.000,00
TRANSF. FINANCEIRA - L.C. N. 87/96	PMJ	0,00	0,00	3.602,12	900,53	900,53	11.726,70	70.000,00
TRANSF. FINANCEIRA - CIDE	PMJ	0,00	0,00	10.107,35	0,00	0,00	48.128,58	124.320,00
TRANSF. FINANCEIRA - LEI 7525/86	PMJ	0,00	0,00	0,00	0,00	70,97	1.041.495,22	29.120,00
TRANSF. FINANCEIRA - FEX	PMJ	0,00	0,00	0,00	0,00	0,00	0,00	16.800,00
DEMAIS TRANSFERENCIAS DA UNIAO	PMJ	25,13	6.035,25	4.672,92	6.449,09	12.974,67	250.183,40	800.000,00
BLOCO DE MÉDIA E ALTA COMPLEXIDADE AMBUL	FMS	133.961,92	133.961,92	132.941,92	133.621,92	133.621,92	802.071,52	0,00
COTA-PARTE DO I.C.M.S.	PMJ	148.433,91	226.583,86	113.988,15	271.811,89	193.984,54	2.216.085,26	6.000.000,00
COTA-PARTE DO I.P.V.A.	PMJ	81.313,18	34.900,90	30.845,64	26.005,64	12.860,35	251.570,84	74.480,00
COTA-PARTE DO I.P.I.	PMJ	620,95	832,42	883,27	958,56	793,66	10.311,79	70.000,00
DEMAIS TRANSFERENCIAS DOS ESTADOS	PMJ	0,00	0,00	0,00	0,00	0,00	17.572,64	646.744,00
TRANSFERENCIA DE RECURSOS DO FUNDEB	FME	1.000.174,27	912.946,30	778.270,32	1.161.528,94	0,00	8.228.863,11	5.000.000,00
TRANSF. DE RECURSOS DA COMPLEMENTACAO AO	FME	0,00	248.347,89	270.800,06	496.695,78	0,00	2.589.781,80	3.800.000,00
TRANSFERENCIAS DE CONVENIOS		0,00	30.000,00	250.000,00	0,00	0,00	1.464.740,16	1.430.760,00
TRANSFERENCIAS DE CONVENIOS DA UNIAO	PMJ	0,00	0,00	250.000,00	0,00	0,00	1.288.405,96	806.400,00
TRANSFERENCIAS DE CONVENIOS DOS ESTADOS	PMJ	0,00	30.000,00	0,00	0,00	0,00	176.334,20	619.360,00
TRANSFERENCIAS DE CONVENIOS DOS ESTADOS	FMS	0,00	0,00	0,00	0,00	0,00	0,00	5.000,00
OUTRAS RECEITAS CORRENTES		10.581,07	17.762,66	12.742,21	9.582,08	1.290,65	163.635,61	263.072,00
MULTAS E JUROS DE MORA		0,00	3.045,39	2.134,15	2.064,17	0,00	26.317,35	3.360,00

JARDIM

Continuação

Relatório Resumido da Execução Orçamentária
Demonstrativo da Receita Corrente Líquida
 Orçamentos Fiscal e Seguridade Social
 Julho/2011 a Junho/2012

LRF. Art. 53 inciso I - Anexo III

R\$ Unidades

E S P E C I F I C A C A O		Fev/12	Mar/12	Abr/12	Mai/12	Jun/12	Arrecadação nos 12 Meses	Previsão atualizada 2012
MULTAS E JUROS DE MORA - DIVERSOS	PMJ	0,00	3.045,39	2.134,15	2.064,17	0,00	26.317,35	3.360,00
INDENIZACOES E RESTITUICOES		4.241,36	2.326,99	6.042,26	2.339,21	1.290,65	51.478,27	159.360,00
INDENIZACOES E RESTITUICOES	PMJ	0,00	0,00	0,00	0,00	0,00	24.806,91	56.000,00
INDENIZACOES E RESTITUICOES	FMS	0,00	0,00	0,00	0,00	0,00	72,67	5.000,00
INDENIZACOES	PMJ	0,00	0,00	0,00	0,00	0,00	0,00	33.600,00
ROYALTIES	PMJ	1.012,41	1.075,48	1.089,37	1.969,19	0,00	9.913,28	6.048,00
RECURSOS FINANCEIRO ANP LEI 7.990/89	PMJ	0,00	0,00	0,00	0,00	0,00	0,00	5.000,00
OUTRAS INDENIZACOES	PMJ	0,00	0,00	0,00	0,00	0,00	0,00	4.704,00
RESTITUICOES	PMJ	957,98	62,20	0,00	0,00	69,80	2.594,28	22.400,00
OUTRAS RESTITUICOES	PMJ	0,00	0,00	143,04	165,87	0,00	325,52	6.608,00
OUTRAS RESTITUICOES	FME	682,13	1.178,94	1.304,14	204,15	221,69	5.567,03	10.000,00
OUTRAS RESTITUICOES	FMS	0,00	0,00	0,00	0,00	968,06	3.062,56	5.000,00
OUTRAS RESTITUICOES	FMAS	1.588,84	10,37	3.505,71	0,00	31,10	5.136,02	5.000,00
RECEITA DA DIVIDA ATIVA		1.831,71	0,00	0,00	0,00	0,00	5.311,15	55.216,00
RECEITA DA DIVIDA ATIVA TRIBUTARIA	PMJ	0,00	0,00	0,00	0,00	0,00	2.179,78	44.800,00
RECEITA DA DIVIDA ATIVA NAO TRIBUTARIA	PMJ	1.831,71	0,00	0,00	0,00	0,00	3.131,37	10.416,00
RECEITAS DIVERSAS		4.508,00	12.390,28	4.565,80	5.178,70	0,00	80.528,84	45.136,00
RECEITAS DIVERSAS	PMJ	4.508,00	12.390,28	4.565,80	5.178,70	0,00	80.528,84	33.600,00
OUTRAS RECEITAS (CORRENTES)	PMJ	0,00	0,00	0,00	0,00	0,00	0,00	11.536,00
DEDUCOES DA RECEITA CORRENTE		339.074,10	251.450,03	280.395,53	340.124,84	280.819,33	3.042.862,08	-3.642.000,00
DEDUCAO DE TRANSFERENCIAS CORRENTES		339.074,10	251.450,03	280.395,53	340.124,84	280.819,33	3.042.862,08	-3.642.000,00
DEDUCAO DE TRANSFERENCIAS INTRAGOVERNAMENTAIS		339.074,10	251.450,03	280.395,53	340.124,84	280.819,33	3.042.862,08	-3.642.000,00
DEDUCAO DE RECEITA FPM/FUNDEB	PMJ	292.611,38	198.729,86	250.464,80	280.127,17	239.046,20	2.522.882,52	-2.400.000,00
DEDUCAO ITR	PMJ	209,00	76,62	66,90	62,33	65,34	1.251,21	-14.000,00

Relatório Resumido da Execução Orçamentária
Demonstrativo da Receita Corrente Líquida
 Orçamentos Fiscal e Seguridade Social
 Julho/2011 a Junho/2012

LRF. Art. 53 inciso I - Anexo III

R\$ Unidades

E S P E C I F I C A C A O		Fev/12	Mar/12	Abr/12	Mai/12	Jun/12	Arrecadação	Previsão
							nos 12 Meses	atualizada 2012
DEDUCAO FUNDEF - ICMS-DESONERACAO	PMJ	0,00	0,00	720,41	180,10	180,10	2.345,29	-14.000,00
DEDUCAO DO ICMS	PMJ	46.129,53	52.477,07	28.966,76	59.563,52	41.368,96	513.880,01	-1.200.000,00
DEDUCAO FUNDEB - IPI EXP	PMJ	124,19	166,48	176,66	191,72	158,73	2.503,05	-14.000,00
RECEITA CORRENTE LIQUIDA = (I-II)		3.777.904,08	3.113.142,23	3.219.765,17	3.687.769,09	1.765.735,64	34.486.466,54	35.318.176,00



Gestor ANTONIO RORIZ NEVES
C.P.F. 020.273.033-67



Contador LJM CONSULTORIA ADMINISTRATIVA E SISTEMA LTDA
C.P.F.



Cont.Int. WALTER CHAGAS SOBRINHO
C.P.F. 223.408.233-15

JARDIM

Relatório Resumido da Execução Orçamentária

Balço Orçamentário - Receitas

Orçamentos Fiscal e Seguridade Social

Julho/2011 a Junho/2012

LRF. Art. 52 inciso I, alíneas "a" e "b" do inciso II e parágraf. 1º - Anexo I

R\$ Unidades

RECEITAS	Previsão		Previsão Realizada no Bimestre		Realizada até o Bimestre		Saldo a Realizar	
	Inicial	Atualizada	Valor	(%)	Valor	(%)		
		(a)	(b)	(b/a)	(c)	(c/a)	(a-c)	
RECEITAS CORRENTES		38.960.176,00	38.960.176,00	6.074.448,90	10,34	21.146.538,13	54,28	17.813.637,87
RECEITA TRIBUTARIA		1.293.320,00	1.293.320,00	18.883,70	1,45	125.844,87	9,73	1.167.475,13
IMPOSTOS		1.256.000,00	1.256.000,00	17.499,70	1,39	120.765,37	9,62	1.135.234,63
I.P.T.U.	PMJ	200.000,00	200.000,00	0,00	0,00	22.490,76	11,25	177.509,24
IRRF	PMJ	500.000,00	500.000,00	3.397,94	0,01	28.161,74	5,63	471.838,26
I.T.B.I.	PMJ	56.000,00	56.000,00	3.968,00	0,07	17.735,00	31,67	38.265,00
ISS	PMJ	500.000,00	500.000,00	10.133,76	0,02	52.377,87	10,48	447.622,13
TAXAS		36.200,00	36.200,00	1.384,00	3,41	5.079,50	14,03	31.120,50
TAXAS PELO EXERCICIO DO PODER DE POLICIA	PMJ	11.200,00	11.200,00	0,00	0,00	0,00	0,00	11.200,00
TAXA DE FISCALIZACAO DE VIGILANCIA SANIT	FMS	10.000,00	10.000,00	220,00	1,51	471,00	4,71	9.529,00
TAXA DE LICENCA PARA FUNCION.ESTABELEC.C	PMJ	10.000,00	10.000,00	1.164,00	0,12	4.588,50	45,88	5.411,50
TAXAS PELA PRESTACAO DE SERVICOS	PMJ	5.000,00	5.000,00	0,00	0,00	20,00	0,40	4.980,00
CONTRIBUICOES DE MELHORIA		1.120,00	1.120,00	0,00	3,41	0,00	14,03	1.120,00
CONTRIBUICAO DE MELHORIA	PMJ	1.120,00	1.120,00	0,00	0,00	0,00	0,00	1.120,00
RECEITAS DE CONTRIBUICOES		119.840,00	119.840,00	40.829,49	16,95	120.253,69	100,35	-413,69
CONTRIBUICOES ECONOMICAS		119.840,00	119.840,00	40.829,49	16,95	120.253,69	100,35	-413,69
CONTRUBUICAO P/CUSTEIO DA ILUMINACAO PUB	PMJ	119.840,00	119.840,00	40.829,49	17,29	120.253,69	00,35	-413,69
RECEITA PATRIMONIAL		128.160,00	128.160,00	11.642,41	5,18	63.454,42	49,51	64.705,58
RECEITAS IMOBILIARIAS		15.000,00	15.000,00	420,00	2,80	2.530,00	16,87	12.470,00
ALUGUEIS	PMJ	10.000,00	10.000,00	420,00	0,04	2.530,00	25,30	7.470,00
ARRENDAMENTOS	PMJ	5.000,00	5.000,00	0,00	0,00	0,00	0,00	5.000,00
RECEITAS DE VALORES MOBILIARIOS		103.160,00	103.160,00	11.222,41	6,03	60.924,42	59,06	42.235,58
DIVIDENDOS	PMJ	20.160,00	20.160,00	0,00	0,00	0,00	0,00	20.160,00
RENDIMENTOS DE APLICACAO DE RECURSOS PRO	PMJ	10.000,00	10.000,00	507,95	5,08	544,77	5,45	9.455,23
RECEITA DE REMUNUNERACAO DE DEPOSITOS BA	FME	11.200,00	11.200,00	3.909,59	13,97	15.926,03	142,20	-4.726,03
RECEITA DE REMUNUNERACAO DE DEPOSITOS BA	FMS	15.000,00	15.000,00	4.293,94	9,82	33.947,20	226,31	-18.947,20
RECEITA DE REMUNUNERACAO DE DEPOSITOS BA	FMAS	10.000,00	10.000,00	396,94	1,86	1.784,93	17,85	8.215,07
RECEITA DE REMUNUNERACAO DE DEPOSITOS BA	SAAEJ	5.000,00	5.000,00	55,07	0,52	218,56	4,37	4.781,44
RENDIMENTOS DE APLICACAO DE RECURSOS VIN	PMJ	15.000,00	15.000,00	2.058,92	8,74	8.502,93	56,69	6.497,07

JARDIM

Relatório Resumido da Execução Orçamentária

Balço Orçamentário - Receitas

Orçamentos Fiscal e Seguridade Social

Julho/2011 a Junho/2012

LRF. Art. 52 inciso I, alíneas "a" e "b" do inciso II e parágraf. 1º - Anexo I

R\$ Unidades

RECEITAS		Previsão	Previsão	Realizada	no Bimestre	Realizada até o	Bimestre	Saldo
		Inicial	Atualizada	Valor	(%)	Valor	(%)	a Realizar
			(a)	(b)	(b/a)	(c)	(c/a)	(a-c)
RENDIMENTOS DE APLICACAO DE RECURSOS DO	PMJ	16.800,00	16.800,00	0,00	0,00	0,00	0,00	16.800,00
OUTRAS RECEITAS PATRIMONIAIS		10.000,00	10.000,00	0,00	6,03	0,00	59,06	10.000,00
OUTRAS RECEITAS PATRIMONIAIS	PMJ	10.000,00	10.000,00	0,00	0,00	0,00	0,00	10.000,00
RECEITA DE SERVICOS		871.240,00	871.240,00	49.864,04	2,90	142.463,49	16,35	728.776,51
RECEITA DE SERVICOS		871.240,00	871.240,00	49.864,04	2,90	142.463,49	16,35	728.776,51
SERVICOS ADMINISTRATIVOS	PMJ	5.000,00	5.000,00	0,00	0,00	0,00	0,00	5.000,00
SERVICOS DE EXPEDICAO DE CERTIFICADOS	PMJ	5.000,00	5.000,00	40,00	0,01	2.018,15	40,36	2.981,85
SERVICOS RECREATIVOS E CULTURAIS	PMJ	3.920,00	3.920,00	0,00	0,00	0,00	0,00	3.920,00
SERVICOS DE FORNECIMENTO DE AGUA	SAAEJ	700.000,00	700.000,00	49.824,04	3,56	140.445,34	20,06	559.554,66
SERVICOS DE ABATE DE ANIMAIS	PMJ	5.000,00	5.000,00	0,00	0,00	0,00	0,00	5.000,00
OUTROS SERVICOS	PMJ	152.320,00	152.320,00	0,00	0,00	0,00	0,00	152.320,00
TRANSFERENCIAS CORRENTES		36.284.544,00	36.284.544,00	5.942.356,53	10,88	20.619.809,59	56,83	15.664.734,41
TRANSFERENCIAS INTERGOVERNAMENTAIS		34.853.784,00	34.853.784,00	5.942.356,53	11,33	20.319.928,59	58,30	14.533.855,41
COTA-PARTE DO F.P.M.	PMJ	12.000.000,00	12.000.000,00	2.595.867,04	10,08	7.514.383,52	2,62	4.485.616,48
COTA-PARTE DO I.T.R.	PMJ	70.000,00	70.000,00	638,38	0,47	2.827,69	4,04	67.172,31
TRANSF. DE RECURSOS DO SUS-PAB FIXO	FMS	500.000,00	500.000,00	106.797,83	11,23	311.405,83	62,28	188.594,17
TRANSF. DE RECURSOS DO SUS-PACS	FMS	246.400,00	246.400,00	108.004,00	22,14	300.298,00	121,87	-53.898,00
TRANSF. DE RECURSOS DO SUS-PSF	FMS	1.600.000,00	1.600.000,00	235.290,00	7,43	667.440,00	41,72	932.560,00
TRANSF. DE RECURSOS DO SUS-PVS	FMS	67.200,00	67.200,00	24.217,06	36,04	70.458,03	104,85	-3.258,03
TRANSF. DE RECURSOS DO SUS-PCN	FMS	134.400,00	134.400,00	0,00	0,00	0,00	0,00	134.400,00
PROGRAMA DE SAUDE BUCAL	FMS	50.000,00	50.000,00	66.900,00	67,57	192.900,00	85,80	-142.900,00
NUCLEO DE APOIO A SAUDE DA FAMILIA - NAS	FMS	50.000,00	50.000,00	40.000,00	40,40	120.000,00	240,00	-70.000,00
TRANSF. DE RECURSOS DO SUS-IDU/FUNASA	FMS	140.000,00	140.000,00	0,00	0,00	0,00	0,00	140.000,00
CEO - CENTRO DE ESPECIALIDADES ODONTOLOG	FMS	50.000,00	50.000,00	0,00	0,00	0,00	0,00	50.000,00
PISO ESTRATEGICO - GERENCIAMENTO DE RISC	FMS	15.000,00	15.000,00	0,00	0,00	0,00	0,00	15.000,00
INCENTIVO FINANCEIRO DO SISTEMA DE PLAN	FMS	15.000,00	15.000,00	0,00	0,00	0,00	0,00	15.000,00
IMPLANTACAO DE UNIDADES BASICAS DE SAUDE	FMS	280.000,00	280.000,00	0,00	0,00	0,00	0,00	280.000,00

JARDIM

Relatório Resumido da Execução Orçamentária

Balço Orçamentário - Receitas

Orçamentos Fiscal e Seguridade Social

Julho/2011 a Junho/2012

LRF. Art. 52 inciso I, alíneas "a" e "b" do inciso II e parágraf. 1º - Anexo I

R\$ Unidades

RECEITAS		Previsão	Previsão	Realizada	no Bimestre	Realizada até o	Bimestre	Saldo
		Inicial	Atualizada	Valor	(%)	Valor	(%)	a Realizar
			(a)	(b)	(b/a)	(c)	(c/a)	(a-c)
COMPENSAÇÃO DE ESPECIFICIDADES REGIONAIS	FMS	115.000,00	115.000,00	0,00	0,00	8.531,33	7,42	106.468,67
PROGRAMA DE ASSISTÊNCIA FARMACÊUTICA BÁSICA	FMS	150.000,00	150.000,00	0,00	0,00	0,00	0,00	150.000,00
CAMPANHA NACIONAL DE SEGUIMENTOS DO SARA	FMS	5.000,00	5.000,00	0,00	0,00	0,00	0,00	5.000,00
DEMAIS TRANSF. DE RECURSOS DO SUS	FMS	200.000,00	200.000,00	23.800,00	0,12	117.950,00	58,98	82.050,00
TRANSF. DE RECURSOS PAC - FNAS	FMAS	190.400,00	190.400,00	0,00	0,00	0,00	0,00	190.400,00
TRANSF. DE RECURSOS API - FNAS	FMAS	89.600,00	89.600,00	0,00	0,00	0,00	0,00	89.600,00
TRANSF. DE RECURSOS PPD - FNAS	FMAS	10.000,00	10.000,00	0,00	0,00	0,00	0,00	10.000,00
TRANSF. RECURSOS PAJ - FNAS	FMAS	33.600,00	33.600,00	0,00	0,00	0,00	0,00	33.600,00
TRANSF. RECURSOS PETI - FNAS	FMAS	40.320,00	40.320,00	4.000,00	9,92	20.000,00	49,60	20.320,00
TRANSF. RECURSOS FNAS - BOLSA FAMÍLIA	FMAS	112.000,00	112.000,00	8.801,25	7,86	66.022,62	58,95	45.977,38
TRANSF. DE RECURSOS ASEF - FMAS	FMAS	100.000,00	100.000,00	0,00	0,00	0,00	0,00	100.000,00
TRANSF. DE RECURSOS CRASS - FMAS	FMAS	100.000,00	100.000,00	25.200,00	12,73	75.600,00	75,60	24.400,00
TRANSF. DE RECURSOS PROJÓVEM - FMAS	FMAS	180.000,00	180.000,00	24.496,50	0,14	62.184,00	34,55	117.816,00
DEMAIS TRANSF. DE RECURSOS DO FNAS	FMAS	150.000,00	150.000,00	8.857,80	3,03	44.289,00	29,53	105.711,00
TRANSF. DE RECURSOS DO FNDE-PNAE	FME	392.000,00	392.000,00	46.512,00	11,87	186.048,00	47,46	205.952,00
TRANSF. DE RECURSOS DO FNDE-PDDE	FME	106.400,00	106.400,00	0,00	0,00	0,00	0,00	106.400,00
TRANSF. DE RECURSOS DO FNDE-PNAT	FME	392.000,00	392.000,00	45.647,88	0,12	136.943,64	34,93	255.056,36
TRANS. RECURSOS FNDE - SALÁRIO EDUCAÇÃO	FME	67.200,00	67.200,00	42.632,60	0,63	240.417,44	357,76	-173.217,44
TRANSF. RECURSOS FNDE - PEJA	FME	67.200,00	67.200,00	0,00	0,00	0,00	0,00	67.200,00
TRANSF. RECURSOS FNDE - PNAC	FME	33.600,00	33.600,00	0,00	0,00	0,00	0,00	33.600,00
TRANSF. DE RECURSOS PRODEM - FME	FME	70.000,00	70.000,00	0,00	0,00	0,00	0,00	70.000,00
TRANSF. DE RECURSOS ALF. SOLIDÁRIA - FME	FME	30.000,00	30.000,00	0,00	0,00	0,00	0,00	30.000,00
TRANSPORTE ESCOLAR ESTADO	FME	250.000,00	250.000,00	45.059,00	18,02	200.952,42	30,38	49.047,58
TRANSFERÊNCIA DE PROGRAMA BRASIL ALFABET	FME	0,00	0,00	0,00	0,00	12.526,50	0,00	-12.526,50
DEMAIS TRANSF. DE RECURSOS DO FNDE	FME	100.000,00	100.000,00	0,00	0,00	972.477,66	972,48	-872.477,66
COTA-PARTE DO FUNDO ESPECIAL DO PETRÓLEO	PMJ	20.000,00	20.000,00	36.456,20	89,76	107.009,34	535,05	-87.009,34

JARDIM

Relatório Resumido da Execução Orçamentária

Balço Orçamentário - Receitas

Orçamentos Fiscal e Seguridade Social

Julho/2011 a Junho/2012

LRF. Art. 52 inciso I, alíneas "a" e "b" do inciso II e parágraf. 1º - Anexo I

R\$ Unidades

RECEITAS		Previsão	Previsão	Realizada no Bimestre	Realizada até o Bimestre			Saldo
		Inicial	Atualizada	Valor	Valor	(%)	(%)	a Realizar
			(a)	(b)	(b/a)	(c)	(c/a)	(a-c)
TRANSF. FINANCEIRA - L.C. N. 87/96	PMJ	70.000,00	70.000,00	1.801,06	1,30	5.403,18	7,72	64.596,82
TRANSF. FINANCEIRA - CIDE	PMJ	124.320,00	124.320,00	0,00	0,00	25.480,11	20,50	98.839,89
TRANSF. FINANCEIRA - LEI 7525/86	PMJ	29.120,00	29.120,00	70,97	0,24	70,97	0,24	29.049,03
TRANSF. FINANCEIRA - FEX	PMJ	16.800,00	16.800,00	0,00	0,00	0,00	0,00	16.800,00
DEMAIS TRANSFERENCIAS DA UNIAO	PMJ	800.000,00	800.000,00	19.423,76	1,63	35.370,83	4,42	764.629,17
BLOCO DE MÉDIA E ALTA COMPLEXIDADE AMBUL	FMS	0,00	0,00	267.243,84	0,00	802.071,52	0,00	-802.071,52
COTA-PARTE DO I.C.M.S.	PMJ	6.000.000,00	6.000.000,00	465.796,43	3,28	1.174.661,01	19,58	4.825.338,99
COTA-PARTE DO I.P.V.A.	PMJ	74.480,00	74.480,00	38.865,99	17,62	202.085,61	271,33	-127.605,61
COTA-PARTE DO I.P.I.	PMJ	70.000,00	70.000,00	1.752,22	1,15	4.536,22	6,48	65.463,78
DEMAIS TRANSFERENCIAS DOS ESTADOS	PMJ	646.744,00	646.744,00	0,00	0,00	0,00	0,00	646.744,00
TRANSFERENCIA DE RECURSOS DO FUNDEB	FME	5.000.000,00	5.000.000,00	1.161.528,94	0,23	4.801.410,98	6,03	198.589,02
TRANSF. DE RECURSOS DA COMPLEMENTACAO AO	FME	3.800.000,00	3.800.000,00	496.695,78	0,13	1.838.173,14	48,37	1.961.826,86
TRANSFERENCIAS DE CONVENIOS		1.430.760,00	1.430.760,00	0,00	11,33	299.881,00	20,96	1.130.879,00
TRANSFERENCIAS DE CONVENIOS DA UNIAO	PMJ	806.400,00	806.400,00	0,00	0,00	269.881,00	33,47	536.519,00
TRANSFERENCIAS DE CONVENIOS DOS ESTADOS	PMJ	619.360,00	619.360,00	0,00	0,00	30.000,00	4,84	589.360,00
TRANSFERENCIAS DE CONVENIOS DOS ESTADOS	FMAS	5.000,00	5.000,00	0,00	0,00	0,00	0,00	5.000,00
OUTRAS RECEITAS CORRENTES		263.072,00	263.072,00	10.872,73	3,64	74.712,07	28,40	188.359,93
MULTAS E JUROS DE MORA		3.360,00	3.360,00	2.064,17	61,43	7.243,71	215,59	-3.883,71
MULTAS E JUROS DE MORA - DIVERSOS	PMJ	3.360,00	3.360,00	2.064,17	0,61	7.243,71	215,59	-3.883,71
INDENIZACOES E RESTITUICOES		159.360,00	159.360,00	3.629,86	1,47	26.914,21	16,89	132.445,79
INDENIZACOES E RESTITUICOES	PMJ	56.000,00	56.000,00	0,00	0,00	9.696,69	17,32	46.303,31
INDENIZACOES E RESTITUICOES	FMS	5.000,00	5.000,00	0,00	0,00	72,67	1,45	4.927,33
INDENIZACOES	PMJ	33.600,00	33.600,00	0,00	0,00	0,00	0,00	33.600,00
ROYALTIES	PMJ	6.048,00	6.048,00	1.969,19	0,33	5.146,45	85,09	901,55
RECURSOS FINANCEIRO ANP LEI 7.990/89	PMJ	5.000,00	5.000,00	0,00	0,00	0,00	0,00	5.000,00
OUTRAS INDENIZACOES	PMJ	4.704,00	4.704,00	0,00	0,00	0,00	0,00	4.704,00
RESTITUICOES	PMJ	22.400,00	22.400,00	69,80	0,31	1.089,98	4,87	21.310,02

JARDIM

Relatório Resumido da Execução Orçamentária

Balço Orçamentário - Receitas

Orçamentos Fiscal e Seguridade Social

Julho/2011 a Junho/2012

LRF. Art. 52 inciso I, alíneas "a" e "b" do inciso II e parágraf. 1º - Anexo I

R\$ Unidades

RECEITAS		Previsão	Previsão	Realizada	no Bimestre	Realizada até o	Bimestre	Saldo
		Inicial	Atualizada	Valor	(%)	Valor	(%)	a Realizar
			(a)	(b)	(b/a)	(c)	(c/a)	(a-c)
OUTRAS RESTITUICOES	PMJ	6.608,00	6.608,00	165,87	0,03	325,52	4,93	6.282,48
OUTRAS RESTITUICOES	FMS	5.000,00	5.000,00	968,06	19,36	968,06	19,36	4.031,94
OUTRAS RESTITUICOES	FMAS	5.000,00	5.000,00	31,10	0,62	5.136,02	102,72	-136,02
OUTRAS RESTITUICOES	FME	10.000,00	10.000,00	425,84	2,24	4.478,82	44,79	5.521,18
RECEITA DA DIVIDA ATIVA		55.216,00	55.216,00	0,00	1,47	3.131,37	5,67	52.084,63
RECEITA DA DIVIDA ATIVA TRIBUTARIA	PMJ	44.800,00	44.800,00	0,00	0,00	0,00	0,00	44.800,00
RECEITA DA DIVIDA ATIVA NAO TRIBUTARIA	PMJ	10.416,00	10.416,00	0,00	0,00	3.131,37	30,06	7.284,63
RECEITAS DIVERSAS		45.136,00	45.136,00	5.178,70	11,47	37.422,78	82,91	7.713,22
RECEITAS DIVERSAS	PMJ	33.600,00	33.600,00	5.178,70	0,15	37.422,78	111,38	-3.822,78
OUTRAS RECEITAS (CORRENTES)	PMJ	11.536,00	11.536,00	0,00	0,00	0,00	0,00	11.536,00
RECEITAS DE CAPITAL		24.341.824,00	24.341.824,00	0,00	10,34	728,58	0,00	24.341.095,42
ALIENACOES DE BENS		245.280,00	245.280,00	0,00	3,64	0,00	28,40	245.280,00
ALIENACAO DE BENS MOVEIS		156.800,00	156.800,00	0,00	11,47	0,00	82,91	156.800,00
ALIENACAO DE BENS MOVEIS	FMS	22.400,00	22.400,00	0,00	0,00	0,00	0,00	22.400,00
ALIENACAO DE BENS MOVEIS	PMJ	134.400,00	134.400,00	0,00	0,00	0,00	0,00	134.400,00
ALIENACAO DE BENS IMOVEIS		88.480,00	88.480,00	0,00	11,47	0,00	82,91	88.480,00
ALIENACAO DE BENS IMOVEIS	PMJ	88.480,00	88.480,00	0,00	0,00	0,00	0,00	88.480,00
TRANSFERENCIAS DE CAPITAL		20.800.000,00	20.800.000,00	0,00	3,64	728,58	0,00	20.799.271,42
TRANSFERENCIAS INTERGOVERNAMENTAIS		1.800.000,00	1.800.000,00	0,00	11,47	728,58	0,04	1.799.271,42
OUTRAS TRANSFERENCIA DA UNIAO	PMJ	800.000,00	800.000,00	0,00	0,00	728,58	0,09	799.271,42
OUTRAS TRANSFERENCIA DO ESTADO	PMJ	1.000.000,00	1.000.000,00	0,00	0,00	0,00	0,00	1.000.000,00
TRANSFERENCIAS DE CONVENIOS		19.000.000,00	19.000.000,00	0,00	11,47	0,00	0,04	19.000.000,00
TRANSFERENCIAS DE CONVENIOS DA UNIAO	PMJ	12.000.000,00	12.000.000,00	0,00	0,00	0,00	0,00	12.000.000,00
TRANSFERENCIAS DE CONVENIOS DOS ESTADOS	PMJ	4.000.000,00	4.000.000,00	0,00	0,00	0,00	0,00	4.000.000,00
TRANSFERENCIAS DE CONVENIO DOS ESTADOS P	FMS	3.000.000,00	3.000.000,00	0,00	0,00	0,00	0,00	3.000.000,00
OUTRAS RECEITAS DE CAPITAL		3.296.544,00	3.296.544,00	0,00	3,64	0,00	0,00	3.296.544,00
OUTRAS RECEITAS		3.296.544,00	3.296.544,00	0,00	11,47	0,00	0,04	3.296.544,00
OUTRAS RECEITAS (CAPITAL)	PMJ	3.296.544,00	3.296.544,00	0,00	0,00	0,00	0,00	3.296.544,00
DEDUCOES DA RECEITA CORRENTE		-3.642.000,00	-3.642.000,00	620.944,17	10,34	1.781.319,63	0,00	-5.423.319,63

JARDIM

Relatório Resumido da Execução Orçamentária

Balço Orçamentário - Receitas

Orçamentos Fiscal e Seguridade Social

Julho/2011 a Junho/2012

LRF. Art. 52 inciso I, alíneas "a" e "b" do inciso II e parágraf. 1º - Anexo I

R\$ Unidades

RECEITAS	Previsão	Previsão	Realizada	no Bimestre	Realizada até o	Bimestre	Saldo
	Inicial	Atualizada	Valor	(%)	Valor	(%)	a Realizar
		(a)	(b)	(b/a)	(c)	(c/a)	(a-c)
DEDUCAO DE TRANSFERENCIAS CORRENTES	-3.642.000,00	-3.642.000,00	620.944,17	3,64	1.781.319,63	0,00	-5.423.319,63
DEDUCAO DE TRANSFERENCIAS INTRAGOVE	-3.642.000,00	-3.642.000,00	620.944,17	11,47	1.781.319,63	0,04	-5.423.319,63
DEDUCAO DE RECEITA FPM/FUNDEB	PMJ -2.400.000,00	-2.400.000,00	519.173,37	-10,08	1.502.876,58	2,62	-3.902.876,58
DEDUCAO ITR	PMJ -14.000,00	-14.000,00	127,67	-0,47	565,52	-4,04	-14.565,52
DEDUCAO FUNDEF - ICMS-DESONERACAO	PMJ -14.000,00	-14.000,00	360,20	-1,30	1.080,61	-7,72	-15.080,61
DEDUCAO DO ICMS	PMJ -1.200.000,00	-1.200.000,00	100.932,48	-3,50	275.889,67	-22,99	-1.475.889,67
DEDUCAO FUNDEB - IPI EXP	PMJ -14.000,00	-14.000,00	350,45	-1,15	907,25	-6,48	-14.907,25
SUBTOTAL DAS RECEITAS (I)	59.660.000,00	59.660.000,00	5.453.504,73	1,00	19.365.947,08	5,37	36.731.413,66
SALDOS DE EXERCÍCIOS ANTERIORES (II)					0,00		
SUBTOTAL (III) = (I+II)	59.660.000,00	59.660.000,00	5.453.504,73	1,00	19.365.947,08	5,37	36.731.413,66
DÉFICIT (IV)					-		
TOTAL (III + IV)	59.660.000,00	59.660.000,00	5.453.504,73	1,00	19.365.947,08	5,37	36.731.413,66



Gestor ANTONIO RORIZ NEVES

C.P.F. 020.273.033-67



Contador LJM CONSULTORIA ADMINISTRATIVA E SISTEMA LTDA

C.P.F.



Cont.Int. WALTER CHAGAS SOBRINHO

C.P.F. 223.408.233-15

Relatório Resumido da Execução Orçamentária

Balço Orçamentário - Despesas

Orçamentos Fiscal e Seguridade Social

Julho/2011 a Junho/2012

LRF. Art. 53 inciso II, alíneas "c" - Anexo II

R\$ Unidades

DESPESAS	Dotação Inicial (a)	Créditos Adicionais (b)	Dotação Atualizada (c=a+b)	Empenhada no Bimestre (d)	Empenhada até o Bimestre (e)	Liquidada no Bimestre (f)	Liquidada até o Bimestre (g)	% (h=g/c)	Saldo (i=c-e)
APLICAÇÕES DIRETAS	23.995.870,04	-4.177.501,87	19.818.368,17	3.159.656,82	4.067.674,43	135.944,38	380.734,52	0,02	15.750.693,74
OBRAS E INSTALACOES	21.342.825,84	-3.659.337,27	17.683.488,57	3.050.802,12	3.831.051,53	105.799,38	281.401,62	1,59	13.852.437,04
EQUIPAMENTOS E MATERIAL PERMANENTE	2.493.044,20	-468.164,60	2.024.879,60	108.854,70	236.622,90	30.145,00	99.332,90	4,91	1.788.256,70
AQUISIÇÃO DE IMOVEIS	160.000,00	-50.000,00	110.000,00	0,00	0,00	0,00	0,00	0,00	110.000,00
AMORTIZACÃO DA DÓVIDA	488.264,00	26.772,00	515.036,00	184.195,03	514.963,17	184.195,03	513.163,17	1,00	72,83
APLICAÇÕES DIRETAS	488.264,00	26.772,00	515.036,00	184.195,03	514.963,17	184.195,03	513.163,17	1,00	72,83
PRINCIPAL DA DÓVIDA CONTRATUAL RESGATA	488.264,00	26.772,00	515.036,00	184.195,03	514.963,17	184.195,03	513.163,17	99,64	72,83
RESERVA DE CONTINGÓN	600.000,00	0,00	600.000,00	0,00	0,00	0,00	0,00	0,00	600.000,00
RESERVA DE CONTINGÓN	600.000,00	0,00	600.000,00	0,00	0,00	0,00	0,00	0,00	600.000,00
RESERVA DE CONTINGÓN	600.000,00	0,00	600.000,00	0,00	0,00	0,00	0,00	0,00	600.000,00
RESERVA DE CONTINGÓN CIA	600.000,00	0,00	600.000,00	0,00	0,00	0,00	0,00	0,00	600.000,00
SUBTOTAL DAS DESPESAS(I)	59.660.000,00	0,00	59.660.000,00	12.103.783,53	31.879.175,26	6.937.160,45	18.062.454,59	0,30	31.879.175,26
SUPERÁVIT (II)							1.303.492,49		
TOTAL (I+II)	59.660.000,00	0,00	59.660.000,00	12.103.783,53	31.879.175,26	6.937.160,45	19.365.947,08	0,30	31.879.175,26

Gestor ANTONIO RORIZ NEVES

C.P.F. 020.273.033-67

Contador LJM CONSULTORIA ADMINISTRATIVA E SISTEMA LTDA

C.P.F.

Cont.Int. WALTER CHAGAS SOBRINHO

C.P.F. 223.408.233-15

Relatório Resumido da Execução Orçamentária
Demonstrativo da Execução das Despesas por Função/Subfunção

Orçamentos Fiscal e Seguridade Social
 Janeiro a Junho de 2012/Bimestre Maio-Junho

LRF, Art. 53 inciso II, alíneas "c" - Anexo II

R\$ Unidades

Descrição	Dotação Inicial	Dotação Atualizada (a)	Empenhada no Bimestre (b)	Empenhada até o Bimestre (c)	Liquidada no Bimestre (d)	Liquidada até o Bimestre (e)	% e/te	% e/a	Saldo (c-e)
01 LEGISLATIVA	1.422.940,80	1.422.940,80	0,00	0,00	0,00	0,00	0,00	0,00	1.422.940,80
01031 ACAO LEGISLATIVA	1.422.940,80	1.422.940,80	0,00	0,00	0,00	0,00	0,00	0,00	1.422.940,80
04 ADMINISTRACAO	5.908.981,24	5.715.424,31	1.266.838,25	3.859.274,37	926.432,18	2.663.181,30	222,14	166,90	1.856.149,94
04122 ADMINISTRACAO GERAL	4.807.802,24	5.012.244,51	1.112.778,96	3.380.199,31	803.741,65	2.316.222,88	68,52	46,21	1.632.045,20
04123 ADMINISTRACAO FINANCEIRA	889.710,00	514.710,00	86.677,36	307.411,26	67.108,60	188.534,62	61,33	36,63	207.298,74
04125 NORMALIZACAO E FISCALIZACAO	211.469,00	188.469,80	67.381,93	171.663,80	55.581,93	158.423,80	92,29	84,06	16.806,00
08 ASSISTENCIA SOCIAL	4.108.980,16	4.038.788,34	646.451,58	2.310.681,71	411.113,74	951.234,55	230,08	136,68	1.728.106,63
08122 ADMINISTRACAO GERAL	912.940,80	1.109.155,80	230.983,14	971.918,45	244.276,22	597.511,13	61,48	53,87	137.237,35
08241 ASSISTENCIA AO IDOSO	94.000,00	99.000,00	254,40	49.987,30	13.144,40	49.462,30	98,95	49,96	49.012,70
08242 ASSISTENCIA AO PORTADOR DE DEFICIENCIA	28.000,00	28.000,00	0,00	0,00	0,00	0,00	0,00	0,00	28.000,00
08243 ASSISTENCIA - CRIANCA E AO ADOLESCENTE	1.046.248,00	924.901,68	78.370,10	329.793,30	76.277,28	127.407,46	38,63	13,78	595.108,38
08244 ASSISTENCIA COMUNITARIA	1.866.791,36	1.639.890,67	336.843,94	721.490,71	64.439,08	153.816,82	21,32	9,38	918.399,96
08365 EDUCACAO INFANTIL	161.000,00	237.840,19	0,00	237.491,95	12.976,76	23.036,84	9,70	9,69	348,24
09 PREVIDENCIA SOCIAL	463.856,00	405.595,69	6.220,00	255.267,54	6.220,00	255.267,54	200,00	101,57	150.328,15
09271 PREVIDENCIA BASICA	350.000,00	300.000,00	0,00	228.410,90	0,00	228.410,90	100,00	76,14	71.589,10
09272 PREVIDENCIA DO REGIME ESTATUTARIO	113.856,00	105.595,69	6.220,00	26.856,64	6.220,00	26.856,64	100,00	25,43	78.739,05
10 SAUDE	9.071.497,60	10.326.036,09	1.083.779,81	6.947.417,06	1.378.828,43	3.815.809,12	194,65	135,96	3.378.619,03
10122 ADMINISTRACAO GERAL	1.162.132,80	3.015.732,23	520.760,75	2.984.540,23	549.809,79	1.468.981,50	49,22	48,71	31.192,00
10301 ATENCAO BASICA	7.477.184,80	7.020.727,46	489.200,14	3.829.447,72	769.951,52	2.230.500,31	58,25	31,77	3.191.279,74
10304 VIGILANCIA SANITARIA	249.180,00	209.680,00	73.818,92	133.429,11	59.067,12	116.327,31	87,18	55,48	76.250,89
10305 GESTAO DO SUS	166.000,00	62.896,40	0,00	0,00	0,00	0,00	0,00	0,00	62.896,40
10306 ALIMENTACAO E NUTRICAO	17.000,00	17.000,00	0,00	0,00	0,00	0,00	0,00	0,00	17.000,00
12 EDUCACAO	13.775.889,20	15.161.453,36	6.772.739,93	14.147.800,39	3.562.729,96	8.485.576,19	313,39	280,29	1.013.652,97
12122 ADMINISTRACAO GERAL	1.060.424,00	1.648.624,00	130.941,06	1.592.064,38	281.701,66	530.000,99	33,29	32,15	56.559,62
12306 ALIMENTACAO E NUTRICAO	515.784,00	1.071.017,25	0,00	1.071.017,25	99.726,62	251.155,41	23,45	23,45	0,00
12361 ENSINO FUNDAMENTAL	9.869.633,60	10.194.754,11	5.899.023,70	9.761.007,04	2.468.785,91	6.059.387,47	62,08	59,44	433.747,07
12363 ENSINO PROFISSIONAL	97.000,00	97.000,00	0,00	0,00	0,00	0,00	0,00	0,00	97.000,00
12364 ENSINO SUPERIOR	224.950,00	180.950,00	0,00	0,00	0,00	0,00	0,00	0,00	180.950,00
12365 EDUCACAO INFANTIL	1.619.000,00	1.604.010,40	623.141,20	1.448.038,90	592.881,80	1.369.359,50	94,57	85,37	155.971,50
12366 EDUCACAO DE JOVENS E ADULTOS	369.097,60	345.097,60	119.633,97	275.672,82	119.633,97	275.672,82	100,00	79,88	69.424,78

JARDIM

Continuação

Relatório Resumido da Execução Orçamentária
Demonstrativo da Execução das Despesas por Função/Subfunção

Orçamentos Fiscal e Seguridade Social
 Janeiro a Junho de 2012/Bimestre Maio-Junho

LRF. Art. 53 inciso II, alíneas "c" - Anexo II

R\$ Unidades

Descrição	Dotação Inicial	Dotação Atualizada (a)	Empenhada no Bimestre (b)	Empenhada até o Bimestre (c)	Liquidada no Bimestre (d)	Liquidada até o Bimestre (e)	% e/te	% e/a	Saldo (c-e)
12367 EDUCACAO ESPECIAL	20.000,00	20.000,00	0,00	0,00	0,00	0,00	0,00	0,00	20.000,00
13 CULTURA	1.180.000,00	1.206.000,00	114.830,13	184.761,23	9.070,13	46.811,23	31,11	4,76	1.021.238,77
13391 PATRIMONIO HIST ARTISTICO E ARQUEOLOGICO	215.000,00	215.000,00	70,13	2.001,23	70,13	111,23	5,56	0,05	212.998,77
13392 DIFUSCO CULTURAL	965.000,00	991.000,00	114.760,00	182.760,00	9.000,00	46.700,00	25,55	4,71	808.240,00
15 URBANISMO	6.112.747,00	3.936.855,44	914.127,99	1.518.298,66	283.529,97	694.628,25	72,87	30,62	2.418.556,78
15451 INFRA ESTRUTURA URBANA	3.798.999,00	1.623.107,44	431.715,94	525.076,14	32.592,65	32.592,65	6,21	2,01	1.098.031,30
15452 SERVICOS URBANOS	2.313.748,00	2.313.748,00	482.412,05	993.222,52	250.937,32	662.035,60	66,66	28,61	1.320.525,48
16 HABITACAO	1.487.856,00	1.487.856,00	0,00	0,00	0,00	0,00	0,00	0,00	1.487.856,00
16481 HABITACAO RURAL	264.000,00	264.000,00	0,00	0,00	0,00	0,00	0,00	0,00	264.000,00
16482 HABITACAO URBANA	1.223.856,00	1.223.856,00	0,00	0,00	0,00	0,00	0,00	0,00	1.223.856,00
17 SANEAMENTO	5.758.429,00	5.788.429,00	557.756,03	1.090.409,24	89.275,81	244.604,59	43,15	7,77	4.698.019,76
17511 SANEAMENTO BASICO RURAL	2.640.000,00	2.640.000,00	516.879,84	523.314,84	1.430,00	1.430,00	0,27	0,05	2.116.685,16
17512 SANEAMENTO BASICO URBANO	3.118.429,00	3.148.429,00	40.876,19	567.094,40	87.845,81	243.174,59	42,88	7,72	2.581.334,60
18 GESTCO AMBIENTAL	1.182.433,60	1.192.433,60	21.452,58	80.245,31	23.128,58	64.431,31	80,29	33,19	1.112.188,29
18122 ADMINISTRACAO GERAL	184.133,60	194.133,60	21.452,58	80.245,31	23.128,58	64.431,31	80,29	33,19	113.888,29
18541 PRESERVACAO E CONSERVACAO AMBIENTAL	770.800,00	770.800,00	0,00	0,00	0,00	0,00	0,00	0,00	770.800,00
18542 CONTROLE AMBIENTAL	77.500,00	77.500,00	0,00	0,00	0,00	0,00	0,00	0,00	77.500,00
18543 RECUPERACAO DE AREAS DEGRADADAS	100.000,00	100.000,00	0,00	0,00	0,00	0,00	0,00	0,00	100.000,00
18544 RECURSOS HIDRICOS	50.000,00	50.000,00	0,00	0,00	0,00	0,00	0,00	0,00	50.000,00
20 AGRICULTURA	1.652.074,40	1.823.651,37	23.582,99	406.705,41	41.907,74	280.757,50	152,92	64,44	1.416.945,96
20122 ADMINISTRACAO GERAL	139.434,40	139.434,40	17.141,98	54.504,80	16.341,98	46.407,80	85,14	33,28	84.929,60
20601 PROMOCAO DA PRODUCAO VEGETAL	473.000,00	752.100,00	0,00	345.759,60	25.565,76	234.349,70	67,78	31,16	406.340,40
20602 PROMOCAO DA PRODUCAO ANIMAL	52.000,00	52.000,00	0,00	0,00	0,00	0,00	0,00	0,00	52.000,00
20605 ABASTECIMENTO	288.000,00	180.476,97	6.441,01	6.441,01	0,00	0,00	0,00	0,00	174.035,96
20606 EXTENSCO RURAL	465.000,00	465.000,00	0,00	0,00	0,00	0,00	0,00	0,00	465.000,00
20607 IRRIGACAO	234.640,00	234.640,00	0,00	0,00	0,00	0,00	0,00	0,00	234.640,00
22 INDUSTRIA	150.000,00	150.000,00	0,00	0,00	0,00	0,00	0,00	0,00	150.000,00
22661 PROMOCAO INDUSTRIAL	150.000,00	150.000,00	0,00	0,00	0,00	0,00	0,00	0,00	150.000,00
23 COMERCIO E SERVICOS	475.000,00	485.000,00	20.262,88	51.902,84	20.728,88	46.989,84	90,53	28,48	433.097,16
23122 ADMINISTRACAO GERAL	155.000,00	165.000,00	20.262,88	51.902,84	20.728,88	46.989,84	90,53	28,48	113.097,16

Relatório Resumido da Execução Orçamentária
Demonstrativo da Execução das Despesas por Função/Subfunção
 Orçamentos Fiscal e Seguridade Social
 Janeiro a Junho de 2012/Bimestre Maio-Junho

LRF. Art. 53 inciso II, alíneas "c" - Anexo II

R\$ Unidades

Descrição	Dotação Inicial	Dotação Atualizada (a)	Empenhada no Bimestre (b)	Empenhada até o Bimestre (c)	Liquidada no Bimestre (d)	Liquidada até o Bimestre (e)	% e/te	% e/a	Saldo (c-e)
23695 TURISMO	320.000,00	320.000,00	0,00	0,00	0,00	0,00	0,00	0,00	320.000,00
25 ENERGIA	80.000,00	80.000,00	0,00	0,00	0,00	0,00	0,00	0,00	80.000,00
25751 CONSERVACAO DE ENERGIA	80.000,00	80.000,00	0,00	0,00	0,00	0,00	0,00	0,00	80.000,00
26 TRANSPORTE	3.298.316,00	3.298.316,00	491.546,33	511.448,33	0,00	0,00	0,00	0,00	2.786.867,67
26782 TRANSPORTE RODOVIARIO	3.298.316,00	3.298.316,00	491.546,33	511.448,33	0,00	0,00	0,00	0,00	2.786.867,67
27 DESPORTO E LAZER	2.432.000,00	2.432.000,00	0,00	0,00	0,00	0,00	0,00	0,00	2.432.000,00
27812 DESPORTO COMUNITARIO	2.132.000,00	2.132.000,00	0,00	0,00	0,00	0,00	0,00	0,00	2.132.000,00
27813 LAZER	300.000,00	300.000,00	0,00	0,00	0,00	0,00	0,00	0,00	300.000,00
28 ENCARGOS ESPECIAIS	498.999,00	520.000,00	184.195,03	514.963,17	184.195,03	513.163,17	99,65	98,69	5.036,83
28843 SERVICO DA DIVIDA INTERNA	498.999,00	520.000,00	184.195,03	514.963,17	184.195,03	513.163,17	99,65	98,69	5.036,83
99 RESERVA DE CONTINGENCIA	600.000,00	600.000,00	0,00	0,00	0,00	0,00	0,00	0,00	600.000,00
99999 RESERVA DE CONTINGENCIA	600.000,00	600.000,00	0,00	0,00	0,00	0,00	0,00	0,00	600.000,00
Total :	59.660.000,00	60.070.780,00	12.103.783,53	31.879.175,26	6.937.160,45	18.062.454,59	56,66	30,07	28.191.604,74

Gestor ANTONIO RORIZ NEVES
C.P.F. 020.273.033-67

Contador LJM CONSULTORIA ADMINISTRATIVA E SISTEMA LTDA
C.P.F.

Cont.Int. WALTER CHAGAS SOBRINHO
C.P.F. 223.408.233-15

JARDIM

Relatório Resumido da Execução Orçamentária

Dem.das Receitas e Despesas com Manut.e Desenv.do Ensino

Orçamentos Fiscal e Seguridade Social

Julho/2011 a Junho/2012

LEI 9.394/96 - Art. 72. Anexo X

R\$ Milhares

R E C E I T A S	Previsão Inicial	Previsão Atualizada (a)	R E C E I T A S R E A L I Z A D A S			%
			No Bimestre	Jan a Jun/2012 (b)	(b/a)	
RECEITA DE RESULTANTE DE IMPOSTOS (I)	19.540.480,00	19.540.480,00	3.122.220,82	9.027.364,19	46,20	
Receitas Impostos	1.256.000,00	1.256.000,00	17.499,70	120.765,37	9,62	
Receitas de Transferencias (III)	18.284.480,00	18.284.480,00	3.104.721,12	8.906.598,82	48,71	
Dedução da Rec. p/form.do FUNDEB(II)	-3.642.000,00	-3.642.000,00	620.944,17	1.781.319,63	-48,91	
Outras Receitas de Transferencias (-) Transferencias Constituicoes Legais						
Transf. MULTIGOVERNAMENTAIS DO FUNDEB (IV)	8.800.000,00	8.800.000,00	1.658.224,72	6.639.584,12	75,45	
TOTAL DAS RECEITAS (V) = (I + III - II)	41.466.960,00	41.466.960,00	5.605.997,77	16.152.643,38	143,82	
DESPESAS COM MANUT. E DESENVOLVIMENTO DO ENSINO POR VINCULACAO	Dotação Inicial	Dotação Atualizada (c)	D E S P E S A S L I Q U I D A D A S			%
			No Bimestre	Jan a Jun/2012 (d)	(d/c)	
VINC.AS RECEITAS RESULT. DE IMPOSTOS (VI)	0,00	0,00	0,00	0,00	0	
Despesas com Ensino Fundamental (VII)	0,00	0,00	0,00	0,00	0,00	
Outras Despesas do Ensino						
VINC.AO FUNDEB NO ENSINO FUNDAMENTAL (VIII)	2.068.109,60	2.068.109,60	264.081,19	1.072.753,21	52	
Remuneracao dos Prof. do Magisterio	995.424,00	995.424,00	215.412,15	682.000,45	69	
Outras Despesas do Ensino Fundamental	1.072.685,60	1.072.685,60	48.669,04	390.752,76	36	
TOTAL DAS DESPESAS COM ENSINO (X)	2.068.109,60	2.068.109,60	264.081,19	1.072.753,21	52	
TOTAL DAS DEDUÇÕES DAS DESPESAS COM ENSINO				1.245.566,55		
PERDA/GANHO NAS TRANSFERENCIAS DO FUNDEF (XI) = (II-IV)				-4.858.264,49		
TOTAL CONSIDERADO P/ FINS LIMITE CONSTITUCIONAL (XII) = (VI) + (VIII) + (XI)				-4.858.212,62		

JARDIM

Relatório Resumido da Execução Orçamentária

Dem.das Receitas e Despesas com Manut.e Desenv.do Ensino

Orçamentos Fiscal e Seguridade Social

Julho/2011 a Junho/2012

LEI 9.394/96 - Art. 72. Anexo X

R\$ Milhares

TABELA DE CUMPRIMENTO DOS LIMITES CONSTITUCIONAIS

MÍNIMO DE 25% / 18% DAS RECEITAS RESULTANTES DE IMPOSTOS NA MANUTENÇÃO E DESENVOLVIMENTO DO ENSINO (XII / I) -0,54
CAPUT DO ARTIGO 212 DA CF/88


MÍNIMO DE 60% / 30% DAS DESPESAS COM MDE NO ENSINO FUNDAMENTAL [(VII + VIII)*25%] 268.188,30
<CAPUT/ § 6º> DO ARTIGO 212 DA CF/88


MÍNIMO 60% DO FUNDEB NA REMUNERAÇÃO DO MAGISTÉRIO ENSINO FUNDAMENTAL (IX / VIII) L03
§ 5º DO ARTIGO 60 DO ADCT DA CF/88

DESPESAS TOTAIS COM MANUTENÇÃO E DESENV. DO ENSINO EM RELAÇÃO AO TOTAL DAS RECEITAS CORRESPONDENTES (X / V) M01

DESPESAS COM MANUTENÇÃO E DESENV. DO ENSINO POR SUBFUNÇÃO	Dotação Inicial	Dotação Atualizada (c)	DESPESAS LIQUIDADAS			%
			No Bimestre	Jan a Jun/2012	(d)	
ENSINO FUNDAMENTAL						
ENSINO MÉDIO						
ENSINO PROFISSIONAL						
ENSINO SUPERIOR						
EDUCAÇÃO INFANTIL						
EDUCAÇÃO DE JOVENS E ADULTOS						
EDUCAÇÃO ESPECIAL						

TOTAL DAS DESPESAS


Gestor ANTONIO RORIZ NEVES**C.P.F.** 020.273.033-67

Contador LJM CONSULTORIA ADMINISTRATIVA E SISTEMA LTDA**C.P.F.**

Cont.Int. WALTER CHAGAS SOBRINHO**C.P.F.** 223.408.233-15

Relatório Resumido da Execução Orçamentária
Demonstrativo do Resultado Primário
 Orçamentos Fiscal e Seguridade Social
 Janeiro a Junho /2012 - Bimestre Mai/Jun

LRF. Art. 53 inciso III - Anexo IV

R\$ Unidades

RECEITAS FISCAIS	UG	Previsão atualizada 2012	RECEITAS REALIZADAS		
			No Bimestre	Até o Bimestre	Até o Bimestre Exerc. Anterior
RECEITAS CORRENTES		38.960.176,00	6.074.448,90	21.146.538,13	14.814.180,68
RECEITA TRIBUTARIA		1.293.320,00	18.883,70	125.844,87	439.950,47
IMPOSTOS		1.256.000,00	17.499,70	120.765,37	439.950,47
I.P.T.U.	PMJ	200.000,00	0,00	22.490,76	17.762,32
IRRF	PMJ	500.000,00	3.397,94	28.161,74	281.160,69
I.T.B.I.	PMJ	56.000,00	3.968,00	17.735,00	13.024,70
ISS	PMJ	500.000,00	10.133,76	52.377,87	128.002,76
TAXAS		36.200,00	1.384,00	5.079,50	0,00
TAXAS PELO EXERCICIO DO PODER DE POLICIA	PMJ	11.200,00	0,00	0,00	0,00
TAXA DE FISCALIZACAO DE VIGILANCIA SANIT	FMS	10.000,00	220,00	471,00	0,00
TAXA DE LICENCA PARA FUNCION. ESTABELEC.C	PMJ	10.000,00	1.164,00	4.588,50	0,00
TAXAS PELA PRESTACAO DE SERVICOS	PMJ	5.000,00	0,00	20,00	0,00
CONTRIBUICOES DE MELHORIA		1.120,00	0,00	0,00	0,00
CONTRIBUICAO DE MELHORIA	PMJ	1.120,00	0,00	0,00	0,00
RECEITAS DE CONTRIBUICOES		119.840,00	40.829,49	120.253,69	0,00
CONTRIBUICOES ECONOMICAS		119.840,00	40.829,49	120.253,69	0,00
CONTRUBUICAO P/CUSTEIO DA ILUMINACAO PUB	PMJ	119.840,00	40.829,49	120.253,69	0,00
RECEITA PATRIMONIAL		128.160,00	11.642,41	63.454,42	53.188,81
RECEITAS IMOBILIARIAS		15.000,00	420,00	2.530,00	3.290,00
ALUGUEIS	PMJ	10.000,00	420,00	2.530,00	3.290,00
ARRENDAMENTOS	PMJ	5.000,00	0,00	0,00	0,00
RECEITAS DE VALORES MOBILIARIOS		103.160,00	11.222,41	60.924,42	49.898,81
DIVIDENDOS	PMJ	20.160,00	0,00	0,00	11.052,82
RENDIMENTOS DE APLICACAO DE RECURSOS PRO	PMJ	10.000,00	507,95	544,77	0,00
RECEITA DE REMUNUNERACAO DE DEPOSITOS BA	FME	11.200,00	3.909,59	15.926,03	20.064,41
RECEITA DE REMUNUNERACAO DE DEPOSITOS BA	FMS	15.000,00	4.293,94	33.947,20	10.991,56
RECEITA DE REMUNUNERACAO DE DEPOSITOS BA	FMAS	10.000,00	396,94	1.784,93	2.771,41
RECEITA DE REMUNUNERACAO DE DEPOSITOS BA	SAAEJ	5.000,00	55,07	218,56	5.018,61
RENDIMENTOS DE APLICACAO DE RECURSOS VIN	PMJ	15.000,00	2.058,92	8.502,93	0,00
RENDIMENTOS DE APLICACAO DE RECURSOS DO	PMJ	16.800,00	0,00	0,00	0,00

Relatório Resumido da Execução Orçamentária
Demonstrativo do Resultado Primário

Orçamentos Fiscal e Seguridade Social
 Janeiro a Junho /2012 - Bimestre Mai/Jun

LRF, Art. 53 inciso III - Anexo IV

R\$ Unidades

RECEITAS FISCAIS	UG	Previsão atualizada 2012	RECEITAS REALIZADAS		
			No Bimestre	Até o Bimestre	Até o Bimestre Exerc. Anterior
OUTRAS RECEITAS PATRIMONIAIS		10.000,00	0,00	0,00	0,00
OUTRAS RECEITAS PATRIMONIAIS	PMJ	10.000,00	0,00	0,00	0,00
RECEITA DE SERVICOS		871.240,00	49.864,04	142.463,49	85.888,71
RECEITA DE SERVICOS		871.240,00	49.864,04	142.463,49	85.888,71
SERVICOS ADMINISTRATIVOS	PMJ	5.000,00	0,00	0,00	0,00
SERVICOS DE EXPEDICAO DE CERTIFICADOS	PMJ	5.000,00	40,00	2.018,15	0,00
SERVICOS RECREATIVOS E CULTURAIS	PMJ	3.920,00	0,00	0,00	0,00
SERVICOS DE FORNECIMENTO DE AGUA	SAAEJ	700.000,00	49.824,04	140.445,34	85.877,91
SERVICOS DE ABATE DE ANIMAIS	PMJ	5.000,00	0,00	0,00	0,00
OUTROS SERVICOS	PMJ	152.320,00	0,00	0,00	10,80
TRANSFERENCIAS CORRENTES		36.284.544,00	5.942.356,53	20.619.809,59	14.096.301,91
TRANSFERENCIAS INTERGOVERNAMENTAIS		34.853.784,00	5.942.356,53	20.319.928,59	14.096.301,91
COTA-PARTE DO F.P.M.	PMJ	12.000.000,00	2.595.867,04	7.514.383,52	5.254.139,40
COTA-PARTE DO I.T.R.	PMJ	70.000,00	638,38	2.827,69	1.623,26
TRANSF. DE RECURSOS DO SUS-PAB FIXO	FMS	500.000,00	106.797,83	311.405,83	400.890,45
TRANSF. DE RECURSOS DO SUS-PACS	FMS	246.400,00	108.004,00	300.298,00	212.646,00
TRANSF. DE RECURSOS DO SUS-PSF	FMS	1.600.000,00	235.290,00	667.440,00	614.400,00
TRANSF. DE RECURSOS DO SUS-PVS	FMS	67.200,00	24.217,06	70.458,03	42.562,91
TRANSF. DE RECURSOS DO SUS-PCN	FMS	134.400,00	0,00	0,00	0,00
PROGRAMA DE SAUDE BUCAL	FMS	50.000,00	66.900,00	192.900,00	0,00
NUCLEO DE APOIO A SAUDE DA FAMILIA - NAS	FMS	50.000,00	40.000,00	120.000,00	0,00
TRANSF. DE RECURSOS DO SUS-IDU/FUNASA	FMS	140.000,00	0,00	0,00	0,00
CEO - CENTRO DE ESPECIALIDADES ODONTOLOG	FMS	50.000,00	0,00	0,00	0,00
PISO ESTRATEGICO - GERENCIAMENTO DE RISC	FMS	15.000,00	0,00	0,00	0,00
INCENTIVO FINANCEIRO DO SISTEMA DE PLAN	FMS	15.000,00	0,00	0,00	0,00
IMPLANTACAO DE UNIDADES BASICAS DE SAUDE	FMS	280.000,00	0,00	0,00	0,00
COMPENSACAO DE ESPECIFICIDADES REGIONAIS	FMS	115.000,00	0,00	8.531,33	0,00
PROGRAMA DE ASSISTENCIA FARMACEUTICA BAS	FMS	150.000,00	0,00	0,00	0,00
CAMPANHA NACIONAL DE SEGUIMENTOS DO SARA	FMS	5.000,00	0,00	0,00	0,00

JARDIM

Continuação

Relatório Resumido da Execução Orçamentária
Demonstrativo do Resultado Primário

Orçamentos Fiscal e Seguridade Social
 Janeiro a Junho /2012 - Bimestre Mai/Jun

LRF, Art. 53 inciso III - Anexo IV

R\$ Unidades

RECEITAS FISCAIS	UG	Previsão atualizada 2012	RECEITAS REALIZADAS		
			No Bimestre	Até o Bimestre	Até o Bimestre Exerc. Anterior
DEMAIS TRANSF. DE RECURSOS DO SUS	FMS	200.000,00	23.800,00	117.950,00	169.940,44
TRANSF. DE RECURSOS PAC - FNAS	FMAS	190.400,00	0,00	0,00	0,00
TRANSF. DE RECURSOS API - FNAS	FMAS	89.600,00	0,00	0,00	50.161,00
TRANSF. DE RECURSOS PPD - FNAS	FMAS	10.000,00	0,00	0,00	0,00
TRANF. RECURSOS PAJ - FNAS	FMAS	33.600,00	0,00	0,00	0,00
TRANSF. RECURSOS PETI - FNAS	FMAS	40.320,00	4.000,00	20.000,00	8.000,00
TRANSF. RECURSOS FNAS - BOLSA FAMILIA	FMAS	112.000,00	8.801,25	66.022,62	38.745,88
TRANSF. DE RECURSOS ASEF - FMAS	FMAS	100.000,00	0,00	0,00	10.032,20
TRANSF. DE RECURSOS CRASS - FMAS	FMAS	100.000,00	25.200,00	75.600,00	36.107,00
TRANSF. DE RECURSOS PROJOVEM - FMAS	FMAS	180.000,00	24.496,50	62.184,00	98.045,10
DEMAIS TRANSF. DE RECURSOS DO FNAS	FMAS	150.000,00	8.857,80	44.289,00	46.846,85
TRANSF. DE RECURSOS DO FNDE-PNAE	FME	392.000,00	46.512,00	186.048,00	126.720,00
TRANSF. DE RECURSOS DO FNDE-PDDE	FME	106.400,00	0,00	0,00	0,00
TRANSF. DE RECURSOS DO FNDE-PNAT	FME	392.000,00	45.647,88	136.943,64	108.487,44
TRANS. RECURSOS FNDE - SALARIO EDUCACAO	FME	67.200,00	42.632,60	240.417,44	145.736,04
TRANSF. RECURSOS FNDE - PEJA	FME	67.200,00	0,00	0,00	0,00
TRANSF. RECURSOS FNDE - PNAC	FME	33.600,00	0,00	0,00	0,00
TRANSF. DE RECURSOS PRODEM - FME	FME	70.000,00	0,00	0,00	0,00
TRANSF. DE RECURSOS ALF. SOLIDARIA - FME	FME	30.000,00	0,00	0,00	0,00
TRANSPORTE ESCOLAR ESTADO	FME	250.000,00	45.059,00	200.952,42	0,00
TRANSFERENCIA DE PROGRAMA BRASIL ALFABET	FME	0,00	0,00	12.526,50	0,00
DEMAIS TRANSF. DE RECURSOS DO FNDE	FME	100.000,00	0,00	972.477,66	0,00
COTA-PARTE DO FUNDO ESPECIAL DO PETROLEO	PMJ	20.000,00	36.456,20	107.009,34	8.227,21
TRANSF. FINANCEIRA - L.C. N. 87/96	PMJ	70.000,00	1.801,06	5.403,18	6.323,52
TRANSF. FINANCEIRA - CIDE	PMJ	124.320,00	0,00	25.480,11	10.447,00
TRANSF. FINANCEIRA - LEI 7525/86	PMJ	29.120,00	70,97	70,97	837.062,14
TRANSF. FINANCEIRA - FEX	PMJ	16.800,00	0,00	0,00	3.724,53
DEMAIS TRANSFERENCIAS DA UNIAO	PMJ	800.000,00	19.423,76	35.370,83	179.488,21

Relatório Resumido da Execução Orçamentária
Demonstrativo do Resultado Primário
 Orçamentos Fiscal e Seguridade Social
 Janeiro a Junho /2012 - Bimestre Mai/Jun

LRF, Art. 53 inciso III - Anexo IV

R\$ Unidades

RECEITAS FISCAIS	UG	Previsão atualizada 2012	RECEITAS REALIZADAS		
			No Bimestre	Até o Bimestre	Até o Bimestre Exerc. Anterior
BLOCO DE MÉDIA E ALTA COMPLEXIDADE AMBUL	FMS	0,00	267.243,84	802.071,52	0,00
COTA-PARTE DO I.C.M.S.	PMJ	6.000.000,00	465.796,43	1.174.661,01	837.062,14
COTA-PARTE DO I.P.V.A.	PMJ	74.480,00	38.865,99	202.085,61	96.894,64
COTA-PARTE DO I.P.I.	PMJ	70.000,00	1.752,22	4.536,22	3.026,94
DEMAIS TRANSFERENCIAS DOS ESTADOS	PMJ	646.744,00	0,00	0,00	0,00
TRANSFERENCIA DE RECURSOS DO FUNDEB	FME	5.000.000,00	1.161.528,94	4.801.410,98	1.792.129,81
TRANSF. DE RECURSOS DA COMPLEMENTACAO AO	FME	3.800.000,00	496.695,78	1.838.173,14	2.956.831,80
TRANSFERENCIAS DE CONVENIOS		1.430.760,00	0,00	299.881,00	0,00
TRANSFERENCIAS DE CONVENIOS DA UNIAO	PMJ	806.400,00	0,00	269.881,00	0,00
TRANSFERENCIAS DE CONVENIOS DOS ESTADOS	PMJ	619.360,00	0,00	30.000,00	0,00
TRANSFERENCIAS DE CONVENIOS DOS ESTADOS	FMAS	5.000,00	0,00	0,00	0,00
OUTRAS RECEITAS CORRENTES		263.072,00	10.872,73	74.712,07	138.850,78
MULTAS E JUROS DE MORA		3.360,00	2.064,17	7.243,71	2.553,84
MULTAS E JUROS DE MORA - DIVERSOS	PMJ	3.360,00	2.064,17	7.243,71	2.553,84
INDENIZACOES E RESTITUICOES		159.360,00	3.629,86	26.914,21	37.741,32
INDENIZACOES E RESTITUICOES	PMJ	56.000,00	0,00	9.696,69	0,00
INDENIZACOES E RESTITUICOES	FMS	5.000,00	0,00	72,67	0,00
INDENIZACOES	PMJ	33.600,00	0,00	0,00	0,00
ROYALTIES	PMJ	6.048,00	1.969,19	5.146,45	7.703,66
RECURSOS FINANCEIRO ANP LEI 7.990/89	PMJ	5.000,00	0,00	0,00	1.015,20
OUTRAS INDENIZACOES	PMJ	4.704,00	0,00	0,00	0,00
RESTITUICOES	PMJ	22.400,00	69,80	1.089,98	0,00
OUTRAS RESTITUICOES	PMJ	6.608,00	165,87	325,52	0,00
OUTRAS RESTITUICOES	FME	10.000,00	425,84	4.478,82	30,00
OUTRAS RESTITUICOES	FMS	5.000,00	968,06	968,06	28.992,14
OUTRAS RESTITUICOES	FMAS	5.000,00	31,10	5.136,02	0,32
RECEITA DA DIVIDA ATIVA		55.216,00	0,00	3.131,37	0,00
RECEITA DA DIVIDA ATIVA TRIBUTARIA	PMJ	44.800,00	0,00	0,00	0,00
RECEITA DA DIVIDA ATIVA NAO TRIBUTARIA	PMJ	10.416,00	0,00	3.131,37	0,00

Relatório Resumido da Execução Orçamentária
Demonstrativo do Resultado Primário

Orçamentos Fiscal e Seguridade Social
 Janeiro a Junho /2012 - Bimestre Mai/Jun

LRF. Art. 53 inciso III - Anexo IV

R\$ Unidades

RECEITAS FISCAIS	UG	Previsão atualizada 2012	RECEITAS REALIZADAS		
			No Bimestre	Até o Bimestre	Até o Bimestre Exerc. Anterior
RECEITAS DIVERSAS		45.136,00	5.178,70	37.422,78	98.555,62
RECEITAS DIVERSAS	PMJ	33.600,00	5.178,70	37.422,78	98.555,62
OUTRAS RECEITAS (CORRENTES)	PMJ	11.536,00	0,00	0,00	0,00
RECEITAS FISCAIS DE CAPITAL (VI) = (II-III-IV-V)		24.253.344,00	0,00	728,58	0,00
RECEITAS DE CAPITAL		24.341.824,00	0,00	728,58	0,00
ALIENACOES DE BENS		245.280,00	0,00	0,00	0,00
ALIENACAO DE BENS MOVEIS		156.800,00	0,00	0,00	0,00
ALIENACAO DE BENS MOVEIS	PMJ	134.400,00	0,00	0,00	0,00
ALIENACAO DE BENS MOVEIS	FMS	22.400,00	0,00	0,00	0,00
ALIENACAO DE BENS IMOVEIS		88.480,00	0,00	0,00	0,00
ALIENACAO DE BENS IMOVEIS	PMJ	88.480,00	0,00	0,00	0,00
TRANSFERENCIAS DE CAPITAL		20.800.000,00	0,00	728,58	0,00
TRANSFERENCIAS INTERGOVERNAMENTAIS		1.800.000,00	0,00	728,58	0,00
OUTRAS TRANSFERENCIA DA UNIAO	PMJ	800.000,00	0,00	728,58	0,00
OUTRAS TRANSFERENCIA DO ESTADO	PMJ	1.000.000,00	0,00	0,00	0,00
TRANSFERENCIAS DE CONVENIOS		19.000.000,00	0,00	0,00	0,00
TRANSFERENCIAS DE CONVENIOS DA UNIAO	PMJ	12.000.000,00	0,00	0,00	0,00
TRANSFERENCIAS DE CONVENIOS DOS ESTADOS	PMJ	4.000.000,00	0,00	0,00	0,00
TRANSFERENCIAS DE CONVENIO DOS ESTADOS P	FMS	3.000.000,00	0,00	0,00	0,00
OUTRAS RECEITAS DE CAPITAL		3.296.544,00	0,00	0,00	0,00
OUTRAS RECEITAS		3.296.544,00	0,00	0,00	0,00
OUTRAS RECEITAS (CAPITAL)	PMJ	3.296.544,00	0,00	0,00	0,00
RECEITAS FISCAIS DE CAPITAL (VI) = (II-III-IV-V)		24.253.344,00	0,00	728,58	0,00
RECEITAS FISCAIS LÍQUIDAS (VII)		59.660.000,00	5.453.504,73	19.365.947,08	13.652.432,05

Relatório Resumido da Execução Orçamentária
Demonstrativo do Resultado Primário

Orçamentos Fiscal e Seguridade Social
 Janeiro a Junho /2012 - Bimestre Mai/Jun

LRF. Art. 53 inciso III - Anexo IV


R\$ Unidades

RECEITAS FISCAIS


UG	Previsão atualizada 2012	RECEITAS REALIZADAS		
		No Bimestre	Até o Bimestre	Até o Bimestre Exerc. Anterior



Gestor ANTONIO RORIZ NEVES
C.P.F. 020.273.033-67



Contador LJM CONSULTORIA ADMINISTRATIVA E SISTEMA LTDA
C.P.F.



Cont.Int. WALTER CHAGAS SOBRINHO
C.P.F. 223.408.233-15

Relatório Resumido da Execução Orçamentária
Demonstrativo do Resultado Primário

Orçamentos Fiscal e Seguridade Social
 Janeiro a Junho /2012 - Bimestre Mai/Jun

LRF, Art. 53 inciso III - Anexo IV

R\$ Unidades

DESPESAS FISCAIS	Dotação atualizada 2012	DESPESAS LIQUIDADAS		
		No Bimestre	Até o Bimestre	Até o Bimestre Exerc. Anterior
DESPESAS				
3.0.00.00.00 DESPESAS CORRENTES	38.714.945,83	6.617.021,04	17.168.556,90	25.055.163,57
3.1.00.00.00 PESSOAL E ENCARGOS SOCIAIS	15.277.154,73	4.627.916,74	12.479.518,07	12.024.825,25
3.1.90.00.00 APLICAÇÕES DIRETAS	15.277.154,73	4.627.916,74	12.479.518,07	12.024.825,25
3.1.90.01.00 APOSENTADORIAS E REFORMAS	81.739,69	3.732,00	19.392,64	37.426,60
3.1.90.03.00 PENSÕES	113.856,00	2.488,00	7.464,00	17.906,00
3.1.90.11.00 VENCIMENTOS E VANT. FIXAS PESSOAL CIVI	13.409.483,43	4.473.340,61	11.422.033,25	10.105.154,20
3.1.90.13.00 OBRIGAÇÕES PATRONAIS	1.500.415,60	137.667,31	994.409,41	1.821.928,00
3.1.90.14.00 DIARIAS CIVIL	120.435,20	194,96	2.212,59	4.738,01
3.1.90.94.00 INDENIZAÇÕES E RESTITUIÇÕES TRABALHIST	51.224,81	10.493,86	34.006,18	37.672,44
3.2.00.00.00 JUROS E ENCARGOS DA DÍVIDA	4.964,00	0,00	0,00	0,00
3.2.90.00.00 APLICAÇÕES DIRETAS	4.964,00	0,00	0,00	0,00
3.2.90.21.00 JUROS SOBRE A DÍVIDA POR CONTRATO	4.964,00	0,00	0,00	0,00
3.3.00.00.00 OUTRAS DESPESAS CORRENTES	23.432.827,10	1.989.104,30	4.689.038,83	13.030.338,32
3.3.90.00.00 APLICAÇÕES DIRETAS	23.432.827,10	1.989.104,30	4.689.038,83	13.030.338,32
3.3.90.10.00 OUTROS BENEFICIOS DE NATUREZA SOCIAL	53.676,00	0,00	0,00	0,00
3.3.90.14.00 DIARIAS - CIVIL	314.321,20	42.569,88	106.456,40	137.306,22
3.3.90.30.00 MATERIAL DE CONSUMO	5.020.719,98	332.588,15	665.465,47	3.124.361,10
3.3.90.31.00 PREMIAÇÕES CULT. ART. CIENT. DESP. E OUTRA	30.000,00	0,00	0,00	0,00
3.3.90.32.00 MATERIAL, BEM OU SERVIÇO P/DISTRIBUICA	406.640,92	13.506,52	27.113,68	9.484,00
3.3.90.35.00 SERVIÇOS DE CONSULTORIA	125.305,86	0,00	0,00	0,00
3.3.90.36.00 OUTROS SERV. DE TERCEIROS PESSOA FÍSIC	5.028.263,90	393.040,37	886.847,45	2.393.631,78
3.3.90.39.00 OUTROS SERV. DE TERC. PESSOA JURÓDICA	11.675.081,98	1.175.355,32	2.864.752,47	7.222.780,18
3.3.90.41.00 CONTRIBUIÇÕES	104.004,00	0,00	0,00	0,00
3.3.90.43.00 SUBVENÇÕES SOCIAIS	13.555,74	0,00	0,00	0,00
3.3.90.47.00 OBRIGAÇÕES TRIBUTÁRIAS E CONTRIBUTIVAS	131.000,00	32.044,06	90.611,38	25.000,00
3.3.90.48.00 OUTROS AUX. FINAN. A PESSOAS FÍSICAS	85.280,00	0,00	0,00	0,00
3.3.90.70.00 RATEIO PELA PARTICIPAÇÃO EM CONSORCIO	200.000,00	0,00	0,00	0,00
3.3.90.92.00 DESPESAS DE EXERCÍCIOS ANTERIORES	244.977,52	0,00	47.791,98	117.775,04
4.0.00.00.00 DESPESAS DE CAPITAL	20.345.054,17	320.139,41	893.897,69	1.378.329,27
4.4.00.00.00 INVESTIMENTOS	19.830.018,17	135.944,38	380.734,52	906.069,29
4.4.50.00.00 TRANSF. A INST. PRIV. SEM FINS LUCRATIVO	11.650,00	0,00	0,00	0,00
4.4.50.52.00 EQUIPAMENTOS E MATERIAL PERMANENTE	11.650,00	0,00	0,00	0,00
4.4.90.00.00 APLICAÇÕES DIRETAS	19.818.368,17	135.944,38	380.734,52	906.069,29
4.4.90.51.00 OBRAS E INSTALAÇÕES	17.683.488,57	105.799,38	281.401,62	564.330,77
4.4.90.52.00 EQUIPAMENTOS E MATERIAL PERMANENTE	2.024.879,60	30.145,00	99.332,90	321.738,52
4.4.90.61.00 AQUISIÇÃO DE IMÓVEIS	110.000,00	0,00	0,00	20.000,00
4.6.00.00.00 AMORTIZAÇÃO DA DÍVIDA	515.036,00	184.195,03	513.163,17	472.259,98
4.6.90.00.00 APLICAÇÕES DIRETAS	515.036,00	184.195,03	513.163,17	472.259,98
4.6.90.71.00 PRINCIPAL DA DÍVIDA CONTRATUAL RESGATA	515.036,00	184.195,03	513.163,17	472.259,98
9.0.00.00.00 RESERVA DE CONTINGÊNCIA	600.000,00	0,00	0,00	0,00
9.9.00.00.00 RESERVA DE CONTINGÊNCIA	600.000,00	0,00	0,00	0,00
9.9.99.00.00 RESERVA DE CONTINGÊNCIA	600.000,00	0,00	501.176.299,64	804.775.199
9.9.99.99.99 RESERVA DE CONTINGÊNCIA	600.000,00	0,00	0,00	0,00

Relatório Resumido da Execução Orçamentária
Demonstrativo do Resultado Primário
 Orçamentos Fiscal e Seguridade Social
 Janeiro a Junho /2012 - Bimestre Mai/Jun

LRF. Art. 53 inciso III - Anexo IV

R\$ Unidades

DESPESAS FISCAIS	Dotação atualizada 2012	DESPESAS LIQUIDADAS		
		No Bimestre	Até o Bimestre	Até o Bimestre Exerc. Anterior
TOTAL DAS DESPESAS	59.660.000,0	6.937.160,45	18.062.454,59	26.433.492,8
SALDO DE EXERCÍCIO ANTERIOR			1.946.887,64	
DESPESAS LIQUIDADAS	59.660.000,00	6.937.160,45	18.062.454,59	26.433.492,84
RESULTADO FINAL			3.250.380,13	



Gestor ANTONIO RORIZ NEVES

C.P.F. 020.273.033-67



Contador LJM CONSULTORIA ADMINISTRATIVA E SISTEMA LTDA

C.P.F.



Cont.Int. WALTER CHAGAS SOBRINHO

C.P.F. 223.408.233-15

JARDIM

Relatório Resumido da Execução Orçamentária
Demonstrativo do Resultado Nominal
 Orçamentos Fiscal e Seguridade Social
 Janeiro a Junho de 2012 / Bimestre Maio-Junho

LRF. Art. 53 inciso III - Anexo VI

R\$ Unidades

E S P E C I F I C A C A O	S A L D O		
	Em 31 de Dez 2011 (a)	Em 30 de Abr 2012 (b)	Em 30 de Jun 2012 (c)
DIVIDA CONSOLIDADA (I)	0	0	0
DEDUCOES (II)	(17.895.924,98)	4.208.525,23	3.399.478,86
Ativo Disponível	1.946.887,64	2.241.488,64	1.259.969,03
Haveres Financeiros	0	0	0
(-) Restos a Pagar Processados	19.842.812,62	-1.967.036,59	-2.139.509,83
DIVIDA CONSOLIDADA LIQUIDA (III) = (I-II)	0	0	0
RECEITA DE PRIVATIZACOES (IV)	0	0	0
PASSIVOS RECONHECIDOS (V)	0	0	0
DIVIDA FISCAL LIQUIDA (III+IV-V)	0	0	0

E S P E C I F I C A C A O	PERIODO DE REFERENCIA	
	No Bimestre (c - b)	Ate o bimestre (c - a)
RESULTADO NOMINAL	0	0

FONTE: Balancetes Mensais



Gestor ANTONIO RORIZ NEVES
C.P.F. 020.273.033-67



Contador LJM CONSULTORIA ADMINISTRATIVA E SISTEMA LTDA
C.P.F.



Cont.Int. WALTER CHAGAS SOBRINHO
C.P.F. 223.408.233-15

JARDIM

Relatório Redumido da Execução Orçamentária
Demonstrativo dos Restos a Pagar por Poder e Órgão
 Orçamentos Fiscal e Seguridade Social
 Janeiro a Junho /2012 - Bimestre Maio-Junho

LRF. Art. 53 inciso V - Anexo II

R\$ Unidades

PODER / ÓRGÃO	RESTOS A PAGAR PROCESSADOS					RESTOS A PAGAR NÃO PROCESSADOS			
	INSCRITOS		Cancelados	Pagos	a Pagar	Inscritos	Cancelados	Pagos	a Pagar
	Exercícios Anteriores	Em 2012							
SISTEMA MUNICIPAL DE AGUA E ESGOTO	23.523,32	3.057,02	0,00	3.627,70	16.489,19	139.153,66	0,00	10.321,78	152.355,20
FUNDO MUNICIPAL DE ACAO SOCIAL	1.655.189,64	175.865,27	0,00	70.978,17	726.601,07	1.359.447,16	0,00	128.738,65	2.885.898,15
FUNDO MUNICIPAL DE SAUDE	1.885.829,39	436.110,03	0,00	392.056,29	750.497,57	3.121.557,68	0,00	533.740,54	4.473.646,53
FUNDO MUNICIPAL DE EDUCACAO	1.432.901,36	1.734.767,52	0,00	1.229.440,92	2.977.513,44	5.659.074,20	0,00	1.455.439,71	5.636.535,85
PREFEITURA MUNICIPAL	2.731.010,35	459.502,32	0,00	320.033,52	1.228.551,08	3.421.398,97	0,00	384.444,33	5.767.964,99
CAMARA MUNICIPAL	0,00	0,00	0,00	0,00	12.335,48	0,00	0,00	0,00	0,00
Total	7.728.454,06	2.809.302,16	0,00	2.016.136,60	5.711.987,83	13.700.631,67	0,00	2.512.685,01	18.916.400,72



Gestor ANTONIO RORIZ NEVES
C.P.F. 020.273.033-67



Contador LJM CONSULTORIA ADMINISTRATIVA E SISTEMA LTD
C.P.F.



Cont.Int./Sec.de Finanças
 WALTER CHAGAS SOBRINHO
C.P.F. 223.408.233-15

Relatório Resumido da Execução Orçamentária
Dem. das Receitas de Oper. de Créd. e Despesas de Capital

Orçamentos Fiscal e Seguridade Social
 Janeiro a Junho /2012 - Bimestre Mai/Jun

RREO - Anexo XI (LRF, art.53,&1ª Inciso 1

R\$ Unidades

RECEITAS	Previsão atualizada (a)	RECEITAS REALIZADAS até o Bimestre (b)	SALDO A REALIZAR (c) = (a-b)	
RECEITAS DE OPERAÇÕES DE CRÉDITOS (I)	0,00	0,00	0,00	
DESPESAS	DOTAÇÃO ATUALIZADA (d)	DESPESAS EXECUTADAS até o Bimestre LIQUIDADAS (e)	INSCRITAS EM RESTOS A PAGAR NÃO PROCESSADOS (f)	SALDO A EXECUTAR (g) = (d) - (e+f)
DESPESAS CAPITAL	0,00	0,00	0,00	0,00
(-) Incentivos Fiscais a Contribuinte				
(-) Incentivos Fiscais a Contribuinte				
(-) Incentivos Fiscais a Contribuinte por Inst.Financeiras				
DESPESAS DE CAPITAL LÍQUIDA (II)	0,00	0,00	0,00	0,00
RESULTADO PARA APURAÇÃO DA REGRA DE OURO (III) = (I-II)	0,00	0,00	0,00	0,00



Gestor ANTONIO RORIZ NEVES
C.P.F. 020.273.033-67



Contador LJM CONSULTORIA ADMINISTRATIVA E SISTEMA LTDA
C.P.F.



Cont.Int. WALTER CHAGAS SOBRINHO
C.P.F. 223.408.233-15

Relatório Resumido da Execução Orçamentária
Dem.da Receitas de Alienação de Ativos e Aplic.dos Recursos

Orçamentos Fiscal e Seguridade Social
 Janeiro a Junho /2012 - Bimestre Mai/Jun

RREO - Anexo XIV (LRF, art.53,&1ª Inciso III

R\$ 1,00

RECEITAS	Previsão atualizada (a)	RECEITAS REALIZADAS (b)	SALDO A REALIZAR (c) = (a-b)
RECEITAS DE CAPITAL	0,00	0,00	0,00
ALIENAÇÃO DE ATIVOS	0,00	0,00	0,00
Alienação de Bens Móveis	0,00	0,00	0,00
Alienação de Bens Imóveis	0,00	0,00	0,00
TOTAL	0,00	0,00	0,00

DESPESAS APLICAÇÃO DOS RECURSOS DA ALIENAÇÃO DE ATIVOS	DOTAÇÃO ATUALIZADA (d)	DESPESAS EXECUTADAS até o Bimestre		SALDO A EXECUTAR (g) = (d) - (e+f)
		LIQUIDADAS (e)	INSCRITAS EM RESTOS A PAGAR NÃO PROCESSADOS (f)	
DESPESAS DE CAPITAL	0,00	0,00	0,00	0,00
Investimentos	0,00	0,00	0,00	0,00
Inversões Financeiras	0,00	0,00	0,00	0,00
Amortização da Dívida	0,00	0,00	0,00	0,00
DESPESAS CORRENTES DOS REGIMES DE PREVIDÊNCIAS	0,00	0,00	0,00	0,00
Regime Geral da Previdência Social	0,00	0,00	0,00	0,00
Regime Próprio dos Servidores Públicos	0,00	0,00	0,00	0,00
TOTAL	0,00	0,00	0,00	0,00

SALDO FINANCEIRO A APLICAR	EXEANT (h)	EXEATU (i) = (b) - (e+f)	SALDO ATUAL (j) = (h+i)
	0,00	0,00	0,00



Gestor ANTONIO RORIZ NEVES
C.P.F. 020.273.033-67



Contador LJM CONSULTORIA ADMINISTRATIVA E SISTEMA LTDA
C.P.F.



Cont.Int. WALTER CHAGAS SOBRINHO
C.P.F. 223.408.233-15

GOVERNO MUNICIPAL DE JARDIM
 RELATÓRIO RESUMIDO DA EXECUÇÃO ORÇAMENTÁRIA
DEMONSTRATIVO DAS RECEITAS E DESPESAS PREVIDENCIÁRIAS DO REGIME PRÓPRIO DOS SERVIDORES PÚBLICOS
 DEMONSTRATIVO DAS RECEITAS E DESPESAS PREVIDENCIÁRIAS DO REGIME PRÓPRIO DOS SERVIDORES PÚBLICOS
 3º BIMESTRE DE 2012

RREO - Anexo V (LRF, Art. 53, inciso II)

R\$ 1,00

RECEITAS PREVIDENCIÁRIAS	PREVISÃO INICIAL	PREVISÃO ATUALIZADA	RECEITAS REALIZADAS		
			No Bimestre	Até o Bimestre 3º 2012	Até o Bimestre 3º 2012
RECEITAS PREVIDENCIÁRIAS - RPPS (EXCETO INTRA-ORÇAMENTÁRIAS) (I)					
RECEITAS CORRENTES					
Receita de Contribuições					
Pessoal Civil					
Contribuição de Servidor Ativo Civil					
Contribuição de Servidor Inativo Civil					
Contribuição de Pensionista Civil					
Pessoal Militar					
Contribuição de Militar Ativo					
Contribuição de Militar Inativo					
Contribuição de Pensionista Militar					
Outras Contribuições Previdenciárias					
Compensação Previdenciária entre RGPS e RPPS					
Receita Patrimonial					
Receitas Imobiliárias					
Receitas de Valores Mobiliários					
Outras Receitas Patrimoniais					
Outras Receitas Correntes					
RECEITAS DE CAPITAL					
Alienação de Bens					
Outras Receitas de Capital					
RECEITAS PREVIDENCIÁRIAS - RPPS (EXCETO INTRA-ORÇAMENTÁRIAS) (II)					
REPASSES PREVIDENCIÁRIOS PARA COBERTURA DE DÉFICT - RPPS (III)					

SEM MOVIMENTO

GOVERNO MUNICIPAL DE JARDIM
 RELATÓRIO RESUMIDO DA EXECUÇÃO ORÇAMENTÁRIA
DEMONSTRATIVO DAS RECEITAS E DESPESAS PREVIDENCIÁRIAS DO REGIME PRÓPRIO DOS SERVIDORES PÚBLICOS
 DEMONSTRATIVO DAS RECEITAS E DESPESAS PREVIDENCIÁRIAS DO REGIME PRÓPRIO DOS SERVIDORES PÚBLICOS
 3º BIMESTRE DE 2012

OUTROS APORTES AO RPPS (IV)					
TOTAL DAS RECEITAS PREVIDENCIÁRIAS - RPPS (V) = (I + II + III + IV)					

DESPESAS PREVIDENCIÁRIAS	PREVISÃO INICIAL	PREVISÃO ATUALIZADA	DESPESAS LIQUIDADAS		
			No Bimestre	Até o Bimestre 3º 2012	Até o Bimestre 3º 2012
DESPESAS PREVIDENCIÁRIAS - RPPS (EXCETO INTRA-ORÇAMENTÁRIAS) (VI)					
ADMINISTRAÇÃO					
Despesas Correntes					
Despesas de Capital					
PREVIDÊNCIA SOCIAL					
Pessoal Civil					
Reformas					
Pensões					
Outros Benefícios Previdenciários					
Outras Despesas Previdenciárias					
Compensação Previdenciária de Aposentadorias entre o RPPS e o RGPS					
Compensação Previdenciária de Pensões entre o RPPS e o RGPS					
Demais Despesas Previdenciárias					
DESPESAS PREVIDENCIÁRIAS - RPPS (INTRA-ORÇAMENTÁRIAS) (VII)					
RESERVA DO RPPS (VIII)					
TOTAL DAS DESPESAS PREVIDENCIÁRIAS - RPPS (IX) = (VI + VII + VIII)					
RESULTADO PREVIDENCIÁRIO - RPPS (X) = (V + IX)					

SEM MOVIMENTO

SALDO DAS DISPONIBILIDADES FINANCEIRAS E INVESTIMENTOS DO RPPS	<MÊS ANTERIOR>	PERÍODO DE REFERÊNCIA	
		2012	2011
Caixa			

GOVERNO MUNICIPAL DE JARDIM
 RELATÓRIO RESUMIDO DA EXECUÇÃO ORÇAMENTÁRIA
DEMONSTRATIVO DAS RECEITAS E DESPESAS PREVIDENCIÁRIAS DO REGIME PRÓPRIO DOS SERVIDORES PÚBLICOS
 DEMONSTRATIVO DAS RECEITAS E DESPESAS PREVIDENCIÁRIAS DO REGIME PRÓPRIO DOS SERVIDORES PÚBLICOS
 3º BIMESTRE DE 2012

Bancos Conta Movimento		
Investimentos		

RECEITAS PREVIDENCIÁRIAS INTRA-ORÇAMENTÁRIAS - RPPS	PREVISÃO INICIAL	PREVISÃO ATUALIZADA	RECEITAS REALIZADAS		
			No Bimestre	Até o Bimestre 3º 2012	Até o Bimestre 3º 2012
RECEITA CORRENTES					
Receita de Contribuições					
Pessoal Civil					
Contribuição Patronal de Servidor Ativo Civil					
Contribuição Patronal de Servidor Inativo Civil					
Contribuição Patronal de Pensionista Civil					
Pessoal Militar					
Contribuição Patronal de Militar Ativo					
Contribuição Patronal de Militar Inativo					
Contribuição Patronal de Pensionista Militar					
Outras Contribuições Previdenciárias					
Receita Patrimonial					
Receitas Imobiliárias					
Receitas de Valores Mobiliários					
Outras Receitas Patrimoniais					
Outras Receitas Correntes					
RECEITAS DE CAPITAL					
Alienação de Bens					
Outras Receitas de Capital					
TOTAL DAS RECEITAS PREVIDENCIÁRIAS INTRA-ORÇAMENTÁRIAS					

SEM MOVIMENTO

GOVERNO MUNICIPAL DE JARDIM
 RELATÓRIO RESUMIDO DA EXECUÇÃO ORÇAMENTÁRIA
DEMONSTRATIVO DAS RECEITAS E DESPESAS PREVIDENCIÁRIAS DO REGIME PRÓPRIO DOS SERVIDORES PÚBLICOS
 DEMONSTRATIVO DAS RECEITAS E DESPESAS PREVIDENCIÁRIAS DO REGIME PRÓPRIO DOS SERVIDORES PÚBLICOS
 3º BIMESTRE DE 2012

DESPESAS PREVIDENCIÁRIAS INTRA-ORÇAMENTÁRIAS - RPPS	DOTAÇÃO INICIAL	DOTAÇÃO ATUALIZADA	DESPESAS LIQUIDADAS		
			No Bimestre	Até o Bimestre 3º 2012	Até o 3º Bimestre 2012
ADMINISTRAÇÃO (XIV) Despesas Correntes Despesas de Capital					
TOTAL DAS DESPESAS PREVIDENCIÁRIAS INTRA-ORÇAMENTÁRIAS					

FONTE:



Gestor: ANTONIO RORIZ NEVES
 CPF: 020.273.033-67



Contador: LEONARDO JOSE MACEDO
 CPF: 246.015.433-04



Cont.Int.: WALTER CHAGAS SOBRINHO
 CPF: 223.408.233-15

GOVERNO MUNICIPAL DE JARDIM
 RELATÓRIO RESUMIDO DA EXECUÇÃO ORÇAMENTÁRIA
DEMOSTRATIVO DA PROJEÇÃO ATUARIAL DO REGIME PRÓPRIO DE PREVIDÊNCIA SOCIAL DOS SERVIDORES PÚBLICOS
 ORÇAMENTO DA SEGURIDADE SOCIAL
 3º BIMESTRE DO EXERCÍCIO 2012

RREO - Anexo XIII (LRF, Art. 53, § 1º, inciso II)

R\$ 1,00

EXERCÍCIO	RECEITAS PREVIDENCIÁRIAS (a)	RECEITAS PREVIDENCIÁRIAS (b)	RESULTADO PREVIDENCIÁRIO (c) = (a + b)	SALDO FINANCEIRO DO EXERCÍCIO (d) = ("d" exercício anterior) + (c)
<div style="font-size: 4em; font-weight: bold; letter-spacing: 0.5em;">SEM MOVIMENTO</div> <p>O MUNICÍPIO NÃO POSSUE REGIME PRÓPRIO DE PREVIDENCIA</p>				

FONTES:



Gestor: ANTONIO RORIZ NEVES
 CPF: 020.273.033-67



Contador: LEONARDO JOSE MACEDO
 CPF: 246.015.433-04



Cont.Int.: WALTER CHAGAS SOBRINHO
 CPF: 223.408.233-15

GOVERNO MUNICIPAL DE JARDIM
 RELATÓRIO RESUMIDO DA EXECUÇÃO ORÇAMENTÁRIA
DEMONSTRATIVO DAS PARCERIAS PÚBLICO-PRIVADAS
 ORÇAMENTO FISCAL E DA SEGURIDADE SOCIAL
 3º BIMESTRE DO EXERCÍCIO DE 2012

RREO - Anexo XVII (Lei nº 11.079, de 30.12.2004, arts. 22, 25 e 28)

R\$ 1,00

ESPECIFICAÇÃO	SALTO TOTAL EM 31 DE DEZEMBRO DO EXERCÍCIO ANTERIOR (a)	REGISTROS EFETUADOS EM <2012>		SALDO TOTAL (c) = (a + b)
		No bimestre	Até o bimestre (b)	
TOTAL DE ATIVOS				
Direitos Futuros				
Ativos Contabilizados na SPE				
Contrapartida para Provisões de PPP				
TOTAL DE PASSIVOS (I)				
Obrigações Não Relacionadas a Serviços				
Contrapartida para Ativos da SPE				
Provisões de PPP				
GARANTIAS DE PPP (II)				
SALDO LÍQUIDO DE PASSIVOS DE PPP (III) = (I-II)				
PASSIVOS CONTINGENTES				
Contraprestações Futuras				
Riscos Não Provisionados				
Outros Passivos Contingentes				
ATIVOS CONTINGENTES				
Serviços Futuros				
Outros Ativos Contingentes				

SEM MOVIMENTO

GOVERNO MUNICIPAL DE JARDIM
 RELATÓRIO RESUMIDO DA EXECUÇÃO ORÇAMENTÁRIA
DEMONSTRATIVO DAS PARCERIAS PÚBLICO-PRIVADAS
 ORÇAMENTO FISCAL E DA SEGURIDADE SOCIAL
 3º BIMESTRE DO EXERCÍCIO DE 2012

DESPESAS DE PPP	EXERCÍCIO ANTERIOR	EXERCÍCIO CORRETE (EC)	<EC + 1>	<EC + 2>	<EC + 3>	<EC + 4>	<EC + 5>	<EC + 6>	<EC + 7>	<EC + 8>	<EC + 9>
Do Ente Federado											
Das Estatais Não-Dependentes											
TOTAL DAS DESPESAS											
RECEITA CORRENTE LÍQUIDA (RCL)											
TOTAL DAS DESPESAS / RCL (%)											
Nota:											

FONTE:



Gestor: ANTONIO RORIZ NEVES
 CPF: 020.273.033-67



Contador: LEONARDO JOSE MACEDO
 CPF: 246.015.433-04



Cont.Int.: WALTER CHAGAS SOBRINHO
 CPF: 223.408.233-15

GOVERNO MUNICIPAL DE JARDIM
 RELATÓRIO RESUMIDO DA EXECUÇÃO ORÇAMENTÁRIA
DEMONSTRATIVO DAS RECEITAS DE IMPOSTOS LÍQUIDA E DAS DESPESAS PRÓPRIAS COM AÇÕES E SERVIÇOS PÚBLICOS DE SAÚDE
 ORÇAMENTO FISCAL E DA SEGURIDADE SOCIAL
 3º BIMESTRE DO EXERCÍCIO DE 2012

RREO - Anexo XVI (ADCT, art. 77)

R\$ 1,00

RECEITAS PREVIDENCIÁRIAS	PREVISÃO INICIAL	PREVISÃO ATUALIZADA (a)	RECEITAS REALIZADAS	
			Até o Bimestre (b)	% (b/a)
RECEITAS DE IMPOSTOS LÍQUIDAS E TRANSF. CONSTITUCIONAIS E LEGAIS (I)	33.967.344,00	33.967.344,00	18.149.520,25	
Impostos	1.256.000,00	1.256.000,00	120.765,37	0,10
Multas, Juros de Mora e Outros Encargos dos Impostos				
Dívida Ativa dos Impostos	44.800,00	44.800,00	-	
Multas, Juros de Mora, Atual. Mon. Outros Encar. da Dívida Ativa dos Impostos		-	-	
Receitas de Transferências Constitucionais e Legais	32.666.544,00	32.666.544,00	18.028.754,88	0,55
TRANSFERÊNCIAS DE RECURSOS DO SISTEMA ÚNICO DE SAÚDE - SUS (II)	3.618.000,00	3.618.000,00	2.591.054,71	0,72
RECEITAS DE OPERAÇÕES DE CRÉDITO VINCULADAS À SAÚDE (III)				
OUTRAS RECEITAS ORÇAMENTÁRIAS	25.761.456,00	25.761.456,00	406.691,75	0,02
(-) DEDUÇÃO PARA O FUNDEF	3.642.000,00	3.642.000,00	1.781.319,63	0,49
TOTAL	59.660.000,00	59.660.000,00	19.365.947,08	0,32
DESPEAS COM SAÚDE (Por Grupo de Natureza da Despesa)	DOTAÇÃO INICIAL	DOTAÇÃO ATUALIZADA (c)	DESPEAS LIQUIDADAS	
			Até o Bimestre (d)	% (d/c)
DESPEAS CORRENTES	7.373.592,80	8.628.131,29	6.652.238,92	1,59
Pessoal e Encargos Sociais	2.878.076,83	3.004.855,83	2.599.714,49	0,87
Juros e Encargos da Dívida	-	-		
Outras Despesas Correntes	4.495.515,97	5.623.275,46	4.052.524,43	0,72
DESPESA DE CAPITAL	1.697.904,80	1.597.904,80	295.178,14	0,18
Investimentos	1.697.904,80	1.597.904,80	295.178,14	0,18
Inversões Financeiras				
Amortização da Dívida	-	-		
TOTAL (IV)	9.071.497,60	10.226.036,09	6.947.417,06	1,77

GOVERNO MUNICIPAL DE JARDIM
 RELATÓRIO RESUMIDO DA EXECUÇÃO ORÇAMENTÁRIA
DEMONSTRATIVO DAS RECEITAS DE IMPOSTOS LÍQUIDA E DAS DESPESAS PRÓPRIAS COM AÇÕES E SERVIÇOS PÚBLICOS DE SAÚDE
 ORÇAMENTO FISCAL E DA SEGURIDADE SOCIAL
 3º BIMESTRE DO EXERCÍCIO DE 2012

DESPESAS PRÓPRIAS COM AÇÕES E SERV. PÚBLICOS DE SAÚDE	DOTAÇÃO INICIAL	DOTAÇÃO ATUALIZADA	DESPESAS LIQUIDADAS	
			Até o Bimestre (e)	% (e)/despesas com saúde
DESPESAS COM SAÚDE	9.071.497,60	10.226.036,09	6.947.417,06	3,95
(+) RESTOS A PAGAR INSCRITOS NO EXERCÍCIO SEM DISPONIBILIDADE FINANCEIRA DE RECURSOS PRÓPRIOS VINCULADOS			533.740,54	
(-) DESPESAS COM INATIVOS E PENSIONISTAS				
(-) DESPESAS CUSTEADAS COM OUT. RECURSOS DEST. À SAÚDE				
Recursos de Transferências do Sistemas Único de Saúde - SUS	3.618.000,00	3.618.000,00	2.591.054,71	1,47
Recursos de Operações de Crédito				
Outros Recursos				
(-) RESTOS A PAGAR INSCRITOS NO EXERCÍCIO SEM DISPONIBILIDADE FINANCEIRA DE RECURSOS PRÓPRIOS VINCULADOS			3.131.607,94	-
TOTAL DESPESAS PRÓPRIAS COM AÇÕES E SERV. PÚBL. DE SAÚDE (V)	5.453.497,60	6.608.036,09	1.758.494,95	9,69

SALDO DAS DISPONIBILIDADES FINANCEIRAS E INVESTIMENTOS DO RPPS	RESTOS A PAGAR INSCRITOS COM DISPONIBILIDADE FINANCEIRA DE RECURSOS PRÓPRIOS VINCULADOS	
	Inscritos em Exercícios Anteriores	Cancelados Em 2012 (VI)
RESTOS A PAGAR DE DESPESAS PRÓPRIAS COM AÇÕES E SERVIÇOS PÚBLICOS DE SAÚDE	-	-

PARTICIPAÇÃO DAS DESPESAS COM AÇÕES E SERVIÇOS PÚBLICOS DE SAÚDE NA RECEITA DE IMPOSTOS LÍQUIDA E TRANSFERÊNCIAS CONSTITUCIONAIS E LEGAIS - LIMITE CONSTITUCIONAL $\leq \frac{V - VI}{I}$	
---	--

GOVERNO MUNICIPAL DE JARDIM
 RELATÓRIO RESUMIDO DA EXECUÇÃO ORÇAMENTÁRIA
DEMONSTRATIVO DAS RECEITAS DE IMPOSTOS LÍQUIDA E DAS DESPESAS PRÓPRIAS COM AÇÕES E SERVIÇOS PÚBLICOS DE SAÚDE
 ORÇAMENTO FISCAL E DA SEGURIDADE SOCIAL
 3º BIMESTRE DO EXERCÍCIO DE 2012

DESPESAS COM SAÚDE (Por Subfunção)	DOTAÇÃO INICIAL	DOTAÇÃO ATUALIZADA	DESPESAS LIQUIDADAS	
			Até o Bimestre (i)	% (i/total i)
Atenção Básica	6.201.667,58	6.920.727,46	3.829.447,72	0,55
Assistência Hospitalar e Ambulatorial	-	-	-	-
Suporte Profilático e Terapêutico	-	-	-	-
Vigilância Sanitária	249.180,00	209.680,00	133.429,11	0,02
Vigilância Epidemiológica	-	-	-	-
Alimentação e Nutrição	17.000,00	17.000,00	-	-
Outras Subfunções	2.603.620,02	3.117.848,63	2.984.540,23	-
TOTAL	9.071.467,60	10.265.256,09	6.947.417,06	0,57

FONTE:



Gestor: ANTONIO RORIZ NEVES
 CPF: 020.273.033-67



Contador: LEONARDO JOSE MACEDO
 CPF: 246.015.433-04



Cont.Int.: WALTER CHAGAS SOBRINHO
 CPF: 223.408.233-15

GOVERNO MUNICIPAL DE JARDIM
RELATÓRIO RESUMIDO DA EXECUÇÃO ORÇAMENTÁRIA
DEMOSTRATIVO SIMPLIFICADO DO RELATÓRIO RESUMIDO DA EXECUÇÃO ORÇAMENTÁRIA
ORÇAMENTO FISCAL E DA SEGURIDADE SOCIAL
3º BIMESTRE DE 2012

LRF, Art. 48 - Anexo XVIII		R\$1 ,00	
BALANÇO ORÇAMENTÁRIO - RECEITAS	No Bimestre	Até o Bimestre	
Previsão Inicial da Receita	9.943.333,33	59.660.000,00	
Previsão Atualizada da Receita	9.943.333,33	59.660.000,00	
Receitas Realizadas	5.453.504,73	19.365.947,08	
Défict Orçamentário	- 4.489.828,60	- 40.294.052,92	
Saldos de Exercício Anteriores			
BALANÇO ORÇAMENTÁRIO - DESPESAS	No Bimestre	Até o Bimestre	
Dotação Inicial		59.660.000,00	
Créditos Adicionais		-	
Dotação Atualizada		59.660.000,00	
Despesas Empenhadas	12.103.783,53	31.879.175,26	
Despesas Liquidadas	6.937.160,45	18.062.454,59	
Superávit Orçamentário		27.780.824,74	
DESPESAS POR FUNÇÃO/SUBFUNÇÃO	No Bimestre	Até o Bimestre	
Despesas Empenhadas	12.103.783,53	31.879.175,26	
Despesas Liquidadas	6.937.160,45	18.062.454,59	
RECEITA CORRENTE LÍQUIDA - RCL	No Bimestre	Até o Bimestre	
RECEITA CORRENTE LÍQUIDA - RCL	5.453.504,73	19.365.947,08	
RECEITAS/DESPESAS DOS REGIMES DE PREVIDÊNCIA	No Bimestre	Até o Bimestre	
Regime Geral de Previdência Social			
Receitas Previdenciárias (I)			
Receitas Previdenciárias (II)			
Receitas Previdenciárias (III) = (I - II)			

GOVERNO MUNICIPAL DE JARDIM
 RELATÓRIO RESUMIDO DA EXECUÇÃO ORÇAMENTÁRIA
DEMOSTRATIVO SIMPLIFICADO DO RELATÓRIO RESUMIDO DA EXECUÇÃO ORÇAMENTÁRIA
 ORÇAMENTO FISCAL E DA SEGURIDADE SOCIAL
 3º BIMESTRE DE 2012

Regime Próprio de Previdência Social dos Servidores Públicos		
Receitas Previdenciárias (IV)		
Receitas Previdenciárias (V)		
Receitas Previdenciárias (VI) = (IV - V)		

RESULTADOS NOMINAL E PRIMARIO	Meta Fixada no AMF da LDO (a)	Resultado Apurado Até o Bimestre (b)	% em Relação a Meta (b/a)
Resultado Nominal			
Resultado Primário			

MOVIMENTAÇÃO DOS RESTOS A PAGAR	Inscrição	Cancelamento Até o Bimestre	Pagamento Até o Bimestre	Saldo a Pagar
POR PODER E MINISTÉRIO PÚBLICO				
RESTOS A PAGAR PROCESSADOS				
Poder Executivo	-		-	-
Poder Legislativo	-		-	-
Poder Judiciário				-
Ministério Público				-
RESTOS A PAGAR NÃO-PROCESSADOS				-
Poder Executivo	-		-	-
Poder Legislativo	-			-

GOVERNO MUNICIPAL DE JARDIM
 RELATÓRIO RESUMIDO DA EXECUÇÃO ORÇAMENTÁRIA
DEMOSTRATIVO SIMPLIFICADO DO RELATÓRIO RESUMIDO DA EXECUÇÃO ORÇAMENTÁRIA
 ORÇAMENTO FISCAL E DA SEGURIDADE SOCIAL
 3º BIMESTRE DE 2012

Poder Judiciário				-
Ministério Público				-
TOTAL		-	-	-

DESPESAS COM MANUTENÇÃO E DESENVOLVIMENTO DO ENSINO - MDE	Valor Apurado Até o Bimestre	Limites Constitucionais Anuais	
		% Mínimo a Aplicar no Exercício	% Aplicado Até o Bimestre
Mínimo Anual de <18% / 25%> das Receitas de Impostos na Manutenção e Desenvolvimento do Ensino - MDE	-	25%	0,00%
Mínimo Anual de 60% das Despesas com MDE no Ensino Fundamental		0%	
Mínimo Anual de 60% do FUNDEB na Remuneração dos Professores do Ensino Fundamental	-	60%	0,00%

RECEITAS DE OPERAÇÕES DE CRÉDITO E DESPESAS DE CAPITAL	Valor Apurado Até o Bimestre	Saldo a Realizar
Receitas e Operações de Créditos		
Despesa de Capital Líquida		

PROJEÇÃO ATUARIAL DOS REGIMES DE PREVIDÊNCIA	Inscrição	Cancelamento Até o Bimestre	Pagamento Até o Bimestre	Saldo a Pagar
Regime Geral de Previdência Social				
Receitas Previdenciárias (I)				
Receitas Previdenciárias (II)				
Receitas Previdenciárias (I - II)				

GOVERNO MUNICIPAL DE JARDIM
 RELATÓRIO RESUMIDO DA EXECUÇÃO ORÇAMENTÁRIA
DEMOSTRATIVO SIMPLIFICADO DO RELATÓRIO RESUMIDO DA EXECUÇÃO ORÇAMENTÁRIA
 ORÇAMENTO FISCAL E DA SEGURIDADE SOCIAL
 3º BIMESTRE DE 2012

Regime Próprio de Previdência Social dos Servidores Públicos				
Receitas Previdenciárias (IV)				
Receitas Previdenciárias (V)				
Receitas Previdenciárias (IV - V)				

RECEITA DA ALIENAÇÃO DE ATIVOS E APLICAÇÃO DOS RECURSOS	Valor Apurado Até o Bimestre	Saldo a Realizar
Receita de Capital Resultante da Alienação de Ativos		
Aplicação dos Recursos da Alienação de Ativos		

DESPESAS COM AÇÕES E SERVIÇOS PÚBLICOS DE SAÚDE	Valor Apurado Até o Bimestre	Limites Constitucionais Anuais	
		% Mínimo a Aplicar no Exercício	% Aplicado Até o Bimestre
Despesas Próprias com Ações e Serviços Públicos de Saúde	-	15%	0,00%

DESPESAS DE CARÁTER CONTINUADO DERIVADAS DE PPP CONTRATADAS	VALOR APURADO NO EXERCÍCIO CORRENTE
Total das Despesas/RCL (%)	

FONTE:



Gestor: ANTONIO RORIZ NEVES
 CPF: 020.273.033-67



Contador: LEONARDO JOSE MACEDO
 CPF: 246.015.433-04



Cont.Int.: WALTER CHAGAS SOBRINHO
 CPF: 223.408.233-15