

---

## EDITAL DE PUBLICAÇÃO

O prefeito Municipal de Jardim, no uso de suas atribuições que lhe são conferidas pela Lei Orgânica Municipal, e de conformidade com a determinação contida na Lei complementar N° 101, DE 04 DE MAIO de 2000 (Lei de Responsabilidade Fiscal), AUTORIZA a publicação mediante afixação na Secretaria da Câmara e da Prefeitura Municipal, na mídia eletrônica, com os seguintes endereços na INTERNET: <http://www.jardim.ce.gov.br/234/ContasPublicas/> e em demais locais de amplo acesso público, para a divulgação nesta data do RREO – Relatório Resumido de Execução Orcamentária (arts. 52 e 53, Lei Complementar n° 101/2000), referente ao 5º Bimestre do exercício de 2016.

Paço da PREFEITURA MUNICIPAL DE JARDIM, em 30 de Novembro de 2016.



---

**Analeda Neves Sampaio**  
- Prefeito Municipal -



**JARDIM**

Continuação

Relatório Resumido da Execução Orçamentária  
**Demonstrativo da Receita Corrente Líquida**  
 Orçamentos Fiscal e Seguridade Social  
 Novembro/2015 a Outubro/2016

LRF. Art. 53 inciso I - Anexo III

R\$ Unidades

ESPECIFICACAO	Nov/15	Dez/15	Jan/16	Fev/16	Mar/16	Abr/16	Mai/16
RENDIMENTOS DE APLICACAO DE RECURSOS PRO PMJ	4.824,77	5.043,30	1.135,77	2.263,61	3.561,11	3.679,16	2.692,45
RECEITA DE REMUNERACAO DE DEPOSITOS BA FME	1.735,30	3.243,93	3.910,94	7.427,14	11.261,72	17.215,10	13.258,07
RECEITA DE REMUNERACAO DE DEPOSITOS BA FMS	84,58	63,27	5.068,50	5.359,77	6.223,85	6.120,54	6.215,80
RECEITA DE REMUNERACAO DE DEPOSITOS BA FMAS	9.439,72	9.699,57	1.139,60	4.400,89	2.373,84	2.256,13	2.476,31
RECEITA DE REMUNERACAO DE DEPOSITOS BA SAAEJ	3.256,89	3.278,94	13,95	40,01	40,80	56,15	74,81
RENDIMENTOS DE APLICACAO DE RECURSOS VIN PMJ	0,00	0,00	0,00	0,00	0,00	0,00	0,00
<b>OUTRAS RECEITAS PATRIMONIAIS</b>	<b>0,00</b>	<b>0,00</b>	<b>0,00</b>	<b>0,00</b>	<b>0,00</b>	<b>0,00</b>	<b>0,00</b>
OUTRAS RECEITAS PATRIMONIAIS PMJ	0,00	0,00	0,00	0,00	0,00	0,00	0,00
<b>RECEITA DE SERVICOS</b>	<b>21.482,39</b>	<b>29.253,69</b>	<b>18.265,78</b>	<b>28.896,67</b>	<b>24.043,65</b>	<b>19.146,37</b>	<b>24.461,30</b>
<b>RECEITA DE SERVICOS</b>	<b>21.482,39</b>	<b>29.253,69</b>	<b>18.265,78</b>	<b>28.896,67</b>	<b>24.043,65</b>	<b>19.146,37</b>	<b>24.461,30</b>
SERVICOS DE EXPEDICAO DE CERTIFICADOS PMJ	0,00	0,00	0,00	0,00	0,00	0,00	0,00
SERVICOS ADMINISTRATIVOS PMJ	0,00	0,00	0,00	0,00	0,00	0,00	0,00
SERVICOS RECREATIVOS E CULTURAIS PMJ	0,00	0,00	0,00	0,00	0,00	0,00	0,00
SERVICOS DE FORNECIMENTO DE AGUA SAAEJ	21.482,39	29.253,69	18.265,78	28.896,67	24.043,65	19.146,37	24.461,30
SERVICOS DE ABATE DE ANIMAIS PMJ	0,00	0,00	0,00	0,00	0,00	0,00	0,00
OUTROS SERVICOS PMJ	0,00	0,00	0,00	0,00	0,00	0,00	0,00
<b>TRANSFERENCIAS CORRENTES</b>	<b>4.238.051,65</b>	<b>4.811.400,90</b>	<b>5.219.530,54</b>	<b>4.362.579,96</b>	<b>3.981.895,64</b>	<b>4.298.610,39</b>	<b>4.777.270,76</b>
<b>TRANSFERENCIAS INTERGOVERNAMENTAIS</b>	<b>4.212.470,81</b>	<b>4.801.950,90</b>	<b>5.219.530,54</b>	<b>4.362.579,96</b>	<b>3.981.895,64</b>	<b>4.298.610,39</b>	<b>4.777.270,76</b>
COTA-PARTE DO F.P.M. PMJ	1.365.496,47	2.308.964,51	1.490.462,58	1.865.843,66	1.133.348,16	1.347.307,56	1.791.593,84
COTA-PARTE DO I..T.R. PMJ	82,62	260,02	200,75	75,34	208,52	92,60	12,80
TRANSF. FINANCEIRA - LEI 7525/86 PMJ	0,00	0,00	0,00	0,00	0,00	10.009,39	11.463,08
TRANSF. FINANCEIRA - FEX PMJ	14,82	14,82	0,00	0,00	0,00	17,07	17,07
COTA-PARTE DO FUNDO ESPECIAL DO PETROLEO PMJ	0,00	16.379,03	13.373,79	13.081,71	10.715,99	0,00	0,00
DEMAIS TRANSFERENCIAS DA UNIAO PMJ	4.207,91	1.924,77	7.623,85	7.120,98	4.136,78	6.388,32	6.858,35
Transferência de Recursos do Sistema Úni FMS	428.739,15	377.412,92	450.991,69	430.799,92	438.504,16	441.094,38	416.008,38

**JARDIM**

Continuação

**Relatório Resumido da Execução Orçamentária  
Demonstrativo da Receita Corrente Líquida  
Orçamentos Fiscal e Seguridade Social  
Novembro/2015 a Outubro/2016**

LRF. Art. 53 inciso I - Anexo III

R\$ Unidades

ESPECIFICACAO	Nov/15	Dez/15	Jan/16	Fev/16	Mar/16	Abr/16	Mai/16
Transferências de Recursos do Fundo Naci FMAS	65.364,53	46.864,53	124.246,33	12.448,18	9.716,10	94.311,31	107.369,42
Transferências do Salário-Educação FME	70.417,44	64.752,24	72.806,33	122.666,67	71.261,46	73.961,58	74.894,02
Transferências Diretas do FNDE referente FME	660,00	0,00	0,00	0,00	0,00	0,00	0,00
Transferências Diretas do FNDE referente FME	84.712,00	0,00	84.712,00	0,00	70.006,00	70.006,00	70.006,00
Transferências Diretas do FNDE referente FME	253.338,00	0,00	31.667,24	0,00	30.650,98	30.650,98	30.650,98
Transferências de Recursos do Fundo Naci FME	0,00	0,00	76.499,99	53.126,30	0,00	96.900,00	0,00
TRANSF. FINANCEIRA - L.C. N. 87/96 PMJ	0,00	944,28	823,01	823,01	823,01	823,01	823,01
COTA-PARTE DO I.C.M.S. PMJ	292.939,84	309.326,46	260.242,23	155.849,11	330.019,95	239.043,72	252.762,34
COTA-PARTE DO I.P.V.A. PMJ	8.442,12	7.616,00	60.988,50	87.432,95	96.409,82	62.436,85	52.835,17
COTA-PARTE DO I.P.I. PMJ	1.384,66	1.367,28	985,52	761,12	743,09	255.762,48	865,86
TRANSF. FINANCEIRA - CIDE PMJ	0,00	0,00	11.322,39	0,00	0,00	14.420,21	0,00
DEMAIS TRANSFERENCIAS DOS ESTADOS PMJ	104.802,75	11.754,08	0,00	764,04	64.024,19	8.719,45	3.676,92
TRANSFERENCIA DE RECURSOS DO SISTEMA UNI FMS	0,00	4.807,62	134.141,92	0,00	4.807,62	0,00	0,00
TRANSFERENCIAS DE RECURSOS MUNICIPAIS FMS	0,00	0,00	0,00	0,00	0,00	0,00	0,00
TRANSFERENCIAS DE RECURSOS MUNICIPAIS FMAS	0,00	0,00	0,00	0,00	0,00	0,00	0,00
TRANSFERENCIA DE RECURSOS DO FUNDEB FME	1.531.868,50	1.310.816,82	1.298.543,37	1.611.786,97	1.716.519,81	1.546.665,48	1.957.433,52
TRANSF. DE RECURSOS DA COMPLEMENTACAO AO FME	0,00	338.745,52	1.099.899,05	0,00	0,00	0,00	0,00
<b>TRANSFERENCIAS DE CONVENIOS</b>	<b>25.580,84</b>	<b>9.450,00</b>	<b>0,00</b>	<b>0,00</b>	<b>0,00</b>	<b>0,00</b>	<b>0,00</b>
TRANSFERENCIAS DE CONVENIOS DA UNIAO PMJ	25.580,84	0,00	0,00	0,00	0,00	0,00	0,00
TRANSFERENCIAS DE CONVENIOS DOS ESTADOS PMJ	0,00	9.450,00	0,00	0,00	0,00	0,00	0,00
TRANSFERENCIAS DE CONVENIOS DOS ESTADOS FMAS	0,00	0,00	0,00	0,00	0,00	0,00	0,00
<b>OUTRAS RECEITAS CORRENTES</b>	<b>14.131,21</b>	<b>812.757,56</b>	<b>13.479,06</b>	<b>20.414,50</b>	<b>18.527,45</b>	<b>29.417,67</b>	<b>21.314,26</b>
<b>MULTAS E JUROS DE MORA</b>	<b>0,00</b>	<b>0,00</b>	<b>0,00</b>	<b>0,00</b>	<b>0,00</b>	<b>0,00</b>	<b>0,00</b>
MULTAS E JUROS DE MORA - DIVERSOS PMJ	0,00	0,00	0,00	0,00	0,00	0,00	0,00
<b>INDENIZACOES E RESTITUICOES</b>	<b>9.664,53</b>	<b>5.951,38</b>	<b>4.699,08</b>	<b>15.156,79</b>	<b>12.355,38</b>	<b>10.389,74</b>	<b>19.044,82</b>

**JARDIM**

Continuação

Relatório Resumido da Execução Orçamentária  
**Demonstrativo da Receita Corrente Líquida**  
 Orçamentos Fiscal e Seguridade Social  
 Novembro/2015 a Outubro/2016

LRF. Art. 53 inciso I - Anexo III

R\$ Unidades

E S P E C I F I C A C A O		Nov/15	Dez/15	Jan/16	Fev/16	Mar/16	Abr/16	Mai/16
OUTRAS INDENIZACOES	PMJ	0,00	0,00	0,00	0,00	0,00	0,00	0,00
INDENIZACOES E RESTITUICOES	FMS	0,00	0,00	0,00	0,00	0,00	0,00	0,00
OUTRAS RESTITUICOES	PMJ	0,00	0,00	0,00	1.012,78	889,53	1.773,28	10.266,98
OUTRAS RESTITUICOES	FME	306,79	542,80	439,24	777,45	8.658,36	5.890,61	2.718,87
OUTRAS RESTITUICOES	FMS	3.746,93	2.775,94	4.259,84	13.366,56	2.807,49	2.725,85	6.058,97
OUTRAS RESTITUICOES	FMAS	2.860,99	1.509,09	0,00	0,00	0,00	0,00	0,00
RESITITUIÇÕES	SAAEJ	2.749,82	1.123,55	0,00	0,00	0,00	0,00	0,00
<b>RECEITA DA DIVIDA ATIVA</b>		<b>0,00</b>	<b>0,00</b>	<b>0,00</b>	<b>0,00</b>	<b>0,00</b>	<b>0,00</b>	<b>0,00</b>
RECEITA DA DIVIDA ATIVA TRIBUTARIA	PMJ	0,00	0,00	0,00	0,00	0,00	0,00	0,00
RECEITA DA DIVIDA ATIVA NAO TRIBUTARIA	PMJ	0,00	0,00	0,00	0,00	0,00	0,00	0,00
<b>RECEITAS DIVERSAS</b>		<b>4.466,68</b>	<b>806.806,18</b>	<b>8.779,98</b>	<b>5.257,71</b>	<b>6.172,07</b>	<b>19.027,93</b>	<b>2.269,44</b>
RECEITAS DIVERSAS	PMJ	4.466,68	806.806,18	8.779,98	5.257,71	6.172,07	19.027,93	2.269,44
<b>DEDUCOES DA RECEITA CORRENTE</b>		<b>333.669,08</b>	<b>377.935,58</b>	<b>362.740,42</b>	<b>422.156,96</b>	<b>312.310,43</b>	<b>381.093,19</b>	<b>419.778,53</b>
		<b>333.669,08</b>	<b>377.935,58</b>	<b>362.740,42</b>	<b>422.156,96</b>	<b>312.310,43</b>	<b>381.093,19</b>	<b>419.778,53</b>
		<b>333.669,08</b>	<b>377.935,58</b>	<b>362.740,42</b>	<b>422.156,96</b>	<b>312.310,43</b>	<b>381.093,19</b>	<b>419.778,53</b>
DEDUCAO DE RECEITA FPM/FUNDEB	PMJ	273.099,27	314.032,83	298.092,49	373.168,71	226.669,61	269.461,49	358.318,75
DEDUCAO ITR	PMJ	16,52	52,00	40,13	15,06	41,69	18,52	2,55
DEDUCAO FUNDEF - ICMS-DESONERACAO	PMJ	0,00	188,85	164,60	164,60	164,60	164,60	164,60
DEDUCAO DO ICMS	PMJ	60.276,37	63.388,45	52.048,43	31.169,81	66.003,98	47.808,73	50.552,45
DEDUTORA IPVA	PMJ	0,00	0,00	12.197,68	17.486,56	19.281,94	12.487,36	10.567,02
DEDUCAO FUNDEB - IPI EXP	PMJ	276,92	273,45	197,09	152,22	148,61	51.152,49	173,16
<b>RECEITA CORRENTE LIQUIDA = (I-II)</b>		<b>4.545.716,98</b>	<b>5.573.015,98</b>	<b>4.999.757,65</b>	<b>4.106.368,82</b>	<b>3.838.424,62</b>	<b>4.117.249,67</b>	<b>4.539.820,20</b>

Relatório Resumido da Execução Orçamentária  
**Demonstrativo da Receita Corrente Líquida**  
 Orçamentos Fiscal e Seguridade Social  
 Novembro/2015 a Outubro/2016

LRF. Art. 53 inciso I - Anexo III

R\$ Unidades

ESPECIFICACAO

Nov/15

Dez/15

Jan/16

Fev/16


Mar/16

Abr/16


Mai/16



-----  
**Gestor** ANALEDA NEVES SAMPAIO  
**C.P.F.** 375.362.224-91



-----  
**Contador** LEONARDO JOSE MACEDO  
**C.P.F.** 246.015.433-04



-----  
**Cont.Int.** ODAILTON CARLOS ANGELIM ALENCAR  
**C.P.F.** 436.553.193-04

**JARDIM**

Continuação

Relatório Resumido da Execução Orçamentária  
**Demonstrativo da Receita Corrente Líquida**  
 Orçamentos Fiscal e Seguridade Social  
 Novembro/2015 a Outubro/2016

LRF. Art. 53 inciso I - Anexo III

R\$ Unidades

ESPECIFICACAO	Jun/16	Jul/16	Ago/16	Set/16	Out/16	Arrecadação nos 12 Meses	Previsão atualizada 2016
<b>RECEITAS CORRENTES</b>	<b>4.894.688,63</b>	<b>4.462.509,10</b>	<b>4.110.739,55</b>	<b>3.665.640,50</b>	<b>4.753.796,36</b>	<b>56.217.412,25</b>	<b>82.122.138,15</b>
<b>RECEITA TRIBUTARIA</b>	<b>112.450,46</b>	<b>65.593,63</b>	<b>104.383,70</b>	<b>59.584,26</b>	<b>62.483,13</b>	<b>1.555.266,11</b>	<b>1.255.458,24</b>
<b>IMPOSTOS</b>	<b>111.767,46</b>	<b>64.222,63</b>	<b>103.005,70</b>	<b>56.243,34</b>	<b>61.983,13</b>	<b>1.532.963,23</b>	<b>1.196.499,04</b>
I.P.T.U.	PMJ 0,00	0,00	0,00	0,00	0,00	29.215,22	212.000,00
IRRF	PMJ 63.178,66	32.509,38	74.217,04	21.537,51	32.691,98	986.978,15	462.569,52
I.T.B.I.	PMJ 3.500,00	3.500,00	5.750,00	4.406,00	2.433,00	42.856,12	59.360,00
ISS	PMJ 45.088,80	28.213,25	23.038,66	30.299,83	26.858,15	473.913,74	462.569,52
<b>TAXAS</b>	<b>683,00</b>	<b>1.371,00</b>	<b>1.378,00</b>	<b>3.340,92</b>	<b>500,00</b>	<b>22.302,88</b>	<b>57.772,00</b>
TAXA DE FISCALIZAÇÃO DE VIGILANCIA SANIT	FMS 35,00	227,00	0,00	69,00	0,00	1.273,00	30.000,00
TAXA DE LICENCA PARA FUNCION.ESTABELEC.C	PMJ 0,00	0,00	0,00	0,00	0,00	2.955,40	10.600,00
TAXAS PELO EXERCICIO DO PODER DE POLICIA	PMJ 648,00	1.144,00	1.378,00	3.271,92	500,00	18.074,48	11.872,00
TAXAS PELA PRESTACAO DE SERVICOS	PMJ 0,00	0,00	0,00	0,00	0,00	0,00	5.300,00
<b>CONTRIBUICOES DE MELHORIA</b>	<b>0,00</b>	<b>0,00</b>	<b>0,00</b>	<b>0,00</b>	<b>0,00</b>	<b>0,00</b>	<b>1.187,20</b>
CONTRIBUICAO DE MELHORIA	PMJ 0,00	0,00	0,00	0,00	0,00	0,00	1.187,20
<b>RECEITAS DE CONTRIBUICOES</b>	<b>5.909,11</b>	<b>31.097,89</b>	<b>29.959,32</b>	<b>29.526,36</b>	<b>26.490,81</b>	<b>364.425,98</b>	<b>287.154,00</b>
<b>CONTRIBUICAO PARA O CUSTEIO DE ILUMINACAO PUBLICA</b>	<b>5.909,11</b>	<b>31.097,89</b>	<b>29.959,32</b>	<b>29.526,36</b>	<b>26.490,81</b>	<b>364.425,98</b>	<b>287.154,00</b>
CONTRIBUICAO P/CUSTEIO DA ILUMINACAO PUB	PMJ 5.909,11	31.097,89	29.959,32	29.526,36	26.490,81	364.425,98	287.154,00
<b>RECEITA PATRIMONIAL</b>	<b>23.226,68</b>	<b>29.646,87</b>	<b>22.132,90</b>	<b>23.433,91</b>	<b>32.141,91</b>	<b>283.475,56</b>	<b>217.963,97</b>
<b>RECEITAS IMOBILIARIAS</b>	<b>810,00</b>	<b>926,00</b>	<b>460,00</b>	<b>245,00</b>	<b>1.898,00</b>	<b>8.296,00</b>	<b>15.900,00</b>
ALUGUEIS	PMJ 810,00	926,00	460,00	245,00	1.898,00	8.296,00	10.600,00
ARRENDAMENTOS	PMJ 0,00	0,00	0,00	0,00	0,00	0,00	5.300,00
<b>RECEITAS DE VALORES MOBILIARIOS</b>	<b>22.416,68</b>	<b>28.720,87</b>	<b>21.672,90</b>	<b>23.188,91</b>	<b>30.243,91</b>	<b>275.179,56</b>	<b>191.463,97</b>

**JARDIM**

Continuação

Relatório Resumido da Execução Orçamentária  
**Demonstrativo da Receita Corrente Líquida**  
 Orçamentos Fiscal e Seguridade Social  
 Novembro/2015 a Outubro/2016

LRF. Art. 53 inciso I - Anexo III

R\$ Unidades

ESPECIFICACAO	Jun/16	Jul/16	Ago/16	Set/16	Out/16	Arrecadação nos 12 Meses	Previsão atualizada 2016
DIVIDENDOS							
PMJ	0,00	0,00	0,00	0,00	0,00	0,00	21.369,60
RENDIMENTOS DE APLICACAO DE RECURSOS PRO							
PMJ	2.565,12	3.121,28	2.802,88	1.860,09	784,00	34.333,54	10.600,00
RECEITA DE REMUNUNERACAO DE DEPOSITOS BA							
FME	11.154,72	17.421,69	10.916,29	14.666,37	4.086,67	116.297,94	30.000,00
RECEITA DE REMUNUNERACAO DE DEPOSITOS BA							
FMS	6.334,42	6.006,03	6.170,44	5.146,32	24.182,40	76.975,92	50.000,00
RECEITA DE REMUNUNERACAO DE DEPOSITOS BA							
FMAS	2.336,73	2.115,82	1.748,15	1.448,58	1.125,57	40.560,91	21.200,00
RECEITA DE REMUNUNERACAO DE DEPOSITOS BA							
SAAEJ	25,69	56,05	35,14	67,55	65,27	7.011,25	25.000,00
RENDIMENTOS DE APLICACAO DE RECURSOS VIN							
PMJ	0,00	0,00	0,00	0,00	0,00	0,00	33.294,37
<b>OUTRAS RECEITAS PATRIMONIAIS</b>	<b>0,00</b>	<b>0,00</b>	<b>0,00</b>	<b>0,00</b>	<b>0,00</b>	<b>0,00</b>	<b>10.600,00</b>
OUTRAS RECEITAS PATRIMONIAIS							
PMJ	0,00	0,00	0,00	0,00	0,00	0,00	10.600,00
<b>RECEITA DE SERVICOS</b>	<b>18.457,62</b>	<b>24.481,52</b>	<b>20.947,74</b>	<b>18.483,16</b>	<b>22.198,00</b>	<b>270.117,89</b>	<b>774.756,45</b>
<b>RECEITA DE SERVICOS</b>	<b>18.457,62</b>	<b>24.481,52</b>	<b>20.947,74</b>	<b>18.483,16</b>	<b>22.198,00</b>	<b>270.117,89</b>	<b>774.756,45</b>
SERVICOS DE EXPEDICAO DE CERTIFICADOS							
PMJ	0,00	0,00	0,00	0,00	0,00	0,00	5.300,00
SERVICOS ADMINISTRATIVOS							
PMJ	0,00	0,00	0,00	0,00	0,00	0,00	5.300,00
SERVICOS RECREATIVOS E CULTURAIS							
PMJ	0,00	0,00	0,00	0,00	0,00	0,00	4.155,20
SERVICOS DE FORNECIMENTO DE AGUA							
SAAEJ	18.457,62	24.481,52	20.947,74	18.483,16	22.198,00	270.117,89	610.000,00
SERVICOS DE ABATE DE ANIMAIS							
PMJ	0,00	0,00	0,00	0,00	0,00	0,00	5.300,00
OUTROS SERVICOS							
PMJ	0,00	0,00	0,00	0,00	0,00	0,00	144.701,25
<b>TRANSFERENCIAS CORRENTES</b>	<b>4.721.049,98</b>	<b>4.302.547,03</b>	<b>3.916.985,04</b>	<b>3.510.501,87</b>	<b>4.081.760,66</b>	<b>52.222.184,42</b>	<b>79.294.363,24</b>
<b>TRANSFERENCIAS INTERGOVERNAMENTAIS</b>	<b>4.721.049,98</b>	<b>4.265.788,67</b>	<b>3.916.985,04</b>	<b>3.510.501,87</b>	<b>4.081.760,66</b>	<b>52.150.395,22</b>	<b>77.473.757,70</b>
COTA-PARTE DO F.P.M.							
PMJ	1.480.146,75	1.641.286,23	1.330.822,21	1.082.224,33	1.313.706,71	18.151.203,01	14.120.000,00
COTA-PARTE DO I..T.R.							
PMJ	0,00	19,56	55,95	354,05	1.243,35	2.605,56	74.200,00
TRANSF. FINANCEIRA - LEI 7525/86							
PMJ	11.466,79	14.948,40	15.248,68	0,00	0,00	63.136,34	30.867,20
TRANSF. FINANCEIRA - FEX							
PMJ	17,07	0,00	0,00	0,00	0,00	80,85	17.808,00





**JARDIM**

Continuação

**Relatório Resumido da Execução Orçamentária**  
**Demonstrativo da Receita Corrente Líquida**  
**Orçamentos Fiscal e Seguridade Social**  
**Novembro/2015 a Outubro/2016**

LRF. Art. 53 inciso I - Anexo III

R\$ Unidades

ESPECIFICACAO	Jun/16	Jul/16	Ago/16	Set/16	Out/16	Arrecadação nos 12 Meses	Previsão atualizada 2016
<b>OUTRAS RECEITAS CORRENTES</b>	<b>13.594,78</b>	<b>9.142,16</b>	<b>16.330,85</b>	<b>24.110,94</b>	<b>528.721,85</b>	<b>1.521.942,29</b>	<b>292.442,25</b>
<b>MULTAS E JUROS DE MORA</b>	<b>0,00</b>	<b>0,00</b>	<b>0,00</b>	<b>0,00</b>	<b>0,00</b>	<b>0,00</b>	<b>3.561,60</b>
MULTAS E JUROS DE MORA - DIVERSOS							
PMJ	0,00	0,00	0,00	0,00	0,00	0,00	3.561,60
<b>INDENIZACOES E RESTITUICOES</b>	<b>7.088,44</b>	<b>4.035,52</b>	<b>10.168,47</b>	<b>7.260,26</b>	<b>526.571,44</b>	<b>632.385,85</b>	<b>182.507,53</b>
OUTRAS INDENIZACOES							
PMJ	0,00	0,00	0,00	0,00	0,00	0,00	38.232,17
INDENIZACOES E RESTITUICOES							
FMS	0,00	0,00	0,00	0,00	66.276,35	66.276,35	15.000,00
OUTRAS RESTITUICOES							
PMJ	203,26	406,52	0,00	0,00	46.945,90	61.498,25	72.775,36
OUTRAS RESTITUICOES							
FME	0,00	440,00	0,00	1.886,37	397.203,29	418.863,78	10.600,00
OUTRAS RESTITUICOES							
FMS	6.885,18	3.189,00	10.168,47	5.373,89	11.937,89	73.296,01	15.000,00
OUTRAS RESTITUICOES							
FMAS	0,00	0,00	0,00	0,00	4.208,01	8.578,09	15.900,00
RESITTUICOES							
SAAEJ	0,00	0,00	0,00	0,00	0,00	3.873,37	15.000,00
<b>RECEITA DA DIVIDA ATIVA</b>	<b>0,00</b>	<b>0,00</b>	<b>0,00</b>	<b>0,00</b>	<b>0,00</b>	<b>0,00</b>	<b>58.528,96</b>
RECEITA DA DIVIDA ATIVA TRIBUTARIA							
PMJ	0,00	0,00	0,00	0,00	0,00	0,00	47.488,00
RECEITA DA DIVIDA ATIVA NAO TRIBUTARIA							
PMJ	0,00	0,00	0,00	0,00	0,00	0,00	11.040,96
<b>RECEITAS DIVERSAS</b>	<b>6.506,34</b>	<b>5.106,64</b>	<b>6.162,38</b>	<b>16.850,68</b>	<b>2.150,41</b>	<b>889.556,44</b>	<b>47.844,16</b>
RECEITAS DIVERSAS							
PMJ	6.506,34	5.106,64	6.162,38	16.850,68	2.150,41	889.556,44	47.844,16
<b>DEDUCOES DA RECEITA CORRENTE</b>	<b>352.023,93</b>	<b>269.695,25</b>	<b>322.704,45</b>	<b>271.952,13</b>	<b>317.706,83</b>	<b>4.143.766,78</b>	<b>-3.851.714,81</b>
	<b>352.023,93</b>	<b>269.695,25</b>	<b>322.704,45</b>	<b>271.952,13</b>	<b>317.706,83</b>	<b>4.143.766,78</b>	<b>-3.851.714,81</b>
	<b>352.023,93</b>	<b>269.695,25</b>	<b>322.704,45</b>	<b>271.952,13</b>	<b>317.706,83</b>	<b>4.143.766,78</b>	<b>-3.851.714,81</b>
DEDUCAO DE RECEITA FPM/FUNDEB							
PMJ	296.029,32	214.624,74	266.164,42	216.444,84	262.741,31	3.368.847,78	-2.824.000,00
DEDUCAO ITR							
PMJ	0,00	3,90	11,19	70,81	248,65	521,02	-14.840,00
DEDUCAO FUNDEF - ICMS-DESONERACAO							
PMJ	164,60	164,60	164,60	164,60	164,60	1.834,85	-14.840,00

Relatório Resumido da Execução Orçamentária  
 Demonstrativo da Receita Corrente Líquida  
 Orçamentos Fiscal e Seguridade Social  
 Novembro/2015 a Outubro/2016

LRF. Art. 53 inciso I - Anexo III

R\$ Unidades


E S P E C I F I C A C A O		Jun/16	Jul/16	Ago/16	Set/16	Out/16	Arrecadação nos 12 Meses	Previsão atualizada 2016
		DEDUCAO DO ICMS	PMJ	49.880,00	50.058,22	52.606,61	53.157,78	52.523,44
DEDUTORA IPVA	PMJ	5.846,98	4.703,79	3.616,17	1.959,19	1.865,10	90.011,79	-15.789,76
DEDUCAO FUNDEB - IPI EXP	PMJ	103,03	140,00	141,46	154,91	163,73	53.077,07	-14.840,00
<b>RECEITA CORRENTE LIQUIDA = (I-II)</b>		<b>4.542.664,70</b>	<b>4.192.813,85</b>	<b>3.788.035,10</b>	<b>3.393.688,37</b>	<b>4.436.089,53</b>	<b>52.073.645,47</b>	<b>78.270.423,34</b>



**Gestor** ANALEDA NEVES SAMPAIO  
**C.P.F.** 375.362.224-91



**Contador** LEONARDO JOSE MACEDO  
**C.P.F.** 246.015.433-04



**Cont.Int.** ODAILTON CARLOS ANGELIM ALENCAR  
**C.P.F.** 436.553.193-04

# JARDIM

## Relatório Resumido da Execução Orçamentária Balço Orçamentário - Receitas Orçamentos Fiscal e Seguridade Social Novembro/2015 a Outubro/2016

LRF. Art. 52 inciso I, alíneas "a" e "b" do inciso II e parágrafo 1º - Anexo I

R\$ Unidades

RECEITAS	Previsão Inicial	Previsão Atualizada (a)	Realizada no Bimestre		Realizada até o Bimestre		Saldo a Realizar (a-c)
			Valor (b)	(%) (b/a)	Valor (c)	(%) (c/a)	
RECEITAS CORRENTES	82.122.138,15	82.122.138,15	8.419.436,86	4,46	45.387.074,63	55,27	36.735.063,52
RECEITA TRIBUTARIA	1.255.458,24	1.255.458,24	122.067,39	4,75	759.999,63	60,54	495.458,61
IMPOSTOS	1.196.499,04	1.196.499,04	118.226,47	4,70	738.804,15	61,75	457.694,89
I.P.T.U.	PMJ 212.000,00	212.000,00	0,00	0,00	12.028,77	5,67	199.971,23
IRRF	PMJ 462.569,52	462.569,52	54.229,49	7,11	395.704,58	85,54	66.864,94
I.T.B.I.	PMJ 59.360,00	59.360,00	6.839,00	4,17	32.603,45	54,92	26.756,55
ISS	PMJ 462.569,52	462.569,52	57.157,98	5,87	298.467,35	64,52	164.102,17
TAXAS	57.772,00	57.772,00	3.840,92	5,78	21.195,48	36,69	36.576,52
TAXA DE FISCALIZACAO DE VIGILANCIA SANIT FMS	30.000,00	30.000,00	69,00	0,00	1.221,00	4,07	28.779,00
TAXA DE LICENCA PARA FUNCION.ESTABELEC.C PMJ	10.600,00	10.600,00	0,00	0,00	1.900,00	17,92	8.700,00
TAXAS PELO EXERCICIO DO PODER DE POLICIA PMJ	11.872,00	11.872,00	3.771,92	4,49	18.074,48	152,24	-6.202,48
TAXAS PELA PRESTACAO DE SERVICOS PMJ	5.300,00	5.300,00	0,00	0,00	0,00	0,00	5.300,00
CONTRIBUICOES DE MELHORIA	1.187,20	1.187,20	0,00	5,78	0,00	36,69	1.187,20
CONTRIBUICAO DE MELHORIA PMJ	1.187,20	1.187,20	0,00	0,00	0,00	0,00	1.187,20
RECEITAS DE CONTRIBUICOES	287.154,00	287.154,00	56.017,17	10,28	298.021,51	103,78	-10.867,51
CONTRIBUICAO PARA O CUSTEIO DE ILUM	287.154,00	287.154,00	56.017,17	10,28	298.021,51	103,78	-10.867,51
CONTRUBUICAO P/CUSTEIO DA ILUMINACAO PUB PMJ	287.154,00	287.154,00	56.017,17	9,33	298.021,51	13,78	-10.867,51
RECEITA PATRIMONIAL	217.963,97	217.963,97	55.575,82	10,75	241.886,29	110,98	-23.922,32
RECEITAS IMOBILIARIAS	15.900,00	15.900,00	2.143,00	1,54	7.377,00	46,40	8.523,00
ALUGUEIS	PMJ 10.600,00	10.600,00	2.143,00	17,93	7.377,00	69,59	3.223,00
ARRENDAMENTOS	PMJ 5.300,00	5.300,00	0,00	0,00	0,00	0,00	5.300,00
RECEITAS DE VALORES MOBILIARIOS	191.463,97	191.463,97	53.432,82	12,11	234.509,29	122,48	-43.045,32
DIVIDENDOS	PMJ 21.369,60	21.369,60	0,00	0,00	0,00	0,00	21.369,60
RECEITA DE REMUNUNERACAO DE DEPOSITOS BA FME	30.000,00	30.000,00	18.753,04	14,11	111.318,71	1,06	-81.318,71
RECEITA DE REMUNUNERACAO DE DEPOSITOS BA FMS	50.000,00	50.000,00	29.328,72	48,47	76.828,07	153,66	-26.828,07
RENDIMENTOS DE APLICACAO DE RECURSOS PRO PMJ	10.600,00	10.600,00	2.644,09	7,57	24.465,47	230,81	-13.865,47
RECEITA DE REMUNUNERACAO DE DEPOSITOS BA FMAS	21.200,00	21.200,00	2.574,15	5,38	21.421,62	101,05	-221,62

**JARDIM**

**Relatório Resumido da Execução Orçamentária  
Balço Orçamentário - Receitas  
Orçamentos Fiscal e Seguridade Social  
Novembro/2015 a Outubro/2016**

LRF. Art. 52 inciso I, alíneas "a" e "b" do inciso II e parágr. 1º - Anexo I

R\$ Unidades

RECEITAS	Previsão	Previsão	Realizada no Bimestre	Realizada até o Bimestre			Saldo
	Inicial	Atualizada	Valor	(%)	Valor	(%)	a Realizar
		(a)	(b)	(b/a)	(c)	(c/a)	(a-c)
RECEITA DE REMUNERACAO DE DEPOSITOS BA SAAEJ	25.000,00	25.000,00	132,82	0,26	475,42	1,90	24.524,58
RENDIMENTOS DE APLICACAO DE RECURSOS VIN PMJ	33.294,37	33.294,37	0,00	0,00	0,00	0,00	33.294,37
OUTRAS RECEITAS PATRIMONIAIS	10.600,00	10.600,00	0,00	12,11	0,00	122,48	10.600,00
OUTRAS RECEITAS PATRIMONIAIS PMJ	10.600,00	10.600,00	0,00	0,00	0,00	0,00	10.600,00
RECEITA DE SERVICOS	774.756,45	774.756,45	40.681,16	2,39	219.381,81	28,32	555.374,64
RECEITA DE SERVICOS	774.756,45	774.756,45	40.681,16	2,39	219.381,81	28,32	555.374,64
SERVICOS DE EXPEDICAO DE CERTIFICADOS PMJ	5.300,00	5.300,00	0,00	0,00	0,00	0,00	5.300,00
SERVICOS ADMINISTRATIVOS PMJ	5.300,00	5.300,00	0,00	0,00	0,00	0,00	5.300,00
SERVICOS RECREATIVOS E CULTURAIS PMJ	4.155,20	4.155,20	0,00	0,00	0,00	0,00	4.155,20
SERVICOS DE FORNECIMENTO DE AGUA SAAEJ	610.000,00	610.000,00	40.681,16	3,67	219.381,81	35,96	390.618,19
SERVICOS DE ABATE DE ANIMAIS PMJ	5.300,00	5.300,00	0,00	0,00	0,00	0,00	5.300,00
OUTROS SERVICOS PMJ	144.701,25	144.701,25	0,00	0,00	0,00	0,00	144.701,25
TRANSFERENCIAS CORRENTES	79.294.363,24	79.294.363,24	7.592.262,53	4,43	43.172.731,87	54,45	36.121.631,37
TRANSFERENCIAS INTERGOVERNAMENTAIS	77.473.757,70	77.473.757,70	7.592.262,53	4,53	43.135.973,51	55,68	34.337.784,19
COTA-PARTE DO F.P.M. PMJ	14.120.000,00	14.120.000,00	2.395.931,0	9,38	14.476.742,03	3	-356.742,03
COTA-PARTE DO I..T.R. PMJ	74.200,00	74.200,00	1.597,40	1,68	2.262,92	3,05	71.937,08
TRANSF. FINANCEIRA - LEI 7525/86 PMJ	30.867,20	30.867,20	0,00	0,00	63.136,34	204,54	-32.269,14
TRANSF. FINANCEIRA - FEX PMJ	17.808,00	17.808,00	0,00	0,00	51,21	0,29	17.756,79
COTA-PARTE DO FUNDO ESPECIAL DO PETROLEO PMJ	21.200,00	21.200,00	29.767,66	71,36	66.939,15	315,75	-45.739,15
DEMAIS TRANSFERENCIAS DA UNIAO PMJ	1.675.974,77	1.675.974,77	12.070,71	0,23	68.021,47	4,06	1.607.953,30
Transferência de Recursos do Sistema Úni FMS	9.039.000,00	9.039.000,00	1.046.580,7	6,19	5.026.589,33	55,61	4.012.410,67
Transferências de Recursos do Fundo Naci FMAS	3.456.890,25	3.456.890,25	112.745,39	2,82	592.808,02	17,15	2.864.082,23
Transferências do Salário-Educação FME	800.000,00	800.000,00	146.059,18	9,08	782.783,07	97,85	17.216,93
Transferências Diretas do FNDE referente FME	112.784,00	112.784,00	0,00	0,00	84.540,00	74,96	28.244,00
Transferências Diretas do FNDE referente FME	700.000,00	700.000,00	140.012,00	10,10	644.760,00	92,11	55.240,00

**JARDIM**

**Relatório Resumido da Execução Orçamentária  
Balço Orçamentário - Receitas  
Orçamentos Fiscal e Seguridade Social  
Novembro/2015 a Outubro/2016**

RRF. Art. 52 inciso I, alíneas "a" e "b" do inciso II e parágrafo 1º - Anexo I

R\$ Unidades

RECEITAS		Previsão	Previsão	Realizada no Bimestre	Realizada até o Bimestre	Saldo		
		Inicial	Atualizada	Valor	Valor	a Realizar		
			(a)	(b)	(%) (b/a)	(c)	(%) (c/a)	(a-c)
Transferências Diretas do FNDE referente	FME	3.500.000,00	3.500.000,00	61.301,96	0,88	276.875,08	7,91	3.223.124,92
Transferências de Recursos do Fundo Naci	FME	5.492.699,48	5.492.699,48	118.885,47	2,16	398.538,06	7,26	5.094.161,42
TRANSF. FINANCEIRA - L.C. N. 87/96	PMJ	74.200,00	74.200,00	1.646,02	1,12	8.230,10	11,09	65.969,90
COTA-PARTE DO I.C.M.S.	PMJ	6.600.000,00	6.600.000,00	528.406,25	4,02	2.529.048,05	38,32	4.070.951,95
COTA-PARTE DO I.P.V.A.	PMJ	78.948,80	78.948,80	19.121,57	11,94	450.059,96	570,07	-371.111,16
COTA-PARTE DO I.P.I.	PMJ	74.200,00	74.200,00	1.593,36	1,11	262.634,07	353,95	-188.434,07
TRANSF. FINANCEIRA - CIDE	PMJ	131.779,20	131.779,20	86,86	0,07	43.339,18	32,89	88.440,02
DEMAIS TRANSFERENCIAS DOS ESTADOS	PMJ	2.077.197,92	2.077.197,92	6.969,94	0,18	107.608,28	5,18	1.969.589,64
TRANSFERENCIA DE RECURSOS DO SISTEMA UNI	FMS	1.000.000,00	1.000.000,00	0,00	0,00	138.949,54	13,89	861.050,46
TRANSFERENCIAS DE RECURSOS MUNICIPAIS	FMS	1.010.913,69	1.010.913,69	0,00	0,00	0,00	0,00	1.010.913,69
TRANSFERENCIAS DE RECURSOS MUNICIPAIS	FMS	7.245.494,39	7.245.494,39	0,00	0,00	0,00	0,00	7.245.494,39
TRANSFERENCIA DE RECURSOS DO FUNDEB	FME	12.100.000,00	12.100.000,00	2.969.486,9	12,74	16.012.158,60	3	-
TRANSF. DE RECURSOS DA COMPLEMENTACAO AO	FME	8.039.600,00	8.039.600,00	0,00	0,00	1.099.899,05	13,68	6.939.700,95
TRANSFERENCIAS DE CONVENIOS		1.820.605,54	1.820.605,54	0,00	4,53	36.758,36	2,02	1.783.847,18
TRANSFERENCIAS DE CONVENIOS DA UNIAO	PMJ	500.000,00	500.000,00	0,00	0,00	0,00	0,00	500.000,00
TRANSFERENCIAS DE CONVENIOS DOS ESTADOS	PMJ	904.025,54	904.025,54	0,00	0,00	36.758,36	4,07	867.267,18
TRANSFERENCIAS DE CONVENIOS DOS ESTADOS	FMS	416.580,00	416.580,00	0,00	0,00	0,00	0,00	416.580,00
OUTRAS RECEITAS CORRENTES		292.442,25	292.442,25	552.832,79	8,24	695.053,52	237,67	-402.611,27
MULTAS E JUROS DE MORA		3.561,60	3.561,60	0,00	4,53	0,00	2,02	3.561,60
MULTAS E JUROS DE MORA - DIVERSOS	PMJ	3.561,60	3.561,60	0,00	0,00	0,00	0,00	3.561,60
INDENIZACOES E RESTITUICOES		182.507,53	182.507,53	533.831,70	3,98	616.769,94	337,94	-434.262,41
OUTRAS INDENIZACOES	PMJ	38.232,17	38.232,17	0,00	0,00	0,00	0,00	38.232,17
INDENIZACOES E RESTITUICOES	FMS	15.000,00	15.000,00	66.276,35	441,84	66.276,35	441,84	-51.276,35
OUTRAS RESTITUICOES	PMJ	72.775,36	72.775,36	46.945,90	64,51	61.498,25	84,50	11.277,11
RESITTUICOES	SAAEJ	15.000,00	15.000,00	0,00	0,00	0,00	0,00	15.000,00

# JARDIM

## Relatório Resumido da Execução Orçamentária Balço Orçamentário - Receitas Orçamentos Fiscal e Seguridade Social Novembro/2015 a Outubro/2016

LRF. Art. 52 inciso I, alíneas "a" e "b" do inciso II e parágr. 1º - Anexo I

R\$ Unidades

RECEITAS		Previsão	Previsão	Realizada no Bimestre		Realizada até o Bimestre		Saldo
		Inicial	Atualizada	Valor	(%)	Valor	(%)	a Realizar
			(a)	(b)	(b/a)	(c)	(c/a)	(a-c)
OUTRAS RESTITUIÇÕES	FMAS	15.900,00	15.900,00	4.208,01	26,47	4.208,01	26,47	11.691,99
OUTRAS RESTITUIÇÕES	FMS	15.000,00	15.000,00	17.311,78	79,94	66.773,14	445,15	-51.773,14
OUTRAS RESTITUIÇÕES	FME	10.600,00	10.600,00	399.089,66	3.747,38	418.014,19	3.943,53	-407.414,19
RECEITA DA DÍVIDA ATIVA		58.528,96	58.528,96	0,00	3,98	0,00	337,94	58.528,96
RECEITA DA DÍVIDA ATIVA TRIBUTÁRIA	PMJ	47.488,00	47.488,00	0,00	0,00	0,00	0,00	47.488,00
RECEITA DA DÍVIDA ATIVA NÃO TRIBUTÁRIA	PMJ	11.040,96	11.040,96	0,00	0,00	0,00	0,00	11.040,96
RECEITAS DIVERSAS		47.844,16	47.844,16	19.001,09	35,22	78.283,58	163,62	-30.439,42
RECEITAS DIVERSAS	PMJ	47.844,16	47.844,16	19.001,09	4,85	78.283,58	63,62	-30.439,42
RECEITAS DE CAPITAL		21.358.723,44	21.358.723,44	0,00	4,46	36.000,00	0,17	21.322.723,44
ALIENACÕES DE BENS		253.993,10	253.993,10	0,00	8,24	0,00	237,67	253.993,10
ALIENACÃO DE BENS MÓVEIS		160.204,30	160.204,30	0,00	35,22	0,00	163,62	160.204,30
ALIENACÃO DE BENS MÓVEIS	FMS	50.000,00	50.000,00	0,00	0,00	0,00	0,00	50.000,00
ALIENACÃO DE BENS MÓVEIS	PMJ	110.204,30	110.204,30	0,00	0,00	0,00	0,00	110.204,30
ALIENACÃO DE BENS IMÓVEIS		93.788,80	93.788,80	0,00	35,22	0,00	163,62	93.788,80
ALIENACÃO DE BENS IMÓVEIS	PMJ	93.788,80	93.788,80	0,00	0,00	0,00	0,00	93.788,80
TRANSFERÊNCIAS DE CAPITAL		20.913.294,34	20.913.294,34	0,00	8,24	36.000,00	0,17	20.877.294,34
TRANSFERÊNCIAS INTERGOVERNAMENTAIS		1.097.114,37	1.097.114,37	0,00	35,22	30.000,00	2,73	1.067.114,37
OUTRAS TRANSFERÊNCIA DA UNIÃO	PMJ	837.114,37	837.114,37	0,00	0,00	0,00	0,00	837.114,37
OUTRAS TRANSFERÊNCIA DO ESTADO	PMJ	260.000,00	260.000,00	0,00	0,00	30.000,00	11,54	230.000,00
TRANSFERÊNCIAS DE CONVÊNIOS		19.816.179,97	19.816.179,97	0,00	35,22	6.000,00	0,03	19.810.179,97
TRANSFERÊNCIAS DE CONVÊNIO COM A UNIÃO	FME	9.388.920,00	9.388.920,00	0,00	0,00	0,00	0,00	9.388.920,00
OUTRAS TRANSFERÊNCIAS DE CONVÊNIO DA UNIÃO	PMJ	2.385.515,16	2.385.515,16	0,00	0,00	0,00	0,00	2.385.515,16
OUTRAS TRANSFERÊNCIAS DE CONVÊNIO DA UNIÃO	SAAEJ	1.693.150,00	1.693.150,00	0,00	0,00	0,00	0,00	1.693.150,00
OUTRAS TRANSFERÊNCIAS DE CONVÊNIO DA UNIÃO	FMAS	555.300,00	555.300,00	0,00	0,00	0,00	0,00	555.300,00
TRANSFERÊNCIAS DE CONVÊNIO DOS ESTADOS	FMS	3.880.100,00	3.880.100,00	0,00	0,00	6.000,00	0,15	3.874.100,00
TRANSFERÊNCIAS DE CONVÊNIO DOS ESTADOS	PMJ	1.913.194,81	1.913.194,81	0,00	0,00	0,00	0,00	1.913.194,81

**JARDIM**

Relatório Resumido da Execução Orçamentária  
**Balanco Orçamentário - Receitas**  
 Orçamentos Fiscal e Seguridade Social  
 Novembro/2015 a Outubro/2016

LRF. Art. 52 inciso I, alíneas "a" e "b" do inciso II e parágrafo 1º - Anexo I

R\$ Unidades


RECEITAS	Previsão Inicial	Previsão Atualizada (a)	Realizada no Bimestre		Realizada até o Bimestre		Saldo a Realizar (a-c)	
			Valor (b)	(%) (b/a)	Valor (c)	(%) (c/a)		
OUTRAS RECEITAS DE CAPITAL	191.436,00	191.436,00	0,00	8,24	0,00	0,17	191.436,00	
OUTRAS RECEITAS	191.436,00	191.436,00	0,00	35,22	0,00	0,03	191.436,00	
OUTRAS RECEITAS (CAPITAL)								
	PMJ	191.436,00	191.436,00	0,00	0,00	0,00	191.436,00	
DEDUÇÕES DA RECEITA CORRENTE	-3.851.714,81	-3.851.714,81	589.658,96	4,46	3.432.162,12	0,17	-7.283.876,93	
		-3.851.714,81	-3.851.714,81	589.658,96	8,24	3.432.162,12	0,17	-7.283.876,93
		-3.851.714,81	-3.851.714,81	589.658,96	35,22	3.432.162,12	0,03	-7.283.876,93
DEDUÇÃO DE RECEITA FPM/FUNDEB								
	PMJ	-2.824.000,00	-2.824.000,00	479.186,15	-9,38	2.781.715,68	,50	-
DEDUÇÃO ITR								
	PMJ	-14.840,00	-14.840,00	319,46	-1,68	452,50	-3,05	-15.292,50
DEDUÇÃO FUNDEF - ICMS-DESONERACAO								
	PMJ	-14.840,00	-14.840,00	329,20	-1,12	1.646,00	-11,09	-16.486,00
DEDUÇÃO DO ICMS								
	PMJ	-967.405,05	-967.405,05	105.681,22	-5,48	505.809,45	-52,29	-
DEDUTORA IPVA								
	PMJ	-15.789,76	-15.789,76	3.824,29	-11,94	90.011,79	-570,06	-105.801,55
DEDUÇÃO FUNDEB - IPI EXP								
	PMJ	-14.840,00	-14.840,00	318,64	-1,11	52.526,70	-353,95	-67.366,70
<b>SUBTOTAL DAS RECEITAS (I)</b>	<b>99.629.146,78</b>	<b>99.629.146,78</b>	<b>7.829.777,90</b>	<b>4,46</b>	<b>41.990.912,51</b>	<b>55,44</b>	<b>50.773.910,03</b>	
<b>SALDOS DE EXERCÍCIOS ANTERIORES (II)</b>						<b>0,00</b>		
<b>SUBTOTAL (III) = (I+II)</b>	<b>99.629.146,78</b>	<b>99.629.146,78</b>	<b>7.829.777,90</b>	<b>4,46</b>	<b>41.990.912,51</b>	<b>55,44</b>	<b>50.773.910,03</b>	
<b>DÉFICIT (IV)</b>								
<b>TOTAL (III + IV)</b>	<b>99.629.146,78</b>	<b>99.629.146,78</b>	<b>7.829.777,90</b>	<b>4,46</b>	<b>41.990.912,51</b>	<b>55,44</b>	<b>50.773.910,03</b>	



**Gestor** ANALEDA NEVES SAMPAIO  
**C.P.F.** 375.362.224-91



**Contador** LEONARDO JOSE MACEDO  
**C.P.F.** 246.015.433-04



**Cont.Int.** ODAILTON CARLOS ANGELIM ALENCAR  
**C.P.F.** 436.553.193-04





Relatório Resumido da Execução Orçamentária  
**Balço Orçamentário - Despesas**  
 Orçamentos Fiscal e Seguridade Social  
 Novembro/2015 a Outubro/2016

LRF. Art. 53 inciso II, alíneas "c" - Anexo II

R\$ Unidades

DESPESAS	Dotação Inicial (a)	Créditos Adicionais (b)	Dotação Atualizada (c=a+b)	Empenhada no Bimestre (d)	Empenhada até o Bimestre (e)	Liquidada no Bimestre (f)	Liquidada até o Bimestre (g)	% (h=g/c)	Saldo (i=c-e)
3.3.90.47.00 OBRIGACES TRIBUTRIAS E CONTR	350.000,00	0,00	350.000,00	0,00	340.000,00	34.813,36	225.354,45	64,39	10.000,00
3.3.90.48.00 OUTROS AUX. FINAN. A PESSOAS F	22.500,00	0,00	22.500,00	0,00	0,00	0,00	0,00	0,00	22.500,00
3.3.90.70.00 RATEIO PELA PARTICIPACO EM CO	210.000,00	110.000,00	320.000,00	110.000,00	320.000,00	66.537,54	263.426,52	82,32	0,00
3.3.90.92.00 DESPESAS DE EXERCCIOS ANTERIO	141.550,58	-10.000,00	131.550,58	0,00	33.164,83	0,00	33.164,83	25,21	98.385,75
DESPESAS DE CAPITAL	25.196.110,50	-2.722.120,00	22.473.990,50	317.118,35	4.067.037,57	485.478,23	2.429.655,37	0,11	18.406.952,93
INVESTIMENTOS	24.710.610,50	-3.072.120,00	21.638.490,50	147.545,11	3.237.464,33	262.629,84	1.605.090,71	0,07	18.401.026,17
APLICACES DIRETAS	24.710.610,50	-3.072.120,00	21.638.490,50	147.545,11	3.237.464,33	262.629,84	1.605.090,71	0,07	18.401.026,17
4.4.90.51.00 OBRAS E INSTALACOES	18.210.517,36	-2.306.020,00	15.904.497,36	54.121,11	2.523.764,78	186.504,84	1.373.428,01	8,64	13.380.732,58
4.4.90.52.00 EQUIPAMENTOS E MATERIAL PERMAN	6.320.093,14	-596.100,00	5.723.993,14	93.424,00	713.699,55	76.125,00	231.662,70	4,05	5.010.293,59
4.4.90.61.00 AQUISIO DE IMVEIS	180.000,00	-170.000,00	10.000,00	0,00	0,00	0,00	0,00	0,00	10.000,00
AMORTIZACO DA DVID	485.500,00	350.000,00	835.500,00	169.573,24	829.573,24	222.848,39	824.564,66	0,99	5.926,76
APLICACES DIRETAS	485.500,00	350.000,00	835.500,00	169.573,24	829.573,24	222.848,39	824.564,66	0,99	5.926,76
4.6.90.71.00 PRINCIPAL DA DVIDA CONTRATUAL	485.500,00	350.000,00	835.500,00	169.573,24	829.573,24	222.848,39	824.564,66	98,69	5.926,76
RESERVA DE CONTINGO	1.020.000,00	0,00	1.020.000,00	0,00	0,00	0,00	0,00	0,00	1.020.000,00
RESERVA DE CONTINGO	1.020.000,00	0,00	1.020.000,00	0,00	0,00	0,00	0,00	0,00	1.020.000,00
RESERVA DE CONTINGO	1.020.000,00	0,00	1.020.000,00	0,00	0,00	0,00	0,00	0,00	1.020.000,00
9.9.99.99.99 RESERVA DE CONTINGNCIA	1.020.000,00	0,00	1.020.000,00	0,00	0,00	0,00	0,00	0,00	1.020.000,00
<b>SUBTOTAL DAS DESPESAS (I)</b>	<b>99.629.146,78</b>	<b>0,00</b>	<b>99.629.146,78</b>	<b>4.016.684,77</b>	<b>57.325.100,97</b>	<b>8.316.333,37</b>	<b>38.219.486,81</b>	<b>0,38</b>	<b>57.325.100,97</b>
<b>SUPERVIT (II)</b>							<b>3.771.425,70</b>		
<b>TOTAL (I+II)</b>	<b>99.629.146,78</b>	<b>0,00</b>	<b>99.629.146,78</b>	<b>4.016.684,77</b>	<b>57.325.100,97</b>	<b>8.316.333,37</b>	<b>41.990.912,51</b>	<b>0,38</b>	<b>57.325.100,97</b>

*Analeda Neves Sampaio*

Gestor ANALEDA NEVES SAMPAIO  
 C.P.F. 375.362.224-91

*Leonardo Jose Macedo*

Contador LEONARDO JOSE MACEDO  
 C.P.F. 246.015.433-04

*Odailton Carlos Angelim Alencar*

Cont.Int. ODAILTON CARLOS ANGELIM ALENCAR  
 C.P.F. 436.553.193-04



JARDIM

Continuação

Relatório Resumido da Execução Orçamentária  
 Demonstrativo da Execução das Despesas por Função/Subfunção  
 Orçamentos Fiscal e Seguridade Social  
 Janeiro a Outubro de 2016/Bimestre Setembro-Outubro

LRF. Art. 53 inciso II, alíneas "c" - Anexo II

R\$ Unidades

Descrição	Dotação Inicial	Dotação Atualizada (a)	Empenhada no Bimestre (b)	Empenhada até o Bimestre (c)	Liquidada no Bimestre (d)	Liquidada até o Bimestre (e)	% e/te	% e/a	Saldo (c-e)
13 CULTURA	1.619.484,73	2.039.484,73	2.248,00	995.249,04	61.923,75	439.035,31	104,30	47,61	1.044.235,69
13391 PATRIMONIO HIST ARTISTICO E ARQUEOLOGICO	759.067,68	752.067,68	2.248,00	324.532,19	59.523,75	244.242,90	75,26	32,48	427.535,49
13392 DIFUSCO CULTURAL	860.417,05	1.287.417,05	0,00	670.716,85	2.400,00	194.792,41	29,04	15,13	616.700,20
15 URBANISMO	4.586.264,72	3.416.264,72	0,00	2.546.296,61	457.996,24	1.783.479,78	139,09	83,82	869.968,11
15451 INFRA ESTRUTURA URBANA	1.999.690,00	829.690,00	0,00	263.473,91	137.774,81	181.594,88	68,92	21,89	566.216,09
15452 SERVICOS URBANOS	2.586.574,72	2.586.574,72	0,00	2.282.822,70	320.221,43	1.601.884,90	70,17	61,93	303.752,02
16 HABITACAO	659.782,85	659.782,85	0,00	0,00	0,00	0,00	0,00	0,00	659.782,85
16481 HABITACAO RURAL	659.782,85	659.782,85	0,00	0,00	0,00	0,00	0,00	0,00	659.782,85
17 SANEAMENTO	5.100.647,47	5.100.647,47	13.287,00	487.507,81	91.954,73	352.966,18	166,63	12,95	4.613.139,66
17511 SANEAMENTO BASICO RURAL	1.594.693,24	1.594.693,24	0,00	84.316,64	48.730,03	84.316,64	100,00	5,29	1.510.376,60
17512 SANEAMENTO BASICO URBANO	3.505.954,23	3.505.954,23	13.287,00	403.191,17	43.224,70	268.649,54	66,63	7,66	3.102.763,06
18 GESTCO AMBIENTAL	707.608,84	847.628,84	17.373,05	332.093,18	45.993,89	285.507,41	85,97	51,15	515.535,66
18122 ADMINISTRACAO GERAL	418.200,00	558.220,00	17.373,05	332.093,18	45.993,89	285.507,41	85,97	51,15	226.126,82
18541 PRESERVACAO E CONSERVACAO AMBIENTAL	138.258,84	138.258,84	0,00	0,00	0,00	0,00	0,00	0,00	138.258,84
18542 CONTROLE AMBIENTAL	62.150,00	62.150,00	0,00	0,00	0,00	0,00	0,00	0,00	62.150,00
18543 RECUPERACAO DE AREAS DEGRADADAS	36.000,00	36.000,00	0,00	0,00	0,00	0,00	0,00	0,00	36.000,00
18544 RECURSOS HIDRICOS	53.000,00	53.000,00	0,00	0,00	0,00	0,00	0,00	0,00	53.000,00
19 CIENCIA E TECNOLOGIA	114.400,00	114.400,00	0,00	0,00	0,00	0,00	0,00	0,00	114.400,00
19573 DIFUSCO DO CONHECIMENTO CIENTIFICO E T	114.400,00	114.400,00	0,00	0,00	0,00	0,00	0,00	0,00	114.400,00
20 AGRICULTURA	1.506.397,75	1.506.397,75	2.248,00	217.912,53	18.944,00	150.699,60	160,57	30,79	1.288.485,22
20122 ADMINISTRACAO GERAL	480.700,00	480.700,00	2.248,00	170.482,53	18.944,00	103.269,60	60,57	21,48	310.217,47
20601 PROMOCAO DA PRODUCAO VEGETAL	509.612,68	509.612,68	0,00	47.430,00	0,00	47.430,00	100,00	9,31	462.182,68
20602 PROMOCAO DA PRODUCAO ANIMAL	35.493,10	35.493,10	0,00	0,00	0,00	0,00	0,00	0,00	35.493,10
20605 ABASTECIMENTO	217.373,57	217.373,57	0,00	0,00	0,00	0,00	0,00	0,00	217.373,57
20606 EXTENSCO RURAL	200.000,00	200.000,00	0,00	0,00	0,00	0,00	0,00	0,00	200.000,00
20607 IRRIGACAO	63.218,40	63.218,40	0,00	0,00	0,00	0,00	0,00	0,00	63.218,40
23 COMERCIO E SERVICOS	335.469,90	265.449,90	0,00	92.200,00	12.615,79	75.334,38	81,71	31,99	173.249,90
23122 ADMINISTRACAO GERAL	235.490,20	235.490,20	0,00	92.200,00	12.615,79	75.334,38	81,71	31,99	143.290,20

Relatório Resumido da Execução Orçamentária  
 Demonstrativo da Execução das Despesas por Função/Subfunção  
 Orçamentos Fiscal e Seguridade Social  
 Janeiro a Outubro de 2016/Bimestre Setembro-Outubro

LRF. Art. 53 inciso II, alíneas "c" - Anexo II

R\$ Unidades

Descrição	Dotação Inicial	Dotação Atualizada (a)	Empenhada no Bimestre (b)	Empenhada até o Bimestre (c)	Liquidada no Bimestre (d)	Liquidada até o Bimestre (e)	% e/te	% e/a	Saldo (c-e)
23695 TURISMO	99.979,70	29.959,70	0,00	0,00	0,00	0,00	0,00	0,00	29.959,70
25 ENERGIA	135.000,00	135.000,00	0,00	0,00	0,00	0,00	0,00	0,00	135.000,00
25751 CONSERVACAO DE ENERGIA	135.000,00	135.000,00	0,00	0,00	0,00	0,00	0,00	0,00	135.000,00
26 TRANSPORTE	2.130.569,26	2.130.569,26	0,00	102.158,30	0,00	12.358,65	12,10	0,58	2.028.410,96
26782 TRANSPORTE RODOVIARIO	2.130.569,26	2.130.569,26	0,00	102.158,30	0,00	12.358,65	12,10	0,58	2.028.410,96
27 DESPORTO E LAZER	1.371.500,27	1.371.500,27	0,00	13.853,00	8.000,00	13.853,00	100,00	1,01	1.357.647,27
27812 DESPORTO COMUNITARIO	1.371.500,27	1.371.500,27	0,00	13.853,00	8.000,00	13.853,00	100,00	1,01	1.357.647,27
28 ENCARGOS ESPECIAIS	494.818,84	844.818,84	169.573,24	829.573,24	222.848,39	824.564,66	99,40	97,60	15.245,60
28843 SERVICO DA DIVIDA INTERNA	494.818,84	844.818,84	169.573,24	829.573,24	222.848,39	824.564,66	99,40	97,60	15.245,60
99 RESERVA DE CONTINGENCIA	1.020.000,00	1.020.000,00	0,00	0,00	0,00	0,00	0,00	0,00	1.020.000,00
99999 RESERVA DE CONTINGENCIA	1.020.000,00	1.020.000,00	0,00	0,00	0,00	0,00	0,00	0,00	1.020.000,00
<b>Total :</b>	99.629.146,78	99.629.146,78	4.016.684,77	57.325.100,97	8.316.333,37	38.219.486,81	66,67	38,36	42.304.045,81

*Analeda Neves Sampaio*

Gestor ANALEDA NEVES SAMPAIO  
 C.P.F. 375.362.224-91

*Leonardo Jose Macedo*

Contador LEONARDO JOSE MACEDO  
 C.P.F. 246.015.433-04

*Odailton Carlos Angelim Alencar*

Cont.Int. ODAILTON CARLOS ANGELIM ALENCAR  
 C.P.F. 436.553.193-04

**JARDIM**

## Relatório Resumido da Execução Orçamentária

**Dem.das Receitas e Despesas com Manut.e Desenv.do Ensino**

Orçamentos Fiscal e Seguridade Social

Janeiro/2016 a Outubro/2016

LEI 9.394/96 - Art. 72. Anexo X

R\$ Milhares

RECEITAS	Previsão Inicial	Previsão Atualizada (a)	RECEITAS REALIZADAS		% (b/a)
			No Bimestre	Jan a Out/2016 (d)	
<b>RECEITA DE RESULTANTE DE IMPOSTOS (I)</b>	<b>1.196.499,04</b>	<b>1.196.499,04</b>	<b>118.226,47</b>	<b>738.897,15</b>	61,75
Receitas Impostos	1.196.499,04	1.196.499,04	118.226,47	738.897,15	61,75
<b>Receitas de Transferencias (III)</b>	<b>21.021.548,80</b>	<b>21.021.548,80</b>	<b>2.948.295,64</b>	<b>17.728.977,13</b>	84,34
Dedução da Rec. p/form.do FUNDEB(II)	3.851.714,81	3.851.714,81	589.658,96	3.432.162,12	89,11
Outras Receitas de Transferencias ( - ) Transferencias Constituicoes Legais					
Transf. MULTIGOVERNAMENTAIS DO FUNDEB (IV)	20.136.600,00	20.139.600,00	2.969.486,94	17.112.057,65	84,97
<b>TOTAL DAS RECEITAS (V) = (I + III - II)</b>	<b>18.366.333,03</b>	<b>18.366.333,03</b>	<b>2.476.863,15</b>	<b>15.035.712,16</b>	<b>81,87</b>

DESPESAS COM MANUT. E DESENVOLVIMENTO DO ENSINO POR VINCULAÇÃO	Dotação Inicial	Dotação Atualizada (c)	DESPESAS LIQUIDADAS		% (d/c)
			No Bimestre	Jan a Out/2016 (d)	
<b>VINC.AS RECEITAS RESULT. DE IMPOSTOS (VI)</b>	<b>1.196.499,04</b>	<b>1.196.499,04</b>	<b>118.226,47</b>	<b>738.897,15</b>	9,88
Despesas com Ensino Fundamental (VII)	1.196.499,04	1.196.499,04	118.226,47	738.897,15	9,88
Outras Despesas do Ensino		0,00	0,00	0,00	
<b>VINC.AO FUNDEB NO ENSINO FUNDAMENTAL (VIII)</b>	<b>20.139.600,00</b>	<b>20.139.600,00</b>	<b>3.153.239,61</b>	<b>11.432.365,34</b>	15,66
Remuneracao dos Prof. do Magisterio	12.100.000,00	12.100.000,00	1.993.823,05	9.969.115,23	16,48
Outras Despesas do Ensino Fundamental	8.039.600,00	8.039.600,00	1.149.726,06	5.748.630,29	14,30
<b>TOTAL DAS DESPESAS COM ENSINO (X)</b>	<b>21.336.099,04</b>	<b>21.336.099,04</b>	<b>3.271.466,08</b>	<b>12.171.262,49</b>	<b>15,33</b>
<b>TOTAL DAS DEDUÇÕES DAS DESPESAS COM ENSINO</b>				<b>3.432.162,12</b>	
<b>PERDA/GANHO NAS TRANSFERENCIAS DO FUNDEF (XI) = (II-IV)</b>				<b>13.679.895,53</b>	
<b>TOTAL CONSIDERADO P/ FINS LIMITE CONSTITUCIONAL (XII) = (VI) + (VIII) + (XI)</b>				<b>25.851.158,02</b>	

**JARDIM**

## Relatório Resumido da Execução Orçamentária

**Dem.das Receitas e Despesas com Manut.e Desenv.do Ensino**

## Orçamentos Fiscal e Seguridade Social

Janeiro/2016 a Outubro/2016

LEI 9.394/96 - Art. 72. Anexo X

R\$ Milhares

## TABELA DE CUMPRIMENTO DOS LIMITES CONSTITUCIONAIS

Jan a Out/2016 (d)

MÍNIMO DE 25% / 18% DAS RECEITAS RESULTANTES DE IMPOSTOS NA MANUTENÇÃO E DESENVOLVIMENTO DO ENSINO (XII / I) CAPUT DO ARTIGO 212 DA CF/88 21,06

MÍNIMO DE 60% / 30% DAS DESPESAS COM MDE NO ENSINO FUNDAMENTAL [(VII + VIII)\*25%]) 33,59  
<CAPUT/ § 6º> DO ARTIGO 212 DA CF/88

MÍNIMO 60% DO FUNDEB NA REMUNERAÇÃO DO MAGISTÉRIO ENSINO FUNDAMENTAL (IX / VIII) 58,26  
§ 5º DO ARTIGO 60 DO ADCT DA CF/88

DESPESAS TOTAIS COM MANUTENÇÃO E DESENV. DO ENSINO EM RELAÇÃO AO TOTAL DAS RECEITAS CORRESPONDENTES (X / V)

DESPESAS COM MANUT. E DESENV. DO ENSINO POR SUBFUNÇÃO	Dotação Inicial	Dotação Atualizada (c)	DESPESAS LIQUIDADAS		% (d/c)
			No Bimestre	Jan a Out/2016 (d)	
ENSINO FUNDAMENTAL	28.483.151,92	29.383.151,92	3.355.705,52	16.871.992,29	
ENSINO PROFISSIONAL	0,00	0,00	0,00	0,00	
ENSINO SUPERIOR	198.900,00	198.900,00	0,00	3.000,00	
EDUCAÇÃO INFANTIL	6.515.286,21	5.515.286,21	5.184,00	269.048,99	
EDUCAÇÃO JOVENS E ADULTOS	863.000,00	863.000,00	0,00	0,00	
EDUCAÇÃO ESPECIAL	21.200,00	21.200,00	0,00	0,00	
OUTRAS FUNÇÕES	4.093.065,35	4.193.065,35	521.246,26	1.678.531,15	
<b>TOTAL DAS DESPESAS</b>	<b>40.174.603,48</b>	<b>40.174.603,48</b>	<b>3.882.135,78</b>	<b>18.822.572,43</b>	



Gestor: ANALEDA NEVES SAMPAIO  
CPF: 375.362.224-91



Contador: LEONARDO JOSE MACEDO  
C.P.F. 246.015.433-04



Cont.Int.: ODAILTON CARLOS ANGELIM ALENCAR  
CPF: 436.553.193-04

**JARDIM**

Continuação

Relatório Resumido da Execução Orçamentária  
**Demonstrativo do Resultado Primário**  
 Orçamentos Fiscal e Seguridade Social  
 Janeiro a Outubro /2016 - Bimestre Set/Out

LRF. Art. 53 inciso III - Anexo IV

R\$ Unidades

RECEITAS FISCAIS	UG	Previsão atualizada 2016	RECEITAS REALIZADAS		
			No Bimestre	Até o Bimestre Exerc. Anterior	
<b>RECEITAS CORRENTES</b>		<b>82.122.128,00</b>	<b>8.419.436,86</b>	<b>45.387.074,63</b>	<b>41.613.861,61</b>
<b>RECEITA TRIBUTARIA</b>		<b>1.255.457,00</b>	<b>122.067,39</b>	<b>759.999,63</b>	<b>646.597,23</b>
<b>IMPOSTOS</b>		<b>1.196.498,00</b>	<b>118.226,47</b>	<b>738.804,15</b>	<b>616.247,46</b>
I.P.T.U.	PMJ	212.000,00	0,00	12.028,77	3.230,21
IRRF	PMJ	462.569,00	54.229,49	395.704,58	371.399,24
I.T.B.I.	PMJ	59.360,00	6.839,00	32.603,45	39.106,23
ISS	PMJ	462.569,00	57.157,98	298.467,35	202.511,78
<b>TAXAS</b>		<b>57.772,00</b>	<b>3.840,92</b>	<b>21.195,48</b>	<b>30.349,77</b>
TAXA DE FISCALIZAÇÃO DE VIGILANCIA SANIT	FMS	30.000,00	69,00	1.221,00	29.569,77
TAXA DE LICENCA PARA FUNCION.ESTABELEC.C	PMJ	10.600,00	0,00	1.900,00	780,00
TAXAS PELO EXERCICIO DO PODER DE POLICIA	PMJ	11.872,00	3.771,92	18.074,48	0,00
TAXAS PELA PRESTACAO DE SERVICOS	PMJ	5.300,00	0,00	0,00	0,00
<b>CONTRIBUICOES DE MELHORIA</b>		<b>1.187,00</b>	<b>0,00</b>	<b>0,00</b>	<b>0,00</b>
CONTRIBUICAO DE MELHORIA	PMJ	1.187,00	0,00	0,00	0,00
<b>RECEITAS DE CONTRIBUICOES</b>		<b>287.154,00</b>	<b>56.017,17</b>	<b>298.021,51</b>	<b>0,00</b>
<b>CONTRIBUICAO PARA O CUSTEIO DE ILUMINACA</b>		<b>287.154,00</b>	<b>56.017,17</b>	<b>298.021,51</b>	<b>0,00</b>
CONTRUBUICAO P/CUSTEIO DA ILUMINACAO PUB	PMJ	287.154,00	56.017,17	298.021,51	0,00
<b>RECEITA PATRIMONIAL</b>		<b>217.963,00</b>	<b>55.575,82</b>	<b>241.886,29</b>	<b>101.053,70</b>
<b>RECEITAS IMOBILIARIAS</b>		<b>15.900,00</b>	<b>2.143,00</b>	<b>7.377,00</b>	<b>6.033,57</b>
ALUGUEIS	PMJ	10.600,00	2.143,00	7.377,00	6.033,57
ARRENDAMENTOS	PMJ	5.300,00	0,00	0,00	0,00
<b>RECEITAS DE VALORES MOBILIARIOS</b>		<b>191.463,00</b>	<b>53.432,82</b>	<b>234.509,29</b>	<b>95.020,13</b>
DIVIDENDOS	PMJ	21.369,00	0,00	0,00	0,00
RENDIMENTOS DE APLICACAO DE RECURSOS PRO	PMJ	10.600,00	2.644,09	24.465,47	14.373,31
RECEITA DE REMUNUNERACAO DE DEPOSITOS BA	FME	30.000,00	18.753,04	111.318,71	34.709,40
RECEITA DE REMUNUNERACAO DE DEPOSITOS BA	FMS	50.000,00	29.328,72	76.828,07	14.373,31
RECEITA DE REMUNUNERACAO DE DEPOSITOS BA	FMAS	21.200,00	2.574,15	21.421,62	17.050,38
RECEITA DE REMUNUNERACAO DE DEPOSITOS BA	SAAEJ	25.000,00	132,82	475,42	14.513,73



**JARDIM**

Continuação

Relatório Resumido da Execução Orçamentária  
**Demonstrativo do Resultado Primário**  
 Orçamentos Fiscal e Seguridade Social  
 Janeiro a Outubro /2016 - Bimestre Set/Out

LRF. Art. 53 inciso III - Anexo IV

R\$ Unidades

RECEITAS FISCAIS	UG	Previsão atualizada 2016	RECEITAS REALIZADAS		
			No Bimestre	Até o Bimestre Exerc. Anterior	
RENDIMENTOS DE APLICACAO DE RECURSOS VIN	PMJ	33.294,00	0,00	0,00	0,00
<b>OUTRAS RECEITAS PATRIMONIAIS</b>		<b>10.600,00</b>	<b>0,00</b>	<b>0,00</b>	<b>0,00</b>
OUTRAS RECEITAS PATRIMONIAIS	PMJ	10.600,00	0,00	0,00	0,00
<b>RECEITA DE SERVICOS</b>		<b>774.756,00</b>	<b>40.681,16</b>	<b>219.381,81</b>	<b>289.446,04</b>
<b>RECEITA DE SERVICOS</b>		<b>774.756,00</b>	<b>40.681,16</b>	<b>219.381,81</b>	<b>289.446,04</b>
SERVICOS DE EXPEDICAO DE CERTIFICADOS	PMJ	5.300,00	0,00	0,00	0,00
SERVICOS ADMINISTRATIVOS	PMJ	5.300,00	0,00	0,00	0,00
SERVICOS RECREATIVOS E CULTURAIS	PMJ	4.155,00	0,00	0,00	0,00
SERVICOS DE FORNECIMENTO DE AGUA	SAAEJ	610.000,00	40.681,16	219.381,81	289.446,04
SERVICOS DE ABATE DE ANIMAIS	PMJ	5.300,00	0,00	0,00	0,00
OUTROS SERVICOS	PMJ	144.701,00	0,00	0,00	0,00
<b>TRANSFERENCIAS CORRENTES</b>		<b>79.294.358,00</b>	<b>7.592.262,53</b>	<b>43.172.731,87</b>	<b>40.572.871,16</b>
<b>TRANSFERENCIAS INTERGOVERNAMENTAIS</b>		<b>77.473.753,00</b>	<b>7.592.262,53</b>	<b>43.135.973,51</b>	<b>39.958.688,23</b>
COTA-PARTE DO F.P.M.	PMJ	14.120.000,00	2.395.931,04	14.476.742,03	14.112.341,74
COTA-PARTE DO I..T.R.	PMJ	74.200,00	1.597,40	2.262,92	3.255,22
TRANSF. FINANCEIRA - LEI 7525/86	PMJ	30.867,00	0,00	63.136,34	0,00
TRANSF. FINANCEIRA - FEX	PMJ	17.808,00	0,00	51,21	0,00
COTA-PARTE DO FUNDO ESPECIAL DO PETROLEO	PMJ	21.200,00	29.767,66	66.939,15	0,00
DEMAIS TRANSFERENCIAS DA UNIAO	PMJ	1.675.974,00	12.070,71	68.021,47	0,00
Transferência de Recursos do Sistema Úni	FMS	9.039.000,00	1.046.580,78	5.026.589,33	3.353.068,79
Transferências de Recursos do Fundo Naci	FMAS	3.456.890,00	112.745,39	592.808,02	760.551,25
Transferências do Salário-Educação	FME	800.000,00	146.059,18	782.783,07	641.997,35
Transferências Diretas do FNDE referente	FME	112.784,00	0,00	84.540,00	12.540,00
Transferências Diretas do FNDE referente	FME	700.000,00	140.012,00	644.760,00	631.280,00
Transferências Diretas do FNDE referente	FME	3.500.000,00	61.301,96	276.875,08	39.379,40
Transferências de Recursos do Fundo Naci	FME	5.492.699,00	118.885,47	398.538,06	382.452,56
TRANSF. FINANCEIRA - L.C. N. 87/96	PMJ	74.200,00	1.646,02	8.230,10	0,00

**JARDIM**

Continuação

Relatório Resumido da Execução Orçamentária  
**Demonstrativo do Resultado Primário**  
 Orçamentos Fiscal e Seguridade Social  
 Janeiro a Outubro /2016 - Bimestre Set/Out

LRF. Art. 53 inciso III - Anexo IV

R\$ Unidades

RECEITAS FISCAIS	UG	Previsão atualizada 2016	RECEITAS REALIZADAS		
			No Bimestre	Até o Bimestre	Até o Bimestre Exerc. Anterior
COTA-PARTE DO I.C.M.S.	PMJ	6.600.000,00	528.406,25	2.529.048,05	2.532.549,35
COTA-PARTE DO I.P.V.A.	PMJ	78.948,00	19.121,57	450.059,96	456.193,61
COTA-PARTE DO I.P.I.	PMJ	74.200,00	1.593,36	262.634,07	13.820,99
TRANSF. FINANCEIRA - CIDE	PMJ	131.779,00	86,86	43.339,18	0,00
DEMAIS TRANSFERENCIAS DOS ESTADOS	PMJ	2.077.197,00	6.969,94	107.608,28	0,00
TRANSFERENCIA DE RECURSOS DO SISTEMA UNI	FMS	1.000.000,00	0,00	138.949,54	0,00
TRANSFERENCIAS DE RECURSOS MUNICIPAIS	FMS	7.245.494,00	0,00	0,00	0,00
TRANSFERENCIAS DE RECURSOS MUNICIPAIS	FMAS	1.010.913,00	0,00	0,00	0,00
TRANSFERENCIA DE RECURSOS DO FUNDEB	FME	12.100.000,00	2.969.486,94	16.012.158,60	14.201.806,08
TRANSF. DE RECURSOS DA COMPLEMENTACAO AO	FME	8.039.600,00	0,00	1.099.899,05	2.817.451,89
<b>TRANSFERENCIAS DE CONVENIOS</b>		<b>1.820.605,00</b>	<b>0,00</b>	<b>36.758,36</b>	<b>614.182,93</b>
TRANSFERENCIAS DE CONVENIOS DA UNIAO	PMJ	500.000,00	0,00	0,00	614.182,93
TRANSFERENCIAS DE CONVENIOS DOS ESTADOS	PMJ	904.025,00	0,00	36.758,36	0,00
TRANSFERENCIAS DE CONVENIOS DOS ESTADOS	FMAS	416.580,00	0,00	0,00	0,00
<b>OUTRAS RECEITAS CORRENTES</b>		<b>292.440,00</b>	<b>552.832,79</b>	<b>695.053,52</b>	<b>3.893,48</b>
<b>MULTAS E JUROS DE MORA</b>		<b>3.561,00</b>	<b>0,00</b>	<b>0,00</b>	<b>0,00</b>
MULTAS E JUROS DE MORA - DIVERSOS	PMJ	3.561,00	0,00	0,00	0,00
<b>INDENIZACOES E RESTITUICOES</b>		<b>182.507,00</b>	<b>533.831,70</b>	<b>616.769,94</b>	<b>3.893,48</b>
OUTRAS INDENIZACOES	PMJ	38.232,00	0,00	0,00	0,00
INDENIZACOES E RESTITUICOES	FMS	15.000,00	66.276,35	66.276,35	0,00
OUTRAS RESTITUICOES	PMJ	72.775,00	46.945,90	61.498,25	394,00
OUTRAS RESTITUICOES	FME	10.600,00	399.089,66	418.014,19	235,00
OUTRAS RESTITUICOES	FMS	15.000,00	17.311,78	66.773,14	3.264,48
OUTRAS RESTITUICOES	FMAS	15.900,00	4.208,01	4.208,01	0,00
RESITTUIÇÕES	SAAEJ	15.000,00	0,00	0,00	0,00
<b>RECEITA DA DIVIDA ATIVA</b>		<b>58.528,00</b>	<b>0,00</b>	<b>0,00</b>	<b>0,00</b>
RECEITA DA DIVIDA ATIVA TRIBUTARIA	PMJ	47.488,00	0,00	0,00	0,00

**JARDIM**

Continuação

Relatório Resumido da Execução Orçamentária  
**Demonstrativo do Resultado Primário**  
 Orçamentos Fiscal e Seguridade Social  
 Janeiro a Outubro /2016 - Bimestre Set/Out

LRF. Art. 53 inciso III - Anexo IV

R\$ Unidades

RECEITAS FISCAIS	UG	Previsão atualizada 2016	RECEITAS REALIZADAS		
			No Bimestre	Até o Bimestre Exerc. Anterior	
RECEITA DA DIVIDA ATIVA NAO TRIBUTARIA	PMJ	11.040,00	0,00	0,00	0,00
<b>RECEITAS DIVERSAS</b>		<b>47.844,00</b>	<b>19.001,09</b>	<b>78.283,58</b>	<b>0,00</b>
RECEITAS DIVERSAS	PMJ	47.844,00	19.001,09	78.283,58	0,00
<b>RECEITAS FISCAIS DE CAPITAL (VI) = (II-III-IV-V)</b>		<b>21.264.933,00</b>	<b>0,00</b>	<b>36.000,00</b>	<b>244.500,00</b>
<b>RECEITAS DE CAPITAL</b>		<b>21.358.721,00</b>	<b>0,00</b>	<b>36.000,00</b>	<b>244.500,00</b>
<b>ALIENACOES DE BENS</b>		<b>253.992,00</b>	<b>0,00</b>	<b>0,00</b>	<b>0,00</b>
<b>ALIENACAO DE BENS MOVEIS</b>		<b>160.204,00</b>	<b>0,00</b>	<b>0,00</b>	<b>0,00</b>
ALIENACAO DE BENS MOVEIS	PMJ	110.204,00	0,00	0,00	0,00
ALIENACAO DE BENS MOVEIS	FMS	50.000,00	0,00	0,00	0,00
<b>ALIENACAO DE BENS IMOVEIS</b>		<b>93.788,00</b>	<b>0,00</b>	<b>0,00</b>	<b>0,00</b>
ALIENACAO DE BENS IMOVEIS	PMJ	93.788,00	0,00	0,00	0,00
<b>TRANSFERENCIAS DE CAPITAL</b>		<b>20.913.293,00</b>	<b>0,00</b>	<b>36.000,00</b>	<b>244.500,00</b>
<b>TRANSFERENCIAS INTERGOVERNAMENTAIS</b>		<b>1.097.114,00</b>	<b>0,00</b>	<b>30.000,00</b>	<b>0,00</b>
OUTRAS TRANSFERENCIA DA UNIAO	PMJ	837.114,00	0,00	0,00	0,00
OUTRAS TRANSFERENCIA DO ESTADO	PMJ	260.000,00	0,00	30.000,00	0,00
<b>TRANSFERENCIAS DE CONVENIOS</b>		<b>19.816.179,00</b>	<b>0,00</b>	<b>6.000,00</b>	<b>244.500,00</b>
TRANSFERENCIAS DE CONVENIO COM A UNIAO	FME	9.388.920,00	0,00	0,00	244.500,00
OUTRAS TRANSFERENCIAS DE CONVENIO DA UNI	PMJ	2.385.515,00	0,00	0,00	0,00
OUTRAS TRANSFERÊNCIAS DE CONVÔNIO DA UNI	FMAS	555.300,00	0,00	0,00	0,00
OUTRAS TRANSFERÊNCIAS DE CONVÔNIO DA UNI	SAAEJ	1.693.150,00	0,00	0,00	0,00
TRANSFERENCIAS DE CONVENIO DOS ESTADOS P	FMS	3.880.100,00	0,00	6.000,00	0,00
TRANSFERENCIAS DE CONVENIOS DOS ESTADOS	PMJ	1.913.194,00	0,00	0,00	0,00
<b>OUTRAS RECEITAS DE CAPITAL</b>		<b>191.436,00</b>	<b>0,00</b>	<b>0,00</b>	<b>0,00</b>
<b>OUTRAS RECEITAS</b>		<b>191.436,00</b>	<b>0,00</b>	<b>0,00</b>	<b>0,00</b>
OUTRAS RECEITAS (CAPITAL)	PMJ	191.436,00	0,00	0,00	0,00
<b>RECEITAS FISCAIS DE CAPITAL (VI) = (II-III-IV-V)</b>		<b>21.264.933,00</b>	<b>0,00</b>	<b>36.000,00</b>	<b>244.500,00</b>
<b>RECEITAS FISCAIS LÍQUIDAS (VII)</b>		<b>99.629.135,00</b>	<b>7.829.777,90</b>	<b>41.990.912,51</b>	<b>39.274.262,18</b>

Relatório Resumido da Execução Orçamentária  
**Demonstrativo do Resultado Primário**  
 Orçamentos Fiscal e Seguridade Social  
 Janeiro a Outubro /2016 - Bimestre Set/Out

LRF. Art. 53 inciso III - Anexo IV

R\$ Unidades

RECEITAS FISCAIS

Previsão  
 atualizada  
 2016

RECEITAS

REALIZADAS

UG

No  
 Bimestre

Até o  
 Bimestre

Até o Bimestre  
 Exerc. Anterior




**Gestor** ANALEDA NEVES SAMPAIO

**C.P.F.** 375.362.224-91



**Contador** LEONARDO JOSE MACEDO

**C.P.F.** 246.015.433-04



**Cont.Int.** ODAILTON CARLOS ANGELIM ALENCAR

**C.P.F.** 436.553.193-04

**JARDIM**

Continuação

**Relatório Resumido da Execução Orçamentária  
Demonstrativo do Resultado Primário  
Orçamentos Fiscal e Seguridade Social  
Janeiro a Outubro /2016 - Bimestre Set/Out**

LRF. Art. 53 inciso III - Anexo IV

R\$ Unidades

DESPESAS FISCAIS	Dotação atualizada 2016	DESPESAS LIQUIDADAS		
		No Bimestre	Até o Bimestre	Até o Bimestre Exerc.Anterior
<b>DESPESAS</b>				
<b>3.0.00.00.00 DESPESAS CORRENTES</b>	<b>76.135.156,28</b>	<b>7.830.855,14</b>	<b>35.789.831,44</b>	<b>52.125.651,96</b>
<b>3.1.00.00.00 PESSOAL E ENCARGOS SOCIAIS</b>	<b>43.738.570,55</b>	<b>5.312.832,61</b>	<b>25.994.997,25</b>	<b>32.040.852,60</b>
<b>3.1.90.00.00 APLICAÇÕES DIRETAS</b>	<b>43.738.570,55</b>	<b>5.312.832,61</b>	<b>25.994.997,25</b>	<b>32.040.852,60</b>
3.1.90.01.00 APOSENTADORIAS E REFORMAS	40.500,00	5.280,00	25.025,30	38.629,88
3.1.90.03.00 PENSÕES	46.400,00	3.520,00	17.160,00	20.500,00
3.1.90.11.00 VENCIMENTOS E VANT. FIXAS PESSOAL CIVIL	35.829.873,40	4.431.012,49	21.880.494,12	26.236.671,13
3.1.90.13.00 OBRIGAÇÕES PATRONAIS	7.353.280,00	853.709,05	3.953.183,34	5.706.500,00
3.1.90.14.00 DIARIAS CIVIL	145.300,00	0,00	2.185,00	7.329,43
3.1.90.94.00 INDENIZAÇÕES E RESTITUIÇÕES TRABALHIST	323.217,15	19.311,07	116.949,49	31.222,16
<b>3.2.00.00.00 JUROS E ENCARGOS DA DÍVIDA</b>	<b>9.318,84</b>	<b>0,00</b>	<b>0,00</b>	<b>0,00</b>
<b>3.2.90.00.00 APLICAÇÕES DIRETAS</b>	<b>9.318,84</b>	<b>0,00</b>	<b>0,00</b>	<b>0,00</b>
3.2.90.21.00 JUROS SOBRE A DÓVIDA POR CONTRATO	9.318,84	0,00	0,00	0,00
<b>3.3.00.00.00 OUTRAS DESPESAS CORRENTES</b>	<b>32.387.266,89</b>	<b>2.518.022,53</b>	<b>9.794.834,19</b>	<b>20.084.799,36</b>
<b>3.3.90.00.00 APLICAÇÕES DIRETAS</b>	<b>32.387.266,89</b>	<b>2.518.022,53</b>	<b>9.794.834,19</b>	<b>20.084.799,36</b>
3.3.90.10.00 OUTROS BENEFICIOS DE NATUREZA SOCIAL	24.300,00	0,00	0,00	0,00
3.3.90.14.00 DIARIAS - CIVIL	391.935,08	5.033,89	72.464,84	128.221,64
3.3.90.18.00 AUXÍLIO FINANCEIRO A ESTUDANTES	50.000,00	0,00	0,00	0,00
3.3.90.30.00 MATERIAL DE CONSUMO	8.569.618,60	490.259,12	1.638.927,00	6.041.202,38
3.3.90.31.00 PREMIAÇÕES CULT.ART.CIENT.DESP.E OUTRA	21.200,00	0,00	0,00	0,00
3.3.90.32.00 MATERIAL, BEM OU SERVIÇO P/DISTRIBUICA	712.262,85	12.825,17	105.330,18	295.333,88
3.3.90.33.00 PASSAGENS E DESPESAS COM LOCOMOÇÃO	239.200,00	5.852,84	65.032,09	75.486,89
3.3.90.35.00 SERVIÇOS DE CONSULTORIA	95.616,21	0,00	0,00	0,00
3.3.90.36.00 OUTROS SERV. DE TERCEIROS PESSOA FÍSIC	7.803.371,30	565.130,90	2.345.537,62	3.794.158,16
3.3.90.36.01 LOCAÇÃO DE IMÓVEIS	207.000,00	10.990,00	49.775,00	91.150,00
3.3.90.39.00 OUTROS SERV. DE TERC. PESSOA JURÓDICA	12.467.937,76	1.269.009,61	4.517.746,46	8.715.273,86
3.3.90.41.00 CONTRIBUIÇÕES	230.774,51	11.530,00	11.530,00	0,00
3.3.90.42.00 AUXÍLIOS	730.000,00	46.040,10	466.545,20	330.751,60
3.3.90.43.00 SUBVENÇÕES SOCIAIS	20.000,00	0,00	0,00	0,00
3.3.90.47.00 OBRIGAÇÕES TRIBUTÁRIAS E CONTRIBUTIVAS	350.000,00	34.813,36	225.354,45	325.378,49
3.3.90.48.00 OUTROS AUX. FINAN. A PESSOAS FÍSICAS	22.500,00	0,00	0,00	4.200,00
3.3.90.70.00 RATEIO PELA PARTICIPAÇÃO EM CONSORCIO	320.000,00	66.537,54	263.426,52	254.893,56
3.3.90.92.00 DESPESAS DE EXERCÍCIOS ANTERIORES	131.550,58	0,00	33.164,83	28.748,90
<b>4.0.00.00.00 DESPESAS DE CAPITAL</b>	<b>22.473.990,50</b>	<b>485.478,23</b>	<b>2.429.655,37</b>	<b>5.584.207,20</b>
<b>4.4.00.00.00 INVESTIMENTOS</b>	<b>21.638.490,50</b>	<b>262.629,84</b>	<b>1.605.090,71</b>	<b>4.984.207,20</b>
<b>4.4.90.00.00 APLICAÇÕES DIRETAS</b>	<b>21.638.490,50</b>	<b>262.629,84</b>	<b>1.605.090,71</b>	<b>4.984.207,20</b>
4.4.90.51.00 OBRAS E INSTALAÇÕES	15.904.497,36	186.504,84	1.373.428,01	4.625.941,86
4.4.90.52.00 EQUIPAMENTOS E MATERIAL PERMANENTE	5.723.993,14	76.125,00	231.662,70	358.265,34
4.4.90.61.00 AQUISIÇÃO DE IMÓVEIS	10.000,00	0,00	0,00	0,00
<b>4.6.00.00.00 AMORTIZAÇÃO DA DÓVIDA</b>	<b>835.500,00</b>	<b>222.848,39</b>	<b>824.564,66</b>	<b>600.000,00</b>

Relatório Resumido da Execução Orçamentária  
**Demonstrativo do Resultado Primário**  
 Orçamentos Fiscal e Seguridade Social  
 Janeiro a Outubro /2016 - Bimestre Set/Out

LRF. Art. 53 inciso III - Anexo IV

R\$ Unidades


DESPESAS FISCAIS	Dotação atualizada 2016	DESPESAS LIQUIDADAS		
		No Bimestre	Até o Bimestre	Até o Bimestre Exerc. Anterior
<b>4.6.90.00.00 APLICAÇÕES DIRETAS</b>	<b>835.500,00</b>	<b>222.848,39</b>	<b>824.564,66</b>	<b>600.000,00</b>
4.6.90.71.00 PRINCIPAL DA DÓVIDA CONTRATUAL RESGATA	835.500,00	222.848,39	824.564,66	600.000,00
<b>9.0.00.00.00 RESERVA DE CONTINGÊNCIA</b>	<b>1.020.000,00</b>	<b>0,00</b>	<b>0,00</b>	<b>0,00</b>
9.9.00.00.00 RESERVA DE CONTINGÊNCIA	1.020.000,00	0,00	0,00	0,00
9.9.99.00.00 RESERVA DE CONTINGÊNCIA	1.020.000,00	0,00	0,00	0,00
9.9.99.99.99 RESERVA DE CONTINGÊNCIA	1.020.000,00	0,00	0,00	0,00
<b>TOTAL DAS DESPESAS</b>	<b>99.629.146,78</b>	<b>8.316.333,37</b>	<b>38.219.486,81</b>	<b>57.709.859,16</b>
<b>SALDO DE EXERCÍCIO ANTERIOR</b>			<b>1.822.070,17</b>	
<b>DESPESAS LIQUIDADAS</b>	<b>99.629.146,78</b>	<b>8.316.333,37</b>	<b>38.219.486,81</b>	<b>57.709.859,16</b>
<b>RESULTADO FINAL</b>			<b>5.593.495,87</b>	



**Gestor** ANALEDA NEVES SAMPAIO  
**C.P.F.** 375.362.224-91



**Contador** LEONARDO JOSE MACEDO  
**C.P.F.** 246.015.433-04



**Cont.Int.** ODAILTON CARLOS ANGELIM ALENCAR  
**C.P.F.** 436.553.193-04

**JARDIM**

**Relatório Resumido da Execução Orçamentária**  
**Demonstrativo do Resultado Nominal**  
 Orçamentos Fiscal e Seguridade Social  
 Janeiro a Outubro de 2016 / Bimestre Setembro-Outubro

LRF. Art. 53 inciso III - Anexo VI

R\$ Unidades

E S P E C I F I C A C A O	S A L D O		
	Em 31 de Dez 2015 (a)	Em 31 de Ago 2016 (b)	Em 31 de Out 2016 (c)
DIVIDA CONSOLIDADA (I)	0	0	0
DEDUCOES (II)	(26.313.482,01)	7.877.847,91	8.307.975,47
Ativo Disponível	1.822.070,17	1.064.954,31	1.183.489,00
Haveres Financeiros	0	0	0
(-) Restos a Pagar Processados	28.135.552,18	-6.812.893,60	-7.124.486,47
DIVIDA CONSOLIDADA LIQUIDA (III) = (I-II)	0	0	0
RECEITA DE PRIVATIZACOES (IV)	0	0	0
PASSIVOS RECONHECIDOS (V)	0	0	0
DIVIDA FISCAL LIQUIDA (III+IV-V)	0	0	0

E S P E C I F I C A C A O	PERIODO DE REFERENCIA	
	No Bimestre (c - b)	Ate o bimestre (c - a)
RESULTADO NOMINAL	0	0

FONTE: Balancetes Mensais


**Gestor** ANALEDA NEVES SAMPAIO**C.P.F.** 375.362.224-91

**Contador** LEONARDO JOSE MACEDO**C.P.F.** 246.015.433-04

**Cont.Int.** ODAILTON CARLOS ANGELIM ALENCAR**C.P.F.** 436.553.193-04

# JARDIM

## Relatório Redumido da Execução Orçamentária Demonstrativo dos Restos a Pagar por Poder e Órgão Orçamentos Fiscal e Seguridade Social Janeiro a Outubro /2016 - Bimestre Setembro-Outubro

LRF. Art. 53 inciso V - Anexo II

R\$ Unidades

PODER / ÓRGÃO	RESTOS A PAGAR PROCESSADOS					RESTOS A PAGAR NÃO PROCESSADOS			
	INSCRITOS		Cancelados	Pagos	a Pagar	Inscritos	Cancelados	Pagos	a Pagar
	Exercícios Anteriores	Em 2016							
SISTEMA MUNICIPAL DE AGUA E ESGOTO	156.204,73	16.492,00	0,00	45.648,51	34.178,34	134.541,63	0,00	35.548,03	255.198,33
FUNDO MUNICIPAL DE AÇÃO SOCIAL	3.183.345,35	123.908,78	0,00	100.409,29	783.334,13	889.495,21	0,00	429.294,78	3.643.545,78
FUNDO MUNICIPAL DE SAÚDE	2.485.976,78	881.683,35	0,00	1.351.523,84	1.605.755,54	4.913.731,50	0,00	1.461.953,94	5.937.754,34
FUNDO MUNICIPAL DE EDUCAÇÃO	7.835.172,58	556.176,39	0,00	804.811,64	3.230.238,63	8.092.186,61	0,00	1.080.077,87	14.847.281,32
PREFEITURA MUNICIPAL	6.528.502,13	1.441.584,56	0,00	527.469,89	2.765.804,06	4.996.054,95	0,00	1.146.650,02	10.377.907,06
CÂMARA MUNICIPAL	242,38	0,00	0,00	0,00	14.315,20	0,00	0,00	0,00	242,38
<b>Total</b>	<b>20.189.443,95</b>	<b>3.019.845,08</b>	<b>0,00</b>	<b>2.829.863,17</b>	<b>8.433.625,90</b>	<b>19.026.009,90</b>	<b>0,00</b>	<b>4.153.524,64</b>	<b>35.061.929,21</b>

*Analeda Neves Sampaio*

**Gestor** ANALEDA NEVES SAMPAIO  
C.P.F. 375.362.224-91

*Leonardo Jose Macedo*

**Contador** LEONARDO JOSE MACEDO  
C.P.F. 246.015.433-04

*Odailton Carlos Angelim Alencar*

**Cont.Int./Sec.de Finanças**  
ODAILTON CARLOS ANGELIM ALENCAR  
C.P.F. 436.553.193-04



Relatório Resumido da Execução Orçamentária  
**Dem. das Receitas de Oper. de Créd. e Despesas de Capital**  
 Orçamentos Fiscal e Seguridade Social  
 Janeiro a Outubro /2016 - Bimestre Set/Out

RREO - Anexo XI (LRF, art.53,&1ª Inciso 1

R\$ Unidades

RECEITAS	Previsão atualizada (a)	RECEITAS REALIZADAS até o Bimestre (b)	SALDO A REALIZAR (c) = (a-b)
<b>RECEITAS DE OPERAÇÕES DE CRÉDITOS (I)</b>	<b>0,00</b>	<b>0,00</b>	<b>0,00</b>


DESPESAS	DOTAÇÃO ATUALIZADA (d)	DESPESAS EXECUTADAS até o Bimestre LIQUIDADAS (e)	INSCRITAS EM RESTOS A PAGAR NÃO PROCESSADOS (f)	SALDO A EXECUTAR (g) = (d) - (e+f)
<b>DESPESAS CAPITAL</b>	<b>0,00</b>	<b>0,00</b>	<b>0,00</b>	<b>0,00</b>
(-) Incentivos Fiscais a Contribuinte				
(-) Incentivos Fiscais a Contribuinte				
(-) Incentivos Fiscais a Contribuinte por Inst.Financeiras				
<b>DESPESAS DE CAPITAL LÍQUIDA (II)</b>	<b>0,00</b>	<b>0,00</b>	<b>0,00</b>	<b>0,00</b>
<b>RESULTADO PARA APURAÇÃO DA REGRA DE OURO (III) = (I-II)</b>	<b>0,00</b>	<b>0,00</b>	<b>0,00</b>	<b>0,00</b>



**Gestor** ANALEDA NEVES SAMPAIO  
**C.P.F.** 375.362.224-91



**Contador** LEONARDO JOSE MACEDO  
**C.P.F.** 246.015.433-04



**Cont.Int.** ODAILTON CARLOS ANGELIM ALENCAR  
**C.P.F.** 436.553.193-04

Relatório Resumido da Execução Orçamentária  
 Dem.da Receitas de Alienação de Ativos e Aplic.dos Recursos  
 Orçamentos Fiscal e Seguridade Social  
 Janeiro a Outubro /2016 - Bimestre Set/Out

RREO - Anexo XIV (LRF, art.53,&1ª Inciso III

R\$ 1,00

RECEITAS	Previsão atualizada (a)	RECEITAS REALIZADAS (b)	SALDO A REALIZAR (c) = (a-b)
<b>RECEITAS DE CAPITAL</b>	<b>0,00</b>	<b>0,00</b>	<b>0,00</b>
<b>ALIENAÇÃO DE ATIVOS</b>	<b>0,00</b>	<b>0,00</b>	<b>0,00</b>
Alienação de Bens Móveis	0,00	0,00	0,00
Alienação de Bens Imóveis	0,00	0,00	0,00
<b>TOTAL</b>	<b>0,00</b>	<b>0,00</b>	<b>0,00</b>

DESPESAS APLICAÇÃO DOS RECURSOS DA ALIENAÇÃO DE ATIVOS	DOTAÇÃO ATUALIZADA (d)	DESPESAS EXECUTADAS até o Bimestre		SALDO A EXECUTAR (g) = (d) - (e+f)
		LIQUIDADAS (e)	INSCRITAS EM RESTOS A PAGAR NÃO PROCESSADOS (f)	
<b>DESPESAS DE CAPITAL</b>	<b>0,00</b>	<b>0,00</b>	<b>0,00</b>	<b>0,00</b>
Investimentos	0,00	0,00	0,00	0,00
Inversões Financeiras	0,00	0,00	0,00	0,00
Amortização da Dívida	0,00	0,00	0,00	0,00
<b>DESPESAS CORRENTES DOS REGIMES DE PREVIDÊNCIAS</b>	<b>0,00</b>	<b>0,00</b>	<b>0,00</b>	<b>0,00</b>
Regime Geral da Previdência Social	0,00	0,00	0,00	0,00
Regime Próprio dos Servidores Públicos	0,00	0,00	0,00	0,00
<b>TOTAL</b>	<b>0,00</b>	<b>0,00</b>	<b>0,00</b>	<b>0,00</b>

SALDO FINANCEIRO A APLICAR	EXEANT (h)	EXEATU (i) = (b) - (e+f)	SALDO ATUAL (j) = (h+i)
	0,00	0,00	0,00

*Analeda Neves Sampaio*

Gestor ANALEDA NEVES SAMPAIO  
 C.P.F. 375.362.224-91

*Leonardo Jose Macedo*

Contador LEONARDO JOSE MACEDO  
 C.P.F. 246.015.433-04

*Odailton Carlos Angelim Alencar*

Cont.Int. ODAILTON CARLOS ANGELIM ALENCAR  
 C.P.F. 436.553.193-04

GOVERNO MUNICIPAL DE JARDIM  
 RELATÓRIO RESUMIDO DA EXECUÇÃO ORÇAMENTÁRIA  
**DEMONSTRATIVO DAS RECEITAS E DESPESAS PREVIDENCIÁRIAS DO REGIME PRÓPRIO DOS SERVIDORES PÚBLICOS**  
 DEMONSTRATIVO DAS RECEITAS E DESPESAS PREVIDENCIÁRIAS DO REGIME PRÓPRIO DOS SERVIDORES PÚBLICOS  
 5º BIMESTRE DE 2016

RREO - Anexo V (LRF, Art. 53, inciso II)

R\$ 1,00

RECEITAS PREVIDENCIÁRIAS	PREVISÃO INICIAL	PREVISÃO ATUALIZADA	RECEITAS REALIZADAS		
			No Bimestre	Até o Bimestre 5º 2016	Até o Bimestre 5º 2016
RECEITAS PREVIDENCIÁRIAS - RPPS (EXCETO INTRA-ORÇAMENTÁRIAS) (I)					
RECEITAS CORRENTES					
Receita de Contribuições					
Pessoal Civil					
Contribuição de Servidor Ativo Civil					
Contribuição de Servidor Inativo Civil					
Contribuição de Pensionista Civil					
Pessoal Militar					
Contribuição de Militar Ativo					
Contribuição de Militar Inativo					
Contribuição de Pensionista Militar					
Outras Contribuições Previdenciárias					
Compensação Previdenciária entre RGPS e RPPS					
Receita Patrimonial					
Receitas Imobiliárias					
Receitas de Valores Mobiliários					
Outras Receitas Patrimoniais					
Outras Receitas Correntes					
RECEITAS DE CAPITAL					
Alienação de Bens					
Outras Receitas de Capital					
RECEITAS PREVIDENCIÁRIAS - RPPS (EXCETO INTRA-ORÇAMENTÁRIAS) (II)					
REPASSES PREVIDENCIÁRIOS PARA COBERTURA DE DÉFICT - RPPS (III)					

SEM MOVIMENTO

GOVERNO MUNICIPAL DE JARDIM  
RELATÓRIO RESUMIDO DA EXECUÇÃO ORÇAMENTÁRIA  
**DEMONSTRATIVO DAS RECEITAS E DESPESAS PREVIDENCIÁRIAS DO REGIME PRÓPRIO DOS SERVIDORES PÚBLICOS**  
DEMONSTRATIVO DAS RECEITAS E DESPESAS PREVIDENCIÁRIAS DO REGIME PRÓPRIO DOS SERVIDORES PÚBLICOS  
5º BIMESTRE DE 2016

OUTROS APORTES AO RPPS (IV)					
TOTAL DAS RECEITAS PREVIDENCIÁRIAS - RPPS (V) = (I + II + III + IV)					

DESPESAS PREVIDENCIÁRIAS	PREVISÃO INICIAL	PREVISÃO ATUALIZADA	DESPESAS LIQUIDADAS		
			No Bimestre	Até o Bimestre 5º 2016	Até o Bimestre 5º 2016
DESPESAS PREVIDENCIÁRIAS - RPPS (EXCETO INTRA-ORÇAMENTÁRIAS) (VI)					
ADMINISTRAÇÃO					
Despesas Correntes					
Despesas de Capital					
PREVIDÊNCIA SOCIAL					
Pessoal Civil					
Reformas					
Pensões					
Outros Benefícios Previdenciários					
Outras Despesas Previdenciárias					
Compensação Previdenciária de Aposentadorias entre o RPPS e o RGPS					
Compensação Previdenciária de Pensões entre o RPPS e o RGPS					
Demais Despesas Previdenciárias					
DESPESAS PREVIDENCIÁRIAS - RPPS (INTRA-ORÇAMENTÁRIAS) (VII)					
RESERVA DO RPPS (VIII)					
TOTAL DAS DESPESAS PREVIDENCIÁRIAS - RPPS (IX) = (VI + VII + VIII)					
RESULTADO PREVIDENCIÁRIO - RPPS (X) = (V + IX)					

SEM MOVIMENTO

SALDO DAS DISPONIBILIDADES FINANCEIRAS E INVESTIMENTOS DO RPPS	<MÊS ANTERIOR>	PERÍODO DE REFERÊNCIA	
		2016	2016
Caixa			

GOVERNO MUNICIPAL DE JARDIM  
 RELATÓRIO RESUMIDO DA EXECUÇÃO ORÇAMENTÁRIA  
**DEMONSTRATIVO DAS RECEITAS E DESPESAS PREVIDENCIÁRIAS DO REGIME PRÓPRIO DOS SERVIDORES PÚBLICOS**  
 DEMONSTRATIVO DAS RECEITAS E DESPESAS PREVIDENCIÁRIAS DO REGIME PRÓPRIO DOS SERVIDORES PÚBLICOS  
 5º BIMESTRE DE 2016

Bancos Conta Movimento		
Investimentos		

RECEITAS PREVIDENCIÁRIAS INTRA-ORÇAMENTÁRIAS - RPPS	PREVISÃO INICIAL	PREVISÃO ATUALIZADA	RECEITAS REALIZADAS		
			No Bimestre	Até o Bimestre 5º 2016	Até o Bimestre 5º 2016
RECEITA CORRENTES					
Receita de Contribuições					
Pessoal Civil					
Contribuição Patronal de Servidor Ativo Civil					
Contribuição Patronal de Servidor Inativo Civil					
Contribuição Patronal de Pensionista Civil					
Pessoal Militar					
Contribuição Patronal de Militar Ativo					
Contribuição Patronal de Militar Inativo					
Contribuição Patronal de Pensionista Militar					
Outras Contribuições Previdenciárias					
Receita Patrimonial					
Receitas Imobiliárias					
Receitas de Valores Mobiliários					
Outras Receitas Patrimoniais					
Outras Receitas Correntes					
RECEITAS DE CAPITAL					
Alienação de Bens					
Outras Receitas de Capital					
<b>TOTAL DAS RECEITAS PREVIDENCIÁRIAS INTRA-ORÇAMENTÁRIAS</b>					

SEM MOVIMENTO

GOVERNO MUNICIPAL DE JARDIM  
 RELATÓRIO RESUMIDO DA EXECUÇÃO ORÇAMENTÁRIA  
**DEMONSTRATIVO DAS RECEITAS E DESPESAS PREVIDENCIÁRIAS DO REGIME PRÓPRIO DOS SERVIDORES PÚBLICOS**  
 DEMONSTRATIVO DAS RECEITAS E DESPESAS PREVIDENCIÁRIAS DO REGIME PRÓPRIO DOS SERVIDORES PÚBLICOS  
 5º BIMESTRE DE 2016

DESPESAS PREVIDENCIÁRIAS INTRA-ORÇAMENTÁRIAS - RPPS	DOTAÇÃO INICIAL	DOTAÇÃO ATUALIZADA	DESPESAS LIQUIDADAS		
			No Bimestre	Até o Bimestre 5º 2016	Até o 5º Bimestre 2016
ADMINISTRAÇÃO (XIV) Despesas Correntes Despesas de Capital					
<b>TOTAL DAS DESPESAS PREVIDENCIÁRIAS INTRA-ORÇAMENTÁRIAS</b>					

FUNTE:



Gestor: ANALEDA NEVES SAMPAIO  
 CPF: 375.362.224-91



Contador: LEONARDO JOSE MACEDO  
 CPF: 246.015.433-04



Cont.Int.: ODAILTON CARLOS ANGELIM ALENCAR  
 CPF: 436.553.193-04

GOVERNO MUNICIPAL DE JARDIM  
 RELATÓRIO RESUMIDO DA EXECUÇÃO ORÇAMENTÁRIA  
**DEMONSTRATIVO DAS RECEITAS DE IMPOSTOS LÍQUIDA E DAS DESPESAS PRÓPRIAS COM AÇÕES E SERVIÇOS PÚBLICOS DE SAÚDE**  
 ORÇAMENTO FISCAL E DA SEGURIDADE SOCIAL  
 5º BIMESTRE DO EXERCÍCIO DE 2016

RREO - Anexo XII (ADCT, art. 77)

R\$ 1,00

RECEITAS PREVIDENCIÁRIAS	PREVISÃO INICIAL	PREVISÃO ATUALIZADA (a)	RECEITAS REALIZADAS	
			Até o Bimestre (b)	% (b/a)
<b>RECEITAS DE IMPOSTOS LÍQUIDAS E TRANSF. CONSTITUCIONAIS E LEGAIS (I)</b>	<b>23.604.855,04</b>	<b>23.604.855,04</b>	<b>18.467.781,28</b>	
Impostos	1.196.499,04	1.196.499,04	738.897,15	0,62
Multas, Juros de Mora e Outros Encargos dos Impostos				
Dívida Ativa dos Impostos	58.528,96	58.528,96	-	
Multas, Juros de Mora, Atual. Mon. Outros Encar. da Dívida Ativa dos Impostos		-	-	
Receitas de Transferências Constitucionais e Legais	22.349.827,04	22.349.827,04	17.728.884,13	0,79
<b>TRANSFERÊNCIAS DE RECURSOS DO SISTEMA ÚNICO DE SAÚDE - SUS (II)</b>	<b>17.284.494,39</b>	<b>17.284.494,39</b>	<b>5.146.129,20</b>	<b>0,30</b>
RECEITAS DE OPERAÇÕES DE CRÉDITO VINCULADAS À SAÚDE (III)				
OUTRAS RECEITAS ORÇAMENTÁRIAS	62.650.041,12	62.650.041,12	21.809.164,15	0,35
(-) DEDUÇÃO PARA O FUNDEB	3.851.714,81	3.851.714,81	3.432.162,12	0,89
<b>TOTAL</b>	<b>99.629.146,78</b>	<b>99.629.146,78</b>	<b>41.990.912,51</b>	<b>0,42</b>
DESPEAS COM SAÚDE (Por Grupo de Natureza da Despesa)	DOTAÇÃO INICIAL	DOTAÇÃO ATUALIZADA (c)	DESPEAS LIQUIDADAS	
			Até o Bimestre (d)	% (d/c)
<b>DESPEAS CORRENTES</b>	<b>17.464.494,39</b>	<b>17.769.494,39</b>	<b>7.816.755,18</b>	<b>0,83</b>
Pessoal e Encargos Sociais	8.712.500,00	10.287.500,00	6.008.288,72	0,58
Juros e Encargos da Dívida	-	-		
Outras Despesas Correntes	8.751.994,39	7.481.994,39	1.808.466,46	0,24
<b>DESPESA DE CAPITAL</b>	<b>3.860.100,00</b>	<b>3.600.100,00</b>	<b>223.435,80</b>	<b>0,06</b>
Investimentos	3.860.100,00	3.600.100,00	223.435,80	0,06
Inversões Financeiras				
Amortização da Dívida	-	-		
<b>TOTAL (IV)</b>	<b>21.324.594,39</b>	<b>21.369.594,39</b>	<b>8.040.190,98</b>	<b>0,89</b>

GOVERNO MUNICIPAL DE JARDIM  
 RELATÓRIO RESUMIDO DA EXECUÇÃO ORÇAMENTÁRIA  
**DEMONSTRATIVO DAS RECEITAS DE IMPOSTOS LÍQUIDA E DAS DESPESAS PRÓPRIAS COM AÇÕES E SERVIÇOS PÚBLICOS DE SAÚDE**  
 ORÇAMENTO FISCAL E DA SEGURIDADE SOCIAL  
 5º BIMESTRE DO EXERCÍCIO DE 2016

DESPESAS PRÓPRIAS COM AÇÕES E SERV. PÚBLICOS DE SAÚDE	DOTAÇÃO INICIAL	DOTAÇÃO ATUALIZADA	DESPESAS LIQUIDADAS	
			Até o Bimestre (e)	% (e)/despesas com saúde
DESPESAS COM SAÚDE	21.324.594,39	21.369.594,39	8.040.190,98	1,87
(+) RESTOS A PAGAR INSCRITOS NO EXERCÍCIO SEM DISPONIBILIDADE FINANCEIRA DE RECURSOS PRÓPRIOS VINCULADOS			1.406.986,40	
(-) DESPESAS COM INATIVOS E PENSIONISTAS				
(-) DESPESAS CUSTEADAS COM OUT. RECURSOS DEST. À SAÚDE				
Recursos de Transferências do Sistemas Único de Saúde - SUS	17.284.494,39	17.284.494,39	5.146.129,20	1,20
Recursos de Operações de Crédito				
Outros Recursos				
(-) RESTOS A PAGAR INSCRITOS NO EXERCÍCIO SEM DISPONIBILIDADE FINANCEIRA DE RECURSOS PRÓPRIOS VINCULADOS			-	-
<b>TOTAL DESPESAS PRÓPRIAS COM AÇÕES E SERV. PÚB. DE SAÚDE (V)</b>	<b>4.040.100,00</b>	<b>4.085.100,00</b>	<b>4.301.048,18</b>	<b>23,29</b>

SALDO DAS DISPONIBILIDADES FINANCEIRAS E INVESTIMENTOS DO RPPS	RESTOS A PAGAR INSCRITOS COM DISPONIBILIDADE FINANCEIRA DE RECURSOS PRÓPRIOS VINCULADOS	
	Inscritos em Exercícios Anteriores	Cancelados Em 2016 (VI)
RESTOS A PAGAR DE DESPESAS PRÓPRIAS COM AÇÕES E SERVIÇOS PÚBLICOS DE SAÚDE	-	-

PARTICIPAÇÃO DAS DESPESAS COM AÇÕES E SERVIÇOS PÚBLICOS DE SAÚDE NA RECEITA DE IMPOSTOS LÍQUIDA E TRANSFERÊNCIAS CONSTITUCIONAIS E LEGAIS - LIMITE CONSTITUCIONAL $\leq \frac{V - VI}{I}$	
---	--



GOVERNO MUNICIPAL DE JARDIM  
 RELATÓRIO RESUMIDO DA EXECUÇÃO ORÇAMENTÁRIA  
**DEMONSTRATIVO DAS RECEITAS DE IMPOSTOS LÍQUIDA E DAS DESPESAS PRÓPRIAS COM AÇÕES E SERVIÇOS PÚBLICOS DE SAÚDE**  
 ORÇAMENTO FISCAL E DA SEGURIDADE SOCIAL  
 5º BIMESTRE DO EXERCÍCIO DE 2016

DESPESAS COM SAÚDE (Por Subfunção)	DOTAÇÃO INICIAL	DOTAÇÃO ATUALIZADA	DESPESAS LIQUIDADAS	
			Até o Bimestre (i)	% (i/total i)
Atenção Básica	15.427.043,68	15.427.043,68	4.953.568,73	0,62
Assistência Hospitalar e Ambulatorial	-	-	-	-
Suporte Profilático e Terapêutico	-	-	-	-
Vigilância Sanitária	522.841,50	587.841,50	342.692,88	0,04
Gestão do SUS	-	-	-	-
Alimentação e Nutrição	18.020,00	18.020,00	-	-
Outras Subfunções	5.356.689,21	5.356.689,21	2.743.929,37	-
<b>TOTAL</b>	<b>21.324.594,39</b>	<b>21.389.594,39</b>	<b>8.040.190,98</b>	<b>0,66</b>

FONTE:



Gestor: ANALEDA NEVES SAMPAIO  
 CPF: 375.362.224-91



Contador: LEONARDO JOSE MACEDO  
 CPF: 246.015.433-04



Cont.Int.: ODAILTON CARLOS ANGELIM ALENCAR  
 CPF: 436.553.193-04

GOVERNO MUNICIPAL DE JARDIM  
 RELATÓRIO RESUMIDO DA EXECUÇÃO ORÇAMENTÁRIA  
**DEMOSTRATIVO DA PROJEÇÃO ATUARIAL DO REGIME PRÓPRIO DE PREVIDÊNCIA SOCIAL DOS SERVIDORES PÚBLICOS**  
 ORÇAMENTO DA SEGURIDADE SOCIAL  
 5º BIMESTRE DO EXERCÍCIO 2016

RREO - Anexo XIII (LRF, Art. 53, § 1º, inciso II)

R\$ 1,00

EXERCÍCIO	RECEITAS PREVIDENCIÁRIAS (a)	RECEITAS PREVIDENCIÁRIAS (b)	RESULTADO PREVIDENCIÁRIO (c) = (a + b)	SALDO FINANCEIRO DO EXERCÍCIO (d) = ("d" exercício anterior) + (c)
<p style="font-size: 48px; font-weight: bold; letter-spacing: 0.5em;">SEM MOVIMENTO</p> <p>O MUNICIPIO NÃO POSSUE REGIME PRÓPRIO DE PREVIDENCIA</p>				

FONTES:



Gestor: ANALEDA NEVES SAMPAIO  
 CPF: 375.362.224-91



Contador: LEONARDO JOSE MACEDO  
 CPF: 246.015.433-04



Cont.Int.: ODAILTON CARLOS ANGELIM ALENCAR  
 CPF: 436.553.193-04

GOVERNO MUNICIPAL DE JARDIM  
 RELATÓRIO RESUMIDO DA EXECUÇÃO ORÇAMENTÁRIA  
**DEMONSTRATIVO DAS PARCERIAS PÚBLICO-PRIVADAS**  
 ORÇAMENTO FISCAL E DA SEGURIDADE SOCIAL  
 5º BIMESTRE DO EXERCÍCIO DE 2016

RREO - Anexo XVII (Lei nº 11.079, de 30.12.2004, arts. 22, 25 e 28)

R\$ 1,00

ESPECIFICAÇÃO	SALTO TOTAL EM 31 DE DEZEMBRO DO EXERCÍCIO ANTERIOR (a)	REGISTROS EFETUADOS EM <2015>		SALDO TOTAL (c) = (a + b)
		No bimestre	Até o bimestre (b)	
TOTAL DE ATIVOS				
Direitos Futuros				
Ativos Contabilizados na SPE				
Contrapartida para Provisões de PPP				
TOTAL DE PASSIVOS (I)				
Obrigações Não Relacionadas a Serviços				
Contrapartida para Ativos da SPE				
Provisões de PPP				
GARANTIAS DE PPP (II)				
SALDO LÍQUIDO DE PASSIVOS DE PPP (III) = (I-II)				
PASSIVOS CONTINGENTES				
Contraprestações Futuras				
Riscos Não Provisionados				
Outros Passivos Contingentes				
ATIVOS CONTINGENTES				
Serviços Futuros				
Outros Ativos Contingentes				

SEM MOVIMENTO

GOVERNO MUNICIPAL DE JARDIM  
 RELATÓRIO RESUMIDO DA EXECUÇÃO ORÇAMENTÁRIA  
**DEMONSTRATIVO DAS PARCERIAS PÚBLICO-PRIVADAS**  
 ORÇAMENTO FISCAL E DA SEGURIDADE SOCIAL  
 5º BIMESTRE DO EXERCÍCIO DE 2016

DESPESAS DE PPP	EXERCÍCIO ANTERIOR	EXERCÍCIO CORRETE (EC)	<EC + 1>	<EC + 2>	<EC + 3>	<EC + 4>	<EC + 5>	<EC + 6>	<EC + 7>	<EC + 8>	<EC + 9>
Do Ente Federado											
Das Estatais Não-Dependentes											
TOTAL DAS DESPESAS											
RECEITA CORRENTE LÍQUIDA (RCL)											
TOTAL DAS DESPESAS / RCL (%)											
Nota:											

FONTE:



Gestor: ANALEDA NEVES SAMPAIO  
 CPF: 375.362.224-91



Contador: LEONARDO JOSE MACEDO  
 CPF: 246.015.433-04



Cont.Int.: ODAILTON C. ANGELIM ALENCAR  
 CPF: 436.553.193-0

GOVERNO MUNICIPAL DE JARDIM  
RELATÓRIO RESUMIDO DA EXECUÇÃO ORÇAMENTÁRIA  
**DEMOSTRATIVO SIMPLIFICADO DO RELATÓRIO RESUMIDO DA EXECUÇÃO ORÇAMENTÁRIA**  
ORÇAMENTO FISCAL E DA SEGURIDADE SOCIAL  
5º BIMESTRE DE 2016

LRF, Art. 48 - Anexo XVIII	R\$1 ,00	
<b>BALANÇO ORÇAMENTÁRIO - RECEITAS</b>	No Bimestre	Até o Bimestre
Previsão Inicial da Receita	16.604.857,80	99.629.146,78
Previsão Atualizada da Receita	16.604.857,80	99.629.146,78
Receitas Realizadas	7.829.777,90	41.990.912,51
<b>Déficit Orçamentário</b>	<b>- 8.775.079,90</b>	<b>- 57.638.234,27</b>
Saldos de Exercício Anteriores		
<b>BALANÇO ORÇAMENTÁRIO - DESPESAS</b>	No Bimestre	Até o Bimestre
Dotação Inicial		99.629.146,78
Créditos Adicionais		-
Dotação Atualizada		99.629.146,78
Despesas Empenhadas	4.016.684,77	57.325.100,97
Despesas Liquidadas	8.316.333,37	38.219.486,81
Superávit Orçamentário		42.304.045,81
<b>DESPESAS POR FUNÇÃO/SUBFUNÇÃO</b>	No Bimestre	Até o Bimestre
Despesas Empenhadas	4.016.684,77	57.325.100,97
Despesas Liquidadas	8.316.333,37	38.219.486,81
<b>RECEITA CORRENTE LÍQUIDA - RCL</b>	No Bimestre	Até o Bimestre
RECEITA CORRENTE LÍQUIDA - RCL	7.829.777,90	41.990.912,51
<b>RECEITAS/DESPESAS DOS REGIMES DE PREVIDÊNCIA</b>	No Bimestre	Até o Bimestre
Regime Geral de Previdência Social		
Receitas Previdenciárias (I)		
Receitas Previdenciárias (II)		
Receitas Previdenciárias (III) = (I - II)		

GOVERNO MUNICIPAL DE JARDIM  
RELATÓRIO RESUMIDO DA EXECUÇÃO ORÇAMENTÁRIA  
**DEMOSTRATIVO SIMPLIFICADO DO RELATÓRIO RESUMIDO DA EXECUÇÃO ORÇAMENTÁRIA**  
ORÇAMENTO FISCAL E DA SEGURIDADE SOCIAL  
5º BIMESTRE DE 2016

Regime Próprio de Previdência Social dos Servidores Públicos		
Receitas Previdenciárias (IV)		
Receitas Previdenciárias (V)		
Receitas Previdenciárias (VI) = (IV - V)		

RESULTADOS NOMINAL E PRIMARIO	Meta Fixada no AMF da LDO (a)	Resultado Apurado Até o Bimestre (b)	% em Relação a Meta (b/a)
Resultado Nominal			
Resultado Primário			

MOVIMENTAÇÃO DOS RESTOS A PAGAR	Inscrição	Cancelamento Até o Bimestre	Pagamento Até o Bimestre	Saldo a Pagar
<b>POR PODER E MINISTÉRIO PÚBLICO</b>				
RESTOS A PAGAR PROCESSADOS				
Poder Executivo	-	-	-	-
Poder Legislativo	-		-	-
Poder Judiciário	0			-
Ministério Público				-
RESTOS A PAGAR NÃO-PROCESSADOS				
Poder Executivo	-		-	-
Poder Legislativo	-			-

GOVERNO MUNICIPAL DE JARDIM  
RELATÓRIO RESUMIDO DA EXECUÇÃO ORÇAMENTÁRIA  
**DEMOSTRATIVO SIMPLIFICADO DO RELATÓRIO RESUMIDO DA EXECUÇÃO ORÇAMENTÁRIA**  
ORÇAMENTO FISCAL E DA SEGURIDADE SOCIAL  
5º BIMESTRE DE 2016

Poder Judiciário				-
Ministério Público				-
<b>TOTAL</b>		-	-	-

DESPESAS COM MANUTENÇÃO E DESENVOLVIMENTO DO ENSINO - MDE	Valor Apurado Até o Bimestre	Limites Constitucionais Anuais	
		% Mínimo a Aplicar no Exercício	% Aplicado Até o Bimestre
Mínimo Anual de <18% / 25%> das Receitas de Impostos na Manutenção e Desenvolvimento do Ensino - MDE	3.889.596,07	25%	21,06%
Maximo Anual de 40% das Despesas com MDE no Ensino Fundamental	5.748.630,29	40%	33,59%
Mínimo Anual de 60% do FUNDEB na Remuneração dos Professores do Ensino Fundamental	9.969.115,23	60%	58,26%
	-		0

RECEITAS DE OPERAÇÕES DE CRÉDITO E DESPESAS DE CAPITAL	Valor Apurado Até o Bimestre	Saldo a Realizar
Receitas e Operações de Créditos		
Despesa de Capital Líquida		

PROJEÇÃO ATUARIAL DOS REGIMES DE PREVIDÊNCIA	Inscrição	Cancelamento Até o Bimestre	Pagamento Até o Bimestre	Saldo a Pagar
Regime Geral de Previdência Social				
Receitas Previdenciárias (I)				
Receitas Previdenciárias (II)				
Receitas Previdenciárias (I - II)				

GOVERNO MUNICIPAL DE JARDIM  
RELATÓRIO RESUMIDO DA EXECUÇÃO ORÇAMENTÁRIA  
**DEMOSTRATIVO SIMPLIFICADO DO RELATÓRIO RESUMIDO DA EXECUÇÃO ORÇAMENTÁRIA**  
ORÇAMENTO FISCAL E DA SEGURIDADE SOCIAL  
5º BIMESTRE DE 2016

Regime Próprio de Previdência Social dos Servidores Públicos				
Receitas Previdenciárias (IV)				
Receitas Previdenciárias (V)				
Receitas Previdenciárias (IV - V)				

RECEITA DA ALIENAÇÃO DE ATIVOS E APLICAÇÃO DOS RECURSOS	Valor Apurado Até o Bimestre	Saldo a Realizar
Receita de Capital Resultante da Alienação de Ativos		
Aplicação dos Recursos da Alienação de Ativos		

DESPESAS COM AÇÕES E SERVIÇOS PÚBLICOS DE SAÚDE	Valor Apurado Até o Bimestre	Limites Constitucionais Anuais	
		% Mínimo a Aplicar no Exercício	% Aplicado Até o Bimestre
Despesas Próprias com Ações e Serviços Públicos de Saúde	4.301.048,18	15%	23,29%

DESPESAS DE CARÁTER CONTINUADO DERIVADAS DE PPP CONTRATADAS	VALOR APURADO NO EXERCÍCIO CORRENTE
Total das Despesas/RCL (%)	

FONTE:



Gestor: ANALEDA NEVES SAMPAIO  
CPF: 375.362.224-91



Contador: LEONARDO JOSE MACEDO  
CPF: 246.015.433-04



Cont.Int.: ODAILTON CARLOS ANGELIM ALENCAR  
CPF: 436.553.193-04