

ESTADO DO CEARÁ

Poder Executivo

# Prefeitura Municipal de Jardim

---

## EDITAL DE PUBLICAÇÃO

O prefeito Municipal de Jardim, no uso de suas atribuições que lhe são conferidas pela Lei Orgânica Municipal, e de conformidade com a determinação contida na Lei complementar Nº 101, DE 04 DE MAIO de 2000 (Lei de Responsabilidade Fiscal), **AUTORIZA** a publicação mediante afixação na Secretaria da Câmara e da Prefeitura Municipal, na mídia eletrônica, com os seguintes endereços na INTERNET: [http://www.bssistemas.com.br/contas\\_publicas\\_ent.php?cod=P092](http://www.bssistemas.com.br/contas_publicas_ent.php?cod=P092), e em demais locais de amplo acesso público, para a divulgação nesta data do **RREO – Relatório Resumido de Execução Orcamentária** (arts. 52 e 53, Lei Complementar nº 101/2000), referente ao **1º Bimestre do exercício de 2012.**

Paço da PREFEITURA MUNICIPAL DE JARDIM, em 30 de Março de 2012.



---

**Antonio Roriz Neves**  
**- Prefeito Municipal -**

**JARDIM**

Continuação

Relatório Resumido da Execução Orçamentária  
**Demonstrativo da Receita Corrente Líquida**  
 Orçamentos Fiscal e Seguridade Social  
 Março/2011 a Fevereiro/2012

LRF. Art. 53 inciso I - Anexo III

R\$ Unidades

**E S P E C I F I C A C A O**

Mar/11

Abr/11

Mai/11

Jun/11

Jul/11

Ago/11

Set/11

**RECEITAS CORRENTES**

**2.199.733,67 2.581.363,25 2.789.331,79 3.009.427,65 2.103.032,59 2.419.368,83 2.448.732,99**

**RECEITA TRIBUTARIA**

**44.297,75 24.159,72 36.760,27 296.153,66 28.239,47 118.140,06 80.521,12**

**IMPOSTOS**

**44.297,75 24.159,72 36.760,27 296.153,66 27.966,47 117.733,90 80.219,12**

I.P.T.U.	PMJ	5.330,77	524,59	11.519,00	308,87	1.171,97	31,80	0,00
IRRF	PMJ	23.534,73	8.834,22	14.429,81	220.864,38	14.189,80	75.925,19	46.012,57
I.T.B.I.	PMJ	2.150,00	4.140,00	770,00	2.609,00	1.944,00	16,00	1.640,00
ISS	PMJ	13.282,25	10.660,91	10.041,46	72.371,41	10.660,70	41.760,91	32.566,55

**TAXAS**

**0,00 0,00 0,00 0,00 273,00 406,16 302,00**

TAXAS PELO EXERCICIO DO PODER DE POLICIA	PMJ	0,00	0,00	0,00	0,00	0,00	0,00	0,00
TAXA DE FISCALIZACAO DE VIGILANCIA SANIT	FMS	0,00	0,00	0,00	0,00	273,00	206,00	302,00
TAXA DE LICENCA PARA FUNCION.ESTABELEC.C	PMJ	0,00	0,00	0,00	0,00	0,00	200,16	0,00
TAXAS PELA PRESTACAO DE SERVICOS	PMJ	0,00	0,00	0,00	0,00	0,00	0,00	0,00

**CONTRIBUICOES DE MELHORIA**

**0,00 0,00 0,00 0,00 0,00 0,00 0,00**

CONTRIBUICAO DE MELHORIA	PMJ	0,00	0,00	0,00	0,00	0,00	0,00	0,00
--------------------------	-----	------	------	------	------	------	------	------

**RECEITAS DE CONTRIBUICOES**

**0,00 0,00 0,00 0,00 0,00 0,00 0,00**

**CONTRIBUICOES ECONOMICAS**

**0,00 0,00 0,00 0,00 0,00 0,00 0,00**

CONTRUBUICAO P/CUSTEIO DA ILUMINACAO PUB	PMJ	0,00	0,00	0,00	0,00	0,00	0,00	0,00
------------------------------------------	-----	------	------	------	------	------	------	------

**RECEITA PATRIMONIAL**

**15.777,92 10.749,10 9.246,37 13.834,19 11.171,64 6.999,58 4.019,57**

**RECEITAS IMOBILIARIAS**

**1.290,00 560,00 40,00 830,00 50,00 280,00 0,00**

ALUGUEIS	PMJ	1.290,00	560,00	40,00	830,00	50,00	280,00	0,00
ARRENDAMENTOS	PMJ	0,00	0,00	0,00	0,00	0,00	0,00	0,00

**RECEITAS DE VALORES MOBILIARIOS**

**14.487,92 10.189,10 9.206,37 13.004,19 11.121,64 6.719,58 4.019,57**

DIVIDENDOS	PMJ	2.670,80	3.442,20	2.012,39	2.513,08	2.593,47	2.917,31	792,51
RENDIMENTOS DE APLICACAO DE RECURSOS PRO	PMJ	0,00	0,00	0,00	0,00	0,00	0,00	0,00
RECEITA DE REMUNUNERACAO DE DEPOSITOS BA	FME	4.288,59	4.570,09	3.888,36	5.568,02	4.959,89	1.979,38	1.747,74
RECEITA DE REMUNUNERACAO DE DEPOSITOS BA	FMS	1.960,12	1.775,58	2.682,20	3.784,92	2.692,10	1.355,34	1.137,23



JARDIM

Continuação

Relatório Resumido da Execução Orçamentária  
**Demonstrativo da Receita Corrente Líquida**  
 Orçamentos Fiscal e Seguridade Social  
 Março/2011 a Fevereiro/2012

LRF. Art. 53 inciso I - Anexo III

R\$ Unidades

ESPECIFICACAO	Mar/11	Abr/11	Mai/11	Jun/11	Jul/11	Ago/11	Set/11
PISO ESTRATEGICO - GERENCIAMENTO DE RISC FMS	0,00	0,00	0,00	0,00	0,00	0,00	0,00
INCENTIVO FINANCEIRO DO SISTEMA DE PLAN FMS	0,00	0,00	0,00	0,00	0,00	0,00	0,00
IMPLANTACAO DE UNIDADES BASICAS DE SAUDE FMS	0,00	0,00	0,00	0,00	0,00	0,00	0,00
COMPENSACAO DE ESPECIFICIDADES REGIONAIS FMS	0,00	0,00	0,00	0,00	0,00	0,00	0,00
PROGRAMA DE ASSISTENCIA FARMACEUTICA BAS FMS	0,00	0,00	0,00	0,00	0,00	0,00	0,00
CAMPANHA NACIONAL DE SEGUIMENTOS DO SARA FMS	0,00	0,00	0,00	0,00	0,00	0,00	0,00
DEMAIS TRANSF. DE RECURSOS DO SUS FMS	0,00	0,00	0,00	0,00	0,00	0,00	0,00
TRANSF. DE RECURSOS PAC - FNAS FMAS	0,00	0,00	0,00	0,00	0,00	0,00	0,00
TRANSF. DE RECURSOS API - FNAS FMAS	20.064,40	0,00	10.032,20	0,00	10.032,20	10.032,20	0,00
TRANSF. DE RECURSOS PPD - FNAS FMAS	0,00	0,00	0,00	0,00	0,00	0,00	0,00
TRANF. RECURSOS PAJ - FNAS FMAS	0,00	0,00	0,00	0,00	0,00	0,00	0,00
TRANSF. RECURSOS PETI - FNAS FMAS	0,00	0,00	4.000,00	4.000,00	4.000,00	0,00	0,00
TRANSF. RECURSOS FNAS - BOLSA FAMILIA FMAS	7.623,50	15.157,28	7.982,55	7.982,55	7.982,55	0,00	22.560,75
TRANSF. DE RECURSOS ASEF - FMAS FMAS	0,00	0,00	0,00	10.032,20	0,00	0,00	0,00
TRANSF. DE RECURSOS CRASS - FMAS FMAS	12.600,00	17.207,00	0,00	6.300,00	6.300,00	22.050,00	3.150,00
TRANSF. DE RECURSOS PROJOVEM - FMAS FMAS	32.662,50	34.455,62	16.331,25	14.595,73	16.331,25	0,00	16.331,25
DEMAIS TRANSF. DE RECURSOS DO FNAS FMAS	0,00	32.528,57	5.060,59	2.957,69	2.100,00	5.050,00	6.050,00
TRANSF. DE RECURSOS DO FNDE-PNAE FME	0,00	63.360,00	0,00	63.360,00	31.680,00	30.338,00	30.338,00
TRANSF. DE RECURSOS DO FNDE-PDDE FME	0,00	0,00	0,00	0,00	0,00	0,00	21.754,00
TRANSF. DE RECURSOS DO FNDE-PNAT FME	0,00	36.162,48	36.162,48	36.162,48	36.162,48	36.162,48	36.162,48
TRANS. RECURSOS FNDE - SALARIO EDUCACAO FME	21.904,04	21.884,94	23.783,54	21.578,02	21.753,88	24.613,88	23.022,43
TRANSF. RECURSOS FNDE - PEJA FME	0,00	0,00	0,00	0,00	0,00	0,00	0,00
TRANSF. RECURSOS FNDE - PNAC FME	0,00	0,00	0,00	0,00	0,00	1.342,00	1.342,00
TRANSF. DE RECURSOS PRODEM - FME FME	0,00	0,00	0,00	0,00	0,00	0,00	0,00
TRANSF. DE RECURSOS ALF. SOLIDARIA - FME FME	0,00	0,00	0,00	0,00	0,00	0,00	0,00
TRANSPORTE ESCOLAR ESTADO FME	0,00	0,00	0,00	0,00	131.750,00	65.874,63	0,00
TRANSFERENCIA DE PROGRAMA BRASIL ALFABET FME	0,00	0,00	0,00	0,00	0,00	0,00	0,00
DEMAIS TRANSF. DE RECURSOS DO FNDE FME	0,00	0,00	0,00	0,00	0,00	0,00	13.800,00
COTA-PARTE DO FUNDO ESPECIAL DO PETROLEO PMJ	0,00	0,00	8.227,21	0,00	9.376,86	10.618,03	10.017,88

Relatório Resumido da Execução Orçamentária  
**Demonstrativo da Receita Corrente Líquida**  
 Orçamentos Fiscal e Seguridade Social  
 Março/2011 a Fevereiro/2012

LRF. Art. 53 inciso I - Anexo III

R\$ Unidades

E S P E C I F I C A C A O		Mar/11	Abr/11	Mai/11	Jun/11	Jul/11	Ago/11	Set/11
TRANSF. FINANCEIRA - L.C. N. 87/96	PMJ	1.053,92	1.053,92	1.053,92	1.053,92	1.053,92	1.053,92	1.053,92
TRANSF. FINANCEIRA - CIDE	PMJ	0,00	966,15	0,00	0,00	8.709,99	0,00	0,00
TRANSF. FINANCEIRA - LEI 7525/86	PMJ	190.851,69	124.242,78	131.424,90	149.866,88	153.946,39	93.002,42	249.372,76
TRANSF. FINANCEIRA - FEX	PMJ	0,00	0,00	0,00	3.724,53	0,00	0,00	0,00
DEMAIS TRANSFERENCIAS DA UNIAO	PMJ	0,00	0,00	178.297,68	508,38	0,00	0,00	40,34
BLOCO DE MÉDIA E ALTA COMPLEXIDADE AMBUL	FMS	0,00	0,00	0,00	0,00	0,00	0,00	0,00
COTA-PARTE DO I.C.M.S.	PMJ	190.851,69	124.242,78	131.424,90	149.866,88	153.946,39	93.002,42	249.372,76
COTA-PARTE DO I.P.V.A.	PMJ	5.049,99	31.402,98	6.418,54	2.067,03	7.320,59	0,00	7.071,08
COTA-PARTE DO I.P.I.	PMJ	526,08	464,32	666,59	615,76	707,21	763,10	632,82
DEMAIS TRANSFERENCIAS DOS ESTADOS	PMJ	0,00	0,00	0,00	0,00	284,46	7.255,82	4.205,15
TRANSFERENCIA DE RECURSOS DO FUNDEB	FME	0,00	0,00	652.442,60	1.139.687,21	487.122,62	425.541,99	643.276,67
TRANSF. DE RECURSOS DA COMPLEMENTACAO AO	FME	716.305,18	648.384,59	317.179,55	0,00	0,00	195.187,41	111.284,25
<b>TRANSFERENCIAS DE CONVENIOS</b>		<b>0,00</b>	<b>0,00</b>	<b>0,00</b>	<b>0,00</b>	<b>62.356,23</b>	<b>272.691,73</b>	<b>0,00</b>
TRANSFERENCIAS DE CONVENIOS DA UNIAO	PMJ	0,00	0,00	0,00	0,00	62.356,23	272.691,73	0,00
TRANSFERENCIAS DE CONVENIOS DOS ESTADOS	PMJ	0,00	0,00	0,00	0,00	0,00	0,00	0,00
TRANSFERENCIAS DE CONVENIOS DOS ESTADOS	FMAS	0,00	0,00	0,00	0,00	0,00	0,00	0,00
<b>OUTRAS RECEITAS CORRENTES</b>		<b>14.732,28</b>	<b>15.364,64</b>	<b>9.663,93</b>	<b>37.665,89</b>	<b>7.164,16</b>	<b>18.895,06</b>	<b>10.722,45</b>
<b>MULTAS E JUROS DE MORA</b>		<b>0,00</b>	<b>0,00</b>	<b>0,00</b>	<b>2.553,84</b>	<b>987,00</b>	<b>16.311,64</b>	<b>153,23</b>
MULTAS E JUROS DE MORA - DIVERSOS	PMJ	0,00	0,00	0,00	2.553,84	987,00	16.311,64	153,23
<b>INDENIZACOES E RESTITUICOES</b>		<b>7.124,23</b>	<b>1.015,20</b>	<b>0,00</b>	<b>29.601,89</b>	<b>1.525,59</b>	<b>126,86</b>	<b>10.084,76</b>
INDENIZACOES E RESTITUICOES	PMJ	0,00	0,00	0,00	0,00	0,00	0,00	7.980,75
INDENIZACOES E RESTITUICOES	FMS	0,00	0,00	0,00	0,00	0,00	0,00	0,00
INDENIZACOES	PMJ	0,00	0,00	0,00	0,00	0,00	0,00	0,00
ROYALTIES	PMJ	7.124,23	0,00	0,00	579,43	1.242,33	0,00	663,63
RECURSOS FINANCEIRO ANP LEI 7.990/89	PMJ	0,00	1.015,20	0,00	0,00	0,00	0,00	0,00
OUTRAS INDENIZACOES	PMJ	0,00	0,00	0,00	0,00	0,00	0,00	0,00
RESTITUICOES	PMJ	0,00	0,00	0,00	0,00	228,26	15,50	765,09

Relatório Resumido da Execução Orçamentária  
**Demonstrativo da Receita Corrente Líquida**  
 Orçamentos Fiscal e Seguridade Social  
 Março/2011 a Fevereiro/2012

LRF. Art. 53 inciso I - Anexo III

R\$ Unidades

E S P E C I F I C A C A O		Mar/11	Abr/11	Mai/11	Jun/11	Jul/11	Ago/11	Set/11
OUTRAS RESTITUICOES	PMJ	0,00	0,00	0,00	0,00	0,00	0,00	0,00
OUTRAS RESTITUICOES	FME	0,00	0,00	0,00	30,00	0,00	81,38	0,00
OUTRAS RESTITUICOES	FMS	0,00	0,00	0,00	28.992,14	55,00	29,98	675,29
OUTRAS RESTITUICOES	FMAS	0,00	0,00	0,00	0,32	0,00	0,00	0,00
<b>RECEITA DA DIVIDA ATIVA</b>		<b>0,00</b>	<b>0,00</b>	<b>0,00</b>	<b>0,00</b>	<b>0,00</b>	<b>0,00</b>	<b>0,00</b>
RECEITA DA DIVIDA ATIVA TRIBUTARIA	PMJ	0,00	0,00	0,00	0,00	0,00	0,00	0,00
RECEITA DA DIVIDA ATIVA NAO TRIBUTARIA	PMJ	0,00	0,00	0,00	0,00	0,00	0,00	0,00
<b>RECEITAS DIVERSAS</b>		<b>7.608,05</b>	<b>14.349,44</b>	<b>9.663,93</b>	<b>5.510,16</b>	<b>4.651,57</b>	<b>2.456,56</b>	<b>484,46</b>
RECEITAS DIVERSAS	PMJ	7.608,05	14.349,44	9.663,93	5.510,16	4.651,57	2.456,56	484,46
OUTRAS RECEITAS (CORRENTES)	PMJ	0,00	0,00	0,00	0,00	0,00	0,00	0,00
<b>DEDUCOES DA RECEITA CORRENTE</b>		<b>202.352,28</b>	<b>180.017,80</b>	<b>189.938,19</b>	<b>200.700,57</b>	<b>201.155,51</b>	<b>188.990,42</b>	<b>221.528,83</b>
<b>DEDUCAO DE TRANSFERENCIAS CORRENTES</b>		<b>202.352,28</b>	<b>180.017,80</b>	<b>189.938,19</b>	<b>200.700,57</b>	<b>201.155,51</b>	<b>188.990,42</b>	<b>221.528,83</b>
<b>DEDUCAO DE TRANSFERENCIAS INTRAGOVERNAMENTAIS</b>		<b>202.352,28</b>	<b>180.017,80</b>	<b>189.938,19</b>	<b>200.700,57</b>	<b>201.155,51</b>	<b>188.990,42</b>	<b>221.528,83</b>
DEDUCAO DE RECEITA FPM/FUNDEB	PMJ	170.000,99	170.000,99	170.000,99	170.000,99	170.000,99	170.000,99	170.000,99
DEDUCAO ITR	PMJ	85,07	40,67	66,53	102,04	13,03	25,57	28,31
DEDUCAO FUNDEF - ICMS-DESONERACAO	PMJ	210,78	210,78	210,78	210,78	210,78	210,78	210,78
DEDUCAO DO ICMS	PMJ	32.055,44	9.765,36	19.659,89	30.386,76	30.789,26	18.600,47	51.288,75
DEDUCAO FUNDEB - IPI EXP	PMJ	0,00	0,00	0,00	0,00	141,45	152,61	0,00
<b>RECEITA CORRENTE LIQUIDA = (I-II)</b>		<b>1.997.381,39</b>	<b>2.401.345,45</b>	<b>2.599.393,60</b>	<b>2.808.727,08</b>	<b>1.901.877,08</b>	<b>2.230.378,41</b>	<b>2.227.204,16</b>

Relatório Resumido da Execução Orçamentária  
**Demonstrativo da Receita Corrente Líquida**  
 Orçamentos Fiscal e Seguridade Social  
 Março/2011 a Fevereiro/2012

LRF. Art. 53 inciso I - Anexo III

R\$ Unidades

ESPECIFICACAO

Mar/11

Abr/11


Mai/11

Jun/11

Jul/11


Ago/11

Set/11



**Gestor** ANTONIO RORIZ NEVES

**C.P.F.** 020.273.033-67



**Contador** LEONARDO JOSE MACEDO

**C.P.F.** 246.015.433-04



**Cont.Int.** WALTER CHAGAS SOBRINHO

**C.P.F.** 223.408.233-15

**JARDIM**

Continuação

Relatório Resumido da Execução Orçamentária  
**Demonstrativo da Receita Corrente Líquida**  
 Orçamentos Fiscal e Seguridade Social  
 Março/2011 a Fevereiro/2012

LRF. Art. 53 inciso I - Anexo III

R\$ Unidades

ESPECIFICACAO	Out/11	Nov/11	Dez/11	Jan/12	Fev/12	Arrecadação nos 12 Meses	Previsão atualizada 2012
<b>RECEITAS CORRENTES</b>	<b>2.869.488,87</b>	<b>2.335.745,80</b>	<b>4.206.421,41</b>	<b>4.091.258,62</b>	<b>4.120.213,15</b>	<b>35.174.118,62</b>	<b>38.960.176,00</b>
<b>RECEITA TRIBUTARIA</b>	<b>94.273,35</b>	<b>66.438,77</b>	<b>280.145,18</b>	<b>62.690,80</b>	<b>11.415,77</b>	<b>1.143.235,92</b>	<b>1.293.320,00</b>
<b>IMPOSTOS</b>	<b>93.854,70</b>	<b>65.774,77</b>	<b>106.815,24</b>	<b>60.718,30</b>	<b>10.315,77</b>	<b>964.769,67</b>	<b>1.256.000,00</b>
I.P.T.U.							
PMJ	222,69	99,82	58,31	22.001,12	425,64	41.694,58	200.000,00
IRRF							
PMJ	57.157,67	38.164,82	65.211,41	16.841,46	0,00	581.166,06	500.000,00
I.T.B.I.							
PMJ	1.172,00	810,00	1.130,00	4.768,00	3.705,00	24.854,00	56.000,00
ISS							
PMJ	35.302,34	26.700,13	40.415,52	17.107,72	6.185,13	317.055,03	500.000,00
<b>TAXAS</b>	<b>418,65</b>	<b>664,00</b>	<b>472,75</b>	<b>1.972,50</b>	<b>1.100,00</b>	<b>5.609,06</b>	<b>36.200,00</b>
TAXAS PELO EXERCICIO DO PODER DE POLICIA							
PMJ	0,00	0,00	0,00	0,00	0,00	0,00	11.200,00
TAXA DE FISCALIZACAO DE VIGILANCIA SANIT							
FMS	43,00	0,00	0,00	0,00	52,00	876,00	10.000,00
TAXA DE LICENCA PARA FUNCION.ESTABELEC.C							
PMJ	375,65	664,00	472,75	1.972,50	1.028,00	4.713,06	10.000,00
TAXAS PELA PRESTACAO DE SERVICOS							
PMJ	0,00	0,00	0,00	0,00	20,00	20,00	5.000,00
<b>CONTRIBUICOES DE MELHORIA</b>	<b>0,00</b>	<b>0,00</b>	<b>172.857,19</b>	<b>0,00</b>	<b>0,00</b>	<b>172.857,19</b>	<b>1.120,00</b>
CONTRIBUICAO DE MELHORIA							
PMJ	0,00	0,00	172.857,19	0,00	0,00	172.857,19	1.120,00
<b>RECEITAS DE CONTRIBUICOES</b>	<b>0,00</b>	<b>0,00</b>	<b>0,00</b>	<b>1.231,61</b>	<b>38.118,87</b>	<b>39.350,48</b>	<b>119.840,00</b>
<b>CONTRIBUICOES ECONOMICAS</b>	<b>0,00</b>	<b>0,00</b>	<b>0,00</b>	<b>1.231,61</b>	<b>38.118,87</b>	<b>39.350,48</b>	<b>119.840,00</b>
CONTRIBUICAO P/CUSTEIO DA ILUMINACAO PUB							
PMJ	0,00	0,00	0,00	1.231,61	38.118,87	39.350,48	119.840,00
<b>RECEITA PATRIMONIAL</b>	<b>6.678,79</b>	<b>4.731,23</b>	<b>7.858,15</b>	<b>6.523,79</b>	<b>16.339,28</b>	<b>113.929,61</b>	<b>128.160,00</b>
<b>RECEITAS IMOBILIARIAS</b>	<b>180,00</b>	<b>80,00</b>	<b>420,00</b>	<b>440,00</b>	<b>440,00</b>	<b>4.610,00</b>	<b>15.000,00</b>
ALUGUEIS							
PMJ	180,00	80,00	420,00	440,00	440,00	4.610,00	10.000,00
ARRENDAMENTOS							
PMJ	0,00	0,00	0,00	0,00	0,00	0,00	5.000,00
<b>RECEITAS DE VALORES MOBILIARIOS</b>	<b>6.498,79</b>	<b>4.651,23</b>	<b>7.438,15</b>	<b>6.083,79</b>	<b>15.899,28</b>	<b>109.319,61</b>	<b>103.160,00</b>
DIVIDENDOS							
PMJ	945,53	791,20	2.933,43	0,00	0,00	21.611,92	20.160,00
RENDIMENTOS DE APLICACAO DE RECURSOS PRO							
PMJ	0,00	0,00	0,00	36,28	0,00	36,28	10.000,00





JARDIM

Continuação

Relatório Resumido da Execução Orçamentária  
**Demonstrativo da Receita Corrente Líquida**  
 Orçamentos Fiscal e Seguridade Social  
 Março/2011 a Fevereiro/2012

LRF. Art. 53 inciso I - Anexo III

R\$ Unidades

ESPECIFICACAO		Out/11	Nov/11	Dez/11	Jan/12	Fev/12	Arrecadação nos 12 Meses	Previsão atualizada 2012
PROGRAMA DE SAUDE BUCAL	FMS	0,00	0,00	0,00	31.500,00	0,00	31.500,00	50.000,00
NUCLEO DE APOIO A SAUDE DA FAMILIA - NAS	FMS	0,00	0,00	0,00	0,00	20.000,00	20.000,00	50.000,00
TRANSF. DE RECURSOS DO SUS-IDU/FUNASA	FMS	0,00	0,00	0,00	0,00	0,00	0,00	140.000,00
CEO - CENTRO DE ESPECIALIDADES ODONTOLOG	FMS	0,00	0,00	0,00	0,00	0,00	0,00	50.000,00
PISO ESTRATEGICO - GERENCIAMENTO DE RISC	FMS	0,00	0,00	0,00	0,00	0,00	0,00	15.000,00
INCENTIVO FINANCEIRO DO SISTEMA DE PLAN	FMS	0,00	0,00	0,00	0,00	0,00	0,00	15.000,00
IMPLANTACAO DE UNIDADES BASICAS DE SAUDE	FMS	0,00	0,00	0,00	0,00	0,00	0,00	280.000,00
COMPENSACAO DE ESPECIFICIDADES REGIONAIS	FMS	0,00	0,00	0,00	8.531,33	0,00	8.531,33	115.000,00
PROGRAMA DE ASSISTENCIA FARMACEUTICA BAS	FMS	0,00	0,00	0,00	0,00	0,00	0,00	150.000,00
CAMPANHA NACIONAL DE SEGUIMENTOS DO SARA	FMS	0,00	0,00	0,00	0,00	0,00	0,00	5.000,00
DEMAIS TRANSF. DE RECURSOS DO SUS	FMS	4.000,00	0,00	0,00	70.350,00	0,00	74.350,00	200.000,00
TRANSF. DE RECURSOS PAC - FNAS	FMAS	0,00	0,00	0,00	0,00	0,00	0,00	190.400,00
TRANSF. DE RECURSOS API - FNAS	FMAS	10.032,20	20.064,40	0,00	0,00	0,00	80.257,60	89.600,00
TRANSF. DE RECURSOS PPD - FNAS	FMAS	0,00	0,00	0,00	0,00	0,00	0,00	10.000,00
TRANF. RECURSOS PAJ - FNAS	FMAS	0,00	0,00	0,00	0,00	0,00	0,00	33.600,00
TRANSF. RECURSOS PETI - FNAS	FMAS	5.000,00	5.000,00	0,00	4.000,00	0,00	26.000,00	40.320,00
TRANSF. RECURSOS FNAS - BOLSA FAMILIA	FMAS	8.278,20	8.376,75	8.376,75	16.798,41	0,00	111.119,29	112.000,00
TRANSF. DE RECURSOS ASEF - FMAS	FMAS	0,00	0,00	0,00	0,00	0,00	10.032,20	100.000,00
TRANSF. DE RECURSOS CRASS - FMAS	FMAS	6.300,00	15.750,00	0,00	12.600,00	0,00	102.257,00	100.000,00
TRANSF. DE RECURSOS PROJOVEM - FMAS	FMAS	16.331,25	32.662,50	0,00	0,00	12.562,50	192.263,85	180.000,00
DEMAIS TRANSF. DE RECURSOS DO FNAS	FMAS	1.050,00	2.100,00	151,08	8.857,80	4.357,80	70.263,53	150.000,00
TRANSF. DE RECURSOS DO FNDE-PNAE	FME	33.022,00	31.081,60	8.835,20	0,00	0,00	292.014,80	392.000,00
TRANSF. DE RECURSOS DO FNDE-PDDE	FME	0,00	0,00	0,00	0,00	0,00	21.754,00	106.400,00
TRANSF. DE RECURSOS DO FNDE-PNAT	FME	36.162,48	36.162,48	36.162,65	0,00	0,00	325.462,49	392.000,00
TRANS. RECURSOS FNDE - SALARIO EDUCACAO	FME	24.248,13	23.706,41	23.810,55	41.720,58	70.582,51	342.608,91	67.200,00
TRANSF. RECURSOS FNDE - PEJA	FME	0,00	1.940,40	0,00	0,00	0,00	1.940,40	67.200,00

Relatório Resumido da Execução Orçamentária  
**Demonstrativo da Receita Corrente Líquida**  
 Orçamentos Fiscal e Seguridade Social  
 Março/2011 a Fevereiro/2012

LRF. Art. 53 inciso I - Anexo III

R\$ Unidades

ESPECIFICACAO		Out/11	Nov/11	Dez/11	Jan/12	Fev/12	Arrecadação nos 12 Meses	Previsão atualizada 2012
TRANSF. RECURSOS FNDE - PNAC	FME	0,00	0,00	0,00	0,00	0,00	2.684,00	33.600,00
TRANSF. DE RECURSOS PRODEM - FME	FME	0,00	0,00	0,00	0,00	0,00	0,00	70.000,00
TRANSF. DE RECURSOS ALF. SOLIDARIA - FME	FME	0,00	0,00	0,00	0,00	0,00	0,00	30.000,00
TRANSPORTE ESCOLAR ESTADO	FME	0,00	0,00	0,00	155.893,42	0,00	353.518,05	250.000,00
TRANSFERENCIA DE PROGRAMA BRASIL ALFABET	FME	0,00	0,00	0,00	12.526,50	0,00	12.526,50	0,00
DEMAIS TRANSF. DE RECURSOS DO FNDE	FME	0,00	0,00	0,00	0,00	972.477,66	986.277,66	100.000,00
COTA-PARTE DO FUNDO ESPECIAL DO PETROLEO	PMJ	11.863,84	10.322,60	10.598,17	16.933,88	18.129,39	106.087,86	20.000,00
TRANSF. FINANCEIRA - L.C. N. 87/96	PMJ	1.053,92	1.053,92	1.053,92	0,00	0,00	10.539,20	70.000,00
TRANSF. FINANCEIRA - CIDE	PMJ	13.938,48	0,00	0,00	15.372,76	0,00	38.987,38	124.320,00
TRANSF. FINANCEIRA - LEI 7525/86	PMJ	173.580,59	112.165,30	259.356,79	0,00	0,00	1.637.810,50	29.120,00
TRANSF. FINANCEIRA - FEX	PMJ	0,00	0,00	0,00	0,00	0,00	3.724,53	16.800,00
DEMAIS TRANSFERENCIAS DA UNIAO	PMJ	212.853,45	920,74	998,04	5.213,77	25,13	398.857,53	800.000,00
BLOCO DE MÉDIA E ALTA COMPLEXIDADE AMBUL	FMS	0,00	0,00	0,00	133.961,92	133.961,92	267.923,84	0,00
COTA-PARTE DO I.C.M.S.	PMJ	173.580,59	112.165,30	259.356,79	220.759,19	149.334,44	2.007.904,13	6.000.000,00
COTA-PARTE DO I.P.V.A.	PMJ	28.501,15	2.638,41	3.954,00	16.159,90	81.313,18	191.896,85	74.480,00
COTA-PARTE DO I.P.I.	PMJ	1.947,09	798,29	927,06	447,36	620,95	9.116,63	70.000,00
DEMAIS TRANSFERENCIAS DOS ESTADOS	PMJ	895,58	0,00	4.931,63	0,00	0,00	17.572,64	646.744,00
TRANSFERENCIA DE RECURSOS DO FUNDEB	FME	556.095,09	529.111,87	786.303,89	948.491,15	1.000.174,27	7.168.247,36	5.000.000,00
TRANSF. DE RECURSOS DA COMPLEMENTACAO AO	FME	222.568,50	0,00	222.568,50	822.329,41	0,00	3.255.807,39	3.800.000,00
<b>TRANSFERENCIAS DE CONVENIOS</b>		<b>203.165,00</b>	<b>123.169,20</b>	<b>503.477,00</b>	<b>19.881,00</b>	<b>0,00</b>	<b>1.184.740,16</b>	<b>1.430.760,00</b>
TRANSFERENCIAS DE CONVENIOS DA UNIAO	PMJ	180.000,00	0,00	503.477,00	19.881,00	0,00	1.038.405,96	806.400,00
TRANSFERENCIAS DE CONVENIOS DOS ESTADOS	PMJ	23.165,00	123.169,20	0,00	0,00	0,00	146.334,20	619.360,00
TRANSFERENCIAS DE CONVENIOS DOS ESTADOS	FMS	0,00	0,00	0,00	0,00	0,00	0,00	5.000,00
<b>OUTRAS RECEITAS CORRENTES</b>		<b>9.192,09</b>	<b>5.530,76</b>	<b>37.419,02</b>	<b>22.753,40</b>	<b>12.915,51</b>	<b>202.019,19</b>	<b>263.072,00</b>
<b>MULTAS E JUROS DE MORA</b>		<b>0,00</b>	<b>1.567,18</b>	<b>54,59</b>	<b>0,00</b>	<b>0,00</b>	<b>21.627,48</b>	<b>3.360,00</b>

**JARDIM**

Continuação

Relatório Resumido da Execução Orçamentária  
**Demonstrativo da Receita Corrente Líquida**  
 Orçamentos Fiscal e Seguridade Social  
 Março/2011 a Fevereiro/2012

LRF. Art. 53 inciso I - Anexo III

R\$ Unidades

E S P E C I F I C A C A O		Out/11	Nov/11	Dez/11	Jan/12	Fev/12	Arrecadação nos 12 Meses	Previsão atualizada 2012
MULTAS E JUROS DE MORA - DIVERSOS	PMJ	0,00	1.567,18	54,59	0,00	0,00	21.627,48	3.360,00
<b>INDENIZACOES E RESTITUICOES</b>		<b>8.291,61</b>	<b>980,84</b>	<b>3.554,40</b>	<b>10.673,74</b>	<b>6.575,80</b>	<b>79.554,92</b>	<b>159.360,00</b>
INDENIZACOES E RESTITUICOES	PMJ	7.129,47	0,00	0,00	9.696,69	0,00	24.806,91	56.000,00
INDENIZACOES E RESTITUICOES	FMS	0,00	0,00	0,00	72,67	0,00	72,67	5.000,00
INDENIZACOES	PMJ	0,00	0,00	0,00	0,00	0,00	0,00	33.600,00
ROYALTIES	PMJ	676,29	786,26	1.398,32	0,00	1.012,41	13.482,90	6.048,00
RECURSOS FINANCEIRO ANP LEI 7.990/89	PMJ	0,00	0,00	0,00	0,00	0,00	1.015,20	5.000,00
OUTRAS INDENIZACOES	PMJ	0,00	0,00	0,00	0,00	0,00	0,00	4.704,00
RESTITUICOES	PMJ	325,50	0,00	169,95	0,00	3.292,42	4.796,72	22.400,00
OUTRAS RESTITUICOES	PMJ	0,00	0,00	0,00	16,61	0,00	16,61	6.608,00
OUTRAS RESTITUICOES	FME	160,35	176,25	670,23	887,77	682,13	2.688,11	10.000,00
OUTRAS RESTITUICOES	FMS	0,00	18,33	1.315,90	0,00	0,00	31.086,64	5.000,00
OUTRAS RESTITUICOES	FMAS	0,00	0,00	0,00	0,00	1.588,84	1.589,16	5.000,00
<b>RECEITA DA DIVIDA ATIVA</b>		<b>0,00</b>	<b>0,00</b>	<b>2.179,78</b>	<b>1.299,66</b>	<b>1.831,71</b>	<b>5.311,15</b>	<b>55.216,00</b>
RECEITA DA DIVIDA ATIVA TRIBUTARIA	PMJ	0,00	0,00	2.179,78	0,00	0,00	2.179,78	44.800,00
RECEITA DA DIVIDA ATIVA NAO TRIBUTARIA	PMJ	0,00	0,00	0,00	1.299,66	1.831,71	3.131,37	10.416,00
<b>RECEITAS DIVERSAS</b>		<b>900,48</b>	<b>2.982,74</b>	<b>31.630,25</b>	<b>10.780,00</b>	<b>4.508,00</b>	<b>95.525,64</b>	<b>45.136,00</b>
RECEITAS DIVERSAS	PMJ	900,48	2.982,74	31.630,25	10.780,00	4.508,00	95.525,64	33.600,00
OUTRAS RECEITAS (CORRENTES)	PMJ	0,00	0,00	0,00	0,00	0,00	0,00	11.536,00
<b>DEDUCOES DA RECEITA CORRENTE</b>		<b>233.529,04</b>	<b>193.446,20</b>	<b>222.892,45</b>	<b>289.455,80</b>	<b>339.074,10</b>	<b>2.663.081,19</b>	<b>-3.642.000,00</b>
<b>DEDUCAO DE TRANSFERENCIAS CORRENTES</b>		<b>233.529,04</b>	<b>193.446,20</b>	<b>222.892,45</b>	<b>289.455,80</b>	<b>339.074,10</b>	<b>2.663.081,19</b>	<b>-3.642.000,00</b>
<b>DEDUCAO DE TRANSFERENCIAS INTRAGOVERNAMENTAIS</b>		<b>233.529,04</b>	<b>193.446,20</b>	<b>222.892,45</b>	<b>289.455,80</b>	<b>339.074,10</b>	<b>2.663.081,19</b>	<b>-3.642.000,00</b>
DEDUCAO DE RECEITA FPM/FUNDEB	PMJ	170.000,99	170.000,99	170.000,99	241.897,17	292.611,38	2.234.518,45	-2.400.000,00
DEDUCAO ITR	PMJ	486,22	114,02	18,54	85,33	209,00	1.274,33	-14.000,00

Relatório Resumido da Execução Orçamentária  
**Demonstrativo da Receita Corrente Líquida**  
 Orçamentos Fiscal e Seguridade Social  
 Março/2011 a Fevereiro/2012


LRF. Art. 53 inciso I - Anexo III

R\$ Unidades

E S P E C I F I C A C A O		Out/11	Nov/11	Dez/11	Jan/12	Fev/12	Arrecadação nos 12 Meses	Previsão atualizada 2012
		DEDUCAO FUNDEF - ICMS-DESONERACAO	PMJ	210,78	210,78	210,78	0,00	0,00
DEDUCAO DO ICMS	PMJ	61.688,96	22.960,76	52.662,14	47.383,83	46.129,53	423.371,15	-1.200.000,00
DEDUCAO FUNDEB - IPI EXP	PMJ	1.142,09	159,65	0,00	89,47	124,19	1.809,46	-14.000,00
<b>RECEITA CORRENTE LIQUIDA = (I-II)</b>		<b>2.635.959,83</b>	<b>2.142.299,60</b>	<b>3.983.528,96</b>	<b>3.801.802,82</b>	<b>3.781.139,05</b>	<b>32.511.037,43</b>	<b>35.318.176,00</b>



**Gestor** ANTONIO RORIZ NEVES  
**C.P.F.** 020.273.033-67



**Contador** LEONARDO JOSE MACEDO  
**C.P.F.** 246.015.433-04



**Cont.Int.** WALTER CHAGAS SOBRINHO  
**C.P.F.** 223.408.233-15

**JARDIM**

Relatório Resumido da Execução Orçamentária

**Balço Orçamentário - Receitas**

Orçamentos Fiscal e Seguridade Social

Março/2011 a Fevereiro/2012

LRF. Art. 52 inciso I, alíneas "a" e "b" do inciso II e parágrafo 1º - Anexo I

R\$ Unidades

RECEITAS	Previsão		Realizada no Bimestre		Realizada até o Bimestre		Saldo a Realizar	
	Inicial	Atualizada	Valor	(%)	Valor	(%)		
		(a)	(b)	(b/a)	(c)	(c/a)	(a-c)	
<b>RECEITAS CORRENTES</b>		<b>38.960.176,00</b>	<b>38.960.176,00</b>	<b>8.211.471,77</b>	<b>10,50</b>	<b>8.211.471,77</b>	<b>21,08</b>	<b>30.748.704,23</b>
<b>RECEITA TRIBUTARIA</b>		<b>1.293.320,00</b>	<b>1.293.320,00</b>	<b>74.106,57</b>	<b>4,85</b>	<b>74.106,57</b>	<b>5,73</b>	<b>1.219.213,43</b>
<b>IMPOSTOS</b>		<b>1.256.000,00</b>	<b>1.256.000,00</b>	<b>71.034,07</b>	<b>4,83</b>	<b>71.034,07</b>	<b>5,66</b>	<b>1.184.965,93</b>
I.P.T.U.	PMJ	200.000,00	200.000,00	22.426,76	0,32	22.426,76	11,21	177.573,24
IRRF	PMJ	500.000,00	500.000,00	16.841,46	0,03	16.841,46	3,37	483.158,54
I.T.B.I.	PMJ	56.000,00	56.000,00	8.473,00	6,70	8.473,00	15,13	47.527,00
ISS	PMJ	500.000,00	500.000,00	23.292,85	1,27	23.292,85	4,66	476.707,15
<b>TAXAS</b>		<b>36.200,00</b>	<b>36.200,00</b>	<b>3.072,50</b>	<b>5,45</b>	<b>3.072,50</b>	<b>8,49</b>	<b>33.127,50</b>
TAXAS PELO EXERCICIO DO PODER DE POLICIA	PMJ	11.200,00	11.200,00	0,00	0,00	0,00	0,00	11.200,00
TAXA DE FISCALIZACAO DE VIGILANCIA SANIT	FMS	10.000,00	10.000,00	52,00	0,52	52,00	0,52	9.948,00
TAXA DE LICENCA PARA FUNCION.ESTABELEC.C	PMJ	10.000,00	10.000,00	3.000,50	10,48	3.000,50	30,00	6.999,50
TAXAS PELA PRESTACAO DE SERVICOS	PMJ	5.000,00	5.000,00	20,00	0,40	20,00	0,40	4.980,00
<b>CONTRIBUICOES DE MELHORIA</b>		<b>1.120,00</b>	<b>1.120,00</b>	<b>0,00</b>	<b>5,45</b>	<b>0,00</b>	<b>8,49</b>	<b>1.120,00</b>
CONTRIBUICAO DE MELHORIA	PMJ	1.120,00	1.120,00	0,00	0,00	0,00	0,00	1.120,00
<b>RECEITAS DE CONTRIBUICOES</b>		<b>119.840,00</b>	<b>119.840,00</b>	<b>39.350,48</b>	<b>1,03</b>	<b>39.350,48</b>	<b>32,84</b>	<b>80.489,52</b>
<b>CONTRIBUICOES ECONOMICAS</b>		<b>119.840,00</b>	<b>119.840,00</b>	<b>39.350,48</b>	<b>1,03</b>	<b>39.350,48</b>	<b>32,84</b>	<b>80.489,52</b>
CONTRUBUICAO P/CUSTEIO DA ILUMINACAO PUB	PMJ	119.840,00	119.840,00	39.350,48	31,82	39.350,48	32,84	80.489,52
<b>RECEITA PATRIMONIAL</b>		<b>128.160,00</b>	<b>128.160,00</b>	<b>22.863,07</b>	<b>5,09</b>	<b>22.863,07</b>	<b>17,84</b>	<b>105.296,93</b>
<b>RECEITAS IMOBILIARIAS</b>		<b>15.000,00</b>	<b>15.000,00</b>	<b>880,00</b>	<b>2,93</b>	<b>880,00</b>	<b>5,87</b>	<b>14.120,00</b>
ALUGUEIS	PMJ	10.000,00	10.000,00	880,00	4,44	880,00	8,80	9.120,00
ARRENDAMENTOS	PMJ	5.000,00	5.000,00	0,00	0,00	0,00	0,00	5.000,00
<b>RECEITAS DE VALORES MOBILIARIOS</b>		<b>103.160,00</b>	<b>103.160,00</b>	<b>21.983,07</b>	<b>5,90</b>	<b>21.983,07</b>	<b>21,31</b>	<b>81.176,93</b>
DIVIDENDOS	PMJ	20.160,00	20.160,00	0,00	0,00	0,00	0,00	20.160,00
RENDIMENTOS DE APLICACAO DE RECURSOS PRO	PMJ	10.000,00	10.000,00	36,28	0,00	36,28	0,36	9.963,72
RECEITA DE REMUNUNERACAO DE DEPOSITOS BA	FME	11.200,00	11.200,00	4.123,97	25,89	4.123,97	36,82	7.076,03
RECEITA DE REMUNUNERACAO DE DEPOSITOS BA	FMS	15.000,00	15.000,00	14.305,27	77,37	14.305,27	95,37	694,73
RECEITA DE REMUNUNERACAO DE DEPOSITOS BA	FMAS	10.000,00	10.000,00	760,35	1,84	760,35	7,60	9.239,65
RECEITA DE REMUNUNERACAO DE DEPOSITOS BA	SAAEJ	5.000,00	5.000,00	61,79	0,68	61,79	1,24	4.938,21
RENDIMENTOS DE APLICACAO DE RECURSOS VIN	PMJ	15.000,00	15.000,00	2.695,41	8,25	2.695,41	17,97	12.304,59

**JARDIM**

Relatório Resumido da Execução Orçamentária

**Balço Orçamentário - Receitas**

Orçamentos Fiscal e Seguridade Social

Março/2011 a Fevereiro/2012

LRF. Art. 52 inciso I, alíneas "a" e "b" do inciso II e parágraf. 1º - Anexo I

R\$ Unidades

RECEITAS		Previsão	Previsão	Realizada	no Bimestre	Realizada até o	Bimestre	Saldo
		Inicial	Atualizada	Valor	(%)	Valor	(%)	a Realizar
			(a)	(b)	(b/a)	(c)	(c/a)	(a-c)
RENDIMENTOS DE APLICACAO DE RECURSOS DO	PMJ	16.800,00	16.800,00	0,00	0,00	0,00	0,00	16.800,00
<b>OUTRAS RECEITAS PATRIMONIAIS</b>		<b>10.000,00</b>	<b>10.000,00</b>	<b>0,00</b>	<b>5,90</b>	<b>0,00</b>	<b>21,31</b>	<b>10.000,00</b>
OUTRAS RECEITAS PATRIMONIAIS	PMJ	10.000,00	10.000,00	0,00	0,00	0,00	0,00	10.000,00
<b>RECEITA DE SERVICOS</b>		<b>871.240,00</b>	<b>871.240,00</b>	<b>41.752,08</b>	<b>2,94</b>	<b>41.752,08</b>	<b>4,79</b>	<b>829.487,92</b>
<b>RECEITA DE SERVICOS</b>		<b>871.240,00</b>	<b>871.240,00</b>	<b>41.752,08</b>	<b>2,94</b>	<b>41.752,08</b>	<b>4,79</b>	<b>829.487,92</b>
SERVICOS ADMINISTRATIVOS	PMJ	5.000,00	5.000,00	0,00	0,00	0,00	0,00	5.000,00
SERVICOS DE EXPEDICAO DE CERTIFICADOS	PMJ	5.000,00	5.000,00	0,00	0,00	0,00	0,00	5.000,00
SERVICOS RECREATIVOS E CULTURAIS	PMJ	3.920,00	3.920,00	0,00	0,00	0,00	0,00	3.920,00
SERVICOS DE FORNECIMENTO DE AGUA	SAAEJ	700.000,00	700.000,00	41.752,08	2,34	41.752,08	5,96	658.247,92
SERVICOS DE ABATE DE ANIMAIS	PMJ	5.000,00	5.000,00	0,00	0,00	0,00	0,00	5.000,00
OUTROS SERVICOS	PMJ	152.320,00	152.320,00	0,00	0,00	0,00	0,00	152.320,00
<b>TRANSFERENCIAS CORRENTES</b>		<b>36.284.544,00</b>	<b>36.284.544,00</b>	<b>7.997.730,66</b>	<b>10,95</b>	<b>7.997.730,66</b>	<b>22,04</b>	<b>28.286.813,34</b>
<b>TRANSFERENCIAS INTERGOVERNAMENTAIS</b>		<b>34.853.784,00</b>	<b>34.853.784,00</b>	<b>7.977.849,66</b>	<b>11,34</b>	<b>7.977.849,66</b>	<b>22,89</b>	<b>26.875.934,34</b>
COTA-PARTE DO F.P.M.	PMJ	12.000.000,00	12.000.000,00	2.672.542,99	12,29	2.672.542,99	22,27	9.327.457,01
COTA-PARTE DO I.T.R.	PMJ	70.000,00	70.000,00	1.471,69	1,50	1.471,69	2,10	68.528,31
TRANSF. DE RECURSOS DO SUS-PAB FIXO	FMS	500.000,00	500.000,00	102.304,00	10,33	102.304,00	20,46	397.696,00
TRANSF. DE RECURSOS DO SUS-PACS	FMS	246.400,00	246.400,00	93.000,00	19,06	93.000,00	37,74	153.400,00
TRANSF. DE RECURSOS DO SUS-PSF	FMS	1.600.000,00	1.600.000,00	100.500,00	0,06	100.500,00	6,28	1.499.500,00
TRANSF. DE RECURSOS DO SUS-PVS	FMS	67.200,00	67.200,00	2.043,85	0,03	2.043,85	3,04	65.156,15
TRANSF. DE RECURSOS DO SUS-PCN	FMS	134.400,00	134.400,00	0,00	0,00	0,00	0,00	134.400,00
PROGRAMA DE SAUDE BUCAL	FMS	50.000,00	50.000,00	31.500,00	0,63	31.500,00	63,00	18.500,00
NUCLEO DE APOIO A SAUDE DA FAMILIA - NAS	FMS	50.000,00	50.000,00	20.000,00	40,00	20.000,00	40,00	30.000,00
TRANSF. DE RECURSOS DO SUS-IDU/FUNASA	FMS	140.000,00	140.000,00	0,00	0,00	0,00	0,00	140.000,00
CEO - CENTRO DE ESPECIALIDADES ODONTOLOG	FMS	50.000,00	50.000,00	0,00	0,00	0,00	0,00	50.000,00
PISO ESTRATEGICO - GERENCIAMENTO DE RISC	FMS	15.000,00	15.000,00	0,00	0,00	0,00	0,00	15.000,00
INCENTIVO FINANCEIRO DO SISTEMA DE PLAN	FMS	15.000,00	15.000,00	0,00	0,00	0,00	0,00	15.000,00
IMPLANTACAO DE UNIDADES BASICAS DE SAUDE	FMS	280.000,00	280.000,00	0,00	0,00	0,00	0,00	280.000,00

**JARDIM**

Relatório Resumido da Execução Orçamentária

**Balço Orçamentário - Receitas**

Orçamentos Fiscal e Seguridade Social

Março/2011 a Fevereiro/2012

LRF. Art. 52 inciso I, alíneas "a" e "b" do inciso II e parágraf. 1º - Anexo I

R\$ Unidades

RECEITAS		Previsão	Previsão	Realizada no Bimestre	Realizada até o Bimestre			Saldo
		Inicial	Atualizada	Valor	(%)	Valor	(%)	a Realizar
			(a)	(b)	(b/a)	(c)	(c/a)	(a-c)
COMPENSACAO DE ESPECIFICIDADES REGIONAIS	FMS	115.000,00	115.000,00	8.531,33	0,07	8.531,33	7,42	106.468,67
PROGRAMA DE ASSISTENCIA FARMACEUTICA BAS	FMS	150.000,00	150.000,00	0,00	0,00	0,00	0,00	150.000,00
CAMPANHA NACIONAL DE SEGUIMENTOS DO SARA	FMS	5.000,00	5.000,00	0,00	0,00	0,00	0,00	5.000,00
DEMAIS TRANSF. DE RECURSOS DO SUS	FMS	200.000,00	200.000,00	70.350,00	0,35	70.350,00	35,17	129.650,00
TRANSF. DE RECURSOS PAC - FNAS	FMAS	190.400,00	190.400,00	0,00	0,00	0,00	0,00	190.400,00
TRANSF. DE RECURSOS API - FNAS	FMAS	89.600,00	89.600,00	0,00	0,00	0,00	0,00	89.600,00
TRANSF. DE RECURSOS PPD - FNAS	FMAS	10.000,00	10.000,00	0,00	0,00	0,00	0,00	10.000,00
TRANF. RECURSOS PAJ - FNAS	FMAS	33.600,00	33.600,00	0,00	0,00	0,00	0,00	33.600,00
TRANSF. RECURSOS PETI - FNAS	FMAS	40.320,00	40.320,00	4.000,00	0,10	4.000,00	9,92	36.320,00
TRANSF. RECURSOS FNAS - BOLSA FAMILIA	FMAS	112.000,00	112.000,00	16.798,41	0,15	16.798,41	15,00	95.201,59
TRANSF. DE RECURSOS ASEF - FMAS	FMAS	100.000,00	100.000,00	0,00	0,00	0,00	0,00	100.000,00
TRANSF. DE RECURSOS CRASS - FMAS	FMAS	100.000,00	100.000,00	12.600,00	0,13	12.600,00	12,60	87.400,00
TRANSF. DE RECURSOS PROJOVEM - FMAS	FMAS	180.000,00	180.000,00	12.562,50	6,98	12.562,50	6,98	167.437,50
DEMAIS TRANSF. DE RECURSOS DO FNAS	FMAS	150.000,00	150.000,00	13.215,60	2,96	13.215,60	8,81	136.784,40
TRANSF. DE RECURSOS DO FNDE-PNAE	FME	392.000,00	392.000,00	0,00	0,00	0,00	0,00	392.000,00
TRANSF. DE RECURSOS DO FNDE-PDDE	FME	106.400,00	106.400,00	0,00	0,00	0,00	0,00	106.400,00
TRANSF. DE RECURSOS DO FNDE-PNAT	FME	392.000,00	392.000,00	0,00	0,00	0,00	0,00	392.000,00
TRANS. RECURSOS FNDE - SALARIO EDUCACAO	FME	67.200,00	67.200,00	112.303,09	105,65	112.303,09	67,12	-45.103,09
TRANSF. RECURSOS FNDE - PEJA	FME	67.200,00	67.200,00	0,00	0,00	0,00	0,00	67.200,00
TRANSF. RECURSOS FNDE - PNAC	FME	33.600,00	33.600,00	0,00	0,00	0,00	0,00	33.600,00
TRANSF. DE RECURSOS PRODEM - FME	FME	70.000,00	70.000,00	0,00	0,00	0,00	0,00	70.000,00
TRANSF. DE RECURSOS ALF. SOLIDARIA - FME	FME	30.000,00	30.000,00	0,00	0,00	0,00	0,00	30.000,00
TRANSPORTE ESCOLAR ESTADO	FME	250.000,00	250.000,00	155.893,42	0,62	155.893,42	62,36	94.106,58
TRANSFERENCIA DE PROGRAMA BRASIL ALFABET	FME	0,00	0,00	12.526,50	0,00	12.526,50	0,00	-12.526,50
DEMAIS TRANSF. DE RECURSOS DO FNDE	FME	100.000,00	100.000,00	972.477,66	972,48	972.477,66	972,48	-872.477,66
COTA-PARTE DO FUNDO ESPECIAL DO PETROLEO	PMJ	20.000,00	20.000,00	35.063,27	91,49	35.063,27	175,32	-15.063,27



**JARDIM**

Relatório Resumido da Execução Orçamentária

**Balço Orçamentário - Receitas**

Orçamentos Fiscal e Seguridade Social

Março/2011 a Fevereiro/2012

LRF. Art. 52 inciso I, alíneas "a" e "b" do inciso II e parágraf. 1º - Anexo I

R\$ Unidades

RECEITAS		Previsão	Previsão	Realizada no Bimestre	Realizada até o Bimestre			Saldo
		Inicial	Atualizada	Valor	(%)	Valor	(%)	a Realizar
			(a)	(b)	(b/a)	(c)	(c/a)	(a-c)
TRANSF. FINANCEIRA - L.C. N. 87/96	PMJ	70.000,00	70.000,00	0,00	0,00	0,00	0,00	70.000,00
TRANSF. FINANCEIRA - CIDE	PMJ	124.320,00	124.320,00	15.372,76	0,12	15.372,76	12,37	108.947,24
TRANSF. FINANCEIRA - LEI 7525/86	PMJ	29.120,00	29.120,00	0,00	0,00	0,00	0,00	29.120,00
TRANSF. FINANCEIRA - FEX	PMJ	16.800,00	16.800,00	0,00	0,00	0,00	0,00	16.800,00
DEMAIS TRANSFERENCIAS DA UNIAO	PMJ	800.000,00	800.000,00	5.238,90	0,01	5.238,90	0,65	794.761,10
BLOCO DE MÉDIA E ALTA COMPLEXIDADE AMBUL	FMS	0,00	0,00	267.923,84	0,00	267.923,84	0,00	-267.923,84
COTA-PARTE DO I.C.M.S.	PMJ	6.000.000,00	6.000.000,00	370.093,63	2,53	370.093,63	6,17	5.629.906,37
COTA-PARTE DO I.P.V.A.	PMJ	74.480,00	74.480,00	97.473,08	109,39	97.473,08	130,87	-22.993,08
COTA-PARTE DO I.P.I.	PMJ	70.000,00	70.000,00	1.068,31	0,89	1.068,31	1,53	68.931,69
DEMAIS TRANSFERENCIAS DOS ESTADOS	PMJ	646.744,00	646.744,00	0,00	0,00	0,00	0,00	646.744,00
TRANSFERENCIA DE RECURSOS DO FUNDEB	FME	5.000.000,00	5.000.000,00	1.948.665,42	20,19	1.948.665,42	3,97	3.051.334,58
TRANSF. DE RECURSOS DA COMPLEMENTACAO AO	FME	3.800.000,00	3.800.000,00	822.329,41	0,22	822.329,41	21,64	2.977.670,59
<b>TRANSFERENCIAS DE CONVENIOS</b>		<b>1.430.760,00</b>	<b>1.430.760,00</b>	<b>19.881,00</b>	<b>1,39</b>	<b>19.881,00</b>	<b>1,39</b>	<b>1.410.879,00</b>
TRANSFERENCIAS DE CONVENIOS DA UNIAO	PMJ	806.400,00	806.400,00	19.881,00	0,02	19.881,00	2,47	786.519,00
TRANSFERENCIAS DE CONVENIOS DOS ESTADOS	PMJ	619.360,00	619.360,00	0,00	0,00	0,00	0,00	619.360,00
TRANSFERENCIAS DE CONVENIOS DOS ESTADOS	FMAS	5.000,00	5.000,00	0,00	0,00	0,00	0,00	5.000,00
<b>OUTRAS RECEITAS CORRENTES</b>		<b>263.072,00</b>	<b>263.072,00</b>	<b>35.668,91</b>	<b>8,65</b>	<b>35.668,91</b>	<b>13,56</b>	<b>227.403,09</b>
<b>MULTAS E JUROS DE MORA</b>		<b>3.360,00</b>	<b>3.360,00</b>	<b>0,00</b>	<b>1,39</b>	<b>0,00</b>	<b>1,39</b>	<b>3.360,00</b>
MULTAS E JUROS DE MORA - DIVERSOS	PMJ	3.360,00	3.360,00	0,00	0,00	0,00	0,00	3.360,00
<b>INDENIZACOES E RESTITUICOES</b>		<b>159.360,00</b>	<b>159.360,00</b>	<b>17.249,54</b>	<b>6,70</b>	<b>17.249,54</b>	<b>10,82</b>	<b>142.110,46</b>
INDENIZACOES E RESTITUICOES	PMJ	56.000,00	56.000,00	9.696,69	0,17	9.696,69	17,32	46.303,31
INDENIZACOES E RESTITUICOES	FMS	5.000,00	5.000,00	72,67	0,01	72,67	1,45	4.927,33
INDENIZACOES	PMJ	33.600,00	33.600,00	0,00	0,00	0,00	0,00	33.600,00
ROYALTIES	PMJ	6.048,00	6.048,00	1.012,41	16,74	1.012,41	16,74	5.035,59
RECURSOS FINANCEIRO ANP LEI 7.990/89	PMJ	5.000,00	5.000,00	0,00	0,00	0,00	0,00	5.000,00
OUTRAS INDENIZACOES	PMJ	4.704,00	4.704,00	0,00	0,00	0,00	0,00	4.704,00
RESTITUICOES	PMJ	22.400,00	22.400,00	3.292,42	14,70	3.292,42	14,70	19.107,58

**JARDIM**

Relatório Resumido da Execução Orçamentária

**Balço Orçamentário - Receitas**

Orçamentos Fiscal e Seguridade Social

Março/2011 a Fevereiro/2012

LRF. Art. 52 inciso I, alíneas "a" e "b" do inciso II e parágraf. 1º - Anexo I

R\$ Unidades

RECEITAS		Previsão	Previsão	Realizada	no Bimestre	Realizada até o	Bimestre	Saldo
		Inicial	Atualizada	Valor	(%)	Valor	(%)	a Realizar
			(a)	(b)	(b/a)	(c)	(c/a)	(a-c)
OUTRAS RESTITUIÇOES	PMJ	6.608,00	6.608,00	16,61	0,00	16,61	0,25	6.591,39
OUTRAS RESTITUIÇOES	FMS	5.000,00	5.000,00	0,00	0,00	0,00	0,00	5.000,00
OUTRAS RESTITUIÇOES	FMAS	5.000,00	5.000,00	1.588,84	31,78	1.588,84	31,78	3.411,16
OUTRAS RESTITUIÇOES	FME	10.000,00	10.000,00	1.569,90	6,91	1.569,90	15,70	8.430,10
<b>RECEITA DA DIVIDA ATIVA</b>		<b>55.216,00</b>	<b>55.216,00</b>	<b>3.131,37</b>	<b>2,35</b>	<b>3.131,37</b>	<b>5,67</b>	<b>52.084,63</b>
RECEITA DA DIVIDA ATIVA TRIBUTARIA	PMJ	44.800,00	44.800,00	0,00	0,00	0,00	0,00	44.800,00
RECEITA DA DIVIDA ATIVA NAO TRIBUTARIA	PMJ	10.416,00	10.416,00	3.131,37	17,71	3.131,37	30,06	7.284,63
<b>RECEITAS DIVERSAS</b>		<b>45.136,00</b>	<b>45.136,00</b>	<b>15.288,00</b>	<b>23,88</b>	<b>15.288,00</b>	<b>33,87</b>	<b>29.848,00</b>
RECEITAS DIVERSAS	PMJ	33.600,00	33.600,00	15.288,00	13,74	15.288,00	45,50	18.312,00
OUTRAS RECEITAS (CORRENTES)	PMJ	11.536,00	11.536,00	0,00	0,00	0,00	0,00	11.536,00
<b>RECEITAS DE CAPITAL</b>		<b>24.341.824,00</b>	<b>24.341.824,00</b>	<b>110,60</b>	<b>10,50</b>	<b>110,60</b>	<b>0,00</b>	<b>24.341.713,40</b>
<b>ALIENACOES DE BENS</b>		<b>245.280,00</b>	<b>245.280,00</b>	<b>0,00</b>	<b>8,65</b>	<b>0,00</b>	<b>13,56</b>	<b>245.280,00</b>
<b>ALIENACAO DE BENS MOVEIS</b>		<b>156.800,00</b>	<b>156.800,00</b>	<b>0,00</b>	<b>23,88</b>	<b>0,00</b>	<b>33,87</b>	<b>156.800,00</b>
ALIENACAO DE BENS MOVEIS	FMS	22.400,00	22.400,00	0,00	0,00	0,00	0,00	22.400,00
ALIENACAO DE BENS MOVEIS	PMJ	134.400,00	134.400,00	0,00	0,00	0,00	0,00	134.400,00
<b>ALIENACAO DE BENS IMOVEIS</b>		<b>88.480,00</b>	<b>88.480,00</b>	<b>0,00</b>	<b>23,88</b>	<b>0,00</b>	<b>33,87</b>	<b>88.480,00</b>
ALIENACAO DE BENS IMOVEIS	PMJ	88.480,00	88.480,00	0,00	0,00	0,00	0,00	88.480,00
<b>TRANSFERENCIAS DE CAPITAL</b>		<b>20.800.000,00</b>	<b>20.800.000,00</b>	<b>110,60</b>	<b>8,65</b>	<b>110,60</b>	<b>0,00</b>	<b>20.799.889,40</b>
<b>TRANSFERENCIAS INTERGOVERNAMENTAIS</b>		<b>1.800.000,00</b>	<b>1.800.000,00</b>	<b>110,60</b>	<b>23,88</b>	<b>110,60</b>	<b>0,01</b>	<b>1.799.889,40</b>
OUTRAS TRANSFERENCIA DA UNIAO	PMJ	800.000,00	800.000,00	110,60	0,01	110,60	0,01	799.889,40
OUTRAS TRANSFERENCIA DO ESTADO	PMJ	1.000.000,00	1.000.000,00	0,00	0,00	0,00	0,00	1.000.000,00
<b>TRANSFERENCIAS DE CONVENIOS</b>		<b>19.000.000,00</b>	<b>19.000.000,00</b>	<b>0,00</b>	<b>23,88</b>	<b>0,00</b>	<b>0,01</b>	<b>19.000.000,00</b>
TRANSFERENCIAS DE CONVENIOS DA UNIAO	PMJ	12.000.000,00	12.000.000,00	0,00	0,00	0,00	0,00	12.000.000,00
TRANSFERENCIAS DE CONVENIOS DOS ESTADOS	PMJ	4.000.000,00	4.000.000,00	0,00	0,00	0,00	0,00	4.000.000,00
TRANSFERENCIAS DE CONVENIO DOS ESTADOS P	FMS	3.000.000,00	3.000.000,00	0,00	0,00	0,00	0,00	3.000.000,00
<b>OUTRAS RECEITAS DE CAPITAL</b>		<b>3.296.544,00</b>	<b>3.296.544,00</b>	<b>0,00</b>	<b>8,65</b>	<b>0,00</b>	<b>0,00</b>	<b>3.296.544,00</b>
<b>OUTRAS RECEITAS</b>		<b>3.296.544,00</b>	<b>3.296.544,00</b>	<b>0,00</b>	<b>23,88</b>	<b>0,00</b>	<b>0,01</b>	<b>3.296.544,00</b>
OUTRAS RECEITAS (CAPITAL)	PMJ	3.296.544,00	3.296.544,00	0,00	0,00	0,00	0,00	3.296.544,00
<b>DEDUCOES DA RECEITA CORRENTE</b>		<b>-3.642.000,00</b>	<b>-3.642.000,00</b>	<b>628.529,90</b>	<b>10,50</b>	<b>628.529,90</b>	<b>0,00</b>	<b>-4.270.529,90</b>

**JARDIM**

Relatório Resumido da Execução Orçamentária

**Balço Orçamentário - Receitas**


Orçamentos Fiscal e Seguridade Social

Março/2011 a Fevereiro/2012

LRF. Art. 52 inciso I, alíneas "a" e "b" do inciso II e parágraf. 1º - Anexo I

R\$ Unidades

RECEITAS	Previsão	Previsão	Realizada no Bimestre		Realizada até o Bimestre		Saldo
	Inicial	Atualizada	Valor	(%)	Valor	(%)	a Realizar
		(a)	(b)	(b/a)	(c)	(c/a)	(a-c)
DEDUCAO DE TRANSFERENCIAS CORRENTES	-3.642.000,00	-3.642.000,00	628.529,90	8,65	628.529,90	0,00	-4.270.529,90
DEDUCAO DE TRANSFERENCIAS INTRAGOVE	-3.642.000,00	-3.642.000,00	628.529,90	23,88	628.529,90	0,01	-4.270.529,90
DEDUCAO DE RECEITA FPM/FUNDEB	PMJ -2.400.000,00	-2.400.000,00	534.508,55	-12,29	534.508,55	22,27	-2.934.508,55
DEDUCAO ITR	PMJ -14.000,00	-14.000,00	294,33	-1,50	294,33	-2,10	-14.294,33
DEDUCAO FUNDEF - ICMS-DESONERACAO	PMJ -14.000,00	-14.000,00	0,00	0,00	0,00	0,00	-14.000,00
DEDUCAO DO ICMS	PMJ -1.200.000,00	-1.200.000,00	93.513,36	-3,88	93.513,36	-7,79	-1.293.513,36
DEDUCAO FUNDEB - IPI EXP	PMJ -14.000,00	-14.000,00	213,66	-0,89	213,66	-1,53	-14.213,66
<b>SUBTOTAL DAS RECEITAS (I)</b>	<b>59.660.000,00</b>	<b>59.660.000,00</b>	<b>7.583.052,47</b>	<b>2,55</b>	<b>7.583.052,47</b>	<b>3,82</b>	<b>50.819.887,73</b>
<b>SALDOS DE EXERCÍCIOS ANTERIORES (II)</b>					<b>0,00</b>		
<b>SUBTOTAL (III) = (I+II)</b>	<b>59.660.000,00</b>	<b>59.660.000,00</b>	<b>7.583.052,47</b>	<b>2,55</b>	<b>7.583.052,47</b>	<b>3,82</b>	<b>50.819.887,73</b>
<b>DÉFICIT (IV)</b>					-		
<b>TOTAL (III + IV)</b>	<b>59.660.000,00</b>	<b>59.660.000,00</b>	<b>7.583.052,47</b>	<b>2,55</b>	<b>7.583.052,47</b>	<b>3,82</b>	<b>50.819.887,73</b>


**Gestor** ANTONIO RORIZ NEVES

C.P.F. 020.273.033-67


**Contador** LEONARDO JOSE MACEDO

C.P.F. 246.015.433-04


**Cont.Int.** WALTER CHAGAS SOBRINHO

C.P.F. 223.408.233-15



Relatório Resumido da Execução Orçamentária

**Balço Orçamentário - Despesas**

Orçamentos Fiscal e Seguridade Social

Março/2011 a Fevereiro/2012

LRF. Art. 53 inciso II, alíneas "c" - Anexo II

R\$ Unidades

DESPESAS	Dotação Inicial (a)	Créditos Adicionais (b)	Dotação Atualizada (c=a+b)	Empenhada no Bimestre (d)	Empenhada até o Bimestre (e)	Liquidada no Bimestre (f)	Liquidada até o Bimestre (g)	% (h=g/c)	Saldo (i=c-e)
<b>APLICAÇÕES DIRETAS</b>	<b>23.995.870,04</b>	<b>-2.582.856,60</b>	<b>21.413.013,44</b>	<b>713.052,32</b>	<b>713.052,32</b>	<b>75.902,65</b>	<b>75.902,65</b>	<b>0,00</b>	<b>20.699.961,12</b>
OBRAS E INSTALACOES	21.342.825,84	-2.422.492,00	18.920.333,84	591.473,12	591.473,12	66.294,65	66.294,65	0,35	18.328.860,72
EQUIPAMENTOS E MATERIAL PERMANENTE	2.493.044,20	-160.364,60	2.332.679,60	121.579,20	121.579,20	9.608,00	9.608,00	0,41	2.211.100,40
AQUISIÇÃO DE IMOVEIS	160.000,00	0,00	160.000,00	0,00	0,00	0,00	0,00	0,00	160.000,00
<b>AMORTIZAÇÃO DA DÓVIDA</b>	<b>488.264,00</b>	<b>-71.228,00</b>	<b>417.036,00</b>	<b>141.555,37</b>	<b>141.555,37</b>	<b>141.555,37</b>	<b>141.555,37</b>	<b>0,34</b>	<b>275.480,63</b>
<b>APLICAÇÕES DIRETAS</b>	<b>488.264,00</b>	<b>-71.228,00</b>	<b>417.036,00</b>	<b>141.555,37</b>	<b>141.555,37</b>	<b>141.555,37</b>	<b>141.555,37</b>	<b>0,34</b>	<b>275.480,63</b>
PRINCIPAL DA DÓVIDA CONTRATUAL RESGATA	488.264,00	-71.228,00	417.036,00	141.555,37	141.555,37	141.555,37	141.555,37	33,94	275.480,63
<b>RESERVA DE CONTINGÓN</b>	<b>600.000,00</b>	<b>0,00</b>	<b>600.000,00</b>	<b>0,00</b>	<b>0,00</b>	<b>0,00</b>	<b>0,00</b>	<b>0,00</b>	<b>600.000,00</b>
<b>RESERVA DE CONTINGÓN</b>	<b>600.000,00</b>	<b>0,00</b>	<b>600.000,00</b>	<b>0,00</b>	<b>0,00</b>	<b>0,00</b>	<b>0,00</b>	<b>0,00</b>	<b>600.000,00</b>
<b>RESERVA DE CONTINGÓN</b>	<b>600.000,00</b>	<b>0,00</b>	<b>600.000,00</b>	<b>0,00</b>	<b>0,00</b>	<b>0,00</b>	<b>0,00</b>	<b>0,00</b>	<b>600.000,00</b>
RESERVA DE CONTINGÓN CIA	600.000,00	0,00	600.000,00	0,00	0,00	0,00	0,00	0,00	600.000,00
<b>SUBTOTAL DAS DESPESAS(I)</b>	<b>59.660.000,00</b>	<b>0,00</b>	<b>59.660.000,00</b>	<b>13.665.549,50</b>	<b>13.665.549,50</b>	<b>4.769.365,35</b>	<b>4.769.365,35</b>	<b>0,08</b>	<b>13.665.549,50</b>
<b>SUPERÁVIT (II)</b>							<b>2.813.687,12</b>		
<b>TOTAL (I+II)</b>	<b>59.660.000,00</b>	<b>0,00</b>	<b>59.660.000,00</b>	<b>13.665.549,50</b>	<b>13.665.549,50</b>	<b>4.769.365,35</b>	<b>7.583.052,47</b>	<b>0,08</b>	<b>13.665.549,50</b>

Gestor ANTONIO RORIZ NEVES

C.P.F. 020.273.033-67

Contador LEONARDO JOSE MACEDO

C.P.F. 246.015.433-04

Cont.Int. WALTER CHAGAS SOBRINHO

C.P.F. 223.408.233-15

Relatório Resumido da Execução Orçamentária  
**Demonstrativo da Execução das Despesas por Função/Subfunção**

Orçamentos Fiscal e Seguridade Social

Janeiro a Fevereiro de 2012/Bimestre Janeiro-Feveireiro

LRF. Art. 53 inciso II, alíneas "c" - Anexo II

R\$ Unidades

Descrição	Dotação Inicial	Dotação Atualizada (a)	Empenhada no Bimestre (b)	Empenhada até o Bimestre (c)	Liquidada no Bimestre (d)	Liquidada até o Bimestre (e)	% e/te	% e/a	Saldo (c-e)
01 LEGISLATIVA	1.422.940,80	1.422.940,80	0,00	0,00	0,00	0,00	0,00	0,00	1.422.940,80
01031 ACAO LEGISLATIVA	1.422.940,80	1.422.940,80	0,00	0,00	0,00	0,00	0,00	0,00	1.422.940,80
04 ADMINISTRACAO	5.908.981,24	6.093.619,44	1.848.410,75	1.848.410,75	948.133,79	948.133,79	189,06	47,96	4.245.208,69
04122 ADMINISTRACAO GERAL	4.807.802,24	5.104.440,44	1.640.055,21	1.640.055,21	837.738,42	837.738,42	51,08	16,41	3.464.385,23
04123 ADMINISTRACAO FINANCEIRA	889.710,00	777.710,00	157.944,92	157.944,92	59.984,75	59.984,75	37,98	7,71	619.765,08
04125 NORMALIZACAO E FISCALIZACAO	211.469,00	211.469,00	50.410,62	50.410,62	50.410,62	50.410,62	100,00	23,84	161.058,38
08 ASSISTENCIA SOCIAL	4.108.980,16	4.361.587,85	1.346.183,24	1.346.183,24	223.044,30	223.044,30	77,69	34,35	3.015.404,61
08122 ADMINISTRACAO GERAL	912.940,80	1.055.700,80	549.181,77	549.181,77	173.350,37	173.350,37	31,57	16,42	506.519,03
08241 ASSISTENCIA AO IDOSO	94.000,00	99.000,00	52.010,40	52.010,40	15.217,40	15.217,40	29,26	15,37	46.989,60
08242 ASSISTENCIA AO PORTADOR DE DEFICIENCIA	28.000,00	28.000,00	0,00	0,00	0,00	0,00	0,00	0,00	28.000,00
08243 ASSISTENCIA - CRIANCA E AO ADOLESCENTE	1.046.248,00	1.046.248,00	142.018,64	142.018,64	17.325,53	17.325,53	12,20	1,66	904.229,36
08244 ASSISTENCIA COMUNITARIA	1.866.791,36	1.897.935,36	368.268,74	368.268,74	17.151,00	17.151,00	4,66	0,90	1.529.666,62
08365 EDUCACAO INFANTIL	161.000,00	234.703,69	234.703,69	234.703,69	0,00	0,00	0,00	0,00	0,00
09 PREVIDENCIA SOCIAL	463.856,00	463.856,00	156.915,49	156.915,49	135.330,18	135.330,18	185,24	44,97	306.940,51
09271 PREVIDENCIA BASICA	350.000,00	350.000,00	146.286,17	146.286,17	124.700,86	124.700,86	85,24	35,63	203.713,83
09272 PREVIDENCIA DO REGIME ESTATUTARIO	113.856,00	113.856,00	10.629,32	10.629,32	10.629,32	10.629,32	100,00	9,34	103.226,68
10 SAUDE	9.071.497,60	10.230.898,06	4.640.649,77	4.640.649,77	1.071.067,48	1.071.067,48	135,74	35,98	5.590.248,29
10122 ADMINISTRACAO GERAL	1.162.132,80	2.355.529,20	1.993.808,27	1.993.808,27	450.296,70	450.296,70	22,58	19,12	361.720,93
10301 ATENCAO BASICA	7.477.184,80	7.442.792,46	2.622.542,91	2.622.542,91	598.822,19	598.822,19	22,83	8,05	4.820.249,55
10304 VIGILANCIA SANITARIA	249.180,00	249.180,00	24.298,59	24.298,59	21.948,59	21.948,59	90,33	8,81	224.881,41
10305 GESTAO DO SUS	166.000,00	166.396,40	0,00	0,00	0,00	0,00	0,00	0,00	166.396,40
10306 ALIMENTACAO E NUTRICAO	17.000,00	17.000,00	0,00	0,00	0,00	0,00	0,00	0,00	17.000,00
12 EDUCACAO	13.775.889,20	14.333.633,85	4.355.841,60	4.355.841,60	1.901.187,91	1.901.187,91	274,36	55,94	9.977.792,25
12122 ADMINISTRACAO GERAL	1.060.424,00	1.596.624,00	1.348.866,26	1.348.866,26	55.115,46	55.115,46	4,09	3,45	247.757,74
12306 ALIMENTACAO E NUTRICAO	515.784,00	954.528,25	954.528,25	954.528,25	0,00	0,00	0,00	0,00	0,00
12361 ENSINO FUNDAMENTAL	9.869.633,60	9.560.423,60	1.644.802,69	1.644.802,69	1.513.228,05	1.513.228,05	92,00	15,83	7.915.620,91
12363 ENSINO PROFISSIONAL	97.000,00	97.000,00	0,00	0,00	0,00	0,00	0,00	0,00	97.000,00
12364 ENSINO SUPERIOR	224.950,00	224.950,00	0,00	0,00	0,00	0,00	0,00	0,00	224.950,00
12365 EDUCACAO INFANTIL	1.619.000,00	1.551.010,40	344.150,12	344.150,12	269.350,12	269.350,12	78,27	17,37	1.206.860,28
12366 EDUCACAO DE JOVENS E ADULTOS	369.097,60	329.097,60	63.494,28	63.494,28	63.494,28	63.494,28	100,00	19,29	265.603,32

Relatório Resumido da Execução Orçamentária  
**Demonstrativo da Execução das Despesas por Função/Subfunção**

Orçamentos Fiscal e Seguridade Social

Janeiro a Fevereiro de 2012/Bimestre Janeiro-Fevereiro

LRF, Art. 53 inciso II, alíneas "c" - Anexo II

R\$ Unidades

Descrição	Dotação Inicial	Dotação Atualizada (a)	Empenhada no Bimestre (b)	Empenhada até o Bimestre (c)	Liquidada no Bimestre (d)	Liquidada até o Bimestre (e)	% e/te	% e/a	Saldo (c-e)
12367 EDUCACAO ESPECIAL	20.000,00	20.000,00	0,00	0,00	0,00	0,00	0,00	0,00	20.000,00
13 CULTURA	1.180.000,00	1.206.000,00	68.000,00	68.000,00	2.700,00	2.700,00	3,97	0,27	1.138.000,00
13391 PATRIMONIO HIST ARTISTICO E ARQUEOLOGICO	215.000,00	215.000,00	0,00	0,00	0,00	0,00	0,00	0,00	215.000,00
13392 DIFUSCO CULTURAL	965.000,00	991.000,00	68.000,00	68.000,00	2.700,00	2.700,00	3,97	0,27	923.000,00
15 URBANISMO	6.112.747,00	3.790.255,00	280.336,01	280.336,01	142.239,22	142.239,22	50,74	6,15	3.509.918,99
15451 INFRA ESTRUTURA URBANA	3.798.999,00	1.476.507,00	0,00	0,00	0,00	0,00	0,00	0,00	1.476.507,00
15452 SERVICOS URBANOS	2.313.748,00	2.313.748,00	280.336,01	280.336,01	142.239,22	142.239,22	50,74	6,15	2.033.411,99
16 HABITACAO	1.487.856,00	1.487.856,00	0,00	0,00	0,00	0,00	0,00	0,00	1.487.856,00
16481 HABITACAO RURAL	264.000,00	264.000,00	0,00	0,00	0,00	0,00	0,00	0,00	264.000,00
16482 HABITACAO URBANA	1.223.856,00	1.223.856,00	0,00	0,00	0,00	0,00	0,00	0,00	1.223.856,00
17 SANEAMENTO	5.758.429,00	5.787.429,00	408.845,63	408.845,63	63.688,06	63.688,06	15,58	2,02	5.378.583,37
17511 SANEAMENTO BASICO RURAL	2.640.000,00	2.640.000,00	0,00	0,00	0,00	0,00	0,00	0,00	2.640.000,00
17512 SANEAMENTO BASICO URBANO	3.118.429,00	3.147.429,00	408.845,63	408.845,63	63.688,06	63.688,06	15,58	2,02	2.738.583,37
18 GESTCO AMBIENTAL	1.182.433,60	1.192.433,60	40.605,38	40.605,38	21.800,38	21.800,38	53,69	11,23	1.151.828,22
18122 ADMINISTRACAO GERAL	184.133,60	194.133,60	40.605,38	40.605,38	21.800,38	21.800,38	53,69	11,23	153.528,22
18541 PRESERVACAO E CONSERVACAO AMBIENTAL	770.800,00	770.800,00	0,00	0,00	0,00	0,00	0,00	0,00	770.800,00
18542 CONTROLE AMBIENTAL	77.500,00	77.500,00	0,00	0,00	0,00	0,00	0,00	0,00	77.500,00
18543 RECUPERACAO DE AREAS DEGRADADAS	100.000,00	100.000,00	0,00	0,00	0,00	0,00	0,00	0,00	100.000,00
18544 RECURSOS HIDRICOS	50.000,00	50.000,00	0,00	0,00	0,00	0,00	0,00	0,00	50.000,00
20 AGRICULTURA	1.652.074,40	1.931.174,40	366.388,08	366.388,08	107.033,48	107.033,48	96,70	22,65	1.564.786,32
20122 ADMINISTRACAO GERAL	139.434,40	139.434,40	20.628,48	20.628,48	14.421,48	14.421,48	69,91	10,34	118.805,92
20601 PROMOCAO DA PRODUCAO VEGETAL	473.000,00	752.100,00	345.759,60	345.759,60	92.612,00	92.612,00	26,79	12,31	406.340,40
20602 PROMOCAO DA PRODUCAO ANIMAL	52.000,00	52.000,00	0,00	0,00	0,00	0,00	0,00	0,00	52.000,00
20605 ABASTECIMENTO	288.000,00	288.000,00	0,00	0,00	0,00	0,00	0,00	0,00	288.000,00
20606 EXTENSCO RURAL	465.000,00	465.000,00	0,00	0,00	0,00	0,00	0,00	0,00	465.000,00
20607 IRRIGACAO	234.640,00	234.640,00	0,00	0,00	0,00	0,00	0,00	0,00	234.640,00
22 INDUSTRIA	150.000,00	150.000,00	0,00	0,00	0,00	0,00	0,00	0,00	150.000,00
22661 PROMOCAO INDUSTRIAL	150.000,00	150.000,00	0,00	0,00	0,00	0,00	0,00	0,00	150.000,00
23 COMERCIO E SERVICOS	475.000,00	475.000,00	11.818,18	11.818,18	11.585,18	11.585,18	98,03	7,47	463.181,82
23122 ADMINISTRACAO GERAL	155.000,00	155.000,00	11.818,18	11.818,18	11.585,18	11.585,18	98,03	7,47	143.181,82

Relatório Resumido da Execução Orçamentária  
**Demonstrativo da Execução das Despesas por Função/Subfunção**

Orçamentos Fiscal e Seguridade Social  
 Janeiro a Fevereiro de 2012/Bimestre Janeiro-Feveireiro

LRF. Art. 53 inciso II, alíneas "c" - Anexo II

R\$ Unidades

Descrição	Dotação Inicial	Dotação Atualizada (a)	Empenhada no Bimestre (b)	Empenhada até o Bimestre (c)	Liquidada no Bimestre (d)	Liquidada até o Bimestre (e)	% e/te	% e/a	Saldo (c-e)
23695 TURISMO	320.000,00	320.000,00	0,00	0,00	0,00	0,00	0,00	0,00	320.000,00
25 ENERGIA	80.000,00	80.000,00	0,00	0,00	0,00	0,00	0,00	0,00	80.000,00
25751 CONSERVACAO DE ENERGIA	80.000,00	80.000,00	0,00	0,00	0,00	0,00	0,00	0,00	80.000,00
26 TRANSPORTE	3.298.316,00	3.298.316,00	0,00	0,00	0,00	0,00	0,00	0,00	3.298.316,00
26782 TRANSPORTE RODOVIARIO	3.298.316,00	3.298.316,00	0,00	0,00	0,00	0,00	0,00	0,00	3.298.316,00
27 DESPORTO E LAZER	2.432.000,00	2.432.000,00	0,00	0,00	0,00	0,00	0,00	0,00	2.432.000,00
27812 DESPORTO COMUNITARIO	2.132.000,00	2.132.000,00	0,00	0,00	0,00	0,00	0,00	0,00	2.132.000,00
27813 LAZER	300.000,00	300.000,00	0,00	0,00	0,00	0,00	0,00	0,00	300.000,00
28 ENCARGOS ESPECIAIS	498.999,00	423.000,00	141.555,37	141.555,37	141.555,37	141.555,37	100,00	33,46	281.444,63
28843 SERVICO DA DIVIDA INTERNA	498.999,00	423.000,00	141.555,37	141.555,37	141.555,37	141.555,37	100,00	33,46	281.444,63
99 RESERVA DE CONTINGENCIA	600.000,00	600.000,00	0,00	0,00	0,00	0,00	0,00	0,00	600.000,00
99999 RESERVA DE CONTINGENCIA	600.000,00	600.000,00	0,00	0,00	0,00	0,00	0,00	0,00	600.000,00
<b>Total :</b>	<b>59.660.000,00</b>	<b>59.760.000,00</b>	<b>13.665.549,50</b>	<b>13.665.549,50</b>	<b>4.769.365,35</b>	<b>4.769.365,35</b>	<b>34,90</b>	<b>7,98</b>	<b>46.094.450,50</b>

**Gestor** ANTONIO RORIZ NEVES  
**C.P.F.** 020.273.033-67

**Contador** LEONARDO JOSE MACEDO  
**C.P.F.** 246.015.433-04

**Cont.Int.** WALTER CHAGAS SOBRINHO  
**C.P.F.** 223.408.233-15



**JARDIM**

Relatório Resumido da Execução Orçamentária

**Dem.das Receitas e Despesas com Manut.e Desenv.do Ensino**

Orçamentos Fiscal e Seguridade Social

Março/2011 a Fevereiro/2012

LEI 9.394/96 - Art. 72. Anexo X

R\$ Milhares

R E C E I T A S	Previsão Inicial	Previsão Atualizada (a)	R E C E I T A S R E A L I Z A D A S			%
			No Bimestre	Jan a Mar/2012 (b)	(b/a)	
RECEITA DE RESULTANTE DE IMPOSTOS (I)	19.540.480,00	19.540.480,00	3.213.683,77	3.213.683,77	16,45	
Receitas Impostos	1.256.000,00	1.256.000,00	71.034,07	71.034,07	5,66	
Receitas de Transferencias (III)	18.284.480,00	18.284.480,00	3.142.649,70	3.142.649,70	17,19	
Dedução da Rec. p/form.do FUNDEB(II)	-3.642.000,00	-3.642.000,00	628.529,90	628.529,90	-17,26	
Outras Receitas de Transferencias ( - ) Transferencias Constituicoes Legais						
Transf. MULTIGOVERNAMENTAIS DO FUNDEB (IV)	8.800.000,00	8.800.000,00	2.770.994,83	2.770.994,83	31,49	
<b>TOTAL DAS RECEITAS (V) = (I + III - II)</b>	<b>41.466.960,00</b>	<b>41.466.960,00</b>	<b>5.727.803,57</b>	<b>5.727.803,57</b>	<b>50,89</b>	
DESPESAS COM MANUT. E DESENVOLVIMENTO DO ENSINO POR VINCULACAO	Dotação Inicial	Dotação Atualizada (c)	D E S P E S A S L I Q U I D A D A S			%
			No Bimestre	Jan a Mar/2012 (d)	(d/c)	
VINC.AS RECEITAS RESULT. DE IMPOSTOS (VI)	0,00	0,00	0,00	0,00	0	
Despesas com Ensino Fundamental (VII)	0,00	0,00	0,00	0,00	0,00	
Outras Despesas do Ensino						
VINC.AO FUNDEB NO ENSINO FUNDAMENTAL (VIII)	2.068.109,60	2.068.109,60	264.081,19	264.081,19	13	
Remuneracao dos Prof. do Magisterio	995.424,00	995.424,00	215.412,15	215.412,15	22	
Outras Despesas do Ensino Fundamental	1.072.685,60	1.072.685,60	48.669,04	48.669,04	5	
<b>TOTAL DAS DESPESAS COM ENSINO (X)</b>	<b>2.068.109,60</b>	<b>2.068.109,60</b>	<b>264.081,19</b>	<b>264.081,19</b>	<b>13</b>	
<b>TOTAL DAS DEDUÇÕES DAS DESPESAS COM ENSINO</b>				<b>-1.650.823,68</b>		
<b>PERDA/GANHO NAS TRANSFERENCIAS DO FUNDEF (XI) = (II-IV)</b>				<b>-2.142.464,93</b>		
<b>TOTAL CONSIDERADO P/ FINS LIMITE CONSTITUCIONAL (XII) = (VI) + (VIII) + (XI)</b>				<b>-2.142.452,16</b>		

**JARDIM**

Relatório Resumido da Execução Orçamentária

**Dem.das Receitas e Despesas com Manut.e Desenv.do Ensino**

Orçamentos Fiscal e Seguridade Social

Março/2011 a Fevereiro/2012

LEI 9.394/96 - Art. 72. Anexo X

R\$ Milhares


## TABELA DE CUMPRIMENTO DOS LIMITES CONSTITUCIONAIS


MÍNIMO DE 25% / 18% DAS RECEITAS RESULTANTES DE IMPOSTOS NA MANUTENÇÃO E DESENVOLVIMENTO DO ENSINO (XII / I) CAPUT DO ARTIGO 212 DA CF/88	-0,67
MÍNIMO DE 60% / 30% DAS DESPESAS COM MDE NO ENSINO FUNDAMENTAL [(VII + VIII)*25%] <CAPUT/ § 6º> DO ARTIGO 212 DA CF/88	66.020,30
MÍNIMO 60% DO FUNDEB NA REMUNERAÇÃO DO MAGISTÉRIO ENSINO FUNDAMENTAL (IX / VIII) § 5º DO ARTIGO 60 DO ADCT DA CF/88	L03

DESPESAS TOTAIS COM MANUTENÇÃO E DESENV. DO ENSINO EM RELAÇÃO AO TOTAL DAS RECEITAS CORRESPONDENTES (X / V)	M01
-------------------------------------------------------------------------------------------------------------	-----

DESPESAS COM MANUTENÇÃO E DESENV. DO ENSINO POR SUBFUNÇÃO	Dotação Inicial	Dotação Atualizada (c)	DESPESAS LIQUIDADAS			%
			No Bimestre	Jan a Mar/2012	(d)	
ENSINO FUNDAMENTAL						
ENSINO MÉDIO						
ENSINO PROFISSIONAL						
ENSINO SUPERIOR						
EDUCAÇÃO INFANTIL						
EDUCAÇÃO DE JOVENS E ADULTOS						
EDUCAÇÃO ESPECIAL						

TOTAL DAS DESPESAS


**Gestor** ANTONIO RORIZ NEVES**C.P.F.** 020.273.033-67

**Contador** LEONARDO JOSE MACEDO**C.P.F.** 246.015.433-04

**Cont.Int.** WALTER CHAGAS SOBRINHO**C.P.F.** 223.408.233-15

Relatório Resumido da Execução Orçamentária  
**Demonstrativo do Resultado Primário**  
 Orçamentos Fiscal e Seguridade Social  
 Janeiro a Fevereiro /2012 - Bimestre Jan/Fev

LRF. Art. 53 inciso III - Anexo IV

R\$ Unidades

RECEITAS FISCAIS	UG	Previsão atualizada 2012	RECEITAS REALIZADAS		
			No Bimestre	Até o Bimestre	Até o Bimestre Exerc. Anterior
<b>RECEITAS CORRENTES</b>		<b>38.960.176,00</b>	<b>8.211.471,77</b>	<b>8.211.471,77</b>	<b>2.199.733,67</b>
<b>RECEITA TRIBUTARIA</b>		<b>1.293.320,00</b>	<b>74.106,57</b>	<b>74.106,57</b>	<b>44.297,75</b>
<b>IMPOSTOS</b>		<b>1.256.000,00</b>	<b>71.034,07</b>	<b>71.034,07</b>	<b>44.297,75</b>
I.P.T.U.	PMJ	200.000,00	22.426,76	22.426,76	5.330,77
IRRF	PMJ	500.000,00	16.841,46	16.841,46	23.534,73
I.T.B.I.	PMJ	56.000,00	8.473,00	8.473,00	2.150,00
ISS	PMJ	500.000,00	23.292,85	23.292,85	13.282,25
<b>TAXAS</b>		<b>36.200,00</b>	<b>3.072,50</b>	<b>3.072,50</b>	<b>0,00</b>
TAXAS PELO EXERCICIO DO PODER DE POLICIA	PMJ	11.200,00	0,00	0,00	0,00
TAXA DE FISCALIZACAO DE VIGILANCIA SANIT	FMS	10.000,00	52,00	52,00	0,00
TAXA DE LICENCA PARA FUNCION. ESTABELEC.C	PMJ	10.000,00	3.000,50	3.000,50	0,00
TAXAS PELA PRESTACAO DE SERVICOS	PMJ	5.000,00	20,00	20,00	0,00
<b>CONTRIBUICOES DE MELHORIA</b>		<b>1.120,00</b>	<b>0,00</b>	<b>0,00</b>	<b>0,00</b>
CONTRIBUICAO DE MELHORIA	PMJ	1.120,00	0,00	0,00	0,00
<b>RECEITAS DE CONTRIBUICOES</b>		<b>119.840,00</b>	<b>39.350,48</b>	<b>39.350,48</b>	<b>0,00</b>
<b>CONTRIBUICOES ECONOMICAS</b>		<b>119.840,00</b>	<b>39.350,48</b>	<b>39.350,48</b>	<b>0,00</b>
CONTRUBUICAO P/CUSTEIO DA ILUMINACAO PUB	PMJ	119.840,00	39.350,48	39.350,48	0,00
<b>RECEITA PATRIMONIAL</b>		<b>128.160,00</b>	<b>22.863,07</b>	<b>22.863,07</b>	<b>15.777,92</b>
<b>RECEITAS IMOBILIARIAS</b>		<b>15.000,00</b>	<b>880,00</b>	<b>880,00</b>	<b>1.290,00</b>
ALUGUEIS	PMJ	10.000,00	880,00	880,00	1.290,00
ARRENDAMENTOS	PMJ	5.000,00	0,00	0,00	0,00
<b>RECEITAS DE VALORES MOBILIARIOS</b>		<b>103.160,00</b>	<b>21.983,07</b>	<b>21.983,07</b>	<b>14.487,92</b>
DIVIDENDOS	PMJ	20.160,00	0,00	0,00	2.670,80
RENDIMENTOS DE APLICACAO DE RECURSOS PRO	PMJ	10.000,00	36,28	36,28	0,00
RECEITA DE REMUNUNERACAO DE DEPOSITOS BA	FME	11.200,00	4.123,97	4.123,97	4.288,59
RECEITA DE REMUNUNERACAO DE DEPOSITOS BA	FMS	15.000,00	14.305,27	14.305,27	1.960,12
RECEITA DE REMUNUNERACAO DE DEPOSITOS BA	FMAS	10.000,00	760,35	760,35	974,33
RECEITA DE REMUNUNERACAO DE DEPOSITOS BA	SAAEJ	5.000,00	61,79	61,79	4.594,08
RENDIMENTOS DE APLICACAO DE RECURSOS VIN	PMJ	15.000,00	2.695,41	2.695,41	0,00
RENDIMENTOS DE APLICACAO DE RECURSOS DO	PMJ	16.800,00	0,00	0,00	0,00

Relatório Resumido da Execução Orçamentária  
**Demonstrativo do Resultado Primário**  
 Orçamentos Fiscal e Seguridade Social  
 Janeiro a Fevereiro /2012 - Bimestre Jan/Fev

LRF. Art. 53 inciso III - Anexo IV

R\$ Unidades

RECEITAS FISCAIS	UG	Previsão atualizada 2012	RECEITAS REALIZADAS		
			No Bimestre	Até o Bimestre	Até o Bimestre Exerc. Anterior
<b>OUTRAS RECEITAS PATRIMONIAIS</b>		<b>10.000,00</b>	<b>0,00</b>	<b>0,00</b>	<b>0,00</b>
OUTRAS RECEITAS PATRIMONIAIS	PMJ	10.000,00	0,00	0,00	0,00
<b>RECEITA DE SERVICOS</b>		<b>871.240,00</b>	<b>41.752,08</b>	<b>41.752,08</b>	<b>14.876,73</b>
<b>RECEITA DE SERVICOS</b>		<b>871.240,00</b>	<b>41.752,08</b>	<b>41.752,08</b>	<b>14.876,73</b>
SERVICOS ADMINISTRATIVOS	PMJ	5.000,00	0,00	0,00	0,00
SERVICOS DE EXPEDICAO DE CERTIFICADOS	PMJ	5.000,00	0,00	0,00	0,00
SERVICOS RECREATIVOS E CULTURAIS	PMJ	3.920,00	0,00	0,00	0,00
SERVICOS DE FORNECIMENTO DE AGUA	SAAEJ	700.000,00	41.752,08	41.752,08	14.876,73
SERVICOS DE ABATE DE ANIMAIS	PMJ	5.000,00	0,00	0,00	0,00
OUTROS SERVICOS	PMJ	152.320,00	0,00	0,00	0,00
<b>TRANSFERENCIAS CORRENTES</b>		<b>36.284.544,00</b>	<b>7.997.730,66</b>	<b>7.997.730,66</b>	<b>2.110.048,99</b>
<b>TRANSFERENCIAS INTERGOVERNAMENTAIS</b>		<b>34.853.784,00</b>	<b>7.977.849,66</b>	<b>7.977.849,66</b>	<b>2.110.048,99</b>
COTA-PARTE DO F.P.M.	PMJ	12.000.000,00	2.672.542,99	2.672.542,99	707.418,34
COTA-PARTE DO I.T.R.	PMJ	70.000,00	1.471,69	1.471,69	425,45
TRANSF. DE RECURSOS DO SUS-PAB FIXO	FMS	500.000,00	102.304,00	102.304,00	61.660,67
TRANSF. DE RECURSOS DO SUS-PACS	FMS	246.400,00	93.000,00	93.000,00	34.279,00
TRANSF. DE RECURSOS DO SUS-PSF	FMS	1.600.000,00	100.500,00	100.500,00	96.000,00
TRANSF. DE RECURSOS DO SUS-PVS	FMS	67.200,00	2.043,85	2.043,85	10.772,54
TRANSF. DE RECURSOS DO SUS-PCN	FMS	134.400,00	0,00	0,00	0,00
PROGRAMA DE SAUDE BUCAL	FMS	50.000,00	31.500,00	31.500,00	0,00
NUCLEO DE APOIO A SAUDE DA FAMILIA - NAS	FMS	50.000,00	20.000,00	20.000,00	0,00
TRANSF. DE RECURSOS DO SUS-IDU/FUNASA	FMS	140.000,00	0,00	0,00	0,00
CEO - CENTRO DE ESPECIALIDADES ODONTOLOG	FMS	50.000,00	0,00	0,00	0,00
PISO ESTRATEGICO - GERENCIAMENTO DE RISC	FMS	15.000,00	0,00	0,00	0,00
INCENTIVO FINANCEIRO DO SISTEMA DE PLAN	FMS	15.000,00	0,00	0,00	0,00
IMPLANTACAO DE UNIDADES BASICAS DE SAUDE	FMS	280.000,00	0,00	0,00	0,00
COMPENSACAO DE ESPECIFICIDADES REGIONAIS	FMS	115.000,00	8.531,33	8.531,33	0,00
PROGRAMA DE ASSISTENCIA FARMACEUTICA BAS	FMS	150.000,00	0,00	0,00	0,00
CAMPANHA NACIONAL DE SEGUIMENTOS DO SARA	FMS	5.000,00	0,00	0,00	0,00

JARDIM

Continuação

Relatório Resumido da Execução Orçamentária  
**Demonstrativo do Resultado Primário**  
 Orçamentos Fiscal e Seguridade Social  
 Janeiro a Fevereiro /2012 - Bimestre Jan/Fev

LRF, Art. 53 inciso III - Anexo IV

R\$ Unidades

RECEITAS FISCAIS	UG	Previsão atualizada 2012	RECEITAS REALIZADAS		
			No Bimestre	Até o Bimestre	Até o Bimestre Exerc. Anterior
DEMAIS TRANSF. DE RECURSOS DO SUS	FMS	200.000,00	70.350,00	70.350,00	0,00
TRANSF. DE RECURSOS PAC - FNAS	FMAS	190.400,00	0,00	0,00	0,00
TRANSF. DE RECURSOS API - FNAS	FMAS	89.600,00	0,00	0,00	20.064,40
TRANSF. DE RECURSOS PPD - FNAS	FMAS	10.000,00	0,00	0,00	0,00
TRANF. RECURSOS PAJ - FNAS	FMAS	33.600,00	0,00	0,00	0,00
TRANSF. RECURSOS PETI - FNAS	FMAS	40.320,00	4.000,00	4.000,00	0,00
TRANSF. RECURSOS FNAS - BOLSA FAMILIA	FMAS	112.000,00	16.798,41	16.798,41	7.623,50
TRANSF. DE RECURSOS ASEF - FMAS	FMAS	100.000,00	0,00	0,00	0,00
TRANSF. DE RECURSOS CRASS - FMAS	FMAS	100.000,00	12.600,00	12.600,00	12.600,00
TRANSF. DE RECURSOS PROJOVEM - FMAS	FMAS	180.000,00	12.562,50	12.562,50	32.662,50
DEMAIS TRANSF. DE RECURSOS DO FNAS	FMAS	150.000,00	13.215,60	13.215,60	0,00
TRANSF. DE RECURSOS DO FNDE-PNAE	FME	392.000,00	0,00	0,00	0,00
TRANSF. DE RECURSOS DO FNDE-PDDE	FME	106.400,00	0,00	0,00	0,00
TRANSF. DE RECURSOS DO FNDE-PNAT	FME	392.000,00	0,00	0,00	0,00
TRANS. RECURSOS FNDE - SALARIO EDUCACAO	FME	67.200,00	112.303,09	112.303,09	21.904,04
TRANSF. RECURSOS FNDE - PEJA	FME	67.200,00	0,00	0,00	0,00
TRANSF. RECURSOS FNDE - PNAC	FME	33.600,00	0,00	0,00	0,00
TRANSF. DE RECURSOS PRODEM - FME	FME	70.000,00	0,00	0,00	0,00
TRANSF. DE RECURSOS ALF. SOLIDARIA - FME	FME	30.000,00	0,00	0,00	0,00
TRANSPORTE ESCOLAR ESTADO	FME	250.000,00	155.893,42	155.893,42	0,00
TRANSFERENCIA DE PROGRAMA BRASIL ALFABET	FME	0,00	12.526,50	12.526,50	0,00
DEMAIS TRANSF. DE RECURSOS DO FNDE	FME	100.000,00	972.477,66	972.477,66	0,00
COTA-PARTE DO FUNDO ESPECIAL DO PETROLEO	PMJ	20.000,00	35.063,27	35.063,27	0,00
TRANSF. FINANCEIRA - L.C. N. 87/96	PMJ	70.000,00	0,00	0,00	1.053,92
TRANSF. FINANCEIRA - CIDE	PMJ	124.320,00	15.372,76	15.372,76	0,00
TRANSF. FINANCEIRA - LEI 7525/86	PMJ	29.120,00	0,00	0,00	190.851,69
TRANSF. FINANCEIRA - FEX	PMJ	16.800,00	0,00	0,00	0,00
DEMAIS TRANSFERENCIAS DA UNIAO	PMJ	800.000,00	5.238,90	5.238,90	0,00

Relatório Resumido da Execução Orçamentária  
**Demonstrativo do Resultado Primário**

Orçamentos Fiscal e Seguridade Social  
 Janeiro a Fevereiro /2012 - Bimestre Jan/Fev

LRF. Art. 53 inciso III - Anexo IV

R\$ Unidades

RECEITAS FISCAIS	UG	Previsão atualizada 2012	RECEITAS REALIZADAS		
			No Bimestre	Até o Bimestre	Até o Bimestre Exerc. Anterior
BLOCO DE MÉDIA E ALTA COMPLEXIDADE AMBUL	FMS	0,00	267.923,84	267.923,84	0,00
COTA-PARTE DO I.C.M.S.	PMJ	6.000.000,00	370.093,63	370.093,63	190.851,69
COTA-PARTE DO I.P.V.A.	PMJ	74.480,00	97.473,08	97.473,08	5.049,99
COTA-PARTE DO I.P.I.	PMJ	70.000,00	1.068,31	1.068,31	526,08
DEMAIS TRANSFERENCIAS DOS ESTADOS	PMJ	646.744,00	0,00	0,00	0,00
TRANSFERENCIA DE RECURSOS DO FUNDEB	FME	5.000.000,00	1.948.665,42	1.948.665,42	0,00
TRANSF. DE RECURSOS DA COMPLEMENTACAO AO	FME	3.800.000,00	822.329,41	822.329,41	716.305,18
<b>TRANSFERENCIAS DE CONVENIOS</b>		<b>1.430.760,00</b>	<b>19.881,00</b>	<b>19.881,00</b>	<b>0,00</b>
TRANSFERENCIAS DE CONVENIOS DA UNIAO	PMJ	806.400,00	19.881,00	19.881,00	0,00
TRANSFERENCIAS DE CONVENIOS DOS ESTADOS	PMJ	619.360,00	0,00	0,00	0,00
TRANSFERENCIAS DE CONVENIOS DOS ESTADOS	FMAS	5.000,00	0,00	0,00	0,00
<b>OUTRAS RECEITAS CORRENTES</b>		<b>263.072,00</b>	<b>35.668,91</b>	<b>35.668,91</b>	<b>14.732,28</b>
<b>MULTAS E JUROS DE MORA</b>		<b>3.360,00</b>	<b>0,00</b>	<b>0,00</b>	<b>0,00</b>
MULTAS E JUROS DE MORA - DIVERSOS	PMJ	3.360,00	0,00	0,00	0,00
<b>INDENIZACOES E RESTITUICOES</b>		<b>159.360,00</b>	<b>17.249,54</b>	<b>17.249,54</b>	<b>7.124,23</b>
INDENIZACOES E RESTITUICOES	PMJ	56.000,00	9.696,69	9.696,69	0,00
INDENIZACOES E RESTITUICOES	FMS	5.000,00	72,67	72,67	0,00
INDENIZACOES	PMJ	33.600,00	0,00	0,00	0,00
ROYALTIES	PMJ	6.048,00	1.012,41	1.012,41	7.124,23
RECURSOS FINANCEIRO ANP LEI 7.990/89	PMJ	5.000,00	0,00	0,00	0,00
OUTRAS INDENIZACOES	PMJ	4.704,00	0,00	0,00	0,00
RESTITUICOES	PMJ	22.400,00	3.292,42	3.292,42	0,00
OUTRAS RESTITUICOES	PMJ	6.608,00	16,61	16,61	0,00
OUTRAS RESTITUICOES	FME	10.000,00	1.569,90	1.569,90	0,00
OUTRAS RESTITUICOES	FMS	5.000,00	0,00	0,00	0,00
OUTRAS RESTITUICOES	FMAS	5.000,00	1.588,84	1.588,84	0,00
<b>RECEITA DA DIVIDA ATIVA</b>		<b>55.216,00</b>	<b>3.131,37</b>	<b>3.131,37</b>	<b>0,00</b>
RECEITA DA DIVIDA ATIVA TRIBUTARIA	PMJ	44.800,00	0,00	0,00	0,00
RECEITA DA DIVIDA ATIVA NAO TRIBUTARIA	PMJ	10.416,00	3.131,37	3.131,37	0,00

Relatório Resumido da Execução Orçamentária  
**Demonstrativo do Resultado Primário**  
 Orçamentos Fiscal e Seguridade Social  
 Janeiro a Fevereiro /2012 - Bimestre Jan/Fev

LRF, Art. 53 inciso III - Anexo IV

R\$ Unidades

RECEITAS FISCAIS	UG	Previsão atualizada 2012	RECEITAS REALIZADAS		
			No Bimestre	Até o Bimestre	Até o Bimestre Exerc. Anterior
<b>RECEITAS DIVERSAS</b>		<b>45.136,00</b>	<b>15.288,00</b>	<b>15.288,00</b>	<b>7.608,05</b>
RECEITAS DIVERSAS	PMJ	33.600,00	15.288,00	15.288,00	7.608,05
OUTRAS RECEITAS (CORRENTES)	PMJ	11.536,00	0,00	0,00	0,00
<b>RECEITAS FISCAIS DE CAPITAL (VI) = (II-III-IV-V)</b>		<b>24.253.344,00</b>	<b>110,60</b>	<b>110,60</b>	<b>0,00</b>
<b>RECEITAS DE CAPITAL</b>		<b>24.341.824,00</b>	<b>110,60</b>	<b>110,60</b>	<b>0,00</b>
<b>ALIENACOES DE BENS</b>		<b>245.280,00</b>	<b>0,00</b>	<b>0,00</b>	<b>0,00</b>
ALIENACAO DE BENS MOVEIS		156.800,00	0,00	0,00	0,00
ALIENACAO DE BENS MOVEIS	PMJ	134.400,00	0,00	0,00	0,00
ALIENACAO DE BENS MOVEIS	FMS	22.400,00	0,00	0,00	0,00
ALIENACAO DE BENS IMOVEIS		88.480,00	0,00	0,00	0,00
ALIENACAO DE BENS IMOVEIS	PMJ	88.480,00	0,00	0,00	0,00
<b>TRANSFERENCIAS DE CAPITAL</b>		<b>20.800.000,00</b>	<b>110,60</b>	<b>110,60</b>	<b>0,00</b>
<b>TRANSFERENCIAS INTERGOVERNAMENTAIS</b>		<b>1.800.000,00</b>	<b>110,60</b>	<b>110,60</b>	<b>0,00</b>
OUTRAS TRANSFERENCIA DA UNIAO	PMJ	800.000,00	110,60	110,60	0,00
OUTRAS TRANSFERENCIA DO ESTADO	PMJ	1.000.000,00	0,00	0,00	0,00
<b>TRANSFERENCIAS DE CONVENIOS</b>		<b>19.000.000,00</b>	<b>0,00</b>	<b>0,00</b>	<b>0,00</b>
TRANSFERENCIAS DE CONVENIOS DA UNIAO	PMJ	12.000.000,00	0,00	0,00	0,00
TRANSFERENCIAS DE CONVENIOS DOS ESTADOS	PMJ	4.000.000,00	0,00	0,00	0,00
TRANSFERENCIAS DE CONVENIO DOS ESTADOS P	FMS	3.000.000,00	0,00	0,00	0,00
<b>OUTRAS RECEITAS DE CAPITAL</b>		<b>3.296.544,00</b>	<b>0,00</b>	<b>0,00</b>	<b>0,00</b>
OUTRAS RECEITAS		3.296.544,00	0,00	0,00	0,00
OUTRAS RECEITAS (CAPITAL)	PMJ	3.296.544,00	0,00	0,00	0,00
<b>RECEITAS FISCAIS DE CAPITAL (VI) = (II-III-IV-V)</b>		<b>24.253.344,00</b>	<b>110,60</b>	<b>110,60</b>	<b>0,00</b>
<b>RECEITAS FISCAIS LÍQUIDAS (VII)</b>		<b>59.660.000,00</b>	<b>7.583.052,47</b>	<b>7.583.052,47</b>	<b>1.997.381,39</b>

Relatório Resumido da Execução Orçamentária  
**Demonstrativo do Resultado Primário**  
 Orçamentos Fiscal e Seguridade Social  
 Janeiro a Fevereiro /2012 - Bimestre Jan/Fev

LRF. Art. 53 inciso III - Anexo IV


R\$ Unidades

RECEITAS FISCAIS

UG	Previsão atualizada 2012	RECEITAS REALIZADAS		
		No Bimestre	Até o Bimestre	Até o Bimestre Exerc. Anterior



**Gestor** ANTONIO RORIZ NEVES  
**C.P.F.** 020.273.033-67



**Contador** LEONARDO JOSE MACEDO  
**C.P.F.** 246.015.433-04



**Cont.Int.** WALTER CHAGAS SOBRINHO  
**C.P.F.** 223.408.233-15



Relatório Resumido da Execução Orçamentária  
**Demonstrativo do Resultado Primário**  
 Orçamentos Fiscal e Seguridade Social  
 Janeiro a Fevereiro /2012 - Bimestre Jan/Fev

LRF. Art. 53 inciso III - Anexo IV

R\$ Unidades

DESPESAS FISCAIS	Dotação atualizada 2012	DESPESAS LIQUIDADAS		
		No Bimestre	Até o Bimestre	Até o Bimestre Exerc. Anterior
<b>DESPESAS</b>				
<b>3.0.00.00.00 DESPESAS CORRENTES</b>	<b>37.218.300,56</b>	<b>4.551.907,33</b>	<b>4.551.907,33</b>	<b>18.216.531,05</b>
<b>3.1.00.00.00 PESSOAL E ENCARGOS SOCIAIS</b>	<b>13.881.712,08</b>	<b>3.562.271,02</b>	<b>3.562.271,02</b>	<b>11.218.479,00</b>
<b>3.1.90.00.00 APLICAÇÕES DIRETAS</b>	<b>13.881.712,08</b>	<b>3.562.271,02</b>	<b>3.562.271,02</b>	<b>11.218.479,00</b>
3.1.90.01.00 APOSENTADORIAS E REFORMAS	90.000,00	8.141,32	8.141,32	37.426,60
3.1.90.03.00 PENSÕES	113.856,00	2.488,00	2.488,00	17.906,00
3.1.90.11.00 VENCIMENTOS E VANT. FIXAS PESSOAL CIVI	11.487.840,88	3.126.253,52	3.126.253,52	9.992.170,25
3.1.90.13.00 OBRIGAÇÕES PATRONAIS	1.988.169,60	404.689,28	404.689,28	1.164.521,79
3.1.90.14.00 DIARIAS CIVIL	120.735,20	1.881,61	1.881,61	884,13
3.1.90.94.00 INDENIZAÇÕES E RESTITUIÇÕES TRABALHIST	81.110,40	18.817,29	18.817,29	5.570,23
<b>3.2.00.00.00 JUROS E ENCARGOS DA DÍVIDA</b>	<b>5.964,00</b>	<b>0,00</b>	<b>0,00</b>	<b>0,00</b>
<b>3.2.90.00.00 APLICAÇÕES DIRETAS</b>	<b>5.964,00</b>	<b>0,00</b>	<b>0,00</b>	<b>0,00</b>
3.2.90.21.00 JUROS SOBRE A DÍVIDA POR CONTRATO	5.964,00	0,00	0,00	0,00
<b>3.3.00.00.00 OUTRAS DESPESAS CORRENTES</b>	<b>23.330.624,48</b>	<b>989.636,31</b>	<b>989.636,31</b>	<b>6.998.052,05</b>
<b>3.3.90.00.00 APLICAÇÕES DIRETAS</b>	<b>23.330.624,48</b>	<b>989.636,31</b>	<b>989.636,31</b>	<b>6.998.052,05</b>
3.3.90.10.00 OUTROS BENEFICIOS DE NATUREZA SOCIAL	53.676,00	0,00	0,00	0,00
3.3.90.14.00 DIARIAS - CIVIL	310.637,20	33.977,82	33.977,82	37.030,33
3.3.90.30.00 MATERIAL DE CONSUMO	5.248.740,42	24.177,35	24.177,35	650.521,42
3.3.90.31.00 PREMIAÇÕES CULT. ART. CIENT. DESP. E OUTRA	30.000,00	0,00	0,00	0,00
3.3.90.32.00 MATERIAL, BEM OU SERVIÇO P/DISTRIBUICA	527.705,92	6.434,28	6.434,28	0,00
3.3.90.35.00 SERVIÇOS DE CONSULTORIA	143.398,40	0,00	0,00	0,00
3.3.90.36.00 OUTROS SERV. DE TERCEIROS PESSOA FÍSIC	5.524.365,14	142.473,82	142.473,82	1.968.847,00
3.3.90.39.00 OUTROS SERV. DE TERC. PESSOA JURÓDICA	10.332.321,46	705.666,23	705.666,23	4.239.588,26
3.3.90.41.00 CONTRIBUIÇÕES	134.004,00	0,00	0,00	0,00
3.3.90.43.00 SUBVENÇÕES SOCIAIS	24.239,74	0,00	0,00	0,00
3.3.90.47.00 OBRIGAÇÕES TRIBUTÁRIAS E CONTRIBUTIVAS	131.000,00	30.014,83	30.014,83	0,00
3.3.90.48.00 OUTROS AUX. FINAN. A PESSOAS FÍSICAS	119.280,00	0,00	0,00	0,00
3.3.90.70.00 RATEIO PELA PARTICIPAÇÃO EM CONSORCIO	200.000,00	0,00	0,00	0,00
3.3.90.92.00 DESPESAS DE EXERCÍCIOS ANTERIORES	551.256,20	46.891,98	46.891,98	102.065,04
<b>4.0.00.00.00 DESPESAS DE CAPITAL</b>	<b>21.841.699,44</b>	<b>217.458,02</b>	<b>217.458,02</b>	<b>399.939,51</b>
<b>4.4.00.00.00 INVESTIMENTOS</b>	<b>21.424.663,44</b>	<b>75.902,65</b>	<b>75.902,65</b>	<b>322.198,03</b>
<b>4.4.50.00.00 TRANSF. A INST. PRIV. SEM FINS LUCRATIVO</b>	<b>11.650,00</b>	<b>0,00</b>	<b>0,00</b>	<b>0,00</b>
4.4.50.52.00 EQUIPAMENTOS E MATERIAL PERMANENTE	11.650,00	0,00	0,00	0,00
<b>4.4.90.00.00 APLICAÇÕES DIRETAS</b>	<b>21.413.013,44</b>	<b>75.902,65</b>	<b>75.902,65</b>	<b>322.198,03</b>
4.4.90.51.00 OBRAS E INSTALAÇÕES	18.920.333,84	66.294,65	66.294,65	318.546,07
4.4.90.52.00 EQUIPAMENTOS E MATERIAL PERMANENTE	2.332.679,60	9.608,00	9.608,00	3.651,96
4.4.90.61.00 AQUISIÇÃO DE IMÓVEIS	160.000,00	0,00	0,00	0,00
<b>4.6.00.00.00 AMORTIZAÇÃO DA DÍVIDA</b>	<b>417.036,00</b>	<b>141.555,37</b>	<b>141.555,37</b>	<b>77.741,48</b>
<b>4.6.90.00.00 APLICAÇÕES DIRETAS</b>	<b>417.036,00</b>	<b>141.555,37</b>	<b>141.555,37</b>	<b>77.741,48</b>
4.6.90.71.00 PRINCIPAL DA DÍVIDA CONTRATUAL RESGATA	417.036,00	141.555,37	141.555,37	77.741,48
<b>9.0.00.00.00 RESERVA DE CONTINGÊNCIA</b>	<b>600.000,00</b>	<b>0,00</b>	<b>0,00</b>	<b>0,00</b>
<b>9.9.00.00.00 RESERVA DE CONTINGÊNCIA</b>	<b>600.000,00</b>	<b>0,00</b>	<b>0,00</b>	<b>0,00</b>
<b>9.9.99.00.00 RESERVA DE CONTINGÊNCIA</b>	<b>600.000,00</b>	<b>0,00</b>	<b>0,00</b>	<b>0,00</b>
9.9.99.99.99 RESERVA DE CONTINGÊNCIA	600.000,00	0,00	0,00	0,00

Relatório Resumido da Execução Orçamentária  
**Demonstrativo do Resultado Primário**  
 Orçamentos Fiscal e Seguridade Social  
 Janeiro a Fevereiro /2012 - Bimestre Jan/Fev

LRF. Art. 53 inciso III - Anexo IV

R\$ Unidades

DESPESAS FISCAIS	Dotação atualizada 2012	DESPESAS LIQUIDADAS		
		No Bimestre	Até o Bimestre	Até o Bimestre Exerc. Anterior
TOTAL DAS DESPESAS	59.660.000,0	4.769.365,35	4.769.365,35	18.616.470,56
SALDO DE EXERCÍCIO ANTERIOR			1.946.888,36	
DESPESAS LIQUIDADAS	59.660.000,00	4.769.365,35	4.769.365,35	18.616.470,56
RESULTADO FINAL			4.760.575,48	



**Gestor** ANTONIO RORIZ NEVES

**C.P.F.** 020.273.033-67



**Contador** LEONARDO JOSE MACEDO

**C.P.F.** 246.015.433-04



**Cont.Int.** WALTER CHAGAS SOBRINHO

**C.P.F.** 223.408.233-15

**JARDIM**

Relatório Resumido da Execução Orçamentária  
**Demonstrativo do Resultado Nominal**

Orçamentos Fiscal e Seguridade Social  
 Janeiro a Fevereiro de 2012 / Bimestre Janeiro-Feveireiro

LRF. Art. 53 inciso III - Anexo VI

R\$ Unidades

E S P E C I F I C A C A O	S A L D O		
	Em 31 de Dez 2011 (a)	Em 31 de Dez 2011 (b)	Em 29 de Fev 2012 (c)
DIVIDA CONSOLIDADA (I)	0	0	0
DEDUCOES (II)	(17.895.924,26)	3.336.434,53	3.580.308,61
Ativo Disponível	1.946.888,36	2.948.076,03	2.688.445,91
Haveres Financeiros	0	0	0
(-) Restos a Pagar Processados	19.842.812,62	-388.358,50	-891.862,70
DIVIDA CONSOLIDADA LIQUIDA (III) = (I-II)	0	0	0
RECEITA DE PRIVATIZACOES (IV)	0	0	0
PASSIVOS RECONHECIDOS (V)	0	0	0
DIVIDA FISCAL LIQUIDA (III+IV-V)	0	0	0

E S P E C I F I C A C A O	PERIODO DE REFERENCIA	
	No Bimestre (c - b)	Ate o bimestre (c - a)
RESULTADO NOMINAL	0	0

FONTE: Balancetes Mensais



**Gestor** ANTONIO RORIZ NEVES  
**C.P.F.** 020.273.033-67



**Contador** LEONARDO JOSE MACEDO  
**C.P.F.** 246.015.433-04



**Cont.Int.** WALTER CHAGAS SOBRINHO  
**C.P.F.** 223.408.233-15

**JARDIM**

Relatório Redumido da Execução Orçamentária  
**Demonstrativo dos Restos a Pagar por Poder e Órgão**  
 Orçamentos Fiscal e Seguridade Social  
 Janeiro a Fevereiro /2012 - Bimestre Janeiro-Feveiro

LRF. Art. 53 inciso V - Anexo II

R\$ Unidades

PODER / ÓRGÃO	RESTOS A PAGAR PROCESSADOS					RESTOS A PAGAR NÃO PROCESSADOS			
	INSCRITOS		Cancelados	Pagos	a Pagar	Inscritos	Cancelados	Pagos	a Pagar
	Exercícios Anteriores	Em 2012							
SISTEMA MUNICIPAL DE AGUA E ESGOTO	23.523,32	4.654,28	0,00	3.627,70	18.086,45	157.377,41	0,00	10.228,78	170.671,95
FUNDO MUNICIPAL DE AÇÃO SOCIAL	1.655.189,64	79.330,39	0,00	70.978,17	630.066,19	1.123.138,94	0,00	105.048,65	2.673.279,93
FUNDO MUNICIPAL DE SAÚDE	1.885.829,39	433.714,66	0,00	373.895,12	748.102,20	3.569.582,29	0,00	362.941,38	5.092.470,30
FUNDO MUNICIPAL DE EDUCAÇÃO	1.432.901,36	1.012.304,07	0,00	1.229.376,73	2.255.049,99	2.454.653,69	0,00	1.080.475,87	2.807.079,18
PREFEITURA MUNICIPAL	2.731.010,35	319.969,19	0,00	320.033,52	1.089.017,95	1.591.431,82	0,00	287.904,31	4.034.537,86
CÂMARA MUNICIPAL	0,00	0,00	0,00	0,00	12.335,48	0,00	0,00	0,00	0,00
<b>Total</b>	<b>7.728.454,06</b>	<b>1.849.972,59</b>	<b>0,00</b>	<b>1.997.911,24</b>	<b>4.752.658,26</b>	<b>8.896.184,15</b>	<b>0,00</b>	<b>1.846.598,99</b>	<b>14.778.039,22</b>



**Gestor** ANTONIO RORIZ NEVES  
**C.P.F.** 020.273.033-67



**Contador** LEONARDO JOSE MACEDO  
**C.P.F.** 246.015.433-04



**Cont.Int./Sec.de Finanças**  
 WALTER CHAGAS SOBRINHO  
**C.P.F.** 223.408.233-15


Relatório Resumido da Execução Orçamentária  
**Dem. das Receitas de Oper. de Créd. e Despesas de Capital**

Orçamentos Fiscal e Seguridade Social  
 Janeiro a Fevereiro /2012 - Bimestre Jan/Fev


RREO - Anexo XI (LRF, art.53,&1ª Inciso 1

R\$ Unidades

RECEITAS	Previsão atualizada (a)	RECEITAS REALIZADAS até o Bimestre (b)	SALDO A REALIZAR (c) = (a-b)	
<b>RECEITAS DE OPERAÇÕES DE CRÉDITOS (I)</b>	<b>0,00</b>	<b>0,00</b>	<b>0,00</b>	
DESPESAS	DOTAÇÃO ATUALIZADA (d)	DESPESAS EXECUTADAS até o Bimestre		SALDO A EXECUTAR (g) = (d) - (e+f)
		LIQUIDADAS (e)	INSCRITAS EM RESTOS A PAGAR NÃO PROCESSADOS (f)	
<b>DESPESAS CAPITAL</b>	<b>0,00</b>	<b>0,00</b>	<b>0,00</b>	<b>0,00</b>
(-) Incentivos Fiscais a Contribuinte				
(-) Incentivos Fiscais a Contribuinte				
(-) Incentivos Fiscais a Contribuinte por Inst.Financeiras				
<b>DESPESAS DE CAPITAL LÍQUIDA (II)</b>	<b>0,00</b>	<b>0,00</b>	<b>0,00</b>	<b>0,00</b>
<b>RESULTADO PARA APURAÇÃO DA REGRA DE OURO (III) = (I-II)</b>	<b>0,00</b>	<b>0,00</b>	<b>0,00</b>	<b>0,00</b>



**Gestor** ANTONIO RORIZ NEVES  
**C.P.F.** 020.273.033-67



**Contador** LEONARDO JOSE MACEDO  
**C.P.F.** 246.015.433-04



**Cont.Int.** WALTER CHAGAS SOBRINHO  
**C.P.F.** 223.408.233-15

Relatório Resumido da Execução Orçamentária  
**Dem.da Receitas de Alienação de Ativos e Aplic.dos Recursos**

Orçamentos Fiscal e Seguridade Social  
 Janeiro a Fevereiro /2012 - Bimestre Jan/Fev

RREO - Anexo XIV (LRF, art.53,&1ª Inciso III

R\$ 1,00

RECEITAS	Previsão atualizada (a)	RECEITAS REALIZADAS (b)	SALDO A REALIZAR (c) = (a-b)
<b>RECEITAS DE CAPITAL</b>	<b>0,00</b>	<b>0,00</b>	<b>0,00</b>
<b>ALIENAÇÃO DE ATIVOS</b>	<b>0,00</b>	<b>0,00</b>	<b>0,00</b>
Alienação de Bens Móveis	0,00	0,00	0,00
Alienação de Bens Imóveis	0,00	0,00	0,00
<b>TOTAL</b>	<b>0,00</b>	<b>0,00</b>	<b>0,00</b>

DESPESAS APLICAÇÃO DOS RECURSOS DA ALIENAÇÃO DE ATIVOS	DOTAÇÃO ATUALIZADA (d)	DESPESAS EXECUTADAS até o Bimestre		SALDO A EXECUTAR (g) = (d) - (e+f)
		LIQUIDADAS (e)	INSCRITAS EM RESTOS A PAGAR NÃO PROCESSADOS (f)	
<b>DESPESAS DE CAPITAL</b>	<b>0,00</b>	<b>0,00</b>	<b>0,00</b>	<b>0,00</b>
Investimentos	0,00	0,00	0,00	0,00
Inversões Financeiras	0,00	0,00	0,00	0,00
Amortização da Dívida	0,00	0,00	0,00	0,00
<b>DESPESAS CORRENTES DOS REGIMES DE PREVIDÊNCIAS</b>	<b>0,00</b>	<b>0,00</b>	<b>0,00</b>	<b>0,00</b>
Regime Geral da Previdência Social	0,00	0,00	0,00	0,00
Regime Próprio dos Servidores Públicos	0,00	0,00	0,00	0,00
<b>TOTAL</b>	<b>0,00</b>	<b>0,00</b>	<b>0,00</b>	<b>0,00</b>

SALDO FINANCEIRO A APLICAR	EXEANT (h)	EXEATU (i) = (b) - (e+f)	SALDO ATUAL (j) = (h+i)
	0,00	0,00	0,00



**Gestor** ANTONIO RORIZ NEVES  
 C.P.F. 020.273.033-67



**Contador** LEONARDO JOSE MACEDO  
 C.P.F. 246.015.433-04



**Cont.Int.** WALTER CHAGAS SOBRINHO  
 C.P.F. 223.408.233-15

GOVERNO MUNICIPAL DE JARDIM  
 RELATÓRIO RESUMIDO DA EXECUÇÃO ORÇAMENTÁRIA  
**DEMOSTRATIVO SIMPLIFICADO DO RELATÓRIO RESUMIDO DA EXECUÇÃO ORÇAMENTÁRIA**  
 ORÇAMENTO FISCAL E DA SEGURIDADE SOCIAL  
 1º BIMESTRE DE 2012

LRF, Art. 48 - Anexo XVIII	R\$1 ,00	
<b>BALANÇO ORÇAMENTÁRIO - RECEITAS</b>	No Bimestre	Até o Bimestre
Previsão Inicial da Receita	9.943.333,33	59.660.000,00
Previsão Atualizada da Receita	9.943.333,33	59.660.000,00
Receitas Realizadas	7.583.052,47	7.583.052,47
<b>Défict Orçamentário</b>	<b>- 2.360.280,86</b>	<b>- 52.076.947,53</b>
Saldos de Exercício Anteriores		
<b>BALANÇO ORÇAMENTÁRIO - DESPESAS</b>	No Bimestre	Até o Bimestre
Dotação Inicial		59.660.000,00
Créditos Adicionais		-
Dotação Atualizada		59.660.000,00
Despesas Empenhadas	13.665.549,50	13.665.549,50
Despesas Liquidadas	4.769.365,35	4.769.365,35
Superávit Orçamentário		45.994.450,50
<b>DESPESAS POR FUNÇÃO/SUBFUNÇÃO</b>	No Bimestre	Até o Bimestre
Despesas Empenhadas	13.665.549,50	13.665.549,50
Despesas Liquidadas	4.769.365,35	4.769.365,35
<b>RECEITA CORRENTE LÍQUIDA - RCL</b>	No Bimestre	Até o Bimestre
RECEITA CORRENTE LÍQUIDA - RCL	7.583.052,47	7.583.052,47
<b>RECEITAS/DESPESAS DOS REGIMES DE PREVIDÊNCIA</b>	No Bimestre	Até o Bimestre
Regime Geral de Previdência Social		
Receitas Previdenciárias (I)		
Receitas Previdenciárias (II)		
Receitas Previdenciárias (III) = (I - II)		

GOVERNO MUNICIPAL DE JARDIM  
 RELATÓRIO RESUMIDO DA EXECUÇÃO ORÇAMENTÁRIA  
**DEMOSTRATIVO SIMPLIFICADO DO RELATÓRIO RESUMIDO DA EXECUÇÃO ORÇAMENTÁRIA**  
 ORÇAMENTO FISCAL E DA SEGURIDADE SOCIAL  
 1º BIMESTRE DE 2012

Regime Próprio de Previdência Social dos Servidores Públicos		
Receitas Previdenciárias (IV)		
Receitas Previdenciárias (V)		
Receitas Previdenciárias (VI) = (IV - V)		

RESULTADOS NOMINAL E PRIMARIO	Meta Fixada no AMF da LDO (a)	Resultado Apurado Até o Bimestre (b)	% em Relação a Meta (b/a)
Resultado Nominal			
Resultado Primário			

MOVIMENTAÇÃO DOS RESTOS A PAGAR	Inscrição	Cancelamento Até o Bimestre	Pagamento Até o Bimestre	Saldo a Pagar
<b>POR PODER E MINISTÉRIO PÚBLICO</b>				
<b>RESTOS A PAGAR PROCESSADOS</b>				
Poder Executivo	-		-	-
Poder Legislativo	-		-	-
Poder Judiciário				-
Ministério Público				-
<b>RESTOS A PAGAR NÃO-PROCESSADOS</b>				-
Poder Executivo	-		-	-
Poder Legislativo	-			-



GOVERNO MUNICIPAL DE JARDIM  
 RELATÓRIO RESUMIDO DA EXECUÇÃO ORÇAMENTÁRIA  
**DEMOSTRATIVO SIMPLIFICADO DO RELATÓRIO RESUMIDO DA EXECUÇÃO ORÇAMENTÁRIA**  
 ORÇAMENTO FISCAL E DA SEGURIDADE SOCIAL  
 1º BIMESTRE DE 2012

Poder Judiciário				-
Ministério Público				-
<b>TOTAL</b>		-	-	-

DESPESAS COM MANUTENÇÃO E DESENVOLVIMENTO DO ENSINO - MDE	Valor Apurado Até o Bimestre	Limites Constitucionais Anuais	
		% Mínimo a Aplicar no Exercício	% Aplicado Até o Bimestre
Mínimo Anual de <18% / 25%> das Receitas de Impostos na Manutenção e Desenvolvimento do Ensino - MDE	-	25%	0,00%
Mínimo Anual de 60% das Despesas com MDE no Ensino Fundamental		0%	
Mínimo Anual de 60% do FUNDEB na Remuneração dos Professores do Ensino Fundamental	-	60%	0,00%

RECEITAS DE OPERAÇÕES DE CRÉDITO E DESPESAS DE CAPITAL	Valor Apurado Até o Bimestre	Saldo a Realizar
Receitas e Operações de Créditos		
Despesa de Capital Líquida		

PROJEÇÃO ATUARIAL DOS REGIMES DE PREVIDÊNCIA	Inscrição	Cancelamento Até o Bimestre	Pagamento Até o Bimestre	Saldo a Pagar
Regime Geral de Previdência Social				
Receitas Previdenciárias (I)				
Receitas Previdenciárias (II)				
Receitas Previdenciárias (I - II)				

GOVERNO MUNICIPAL DE JARDIM  
 RELATÓRIO RESUMIDO DA EXECUÇÃO ORÇAMENTÁRIA  
**DEMOSTRATIVO SIMPLIFICADO DO RELATÓRIO RESUMIDO DA EXECUÇÃO ORÇAMENTÁRIA**  
 ORÇAMENTO FISCAL E DA SEGURIDADE SOCIAL  
 1º BIMESTRE DE 2012

Regime Próprio de Previdência Social dos Servidores Públicos				
Receitas Previdenciárias (IV)				
Receitas Previdenciárias (V)				
Receitas Previdenciárias (IV - V)				

RECEITA DA ALIENAÇÃO DE ATIVOS E APLICAÇÃO DOS RECURSOS	Valor Apurado Até o Bimestre	Saldo a Realizar
Receita de Capital Resultante da Alienação de Ativos		
Aplicação dos Recursos da Alienação de Ativos		

DESPESAS COM AÇÕES E SERVIÇOS PÚBLICOS DE SAÚDE	Valor Apurado Até o Bimestre	Limites Constitucionais Anuais	
		% Mínimo a Aplicar no Exercício	% Aplicado Até o Bimestre
Despesas Próprias com Ações e Serviços Públicos de Saúde	-	15%	0,00%

DESPESAS DE CARÁTER CONTINUADO DERIVADAS DE PPP CONTRATADAS	VALOR APURADO NO EXERCÍCIO CORRENTE
Total das Despesas/RCL (%)	

FONTE:



Gestor: ANTONIO RORIZ NEVES  
 CPF: 020.273.033-67



Contador: LEONARDO JOSE MACEDO  
 CPF: 246.015.433-04



Cont.Int.: WALTER CHAGAS SOBRINHO  
 CPF: 223.408.233-15