
EDITAL DE PUBLICAÇÃO

O prefeito Municipal de Jardim, no uso de suas atribuições que lhe são conferidas pela Lei Orgânica Municipal, e de conformidade com a determinação contida na Lei complementar N° 101, DE 04 DE MAIO de 2000 (Lei de Responsabilidade Fiscal), AUTORIZA a publicação mediante afixação na Secretaria da Câmara e da Prefeitura Municipal, na mídia eletrônica, com os seguintes endereços na INTERNET: http://www.jbssistemas.com.br/site/contas_publicas/P092 e em demais locais de amplo acesso público, para a divulgação nesta data do RREO – Relatório Resumido de Execução Orcamentária (arts. 52 e 53, Lei Complementar n° 101/2000), referente ao 3º Bimestre do exercício de 2014.

Paço da PREFEITURA MUNICIPAL DE JARDIM, em 30 de Julho de 2014.



Analeda Neves Sampaio
- Prefeito Municipal -

Relatório Resumido da Execução Orçamentária
Demonstrativo da Receita Corrente Líquida
 Orçamentos Fiscal e Seguridade Social
 Julho/2013 a Junho/2014

LRF. Art. 53 inciso I - Anexo III

R\$ Unidades

ESPECIFICAÇÃO	Jul/13	Ago/13	Set/13	Out/13	Nov/13	Dez/13	Jan/14
RENDIMENTOS DE APLICACAO DE RECURSOS PRO PMJ	4.316,65	8.119,84	6.167,28	6.023,22	4.666,15	2.878,42	3.005,57
RECEITA DE REMUNERACAO DE DEPOSITOS BA FME	2.781,22	100.272,16	7.837,88	8.347,35	11.373,16	9.622,59	7.539,34
RECEITA DE REMUNERACAO DE DEPOSITOS BA FMS	2.808,00	4.719,06	2.694,74	5.736,18	6.226,65	5.470,36	5.611,67
RECEITA DE REMUNERACAO DE DEPOSITOS BA FMAS	483,91	3.054,06	710,35	931,38	3.962,46	1.132,51	1.440,26
RECEITA DE REMUNERACAO DE DEPOSITOS BA SAAEJ	34,34	1.770,00	200,06	169,91	248,26	501,20	162,24
RENDIMENTOS DE APLICACAO DE RECURSOS VIN PMJ	0,00	0,00	0,00	0,00	0,00	0,00	0,00
RENDIMENTOS DE APLICACAO DE RECURSOS DO PMJ	0,00	0,00	0,00	0,00	0,00	0,00	0,00
OUTRAS RECEITAS PATRIMONIAIS	0,00	0,00	0,00	0,00	0,00	0,00	0,00
OUTRAS RECEITAS PATRIMONIAIS PMJ	0,00	0,00	0,00	0,00	0,00	0,00	0,00
RECEITA DE SERVICOS	20.315,10	23.332,54	24.780,50	22.339,39	23.219,06	25.492,74	16.990,94
RECEITA DE SERVICOS	20.315,10	23.332,54	24.780,50	22.339,39	23.219,06	25.492,74	16.990,94
SERVICOS ADMINISTRATIVOS PMJ	0,00	0,00	0,00	0,00	0,00	0,00	0,00
SERVICOS DE EXPEDICAO DE CERTIFICADOS PMJ	0,00	0,00	0,00	0,00	0,00	0,00	0,00
SERVICOS RECREATIVOS E CULTURAIS PMJ	0,00	0,00	0,00	0,00	0,00	0,00	0,00
SERVICOS DE FORNECIMENTO DE AGUA SAAEJ	20.315,10	23.072,54	24.460,50	22.339,39	23.219,06	25.492,74	16.990,94
SERVICOS DE ABATE DE ANIMAIS PMJ	0,00	260,00	320,00	0,00	0,00	0,00	0,00
OUTROS SERVICOS PMJ	0,00	0,00	0,00	0,00	0,00	0,00	0,00
TRANSFERENCIAS CORRENTES	3.126.529,92	3.937.227,55	3.935.409,34	3.440.554,64	3.808.737,68	3.997.694,26	4.517.169,44
TRANSFERENCIAS INTERGOVERNAMENTAIS	3.122.105,41	3.890.889,83	3.794.968,51	3.437.609,53	3.785.039,21	3.986.504,04	4.517.169,44
COTA-PARTE DO F.P.M. PMJ	915.068,34	1.196.437,26	990.208,81	990.224,02	1.377.381,51	1.420.669,77	1.686.331,22
AUXILIO FINANCEIRA AOS MUNICIPIOS PMJ	0,00	0,00	0,00	0,00	0,00	0,00	0,00
COTA-PARTE DO I..T.R. PMJ	73,45	59,52	585,16	2.181,29	216,66	112,59	57,17
TRANSF. DE RECURSOS DO SUS-PAB FIXO FMS	55.645,83	0,00	62.370,00	62.370,00	62.370,00	62.370,00	62.370,00
TRANSF. DE RECURSOS DO SUS-PACS FMS	58.900,00	57.950,00	58.900,00	58.900,00	58.900,00	117.800,00	58.900,00
TRANSF. DE RECURSOS DO SUS-PSF FMS	64.170,00	137.235,00	32.085,00	57.475,00	65.475,00	69.475,00	62.780,00

Relatório Resumido da Execução Orçamentária
Demonstrativo da Receita Corrente Líquida
 Orçamentos Fiscal e Seguridade Social
 Julho/2013 a Junho/2014

LRF. Art. 53 inciso I - Anexo III

R\$ Unidades

ESPECIFICAÇÃO	Jul/13	Ago/13	Set/13	Out/13	Nov/13	Dez/13	Jan/14
TRANSF. DE RECURSOS VIGILANCIA SANITARIA FMS	24.217,06	10.121,76	0,00	0,00	94.224,04	0,00	62.124,14
TRANSF. DE RECURSOS PROG. CARENCIA NUTRI FMS	0,00	0,00	0,00	0,00	0,00	0,00	0,00
PROGRAMA DE SAUDE BUCAL FMS	30.105,00	30.105,00	0,00	66.900,00	33.450,00	33.450,00	33.450,00
NUCLEO DE APOIO A SAUDE DA FAMILIA - NAS FMS	40.000,00	0,00	20.000,00	20.000,00	20.000,00	40.000,00	20.000,00
POLOS DE ACADEMIA DA CIDADE FMS	0,00	0,00	0,00	0,00	0,00	0,00	0,00
TRANSF. DE RECURSOS DO SUS-IDU/FUNASA FMS	0,00	0,00	0,00	0,00	0,00	0,00	0,00
CEO - CENTRO DE ESPECIALIDADES ODONTOLOG FMS	0,00	0,00	0,00	0,00	0,00	0,00	0,00
PISO ESTRATEGICO - GERENCIAMENTO DE RISC FMS	0,00	0,00	0,00	0,00	0,00	0,00	0,00
INCENTIVO FINANCEIRO DO SISTEMA DE PLAN FMS	0,00	0,00	0,00	0,00	0,00	0,00	0,00
IMPLANTACAO DE UNIDADES BASICAS DE SAUDE FMS	0,00	0,00	0,00	0,00	0,00	0,00	0,00
COMPENSACAO DE ESPECIFICIDADES REGIONAIS FMS	0,00	0,00	0,00	0,00	0,00	0,00	0,00
PROGRAMA DE ASSISTENCIA FARMACEUTICA BAS FMS	0,00	0,00	0,00	0,00	0,00	0,00	0,00
CAMPANHA NACIONAL DE SEGUIMENTOS DO SARA FMS	0,00	0,00	0,00	0,00	0,00	0,00	0,00
TETO DA MEDIA E ALTA COMPLEX. AMBULATORI FMS	133.621,92	133.621,92	133.621,92	133.621,92	133.061,92	133.961,92	146.134,54
TRANSFERENCIA DE RECURSOS DO PMAQ FMS	0,00	0,00	0,00	0,00	0,00	0,00	79.200,00
DEMAIS TRANSF. DE RECURSOS DO SUS FMS	30.150,00	59.463,32	288.696,00	146.848,34	34.100,00	34.100,00	0,00
TRANSF. DE RECURSOS PAC - FNAS FNAS	0,00	0,00	0,00	0,00	0,00	0,00	0,00
TRANSF. DE RECURSOS API - FNAS FNAS	0,00	0,00	0,00	0,00	0,00	0,00	0,00
TRANSF. DE RECURSOS PPD - FNAS FNAS	0,00	0,00	0,00	0,00	0,00	0,00	0,00
TRANF. RECURSOS PAJ - FNAS FNAS	0,00	0,00	0,00	0,00	0,00	0,00	0,00
TRANSF. RECURSOS PETI - FNAS FNAS	0,00	4.000,00	4.000,00	0,00	0,00	8.000,00	0,00
TRANSF. RECURSOS FNAS - BOLSA FAMILIA FNAS	19.798,92	17.773,95	30.973,95	31.548,69	0,00	31.590,44	15.379,99
TRANSF. DE RECURSOS ASEF - FNAS FNAS	0,00	0,00	0,00	0,00	0,00	0,00	0,00
TRANSF. DE RECURSOS CRASS - FNAS FNAS	0,00	0,00	0,00	0,00	0,00	0,00	0,00
TRANSF. DE RECURSOS PROJOVEM - FNAS FNAS	11.934,00	11.934,00	12.562,50	0,00	0,00	22.611,00	0,00
TRANSF. DE RECURSOS DO CREAS FNAS	0,00	0,00	0,00	0,00	0,00	0,00	0,00
PISO BASICO FIXO - CRAS FNAS	0,00	0,00	0,00	0,00	0,00	16.800,00	16.800,00

Relatório Resumido da Execução Orçamentária
Demonstrativo da Receita Corrente Líquida
 Orçamentos Fiscal e Seguridade Social
 Julho/2013 a Junho/2014

LRF. Art. 53 inciso I - Anexo III

R\$ Unidades

ESPECIFICAÇÃO	Jul/13	Ago/13	Set/13	Out/13	Nov/13	Dez/13	Jan/14
RECEITA DA DIVIDA ATIVA NAO TRIBUTARIA PMJ	0,00	0,00	0,00	0,00	0,00	0,00	0,00
RECEITAS DIVERSAS	4.021,53	28.327,22	25.999,44	24.885,10	3.658,23	26.779,46	47.126,11
RECEITAS DIVERSAS PMJ	0,00	0,00	0,00	0,00	0,00	0,00	46.391,11
OUTRAS RECEITAS (CORRENTES) PMJ	4.021,53	28.327,22	25.999,44	24.885,10	3.658,23	26.779,46	735,00
DEDUCOES DA RECEITA CORRENTE	231.733,64	290.878,85	249.337,20	256.540,58	325.025,46	346.466,95	401.749,32
DEDUCAO DE TRANSFERENCIAS CORRENTES	231.733,64	290.878,85	249.337,20	256.540,58	325.025,46	346.466,95	401.749,32
DEDUCAO DE TRANSFERENCIAS INTRAGOVERNAMENTAIS	231.733,64	290.878,85	249.337,20	256.540,58	325.025,46	346.466,95	401.749,32
DEDUCAO DE RECEITA FPM/FUNDEB PMJ	183.013,64	239.287,43	198.041,75	198.044,79	275.476,28	284.133,94	337.266,22
DEDUCAO ITR PMJ	14,68	11,89	117,03	436,25	43,31	22,51	11,42
DEDUCAO FUNDEF - ICMS-DESONERACAO PMJ	185,70	185,70	185,70	185,70	185,70	185,70	188,26
DEDUCAO DO ICMS PMJ	48.349,38	51.211,67	50.827,02	57.696,71	49.123,69	61.914,81	64.097,56
DEDUCAO FUNDEB - IPI EXP PMJ	170,24	182,16	165,70	177,13	196,48	209,99	185,86
RECEITA CORRENTE LIQUIDA = (I-II)	2.980.572,41	3.881.325,03	3.814.746,72	3.352.960,97	3.657.510,14	4.602.663,28	4.332.625,00

Analeda Neves Sampaio

Analeda Neves Sampaio

Gestor ANALEDA NEVES SAMPAIO
C.P.F. 375.362.224-91

Contador LEONARDO JOSE MACEDO
C.P.F. 246.015.433-04

Odailton Carlos Angelim Alencar

Cont.Int. ODAILTON CARLOS ANGELIM ALENCAR
C.P.F. 436.553.193-04

JARDIM

Continuação

Relatório Resumido da Execução Orçamentária
Demonstrativo da Receita Corrente Líquida
 Orçamentos Fiscal e Seguridade Social
 Julho/2013 a Junho/2014

LRF. Art. 53 inciso I - Anexo III

R\$ Unidades

ESPECIFICAÇÃO	Fev/14	Mar/14	Abr/14	Mai/14	Jun/14	Arrecadação nos 12 Meses	Previsão atualizada 2014
RECEITAS CORRENTES	5.256.900,77	3.648.073,53	4.070.651,72	5.063.157,49	3.665.313,25	50.428.232,31	63.987.956,73
RECEITA TRIBUTARIA	49.706,70	98.197,22	65.434,10	78.099,66	65.428,01	1.404.536,96	1.370.919,20
IMPOSTOS	47.946,91	97.188,84	64.530,10	75.782,46	64.275,01	1.390.106,27	1.331.360,00
I.P.T.U.	PMJ 785,63	37.456,88	742,44	191,10	1.146,07	44.937,06	212.000,00
IRRF	PMJ 21.892,82	29.493,82	29.816,93	36.763,53	28.381,39	832.778,59	530.000,00
I.T.B.I.	PMJ 3.694,00	2.760,00	2.748,00	8.701,00	6.398,00	59.487,23	59.360,00
ISS	PMJ 21.574,46	27.478,14	31.222,73	30.126,83	28.349,55	452.903,39	530.000,00
TAXAS	1.759,79	1.008,38	904,00	2.317,20	1.153,00	14.430,69	38.372,00
TAXAS PELO EXERCICIO DO PODER DE POLICIA	PMJ 1.534,50	613,38	782,00	1.535,20	1.058,00	10.030,32	11.872,00
TAXA DE FISCALIZAÇÃO DE VIGILANCIA SANIT	FMS 213,29	395,00	122,00	312,00	95,00	1.591,29	10.600,00
TAXA DE LICENCA PARA FUNCION.ESTABELEC.C	PMJ 12,00	0,00	0,00	470,00	0,00	2.809,08	10.600,00
TAXAS PELA PRESTACAO DE SERVICOS	PMJ 0,00	0,00	0,00	0,00	0,00	0,00	5.300,00
CONTRIBUICOES DE MELHORIA	0,00	0,00	0,00	0,00	0,00	0,00	1.187,20
CONTRIBUICAO DE MELHORIA	PMJ 0,00	0,00	0,00	0,00	0,00	0,00	1.187,20
RECEITAS DE CONTRIBUICOES	20.130,49	18.692,11	18.894,13	18.630,50	21.268,80	263.125,19	318.000,00
CONTRIBUICOES ECONOMICAS	20.130,49	18.692,11	18.894,13	18.630,50	21.268,80	263.125,19	318.000,00
CONTRIBUICAO P/CUSTEIO DA ILUMINACAO PUB	PMJ 20.130,49	18.692,11	18.894,13	18.630,50	21.268,80	263.125,19	318.000,00
RECEITA PATRIMONIAL	22.651,98	25.876,88	30.687,70	34.100,38	33.752,47	382.239,84	187.577,60
RECEITAS IMOBILIARIAS	0,00	499,47	168,92	668,85	681,00	6.170,24	15.900,00
ALUGUEIS	PMJ 0,00	499,47	168,92	668,85	681,00	6.170,24	10.600,00
ARRENDAMENTOS	PMJ 0,00	0,00	0,00	0,00	0,00	0,00	5.300,00
RECEITAS DE VALORES MOBILIARIOS	22.651,98	25.377,41	30.518,78	33.431,53	33.071,47	376.069,60	161.077,60

JARDIM

Continuação

Relatório Resumido da Execução Orçamentária
Demonstrativo da Receita Corrente Líquida
 Orçamentos Fiscal e Seguridade Social
 Julho/2013 a Junho/2014

LRF. Art. 53 inciso I - Anexo III

R\$ Unidades

E S P E C I F I C A C A O		Fev/14	Mar/14	Abr/14	Mai/14	Jun/14	Arrecadação	Previsão
							nos	atualizada
							12 Meses	2014
DIVIDENDOS								
	PMJ	0,00	0,00	0,00	0,00	0,00	0,00	21.369,60
RENDIMENTOS DE APLICACAO DE RECURSOS PRO								
	PMJ	3.608,42	4.963,82	6.107,09	5.374,16	4.091,18	59.321,80	10.600,00
RECEITA DE REMUNUNERACAO DE DEPOSITOS BA								
	FME	11.829,81	13.247,82	16.305,27	20.873,84	21.160,36	231.190,80	53.000,00
RECEITA DE REMUNUNERACAO DE DEPOSITOS BA								
	FMS	5.768,60	5.621,80	6.533,91	5.394,25	6.353,29	62.938,51	15.900,00
RECEITA DE REMUNUNERACAO DE DEPOSITOS BA								
	FMAS	1.348,95	1.433,26	1.454,76	1.584,22	1.245,92	18.782,04	21.200,00
RECEITA DE REMUNUNERACAO DE DEPOSITOS BA								
	SAAEJ	96,20	110,71	117,75	205,06	220,72	3.836,45	5.300,00
RENDIMENTOS DE APLICACAO DE RECURSOS VIN								
	PMJ	0,00	0,00	0,00	0,00	0,00	0,00	15.900,00
RENDIMENTOS DE APLICACAO DE RECURSOS DO								
	PMJ	0,00	0,00	0,00	0,00	0,00	0,00	17.808,00
OUTRAS RECEITAS PATRIMONIAIS								
		0,00	0,00	0,00	0,00	0,00	0,00	10.600,00
OUTRAS RECEITAS PATRIMONIAIS								
	PMJ	0,00	0,00	0,00	0,00	0,00	0,00	10.600,00
RECEITA DE SERVICOS								
		14.868,59	27.368,25	23.514,91	32.496,64	20.955,67	275.674,33	690.868,78
RECEITA DE SERVICOS								
		14.868,59	27.368,25	23.514,91	32.496,64	20.955,67	275.674,33	690.868,78
SERVICOS ADMINISTRATIVOS								
	PMJ	0,00	0,00	0,00	0,00	0,00	0,00	5.300,00
SERVICOS DE EXPEDICAO DE CERTIFICADOS								
	PMJ	0,00	0,00	0,00	0,00	0,00	0,00	5.300,00
SERVICOS RECREATIVOS E CULTURAI								
	PMJ	0,00	0,00	0,00	0,00	0,00	0,00	4.155,20
SERVICOS DE FORNECIMENTO DE AGUA								
	SAAEJ	14.868,59	27.368,25	23.514,91	32.496,64	20.955,67	275.094,33	509.354,38
SERVICOS DE ABATE DE ANIMAIS								
	PMJ	0,00	0,00	0,00	0,00	0,00	580,00	5.300,00
OUTROS SERVICOS								
	PMJ	0,00	0,00	0,00	0,00	0,00	0,00	161.459,20
TRANSFERENCIAS CORRENTES								
		5.083.499,21	3.440.735,77	3.886.909,46	4.883.767,53	3.508.473,63	47.566.708,43	61.121.594,83
TRANSFERENCIAS INTERGOVERNAMENTAIS								
		4.703.166,99	3.440.735,77	3.882.506,39	4.864.867,53	3.416.613,62	46.842.176,27	58.388.109,23
COTA-PARTE DO F.P.M.								
	PMJ	1.800.755,09	1.068.199,04	1.219.169,34	1.624.693,05	1.218.414,91	15.507.552,36	12.720.000,00
AUXILIO FINANCEIRA AOS MUNICIPIOS								
	PMJ	0,00	0,00	316.409,28	0,00	0,00	316.409,28	0,00
COTA-PARTE DO I..T.R.								
	PMJ	43,15	0,00	0,00	29,50	16,73	3.375,22	74.200,00

JARDIM

Continuação

Relatório Resumido da Execução Orçamentária
Demonstrativo da Receita Corrente Líquida
 Orçamentos Fiscal e Seguridade Social
 Julho/2013 a Junho/2014

LRF. Art. 53 inciso I - Anexo III

R\$ Unidades

E S P E C I F I C A C A O		Fev/14	Mar/14	Abr/14	Mai/14	Jun/14	Arrecadação	Previsão
							nos	atualizada
							12 Meses	2014
TRANSF. DE RECURSOS DO SUS-PAB FIXO	FMS	62.370,00	62.370,00	62.370,00	0,00	124.740,00	679.345,83	530.000,00
TRANSF. DE RECURSOS DO SUS-PACS	FMS	62.903,00	62.869,45	62.868,00	62.868,00	0,00	721.758,45	477.000,00
TRANSF. DE RECURSOS DO SUS-PSF	FMS	70.780,00	70.780,00	64.085,00	64.085,00	0,00	758.425,00	1.696.000,00
TRANSF. DE RECURSOS VIGILANCIA SANITARIA	FMS	11.888,18	0,00	11.888,18	24.310,84	4.878,92	243.653,12	84.800,00
TRANSF. DE RECURSOS PROG. CARENCIA NUTRI	FMS	0,00	0,00	0,00	0,00	0,00	0,00	142.464,00
PROGRAMA DE SAUDE BUCAL	FMS	0,00	66.900,00	33.450,00	30.105,00	0,00	357.915,00	190.800,00
NUCLEO DE APOIO A SAUDE DA FAMILIA - NAS	FMS	0,00	40.000,00	0,00	20.000,00	20.000,00	240.000,00	190.800,00
POLOS DE ACADEMIA DA CIDADE	FMS	0,00	0,00	0,00	0,00	0,00	0,00	53.000,00
TRANSF. DE RECURSOS DO SUS-IDU/FUNASA	FMS	0,00	0,00	0,00	0,00	0,00	0,00	148.400,00
CEO - CENTRO DE ESPECIALIDADES ODONTOLOG	FMS	0,00	0,00	0,00	0,00	0,00	0,00	106.000,00
PISO ESTRATEGICO - GERENCIAMENTO DE RISC	FMS	0,00	0,00	0,00	0,00	0,00	0,00	53.000,00
INCENTIVO FINANCEIRO DO SISTEMA DE PLAN	FMS	0,00	0,00	0,00	0,00	0,00	0,00	42.400,00
IMPLANTACAO DE UNIDADES BASICAS DE SAUDE	FMS	0,00	0,00	0,00	0,00	0,00	0,00	296.800,00
COMPENSACAO DE ESPECIFICIDADES REGIONAIS	FMS	0,00	0,00	0,00	0,00	0,00	0,00	121.900,00
PROGRAMA DE ASSISTENCIA FARMACEUTICA BAS	FMS	0,00	0,00	0,00	0,00	0,00	0,00	159.000,00
CAMPANHA NACIONAL DE SEGUIMENTOS DO SARA	FMS	0,00	0,00	0,00	0,00	0,00	0,00	79.500,00
TETO DA MEDIA E ALTA COMPLEX. AMBULATORI	FMS	133.451,92	133.451,92	133.451,92	133.451,92	133.451,92	1.614.905,66	689.000,00
TRANSFERENCIA DE RECURSOS DO PMAQ	FMS	0,00	12.800,00	0,00	0,00	0,00	92.000,00	0,00
DEMAIS TRANSF. DE RECURSOS DO SUS	FMS	6.400,00	0,00	37.400,00	45.353,20	3.200,00	685.710,86	1.500.000,00
TRANSF. DE RECURSOS PAC - FNAS	FMAS	0,00	0,00	0,00	0,00	0,00	0,00	212.000,00
TRANSF. DE RECURSOS API - FNAS	FMAS	0,00	0,00	0,00	0,00	0,00	0,00	106.000,00
TRANSF. DE RECURSOS PPD - FNAS	FMAS	0,65	0,00	0,00	0,00	0,00	0,65	53.000,00
TRANF. RECURSOS PAJ - FNAS	FMAS	0,00	0,00	0,00	0,00	0,00	0,00	53.000,00
TRANSF. RECURSOS PETI - FNAS	FMAS	0,00	0,00	0,00	0,00	0,00	16.000,00	84.800,00

JARDIM

Continuação

Relatório Resumido da Execução Orçamentária
Demonstrativo da Receita Corrente Líquida
 Orçamentos Fiscal e Seguridade Social
 Julho/2013 a Junho/2014

LRF. Art. 53 inciso I - Anexo III

R\$ Unidades

E S P E C I F I C A C A O		Fev/14	Mar/14	Abr/14	Mai/14	Jun/14	Arrecadação	Previsão
							nos	atualizada
							12 Meses	2014
TRANSF. RECURSOS FNAS - BOLSA FAMILIA	FMAS	31.159,60	17.256,57	3.059,99	17.033,02	0,00	215.575,12	159.000,00
TRANSF. DE RECURSOS ASEF - FMAS	FMAS	0,00	0,00	0,00	0,00	0,00	0,00	106.000,00
TRANSF. DE RECURSOS CRASS - FMAS	FMAS	0,00	0,00	0,00	0,00	0,00	0,00	106.000,00
TRANSF. DE RECURSOS PROJOVEM - FMAS	FMAS	0,00	0,00	0,00	0,00	0,00	59.041,50	212.000,00
TRANSF. DE RECURSOS DO CREAS	FMAS	0,00	0,00	0,00	0,00	0,00	0,00	84.800,00
PISO BASICO FIXO - CRAS	FMAS	16.800,00	16.800,00	16.800,00	16.800,00	0,00	100.800,00	161.120,00
PISO BASIO VARIAVEL II - IDOSO/CRIANCA	FMAS	0,00	0,00	0,00	0,00	0,00	41.789,00	56.180,00
PISO FIXO MEDIA COMPLEXIDADE - CREAS	FMAS	6.500,00	6.500,00	6.500,00	6.500,00	6.500,00	84.500,00	55.120,00
PISO VARIAVEL MEDIA COMPLEXIDADE - PETI	FMAS	0,00	0,00	0,00	0,00	0,00	0,00	53.000,00
DEMAIS TRANSF. DE RECURSOS DO FNAS	FMAS	70.500,00	0,00	0,00	5.420,00	7.500,00	334.850,00	1.272.000,00
TRANSF. DE RECURSOS DO FNDE-PNAE	FME	0,00	76.810,00	76.810,00	76.810,00	78.202,00	749.428,00	415.520,00
TRANSF. DE RECURSOS DO FNDE-PDDE	FME	0,00	0,00	0,00	12.540,00	0,00	12.540,00	112.784,00
TRANSF. DE RECURSOS DO FNDE-PNAT	FME	0,00	0,00	39.379,44	39.379,44	39.379,44	401.242,01	3.500.000,00
TRANS. RECURSOS FNDE - SALARIO EDUCACAO	FME	0,00	106.144,45	59.916,08	59.315,38	60.008,40	667.679,03	477.000,00
TRANSF. RECURSOS FNDE - PEJA	FME	0,00	0,00	0,00	0,00	0,00	0,00	475.000,00
TRANSF. RECURSOS FNDE - PNAC	FME	0,00	0,00	0,00	0,00	0,00	0,00	700.000,00
TRANSF. DE RECURSOS PRODEM - FME	FME	0,00	0,00	0,00	0,00	0,00	0,00	74.200,00
TRANSF. DE RECURSOS ALF. SOLIDARIA - FME	FME	0,00	0,00	0,00	0,00	0,00	0,00	31.800,00
TRANSPORTE ESCOLAR ESTADO	FME	0,00	0,00	0,00	0,00	0,00	150.423,57	530.000,00
TRANSFERENCIA DE PROGRAMA BRASIL ALFABET	FME	0,00	0,00	0,00	0,00	0,00	0,00	106.000,00
DEMAIS TRANSF. DE RECURSOS DO FNDE	FME	0,00	0,00	0,00	0,00	0,00	366.837,95	4.000.000,00
COTA-PARTE DO FUNDO ESPECIAL DO PETROLEO	PMJ	0,00	21.647,18	21.212,99	19.635,61	21.074,25	103.188,71	21.200,00
TRANSF. FINANCEIRA - L.C. N. 87/96	PMJ	941,33	0,00	941,33	0,00	0,00	8.394,99	74.200,00
TRANSF. FINANCEIRA - CIDE	PMJ	0,00	0,00	0,00	0,00	0,00	4.087,59	131.779,20

JARDIM

Continuação

Relatório Resumido da Execução Orçamentária
Demonstrativo da Receita Corrente Líquida
 Orçamentos Fiscal e Seguridade Social
 Julho/2013 a Junho/2014

LRF. Art. 53 inciso I - Anexo III

R\$ Unidades

E S P E C I F I C A C A O		Fev/14	Mar/14	Abr/14	Mai/14	Jun/14	Arrecadação	Previsão
							nos	atualizada
							12 Meses	2014
ROYALTIES	PMJ	0,00	562,00	1.226,30	1.183,52	611,46	12.650,82	6.410,88
RECURSOS FINANCEIRO ANP LEI 7.990/89	PMJ	0,00	0,00	0,00	0,00	0,00	0,00	5.300,00
OUTRAS INDENIZACOES	PMJ	0,00	0,00	0,00	0,00	0,00	0,00	4.986,24
RESTITUICOES	PMJ	0,00	3.198,77	3.427,82	0,00	0,00	18.952,69	23.744,00
RESITTUICOES	SAAEJ	0,00	0,00	0,00	0,00	0,00	3.083,07	9.540,00
OUTRAS RESTITUICOES	PMJ	24.611,59	13.746,50	12.824,36	3.951,21	1.903,64	134.458,47	7.004,48
OUTRAS RESTITUICOES	FME	32,74	1.196,10	1.740,57	3.470,68	756,74	40.595,59	10.600,00
OUTRAS RESTITUICOES	FMS	11.719,55	6.256,84	3.341,16	1.651,44	0,00	64.319,75	5.300,00
OUTRAS RESTITUICOES	FMAS	2.768,85	2.479,25	2.583,17	0,00	255,00	15.157,05	15.900,00
RECEITA DA DIVIDA ATIVA		0,00	44,50	0,00	1.064,10	0,00	1.108,60	58.528,96
RECEITA DA DIVIDA ATIVA TRIBUTARIA	PMJ	0,00	44,50	0,00	0,00	0,00	44,50	47.488,00
RECEITA DA DIVIDA ATIVA NAO TRIBUTARIA	PMJ	0,00	0,00	0,00	1.064,10	0,00	1.064,10	11.040,96
RECEITAS DIVERSAS		26.381,07	6.617,01	20.068,04	4.243,99	11.907,83	230.015,03	47.844,16
RECEITAS DIVERSAS	PMJ	0,00	0,00	0,00	0,00	0,00	46.391,11	35.616,00
OUTRAS RECEITAS (CORRENTES)	PMJ	26.381,07	6.617,01	20.068,04	4.243,99	11.907,83	183.623,92	12.228,16
DEDUCOES DA RECEITA CORRENTE		428.630,70	275.159,64	304.516,96	381.394,00	297.880,63	3.789.313,93	-3.248.520,00
DEDUCAO DE TRANSFERENCIAS CORRENTES		428.630,70	275.159,64	304.516,96	381.394,00	297.880,63	3.789.313,93	-3.248.520,00
DEDUCAO DE TRANSFERENCIAS INTRAGOVERNAMENTAIS		428.630,70	275.159,64	304.516,96	381.394,00	297.880,63	3.789.313,93	-3.248.520,00
DEDUCAO DE RECEITA FPM/FUNDEB	PMJ	360.150,99	213.639,78	243.833,84	324.938,60	243.682,96	3.101.510,22	-2.544.000,00
DEDUCAO ITR	PMJ	8,63	0,00	0,00	5,90	3,34	674,96	-14.840,00
DEDUCAO FUNDEF - ICMS-DESONERACAO	PMJ	188,26	0,00	188,26	0,00	0,00	1.678,98	-14.840,00
DEDUCAO DO ICMS	PMJ	68.125,49	61.366,12	60.327,22	56.267,16	54.020,67	683.327,50	-660.000,00
DEDUCAO FUNDEB - IPI EXP	PMJ	157,33	153,74	167,64	182,34	173,66	2.122,27	-14.840,00

Relatório Resumido da Execução Orçamentária
Demonstrativo da Receita Corrente Líquida
 Orçamentos Fiscal e Seguridade Social
 Julho/2013 a Junho/2014

LRF. Art. 53 inciso I - Anexo III


R\$ Unidades

E S P E C I F I C A C A O	Fev/14	Mar/14	Abr/14	Mai/14	Jun/14	Arrecadação	Previsão
						nos 12 Meses	atualizada 2014
RECEITA CORRENTE LIQUIDA = (I-II)	4.828.270,07	3.372.913,89	3.766.134,76	4.681.763,49	3.367.432,62	46.638.918,38	60.739.436,73




Gestor ANALEDA NEVES SAMPAIO
C.P.F. 375.362.224-91

Contador LEONARDO JOSE MACEDO
C.P.F. 246.015.433-04



Cont.Int. ODAILTON CARLOS ANGELIM ALENCAR
C.P.F. 436.553.193-04

JARDIM

Relatório Resumido da Execução Orçamentária

Balço Orçamentário - Receitas

Orçamentos Fiscal e Seguridade Social

Julho/2013 a Junho/2014

RRF. Art. 52 inciso I, alíneas "a" e "b" do inciso II e pará. 1º - Anexo I

R\$ Unidades

R E C E I T A S

		Previsão	Previsão realizada no Bimestre		Realizada até o Bimestre		Saldo	
		Inicial	Atualizada	Valor	(%)	Valor	(%)	a Realizar
		(a)	(b)	(b/a)	(c)	(c/a)	(a-c)	
RECEITAS CORRENTES		63.987.956,73	63.987.956,73	8.728.470,74	7,91	26.438.471,08	41,32	37.549.485,65
RECEITA TRIBUTARIA		1.370.919,20	1.370.919,20	143.527,67	5,70	423.552,01	30,90	947.367,19
IMPOSTOS		1.331.360,00	1.331.360,00	140.057,47	5,69	413.395,36	31,05	917.964,64
I.P.T.U.	PMU	212.000,00	212.000,00	1.337,17	0,54	40.322,12	19,02	171.677,88
IRRF	PMU	530.000,00	530.000,00	65.144,92	5,42	170.238,82	32,12	359.761,18
I.T.B.I.	PMU	59.360,00	59.360,00	15.099,00	10,92	31.551,23	53,15	27.808,77
ISS	PMU	530.000,00	530.000,00	58.476,38	5,41	171.283,19	32,32	358.716,81
TAXAS		38.372,00	38.372,00	3.470,20	6,04	10.156,65	26,47	28.215,35
TAXAS PELO EXERCICIO DO PODER DE POLICIA	PMU	11.872,00	11.872,00	2.593,20	9,04	6.449,08	54,32	5.422,92
TAXA DE FISCALIZACAO DE VIGILANCIA SANIT	FMS	10.600,00	10.600,00	407,00	0,93	1.371,29	12,94	9.228,71
TAXA DE LICENCA PARA FUNCION. ESTABELEC.C	PMU	10.600,00	10.600,00	470,00	0,04	2.336,28	22,04	8.263,72
TAXAS PELA PRESTACAO DE SERVICOS	PMU	5.300,00	5.300,00	0,00	0,00	0,00	0,00	5.300,00
CONTRIBUICOES DE MELHORIA		1.187,20	1.187,20	0,00	6,04	0,00	26,47	1.187,20
CONTRIBUICAO DE MELHORIA	PMU	1.187,20	1.187,20	0,00	0,00	0,00	0,00	1.187,20
RECEITAS DE CONTRIBUICOES		318.000,00	318.000,00	39.899,30	5,86	115.019,25	36,17	202.980,75
CONTRIBUICOES ECONOMICAS		318.000,00	318.000,00	39.899,30	5,86	115.019,25	36,17	202.980,75
CONTRUBUICAO P/CUSTEIO DA ILUMINACAO PUB	PMU	318.000,00	318.000,00	39.899,30	6,75	115.019,25	36,17	202.980,75
RECEITA PATRIMONIAL		187.577,60	187.577,60	67.852,85	18,18	165.041,73	87,99	22.535,87
RECEITAS IMOBILIARIAS		15.900,00	15.900,00	1.349,85	4,21	2.231,48	14,03	13.668,52
ALUGUEIS	PMU	10.600,00	10.600,00	1.349,85	6,49	2.231,48	21,05	8.368,52
ARRENDAMENTOS	PMU	5.300,00	5.300,00	0,00	0,00	0,00	0,00	5.300,00
RECEITAS DE VALORES MOBILIARIOS		161.077,60	161.077,60	66.503,00	20,75	162.810,25	101,08	-1.732,65
DIVIDENDOS	PMU	21.369,60	21.369,60	0,00	0,00	0,00	0,00	21.369,60
RENDIMENTOS DE APLICACAO DE RECURSOS PRO	PMU	10.600,00	10.600,00	9.465,34	39,10	27.150,24	256,13	-16.550,24
RECEITA DE REMUNUNERACAO DE DEPOSITOS BA	FME	53.000,00	53.000,00	42.034,20	40,32	90.956,44	171,62	-37.956,44
RECEITA DE REMUNUNERACAO DE DEPOSITOS BA	FMS	15.900,00	15.900,00	11.747,54	40,30	35.283,52	221,91	-19.383,52
RECEITA DE REMUNUNERACAO DE DEPOSITOS BA	FVAS	21.200,00	21.200,00	2.830,14	5,95	8.507,37	40,13	12.692,63

JARDIM

Relatório Resumido da Execução Orçamentária

Balanco Orçamentário - Receitas

Orçamentos Fiscal e Seguridade Social

Julho/2013 a Junho/2014

LRF. Art. 52 inciso I, alíneas "a" e "b" do inciso II e par. 1º - Anexo I

R\$ Unidades

R E C E I T A S

		Previsão Inicial	Previsão Atualizada	Realizada no Bimestre Valor (b)	(%) (b/a)	Realizada até o Bimestre Valor (c)	(%) (c/a)	Saldo a Realizar (a-c)
RECEITA DE REMUNERACAO DE DEPOSITOS BA	SAAEJ	5.300,00	5.300,00	425,78	4,20	912,68	17,22	4.387,32
RENDIMENTOS DE APLICACAO DE RECURSOS VIN	PMU	15.900,00	15.900,00	0,00	0,00	0,00	0,00	15.900,00
RENDIMENTOS DE APLICACAO DE RECURSOS DO	PMU	17.808,00	17.808,00	0,00	0,00	0,00	0,00	17.808,00
OUTRAS RECEITAS PATRIMONIAIS		10.600,00	10.600,00	0,00	20,75	0,00	101,08	10.600,00
OUTRAS RECEITAS PATRIMONIAIS	PMU	10.600,00	10.600,00	0,00	0,00	0,00	0,00	10.600,00
RECEITA DE SERVICOS		690.868,78	690.868,78	53.452,31	4,70	136.195,00	19,71	554.673,78
RECEITA DE SERVICOS		690.868,78	690.868,78	53.452,31	4,70	136.195,00	19,71	554.673,78
SERVICOS ADMINISTRATIVOS	PMU	5.300,00	5.300,00	0,00	0,00	0,00	0,00	5.300,00
SERVICOS DE EXPEDICAO DE CERTIFICADOS	PMU	5.300,00	5.300,00	0,00	0,00	0,00	0,00	5.300,00
SERVICOS RECREATIVOS E CULTURAI	PMU	4.155,20	4.155,20	0,00	0,00	0,00	0,00	4.155,20
SERVICOS DE FORNECIMENTO DE AGUA	SAAEJ	509.354,38	509.354,38	53.452,31	4,18	136.195,00	36,74	373.159,38
SERVICOS DE ABATE DE ANIMAIS	PMU	5.300,00	5.300,00	0,00	0,00	0,00	0,00	5.300,00
OUTROS SERVICOS	PMU	161.459,20	161.459,20	0,00	0,00	0,00	0,00	161.459,20
TRANSFERENCIAS CORRENTES		61.121.594,83	61.121.594,83	8.392.241,16	7,99	25.320.555,04	41,43	35.801.039,79
TRANSFERENCIAS INTERGOVERNAMENTAIS		58.388.109,23	58.388.109,23	8.281.481,15	8,33	24.825.059,74	42,52	33.563.049,49
COTA-PARTE DO F.P.M	PMU	12.720.000,00	12.720.000,00	2.843.107,9	9,71	8.617.562,65	,75	4.102.437,35
AUXILIO FINANCEIRA AOS MUNICIPIOS	PMU	0,00	0,00	0,00	0,00	316.409,28	0,00	-316.409,28
COTA-PARTE DO I..T.R.	PMU	74.200,00	74.200,00	46,23	0,02	146,55	0,20	74.053,45
TRANSF. DE RECURSOS DO SUS-PAB FIXO	FMS	530.000,00	530.000,00	124.740,00	23,54	374.220,00	70,61	155.780,00
TRANSF. DE RECURSOS DO SUS-PACS	FMS	477.000,00	477.000,00	62.868,00	0,13	310.408,45	65,08	166.591,55
TRANSF. DE RECURSOS DO SUS-PSF	FMS	1.696.000,00	1.696.000,00	64.085,00	0,04	332.510,00	19,61	1.363.490,00
TRANSF. DE RECURSOS VIGILANCIA SANITARIA	FMS	84.800,00	84.800,00	29.189,76	6,04	115.090,26	135,72	-30.290,26
TRANSF. DE RECURSOS PROG. CARENCA NUTRI	FMS	142.464,00	142.464,00	0,00	0,00	0,00	0,00	142.464,00
PROGRAMA DE SAUDE BUCAL	FMS	190.800,00	190.800,00	30.105,00	0,16	163.905,00	35,90	26.895,00
NUCLEO DE APOIO A SAUDE DA FAMILIA - NAS	FMS	190.800,00	190.800,00	40.000,00	10,59	100.000,00	52,41	90.800,00

JARDIM

Relatório Resumido da Execução Orçamentária

Balanco Orçamentário - Receitas

Orçamentos Fiscal e Seguridade Social

Julho/2013 a Junho/2014

LRF. Art. 52 inciso I, alíneas "a" e "b" do inciso II e par. 1º - Anexo I

R\$ Unidades

R E C E I T A S		Previsão	Previsão	Realizada no Bimestre		Realizada até o Bimestre		Saldo
		Inicial	Atualizada	Valor	(%)	Valor	(%)	a Realizar
			(a)	(b)	(b/a)	(c)	(c/a)	(a-c)
POLOS DE ACADEMIA DA CIDADE	FMS	53.000,00	53.000,00	0,00	0,00	0,00	0,00	53.000,00
TRANSF. DE RECURSOS DO SUS-IDU/FUNASA	FMS	148.400,00	148.400,00	0,00	0,00	0,00	0,00	148.400,00
CEO - CENTRO DE ESPECIALIDADES ODONTOLOG	FMS	106.000,00	106.000,00	0,00	0,00	0,00	0,00	106.000,00
PISO ESTRATEGICO - GERENCIAMENTO DE RISC	FMS	53.000,00	53.000,00	0,00	0,00	0,00	0,00	53.000,00
INCENTIVO FINANCEIRO DO SISTEMA DE PLAN	FMS	42.400,00	42.400,00	0,00	0,00	0,00	0,00	42.400,00
IMPLANTACAO DE UNIDADES BASICAS DE SAUDE	FMS	296.800,00	296.800,00	0,00	0,00	0,00	0,00	296.800,00
COMPENSACAO DE ESPECIFICIDADES REGIONAIS	FMS	121.900,00	121.900,00	0,00	0,00	0,00	0,00	121.900,00
PROGRAMA DE ASSISTENCIA FARMACEUTICA BAS	FMS	159.000,00	159.000,00	0,00	0,00	0,00	0,00	159.000,00
CAMPANHA NACIONAL DE SEGUIMENTOS DO SARA	FMS	79.500,00	79.500,00	0,00	0,00	0,00	0,00	79.500,00
TETO DA MEDIA E ALTA COMPLEX. AMBULATORI	FMS	689.000,00	689.000,00	266.903,84	19,56	813.394,14	18,05	-124.394,14
TRANSFERENCIA DE RECURSOS DO PMAQ	FMS	0,00	0,00	0,00	0,00	92.000,00	0,00	-92.000,00
DEMAIS TRANSF. DE RECURSOS DO SUS	FMS	1.500.000,00	1.500.000,00	48.553,20	0,24	92.353,20	6,16	1.407.646,80
TRANSF. DE RECURSOS PAC - FNAS	FMAS	212.000,00	212.000,00	0,00	0,00	0,00	0,00	212.000,00
TRANSF. DE RECURSOS API - FNAS	FMAS	106.000,00	106.000,00	0,00	0,00	0,00	0,00	106.000,00
TRANSF. DE RECURSOS PPD - FNAS	FMAS	53.000,00	53.000,00	0,00	0,00	0,65	0,00	52.999,35
TRANF. RECURSOS PAJ - FNAS	FMAS	53.000,00	53.000,00	0,00	0,00	0,00	0,00	53.000,00
TRANSF. RECURSOS PETI - FNAS	FMAS	84.800,00	84.800,00	0,00	0,00	0,00	0,00	84.800,00
TRANSF. RECURSOS FNAS - BOLSA FAMILIA	FMAS	159.000,00	159.000,00	17.033,02	0,11	83.889,17	52,76	75.110,83
TRANSF. DE RECURSOS ASEF - FMAS	FMAS	106.000,00	106.000,00	0,00	0,00	0,00	0,00	106.000,00
TRANSF. DE RECURSOS CRASS - FMAS	FMAS	106.000,00	106.000,00	0,00	0,00	0,00	0,00	106.000,00
TRANSF. DE RECURSOS PROJovem - FMAS	FMAS	212.000,00	212.000,00	0,00	0,00	0,00	0,00	212.000,00
TRANSF. DE RECURSOS DO CREAS	FMAS	84.800,00	84.800,00	0,00	0,00	0,00	0,00	84.800,00
PISO BASICO FIXO - CRAS	FMAS	161.120,00	161.120,00	16.800,00	0,10	84.000,00	52,14	77.120,00
PISO BASIO VARIAVEL II - IDOSO/CRIANCA	FMAS	56.180,00	56.180,00	0,00	0,00	0,00	0,00	56.180,00

JARDIM

Relatório Resumido da Execução Orçamentária

Balanco Orçamentário - Receitas

Orçamentos Fiscal e Seguridade Social

Julho/2013 a Junho/2014

RRF. Art. 52 inciso I, alíneas "a" e "b" do inciso II e parágrafos 1º - Anexo I

R\$ Unidades

RECEITAS		Previsão	Previsão Realizada no Bimestre		Realizada até o Bimestre		Saldo	
		Inicial	Atualizada	Valor	(%)	Valor	(%)	a Realizar
			(a)	(b)	(b/a)	(c)	(c/a)	(a-c)
PISO FIXO MEDIA COMPLEXIDADE - CREAS	FVAS	55.120,00	55.120,00	13.000,00	11,91	39.000,00	70,75	16.120,00
PISO VARIÁVEL MEDIA COMPLEXIDADE - PETI	FVAS	53.000,00	53.000,00	0,00	0,00	0,00	0,00	53.000,00
DEMAIS TRANSF. DE RECURSOS DO FNAS	FVAS	1.272.000,00	1.272.000,00	12.920,00	0,59	112.540,00	8,85	1.159.460,00
TRANSF. DE RECURSOS DO FNDE-PNAE	FME	415.520,00	415.520,00	155.012,00	19,01	308.632,00	74,28	106.888,00
TRANSF. DE RECURSOS DO FNDE-PDDE	FME	112.784,00	112.784,00	12.540,00	0,11	12.540,00	11,12	100.244,00
TRANSF. DE RECURSOS DO FNDE-PNAT	FME	3.500.000,00	3.500.000,00	78.758,88	1,14	118.138,32	3,38	3.381.861,68
TRANS. RECURSOS FNDE - SALARIO EDUCACAO	FME	477.000,00	477.000,00	119.323,78	12,70	398.147,64	83,47	78.852,36
TRANSF. RECURSOS FNDE - PEJA	FME	475.000,00	475.000,00	0,00	0,00	0,00	0,00	475.000,00
TRANSF. RECURSOS FNDE - PNAC	FME	700.000,00	700.000,00	0,00	0,00	0,00	0,00	700.000,00
TRANSF. DE RECURSOS PRODEM - FME	FME	74.200,00	74.200,00	0,00	0,00	0,00	0,00	74.200,00
TRANSF. DE RECURSOS ALF. SOLIDARIA - FME	FME	31.800,00	31.800,00	0,00	0,00	0,00	0,00	31.800,00
TRANSPORTE ESCOLAR ESTADO	FME	530.000,00	530.000,00	0,00	0,00	90.255,57	17,03	439.744,43
TRANSFERENCIA DE PROGRAMA BRASIL ALFABET	FME	106.000,00	106.000,00	0,00	0,00	0,00	0,00	106.000,00
DEMAIS TRANSF. DE RECURSOS DO FNDE	FME	4.000.000,00	4.000.000,00	0,00	0,00	0,00	0,00	4.000.000,00
COTA-PARTE DO FUNDO ESPECIAL DO PETROLEO	PMU	21.200,00	21.200,00	40.709,86	100,33	103.188,71	6,74	-81.988,71
TRANSF. FINANCEIRA - L.C. N. 87/96	PMU	74.200,00	74.200,00	0,00	0,00	2.823,99	3,81	71.376,01
TRANSF. FINANCEIRA - CIDE	PMU	131.779,20	131.779,20	0,00	0,00	4.087,59	3,10	127.691,61
TRANSF. FINANCEIRA - LEI 7525/86	PMU	30.867,20	30.867,20	0,00	0,00	0,00	0,00	30.867,20
TRANSF. FINANCEIRA - FEX	PMU	17.808,00	17.808,00	0,00	0,00	2.140,77	12,02	15.667,23
DEMAIS TRANSFERENCIAS DA UNIAO	PMU	2.046.551,64	2.046.551,64	12.088,32	0,30	46.291,18	2,26	2.000.260,46
COTA-PARTE DO I.C.M.S.	PMU	3.300.000,00	3.300.000,00	495.326,64	7,61	1.536.220,07	46,55	1.763.779,93
COTA-PARTE DO I.P.V.A.	PMU	78.948,80	78.948,80	56.112,97	27,47	284.802,15	360,74	-205.853,35
COTA-PARTE DO I.P.I.	PMU	74.200,00	74.200,00	1.780,08	1,18	5.103,04	6,88	69.096,96
TRANSFERENCIA DE RECURSOS DO SISTEMA UNI	FMS	0,00	0,00	7.478,52	0,00	7.478,52	0,00	-7.478,52

JARDIM

Relatório Resumido da Execução Orçamentária

Balanco Orçamentário - Receitas

Orçamentos Fiscal e Seguridade Social

Julho/2013 a Junho/2014

LRF. Art. 52 inciso I, alíneas "a" e "b" do inciso II e par. 1º - Anexo I

R\$ Unidades

RECEITAS		Previsão	Previsão	Realizada no Bimestre		Realizada até o Bimestre		Saldo
		Inicial	Atualizada	Valor	(%)	Valor	(%)	a Realizar
			(a)	(b)	(b/a)	(c)	(c/a)	(a-c)
DEMAIS TRANSFERENCIAS DOS ESTADOS	PMU	685.548,64	685.548,64	70.644,18	9,90	91.693,61	13,38	593.855,03
TRANSFERENCIAS DE RECURSOS MUNICIPAIS	FMS	5.525.494,97	5.525.494,97	0,00	0,00	0,00	0,00	5.525.494,97
TRANSFERENCIAS DE RECURSOS MUNICIPAIS	FMAS	1.460.742,75	1.460.742,75	0,00	0,00	0,00	0,00	1.460.742,75
TRANSFERENCIA DE RECURSOS DO FUNDEB	FME	8.000.000,00	8.000.000,00	3.381.201,5	13,61	9.322.630,24	,53	-
TRANSF. DE RECURSOS DA COMPLEMENTACAO AO	FME	4.389.380,03	4.389.380,03	281.152,33	6,41	843.456,99	19,22	3.545.923,04
TRANSFERENCIAS DE CONVENIOS		2.733.485,60	2.733.485,60	110.760,01	0,69	495.495,30	18,13	2.237.990,30
TRANSFERENCIAS DE CONVENIOS DA UNIAO	PMU	854.784,00	854.784,00	58.205,39	6,81	58.205,39	6,81	796.578,61
TRANSFERENCIAS DE CONVENIOS DOS ESTADOS	PMU	1.462.121,60	1.462.121,60	31.554,62	2,16	416.289,91	28,47	1.045.831,69
TRANSFERENCIAS DE CONVENIOS DOS ESTADOS	FMAS	416.580,00	416.580,00	21.000,00	0,55	21.000,00	5,04	395.580,00
OUTRAS RECEITAS CORRENTES		298.996,32	298.996,32	31.497,45	5,37	278.108,05	93,01	20.888,27
MULTAS E JUROS DE MORA		3.561,60	3.561,60	0,00	0,69	3.102,33	87,10	459,27
MULTAS E JUROS DE MORA - DIVERSOS	PMU	3.561,60	3.561,60	0,00	0,00	3.102,33	87,10	459,27
INDENIZACOES E RESTITUICOES		189.061,60	189.061,60	14.281,53	5,69	157.553,07	83,33	31.508,53
INDENIZACOES E RESTITUICOES	PMU	59.360,00	59.360,00	497,84	0,01	497,84	0,84	58.862,16
INDENIZACOES E RESTITUICOES	FMS	5.300,00	5.300,00	0,00	0,00	1.468,84	27,71	3.831,16
INDENIZACOES	PMU	35.616,00	35.616,00	0,00	0,00	0,00	0,00	35.616,00
ROYALTIES	PMU	6.410,88	6.410,88	1.794,98	9,72	5.814,70	90,70	596,18
RECURSOS FINANCEIRO ANP LEI 7.990/89	PMU	5.300,00	5.300,00	0,00	0,00	0,00	0,00	5.300,00
OUTRAS INDENIZACOES	PMU	4.986,24	4.986,24	0,00	0,00	0,00	0,00	4.986,24
RESTITUICOES	PMU	23.744,00	23.744,00	0,00	0,00	6.626,59	27,91	17.117,41
RESITUIÇÕES	SAAEJ	9.540,00	9.540,00	0,00	0,00	0,00	0,00	9.540,00
OUTRAS RESTITUICOES	PMU	7.004,48	7.004,48	5.854,85	27,74	82.390,34	76,25	-75.385,86
OUTRAS RESTITUICOES	FMS	5.300,00	5.300,00	1.651,44	0,31	32.974,39	622,16	-27.674,39
OUTRAS RESTITUICOES	FME	10.600,00	10.600,00	4.227,42	7,47	17.363,21	163,80	-6.763,21
OUTRAS RESTITUICOES	FMAS	15.900,00	15.900,00	255,00	1,60	10.417,16	65,52	5.482,84

JARDIM

Relatório Resumido da Execução Orçamentária

Balço Orçamentário - Receitas

Orçamentos Fiscal e Seguridade Social

Julho/2013 a Junho/2014

RRF. Art. 52 inciso I, alíneas "a" e "b" do inciso II e pará. 1º - Anexo I

R\$ Unidades

RECEITAS	Previsão Inicial	Previsão Atualizada	Realizada no Bimestre		Realizada até o Bimestre		Saldo a Realizar
			Valor (b)	(%) (b/a)	Valor (c)	(%) (c/a)	
	(a)	(a)	(b)	(b/a)	(c)	(c/a)	(a-c)
RECEITA DA DÍVIDA ATIVA	58.528,96	58.528,96	1.064,10	1,82	1.108,60	1,89	57.420,36
RECEITA DA DÍVIDA ATIVA TRIBUTÁRIA							
PMU	47.488,00	47.488,00	0,00	0,00	44,50	0,09	47.443,50
RECEITA DA DÍVIDA ATIVA NÃO TRIBUTÁRIA							
PMU	11.040,96	11.040,96	1.064,10	0,10	1.064,10	9,64	9.976,86
RECEITAS DIVERSAS	47.844,16	47.844,16	16.151,82	8,87	116.344,05	243,17	-68.499,89
RECEITAS DIVERSAS							
PMU	35.616,00	35.616,00	0,00	0,00	46.391,11	130,25	-10.775,11
OUTRAS RECEITAS (CORRENTES)							
PMU	12.228,16	12.228,16	16.151,82	97,73	69.952,94	572,06	-57.724,78
RECEITAS DE CAPITAL	17.240.613,29	17.240.613,29	0,00	7,91	321.301,42	1,86	16.919.311,87
ALIENACÓES DE BENS	255.329,80	255.329,80	0,00	5,37	0,00	93,01	255.329,80
ALIENACÓES DE BENS MÓVEIS	161.541,00	161.541,00	0,00	8,87	0,00	243,17	161.541,00
ALIENACÓES DE BENS MÓVEIS							
FMS	23.741,00	23.741,00	0,00	0,00	0,00	0,00	23.741,00
ALIENACÓES DE BENS IMÓVEIS							
PMU	137.800,00	137.800,00	0,00	0,00	0,00	0,00	137.800,00
ALIENACÓES DE BENS IMÓVEIS	93.788,80	93.788,80	0,00	8,87	0,00	243,17	93.788,80
ALIENACÓES DE BENS IMÓVEIS							
PMU	93.788,80	93.788,80	0,00	0,00	0,00	0,00	93.788,80
TRANSFERÊNCIAS DE CAPITAL	16.773.283,49	16.773.283,49	0,00	5,37	321.301,42	1,92	16.451.982,07
TRANSFERÊNCIAS INTERGOVERNAMENTAIS	1.908.000,00	1.908.000,00	0,00	8,87	0,00	243,17	1.908.000,00
OUTRAS TRANSFERÊNCIAS DA UNIÃO							
PMU	848.000,00	848.000,00	0,00	0,00	0,00	0,00	848.000,00
OUTRAS TRANSFERÊNCIAS DO ESTADO							
PMU	1.060.000,00	1.060.000,00	0,00	0,00	0,00	0,00	1.060.000,00
TRANSFERÊNCIAS DE CONVÊNIO	14.865.283,49	14.865.283,49	0,00	8,87	321.301,42	2,16	14.543.982,07
TRANSFERÊNCIAS DE CONVÊNIO DA UNIÃO							
PMU	2.120.000,00	2.120.000,00	0,00	0,00	0,00	0,00	2.120.000,00
TRANSFERÊNCIAS DE CONVÊNIO COM A UNIÃO							
FME	4.542.007,05	4.542.007,05	0,00	0,00	321.301,42	7,07	4.220.705,63
OUTRAS TRANSFERÊNCIAS DE CONVÊNIO DA UNIÃO							
FMS	878.570,73	878.570,73	0,00	0,00	0,00	0,00	878.570,73
OUTRAS TRANSFERÊNCIAS DE CONVÊNIO DA UNIÃO							
PMU	2.554.705,71	2.554.705,71	0,00	0,00	0,00	0,00	2.554.705,71
TRANSFERÊNCIAS DE CONVÊNIO DOS ESTADOS							
PMU	1.590.000,00	1.590.000,00	0,00	0,00	0,00	0,00	1.590.000,00
TRANSFERÊNCIAS DE CONVÊNIO DOS ESTADOS P							
FMS	3.180.000,00	3.180.000,00	0,00	0,00	0,00	0,00	3.180.000,00
OUTRAS RECEITAS DE CAPITAL	212.000,00	212.000,00	0,00	5,37	0,00	1,92	212.000,00
OUTRAS RECEITAS	212.000,00	212.000,00	0,00	8,87	0,00	2,16	212.000,00
OUTRAS RECEITAS (CAPITAL)							
PMU	212.000,00	212.000,00	0,00	0,00	0,00	0,00	212.000,00
DEDUÇÕES DA RECEITA CORRENTE	-3.248.520,00	-3.248.520,00	679.274,63	7,91	2.089.331,25	1,86	-5.337.851,25

JARDIM

Relatório Resumido da Execução Orçamentária

Balanco Orçamentário - Receitas

Orçamentos Fiscal e Seguridade Social

Julho/2013 a Junho/2014

LRF. Art. 52 inciso I, alíneas "a" e "b" do inciso II e parágrafo 1º - Anexo I

R\$ Unidades

RECEITAS	Previsão	Previsão	Realizada	no Bimestre	Realizada	até o Bimestre	Saldo
	Inicial	Atualizada	Valor	(%)	Valor	(%)	a Realizar
		(a)	(b)	(b/a)	(c)	(c/a)	(a-c)
DEDUCAO DE TRANSFERENCIAS CORRENTES	-3.248.520,00	-3.248.520,00	679.274,63	5,37	2.089.331,25	1,92	-5.337.851,25
DEDUCAO DE TRANSFERENCIAS INTRAGOVE	-3.248.520,00	-3.248.520,00	679.274,63	8,87	2.089.331,25	2,16	-5.337.851,25
DEDUCAO DE RECEITA FPM/FUNDEB	PMU -2.544.000,00	-2.544.000,00	568.621,56	-9,71	1.723.512,39	,75	-
DEDUCAO ITR	PMU -14.840,00	-14.840,00	9,24	-0,02	29,29	-0,20	-14.869,29
DEDUCAO FUNDEF - ICMS-DESONERACAO	PMU -14.840,00	-14.840,00	0,00	0,00	564,78	-3,81	-15.404,78
DEDUCAO DO ICMS	PMU -660.000,00	-660.000,00	110.287,83	-8,27	364.204,22	-55,18	-
DEDUCAO FUNDEB - IPI EXP	PMU -14.840,00	-14.840,00	356,00	-1,18	1.020,57	-6,88	-15.860,57
SUBTOTAL DAS RECEITAS (I)	77.980.050,02	77.980.050,02	8.049.196,11	7,91	24.670.441,25	43,18	49.130.946,27
SALDOS DE EXERCÍCIOS ANTERIORES (II)					0,00		
SUBTOTAL (III) = (I+II)	77.980.050,02	77.980.050,02	8.049.196,11	7,91	24.670.441,25	43,18	49.130.946,27
DÉFICIT (IV)							
TOTAL (III + IV)	77.980.050,02	77.980.050,02	8.049.196,11	7,91	24.670.441,25	43,18	49.130.946,27

Analeda Neves Sampaio

Analeda Neves Sampaio

Gestor ANALEDA NEVES SAMPAIO

C.P.F. 375.362.224-91

Contador LEONARDO JOSE MACEDO

C.P.F. 246.015.433-04

Odailton Carlos Angelim Alencar

Cont.Int. ODAILTON CARLOS ANGELIM ALENCAR

C.P.F. 436.553.193-04

Relatório Resumido da Execução Orçamentária
Balço Orçamentário - Despesas
 Orçamentos Fiscal e Seguridade Social
 Julho/2013 a Junho/2014

LRF. Art. 53 inciso II, alíneas "c" - Anexo II

R\$ Unidades

DESPESAS	Dotação Inicial (a)	Créditos Adicionais (b)	Dotação Atualizada (c=a+b)	Empenhada no Bimestre (d)	Empenhada até o Bimestre (e)	Liquidada no Bimestre (f)	Liquidada até o Bimestre (g)	% (h=g/c)	Saldo (i=c-e)
3.3.90.92.00DESPESAS DE EXERCÍCIOS ANTERIO	112.420,92	0,00	112.420,92	0,00	151,56	0,00	151,56	0,13	112.269,36
DESPESAS DE CAPITAL	20.113.179,31	0,00	20.113.179,31	234.173,58	1.951.007,82	401.746,15	922.580,18	0,05	18.162.171,49
INVESTIMENTOS	19.189.677,63	0,00	19.189.677,63	196.420,62	1.839.411,18	363.993,19	810.983,54	0,04	17.350.266,45
TRANSF. A INST. PRIV	12.349,00	0,00	12.349,00	0,00	0,00	0,00	0,00	0,00	12.349,00
4.4.50.52.00EQUIPAMENTOS E MATERIAL PERMAN	12.349,00	0,00	12.349,00	0,00	0,00	0,00	0,00	0,00	12.349,00
APLICAÇÕES DIRETAS	19.177.328,63	0,00	19.177.328,63	196.420,62	1.839.411,18	363.993,19	810.983,54	0,04	17.337.917,45
4.4.90.51.00OBRAS E INSTALACOES	15.547.752,87	0,00	15.547.752,87	183.540,62	1.591.681,28	351.113,19	563.253,64	3,62	13.956.071,59
4.4.90.52.00EQUIPAMENTOS E MATERIAL PERMAN	3.300.975,76	0,00	3.300.975,76	12.880,00	247.729,90	12.880,00	247.729,90	7,50	3.053.245,86
4.4.90.61.00AQUISIÇÃO DE IMOVEIS	328.600,00	0,00	328.600,00	0,00	0,00	0,00	0,00	0,00	328.600,00
AMORTIZAÇÃO DA DÓVID	923.501,68	0,00	923.501,68	37.752,96	111.596,64	37.752,96	111.596,64	0,12	811.905,04
APLICAÇÕES DIRETAS	923.501,68	0,00	923.501,68	37.752,96	111.596,64	37.752,96	111.596,64	0,12	811.905,04
4.6.90.71.00PRINCIPAL DA DÓVIDA CONTRATUAL	923.501,68	0,00	923.501,68	37.752,96	111.596,64	37.752,96	111.596,64	12,08	811.905,04
RESERVA DE CONTINGÓN	695.402,29	0,00	695.402,29	0,00	0,00	0,00	0,00	0,00	695.402,29
RESERVA DE CONTINGÓN	695.402,29	0,00	695.402,29	0,00	0,00	0,00	0,00	0,00	695.402,29
RESERVA DE CONTINGÓN	695.402,29	0,00	695.402,29	0,00	0,00	0,00	0,00	0,00	695.402,29
9.9.99.99.99RESERVA DE CONTINGÓN	695.402,29	0,00	695.402,29	0,00	0,00	0,00	0,00	0,00	695.402,29
SUBTOTAL DAS DESPESAS(I)	77.980.050,02	0,00	77.980.050,02	4.834.612,32	32.330.811,32	7.417.227,58	18.798.682,68	0,24	32.330.811,32
SUPERÁVIT (II)							5.871.758,57		
TOTAL (I+II)	77.980.050,02	0,00	77.980.050,02	4.834.612,32	32.330.811,32	7.417.227,58	24.670.441,25	0,24	32.330.811,32

Analeda Neves Sampaio

Analeda Neves Sampaio

Gestor ANALEDA NEVES SAMPAIO

C.P.F. 375.362.224-91

Contador LEONARDO JOSE MACEDO

C.P.F. 246.015.433-04

Cont.Int. ODAILTON CARLOS ANGELIM ALENCAR

C.P.F. 436.553.193-04

Relatório Resumido da Execução Orçamentária
Demonstrativo da Execução das Despesas por Função/Subfunção
 Orçamentos Fiscal e Seguridade Social
 Janeiro a Junho de 2014/Bimestre Maio-Junho

LR.F. Art. 53 inciso II, alíneas "c" - Anexo II

R\$ Unidades

Descrição	Dotação	Dotação	Empenhada	Empenhada	Liquidada	Liquidada	%	%	Saldo
	Inicial	Atualizada	no Bimestre	até o Bimestre	no Bimestre	até o Bimestre			
		(a)	(b)	(c)	(d)	(e)	e/te	e/a	(c-e)
01 LEGISLATIVA	1.918.964,00	1.918.964,00	0,00	0,00	0,00	0,00	0,00	0,00	1.918.964,00
01031 AÇAO LEGISLATIVA	1.918.964,00	1.918.964,00	0,00	0,00	0,00	0,00	0,00	0,00	1.918.964,00
04 ADMINISTRACAO	7.589.930,59	7.589.930,59	620.932,16	4.556.583,13	1.036.043,97	2.893.610,24	185,25	112,51	3.033.347,46
04122 ADMINISTRACAO GERAL	6.386.515,17	6.386.515,17	484.571,11	3.951.904,12	919.050,08	2.517.603,44	63,71	39,42	2.434.611,05
04123 ADMINISTRACAO FINANCEIRA	949.225,26	949.225,26	119.511,05	398.323,09	93.187,81	259.796,56	65,22	27,37	550.902,17
04125 NORMALIZACAO E FISCALIZACAO	254.190,16	254.190,16	16.850,00	206.355,92	23.806,08	116.210,24	56,32	45,72	47.834,24
08 ASSISTENCIA SOCIAL	5.166.053,48	5.166.053,48	266.736,69	1.497.305,18	349.245,87	763.801,00	372,49	62,01	3.668.748,30
08122 ADMINISTRACAO GERAL	1.928.206,20	1.928.206,20	176.319,61	1.121.629,51	231.766,47	563.898,01	50,27	29,24	806.576,69
08241 ASSISTENCIA AO IDOSO	111.509,92	111.509,92	0,00	12.738,90	0,00	12.738,90	100,00	11,42	98.771,02
08242 ASSISTENCIA AO PORTADOR DE DEFICIENCIA	22.260,00	22.260,00	0,00	1.800,00	0,00	1.800,00	100,00	8,09	20.460,00
08243 ASSISTENCIA - CRIANCA E AO ADOLESCENTE	1.020.671,84	1.020.671,84	31.036,76	70.763,12	39.242,08	54.628,44	77,20	5,35	949.908,72
08244 ASSISTENCIA COMUNITARIA	1.651.848,74	1.651.848,74	59.380,32	290.373,65	78.237,32	130.735,65	45,02	7,91	1.361.475,09
08365 EDUCACAO INFANTIL	431.556,78	431.556,78	0,00	0,00	0,00	0,00	0,00	0,00	431.556,78
09 PREVIDENCIA SOCIAL	266.453,56	266.453,56	12.000,00	254.852,20	129.005,43	232.616,00	148,11	137,86	11.601,36
09271 PREVIDENCIA BASICA	212.000,00	212.000,00	12.000,00	212.000,00	122.133,43	212.000,00	100,00	100,00	0,00
09272 PREVIDENCIA DO REGIME ESTATUTARIO	54.453,56	54.453,56	0,00	42.852,20	6.872,00	20.616,00	48,11	37,86	11.601,36
10 SAUDE	15.274.199,97	15.274.199,97	1.441.044,04	8.622.728,95	1.584.201,83	3.733.171,11	151,32	95,37	6.651.471,02
10122 ADMINISTRACAO GERAL	5.571.813,05	5.571.813,05	826.362,24	3.126.337,27	692.593,12	1.541.398,52	49,30	27,66	2.445.475,78
10301 ATENCAO BASICA	9.361.465,10	9.361.465,10	614.466,07	5.276.669,56	843.129,06	2.053.108,07	38,91	21,93	4.084.795,54
10304 VIGILANCIA SANITARIA	302.901,82	302.901,82	215,73	219.722,12	48.479,65	138.664,52	63,11	45,78	83.179,70
10305 GESTAO DO SUS	20.000,00	20.000,00	0,00	0,00	0,00	0,00	0,00	0,00	20.000,00
10306 ALIMENTACAO E NUTRICAO	18.020,00	18.020,00	0,00	0,00	0,00	0,00	0,00	0,00	18.020,00
12 EDUCACAO	27.438.491,08	27.438.491,08	2.060.591,07	15.493.859,51	3.791.983,88	9.819.090,93	433,42	178,50	11.944.631,57
12122 ADMINISTRACAO GERAL	1.820.436,24	1.820.436,24	174.551,96	683.139,67	146.240,94	436.741,25	63,93	23,99	1.137.296,57
12306 ALIMENTACAO E NUTRICAO	940.000,00	940.000,00	130.619,40	605.044,00	158.480,51	345.056,20	57,03	36,71	334.956,00
12361 ENSINO FUNDAMENTAL	18.299.968,14	18.299.968,14	1.209.586,14	12.694.222,46	2.936.840,51	7.576.249,05	59,68	41,40	5.605.745,68
12363 ENSINO PROFISSIONAL	88.097,49	88.097,49	0,00	0,00	0,00	0,00	0,00	0,00	88.097,49
12364 ENSINO SUPERIOR	191.807,00	191.807,00	0,00	60.000,00	15.000,00	40.000,00	66,67	20,85	131.807,00

Relatório Resumido da Execução Orçamentária
Demonstrativo da Execução das Despesas por Função/Subfunção
 Orçamentos Fiscal e Seguridade Social
 Janeiro a Junho de 2014/Bimestre Maio-Junho

LRF. Art. 53 inciso II, alíneas "c" - Anexo II

R\$ Unidades

Descrição	Dotação	Dotação	Empenhada	Empenhada	Liquidada	Liquidada	%	%	Saldo
	Inicial	Atualizada	no Bimestre	até o Bimestre	no Bimestre	até o Bimestre			
		(a)	(b)	(c)	(d)	(e)	e/te	e/a	(c-e)
12365 EDUCACAO INFANTIL	5.581.858,75	5.581.858,75	469.960,06	1.262.453,38	471.760,06	1.257.553,38	99,61	22,53	4.319.405,37
12366 EDUCACAO DE JOVENS E ADULTOS	495.123,46	495.123,46	75.873,51	189.000,00	63.661,86	163.491,05	86,50	33,02	306.123,46
12367 EDUCACAO ESPECIAL	21.200,00	21.200,00	0,00	0,00	0,00	0,00	0,00	0,00	21.200,00
13 CULTURA	1.407.428,56	1.407.428,56	4.250,74	196.202,83	29.050,74	157.792,74	162,11	28,15	1.211.225,73
13391 PATRIMONIO HIST ARTISTICO E ARQUEOLOG	222.027,68	222.027,68	1.750,74	49.252,83	9.350,74	40.542,74	82,32	18,26	172.774,85
13392 DIFUSCO CULTURAL	1.185.400,88	1.185.400,88	2.500,00	146.950,00	19.700,00	117.250,00	79,79	9,89	1.038.450,88
15 URBANISMO	4.732.357,79	4.732.357,79	171.774,59	340.881,28	121.433,77	198.292,65	99,25	7,02	4.391.476,51
15451 INFRA ESTRUTURA URBANA	1.284.643,30	1.284.643,30	70.054,59	76.554,59	19.614,79	26.114,79	34,11	2,03	1.208.088,71
15452 SERVICOS URBANOS	3.447.714,49	3.447.714,49	101.720,00	264.326,69	101.818,98	172.177,86	65,14	4,99	3.183.387,80
16 HABITACAO	715.500,00	715.500,00	0,00	0,00	0,00	0,00	0,00	0,00	715.500,00
16481 HABITACAO RURAL	164.300,00	164.300,00	0,00	0,00	0,00	0,00	0,00	0,00	164.300,00
16482 HABITACAO URBANA	551.200,00	551.200,00	0,00	0,00	0,00	0,00	0,00	0,00	551.200,00
17 SANEAMENTO	4.134.663,99	4.134.663,99	30.944,00	329.339,14	36.315,04	175.412,61	53,26	7,30	3.805.324,85
17511 SANEAMENTO BASICO RURAL	1.732.493,24	1.732.493,24	0,00	0,00	0,00	0,00	0,00	0,00	1.732.493,24
17512 SANEAMENTO BASICO URBANO	2.402.170,75	2.402.170,75	30.944,00	329.339,14	36.315,04	175.412,61	53,26	7,30	2.072.831,61
18 GESTCO AMBIENTAL	929.058,54	929.058,54	12.587,07	151.270,25	33.650,97	148.206,40	97,97	61,28	777.788,29
18122 ADMINISTRACAO GERAL	241.860,54	241.860,54	12.587,07	151.270,25	33.650,97	148.206,40	97,97	61,28	90.590,29
18541 PRESERVACAO E CONSERVACAO AMBIENTAL	446.048,00	446.048,00	0,00	0,00	0,00	0,00	0,00	0,00	446.048,00
18542 CONTROLE AMBIENTAL	82.150,00	82.150,00	0,00	0,00	0,00	0,00	0,00	0,00	82.150,00
18543 RECUPERACAO DE AREAS DEGRADADAS	106.000,00	106.000,00	0,00	0,00	0,00	0,00	0,00	0,00	106.000,00
18544 RECURSOS HIDRICOS	53.000,00	53.000,00	0,00	0,00	0,00	0,00	0,00	0,00	53.000,00
19 CIENCIA E TECNOLOGIA	126.700,00	126.700,00	0,00	0,00	0,00	0,00	0,00	0,00	126.700,00
19573 DIFUSCO DO CONHECIMENTO CIENTIFICO E T	126.700,00	126.700,00	0,00	0,00	0,00	0,00	0,00	0,00	126.700,00
20 AGRICULTURA	2.138.380,65	2.138.380,65	68.896,95	557.818,28	202.215,47	439.494,78	248,97	85,26	1.580.562,37
20122 ADMINISTRACAO GERAL	136.882,72	136.882,72	3.096,95	111.795,15	21.612,27	75.297,38	67,35	55,01	25.087,57
20601 PROMOCAO DA PRODUCAO VEGETAL	1.224.349,76	1.224.349,76	65.000,00	445.223,13	179.803,20	363.397,40	81,62	29,68	779.126,63
20602 PROMOCAO DA PRODUCAO ANIMAL	55.120,00	55.120,00	0,00	0,00	0,00	0,00	0,00	0,00	55.120,00
20605 ABASTECIMENTO	139.409,77	139.409,77	800,00	800,00	800,00	800,00	100,00	0,57	138.609,77

Relatório Resumido da Execução Orçamentária
Demonstrativo da Execução das Despesas por Função/Subfunção
 Orçamentos Fiscal e Seguridade Social
 Janeiro a Junho de 2014/Bimestre Maio-Junho

LRF. Art. 53 inciso II, alíneas "c" - Anexo II

R\$ Unidades

Descrição	Dotação	Dotação	Empenhada	Empenhada	Liquidada	Liquidada	%	%	Saldo
	Inicial	Atualizada	no Bimestre	até o Bimestre	no Bimestre	até o Bimestre			
		(a)	(b)	(c)	(d)	(e)	e/te	e/a	(c-e)
20606 EXTENSCORURAL	333.900,00	333.900,00	0,00	0,00	0,00	0,00	0,00	0,00	333.900,00
20607 IRRIGACAO	248.718,40	248.718,40	0,00	0,00	0,00	0,00	0,00	0,00	248.718,40
22 INDUSTRIA	159.000,00	159.000,00	0,00	0,00	0,00	0,00	0,00	0,00	159.000,00
22661 PROMOCAO INDUSTRIAL	159.000,00	159.000,00	0,00	0,00	0,00	0,00	0,00	0,00	159.000,00
23 COMERCIO E SERVICOS	496.527,22	496.527,22	4.600,00	112.921,88	31.184,04	87.503,97	77,49	40,58	383.605,34
23122 ADMINISTRACAO GERAL	215.628,72	215.628,72	4.600,00	112.921,88	31.184,04	87.503,97	77,49	40,58	102.706,84
23695 TURISMO	280.898,50	280.898,50	0,00	0,00	0,00	0,00	0,00	0,00	280.898,50
25 ENERGIA	130.000,00	130.000,00	0,00	0,00	0,00	0,00	0,00	0,00	130.000,00
25751 CONSERVACAO DE ENERGIA	130.000,00	130.000,00	0,00	0,00	0,00	0,00	0,00	0,00	130.000,00
26 TRANSPORTE	1.965.397,52	1.965.397,52	102.502,05	102.502,05	35.143,61	35.143,61	34,29	1,79	1.862.895,47
26782 TRANSPORTE RODOVIARIO	1.965.397,52	1.965.397,52	102.502,05	102.502,05	35.143,61	35.143,61	34,29	1,79	1.862.895,47
27 DESPORTO E LAZER	1.761.720,00	1.761.720,00	0,00	2.950,00	0,00	2.950,00	100,00	0,19	1.758.770,00
27812 DESPORTO COMUNITARIO	1.549.720,00	1.549.720,00	0,00	2.950,00	0,00	2.950,00	100,00	0,19	1.546.770,00
27813 LAZER	212.000,00	212.000,00	0,00	0,00	0,00	0,00	0,00	0,00	212.000,00
28 ENCARGOS ESPECIAIS	933.820,78	933.820,78	37.752,96	111.596,64	37.752,96	111.596,64	100,00	11,95	822.224,14
28843 SERVICO DA DIVIDA INTERNA	933.820,78	933.820,78	37.752,96	111.596,64	37.752,96	111.596,64	100,00	11,95	822.224,14
99 RESERVA DE CONTINGENCIA	695.402,29	695.402,29	0,00	0,00	0,00	0,00	0,00	0,00	695.402,29
99999 RESERVA DE CONTINGENCIA	695.402,29	695.402,29	0,00	0,00	0,00	0,00	0,00	0,00	695.402,29
Total :	77.980.050,02	77.980.050,02	4.834.612,32	32.330.811,32	7.417.227,58	18.798.682,68	58,14	24,11	45.649.238,70

Relatório Resumido da Execução Orçamentária
Demonstrativo da Execução das Despesas por Função/Subfunção
 Orçamentos Fiscal e Seguridade Social
 Janeiro a Junho de 2014/Bimestre Maio-Junho

LRF. Art. 53 inciso II, alíneas "c" - Anexo II

R\$ Unidades

Descrição	Dotação	Dotação	Empenhada	Empenhada	Liquidada	Liquidada	%	%	Saldo
	Inicial	Atualizada	no Bimestre	até o Bimestre	no Bimestre	até o Bimestre			
		(a)	(b)	(c)	(d)	(e)	e/te	e/a	(c-e)

Analeda Neves Sampaio

Analeda Neves Sampaio

Gestor ANALEDA NEVES SAMPAIO

C.P.F. 375.362.224-91

Contador LEONARDO JOSE MACEDO

C.P.F. 246.015.433-04

Odailton Carlos Angelim Alencar

Cont.Int. ODAILTON CARLOS ANGELIM ALENCAR

C.P.F. 436.553.193-04

JARDIM

Relatório Resumido da Execução Orçamentária

Dem. das Receitas e Despesas com Manut. e Desenv. do Ensino

Orçamentos Fiscal e Seguridade Social

Julho/2013 a Junho/2014

LEI 9.394/96 - Art. 72. Anexo X

R\$ Milhares

R E C E I T A S	Previsão	Previsão	R E C E I T A S R E A L I Z A D A S		%
	Inicial	Atualizada (a)	No Bimestre	Jan a Jun/2014 (b)	(b/a)
RECEITA DE RESULTANTE DE IMPOSTOS (I)	17.652.908,80	17.652.908,80	3.536.431,35	10.860.053,81	61,52
Receitas Impostos	1.331.360,00	1.331.360,00	140.057,47	413.395,36	31,05
Receitas de Transferencias (III)	16.321.548,80	16.321.548,80	3.396.373,88	10.446.658,45	64,01
Dedução da Rec. p/form.do FUNDEB(II)	-3.248.520,00	-3.248.520,00	679.274,63	2.089.331,25	-64,32
Outras Receitas de Transferencias (-) Transferencias Constituicoes Legais					
Transf. MULTIGOVERNAMENTAIS DO FUNDEB (IV)	12.389.380,03	12.389.380,03	3.662.353,91	10.166.087,23	82,05
TOTAL DAS RECEITAS (V) = (I + III - II)	37.222.977,60	37.222.977,60	6.253.530,60	19.217.381,01	189,84

D E S P E S A S C O M M A N U T . E D E S E N V O L V I M E N T O D O E N S I N O P O R V I N C U L A C A O	Dotação	Dotação	D E S P E S A S L I Q U I D A D A S		%
	Inicial	Atualizada (c)	No Bimestre	Jan a Jun/2014 (d)	(d/c)
VINC.AS RECEITAS RESULT. DE IMPOSTOS (VI)	0,00	0,00	0,00	0,00	0
Despesas com Ensino Fundamental (VII)	0,00	0,00	0,00	0,00	0,00
Outras Despesas do Ensino					
VINC.AO FUNDEB NO ENSINO FUNDAMENTAL (VIII)	3.470.889,00	3.470.889,00	197.832,54	855.456,28	25
Remuneracao dos Prof. do Magisterio	790.199,44	790.199,44	3.457,82	417.682,15	53
Outras Despesas do Ensino Fundamental	2.680.689,56	2.680.689,56	194.374,72	437.774,13	16
TOTAL DAS DESPESAS COM ENSINO (X)	3.470.889,00	3.470.889,00	197.832,54	855.456,28	25
TOTAL DAS DEDUÇÕES DAS DESPESAS COM ENSINO				-145.048,01	
PERDA/GANHO NAS TRANSFERENCIAS DO FUNDEF (XI) = (II-IV)				-8.076.755,98	
TOTAL CONSIDERADO P/ FINS LIMITE CONSTITUCIONAL (XII) = (VI) + (VIII) + (XI)				-8.076.731,33	

JARDIM

Continuação

Relatório Resumido da Execução Orçamentária
Demonstrativo do Resultado Primário

Orçamentos Fiscal e Seguridade Social
Janeiro a Junho /2014 - Bimestre Mai/Jun

LRF. Art. 53 inciso III - Anexo IV

R\$ Unidades

RECEITAS FISCAIS	UG	Previsão atualizada 2014	RECEITAS	REALIZADAS	
			No Bimestre	Até o Bimestre	Até o Bimestre Exerc. Anterior
RECEITAS CORRENTES		63.987.947,00	8.728.470,74	26.438.471,08	24.261.108,51
RECEITA TRIBUTARIA		1.370.919,00	143.527,67	423.552,01	223.546,52
IMPOSTOS		1.331.360,00	140.057,47	413.395,36	216.940,65
I.P.T.U.	PMJ	212.000,00	1.337,17	40.322,12	4.260,16
IRRF	PMJ	530.000,00	65.144,92	170.238,82	44.275,14
I.T.B.I.	PMJ	59.360,00	15.099,00	31.551,23	31.955,67
ISS	PMJ	530.000,00	58.476,38	171.283,19	136.449,68
TAXAS		38.372,00	3.470,20	10.156,65	6.605,87
TAXAS PELO EXERCICIO DO PODER DE POLICIA	PMJ	11.872,00	2.593,20	6.449,08	5.990,90
TAXA DE FISCALIZAÇÃO DE VIGILANCIA SANIT	FMS	10.600,00	407,00	1.371,29	535,77
TAXA DE LICENCA PARA FUNCION. ESTABELEC.C	PMJ	10.600,00	470,00	2.336,28	79,20
TAXAS PELA PRESTACAO DE SERVICOS	PMJ	5.300,00	0,00	0,00	0,00
CONTRIBUICOES DE MELHORIA		1.187,00	0,00	0,00	0,00
CONTRIBUICAO DE MELHORIA	PMJ	1.187,00	0,00	0,00	0,00
RECEITAS DE CONTRIBUICOES		318.000,00	39.899,30	115.019,25	0,00
CONTRIBUICOES ECONOMICAS		318.000,00	39.899,30	115.019,25	0,00
CONTRUBUICAO P/CUSTEIO DA ILUMINACAO PUB	PMJ	318.000,00	39.899,30	115.019,25	0,00
RECEITA PATRIMONIAL		187.577,00	67.852,85	165.041,73	53.634,59
RECEITAS IMOBILIARIAS		15.900,00	1.349,85	2.231,48	880,00
ALUGUEIS	PMJ	10.600,00	1.349,85	2.231,48	880,00
ARRENDAMENTOS	PMJ	5.300,00	0,00	0,00	0,00
RECEITAS DE VALORES MOBILIARIOS		161.077,00	66.503,00	162.810,25	52.754,59
DIVIDENDOS	PMJ	21.369,00	0,00	0,00	0,00
RENDIMENTOS DE APLICACAO DE RECURSOS PRO	PMJ	10.600,00	9.465,34	27.150,24	8.191,90
RECEITA DE REMUNUNERACAO DE DEPOSITOS BA	FME	53.000,00	42.034,20	90.956,44	28.598,88
RECEITA DE REMUNUNERACAO DE DEPOSITOS BA	FMS	15.900,00	11.747,54	35.283,52	13.286,66
RECEITA DE REMUNUNERACAO DE DEPOSITOS BA	FMAS	21.200,00	2.830,14	8.507,37	1.713,56
RECEITA DE REMUNUNERACAO DE DEPOSITOS BA	SAAEJ	5.300,00	425,78	912,68	547,66

Relatório Resumido da Execução Orçamentária
Demonstrativo do Resultado Primário
 Orçamentos Fiscal e Seguridade Social
 Janeiro a Junho /2014 - Bimestre Mai/Jun

LRF. Art. 53 inciso III - Anexo IV

R\$ Unidades

RECEITAS FISCAIS	UG	Previsão atualizada 2014	RECEITAS REALIZADAS		
			No Bimestre	Até o Bimestre Exerc. Anterior	
RENDIMENTOS DE APLICACAO DE RECURSOS VIN	PMJ	15.900,00	0,00	0,00	415,93
RENDIMENTOS DE APLICACAO DE RECURSOS DO	PMJ	17.808,00	0,00	0,00	0,00
OUTRAS RECEITAS PATRIMONIAIS		10.600,00	0,00	0,00	0,00
OUTRAS RECEITAS PATRIMONIAIS	PMJ	10.600,00	0,00	0,00	0,00
RECEITA DE SERVICOS		690.868,00	53.452,31	136.195,00	138.467,88
RECEITA DE SERVICOS		690.868,00	53.452,31	136.195,00	138.467,88
SERVICOS ADMINISTRATIVOS	PMJ	5.300,00	0,00	0,00	0,00
SERVICOS DE EXPEDICAO DE CERTIFICADOS	PMJ	5.300,00	0,00	0,00	0,00
SERVICOS RECREATIVOS E CULTURAIS	PMJ	4.155,00	0,00	0,00	0,00
SERVICOS DE FORNECIMENTO DE AGUA	SAAEJ	509.354,00	53.452,31	136.195,00	138.467,88
SERVICOS DE ABATE DE ANIMAIS	PMJ	5.300,00	0,00	0,00	0,00
OUTROS SERVICOS	PMJ	161.459,00	0,00	0,00	0,00
TRANSFERENCIAS CORRENTES		61.121.590,00	8.392.241,16	25.320.555,04	23.749.434,39
TRANSFERENCIAS INTERGOVERNAMENTAIS		58.388.105,00	8.281.481,15	24.825.059,74	22.425.136,29
COTA-PARTE DO F.P.M.	PMJ	12.720.000,00	2.843.107,96	8.617.562,65	7.920.034,81
AUXILIO FINANCEIRA AOS MUNICIPIOS	PMJ	0,00	0,00	316.409,28	0,00
COTA-PARTE DO I..T.R.	PMJ	74.200,00	46,23	146,55	2.228,21
TRANSF. DE RECURSOS DO SUS-PAB FIXO	FMS	530.000,00	124.740,00	374.220,00	333.874,98
TRANSF. DE RECURSOS DO SUS-PACS	FMS	477.000,00	62.868,00	310.408,45	348.502,00
TRANSF. DE RECURSOS DO SUS-PSF	FMS	1.696.000,00	64.085,00	332.510,00	577.530,00
TRANSF. DE RECURSOS VIGILANCIA SANITARIA	FMS	84.800,00	29.189,76	115.090,26	77.985,60
TRANSF. DE RECURSOS PROG. CARENCIA NUTRI	FMS	142.464,00	0,00	0,00	0,00
PROGRAMA DE SAUDE BUCAL	FMS	190.800,00	30.105,00	163.905,00	200.700,00
NUCLEO DE APOIO A SAUDE DA FAMILIA - NAS	FMS	190.800,00	40.000,00	100.000,00	100.000,00
POLOS DE ACADEMIA DA CIDADE	FMS	53.000,00	0,00	0,00	0,00
TRANSF. DE RECURSOS DO SUS-IDU/FUNASA	FMS	148.400,00	0,00	0,00	0,00
CEO - CENTRO DE ESPECIALIDADES ODONTOLOG	FMS	106.000,00	0,00	0,00	0,00

Relatório Resumido da Execução Orçamentária
Demonstrativo do Resultado Primário
 Orçamentos Fiscal e Seguridade Social
 Janeiro a Junho /2014 - Bimestre Mai/Jun

LRF. Art. 53 inciso III - Anexo IV

R\$ Unidades

RECEITAS FISCAIS	UG	Previsão atualizada 2014	RECEITAS REALIZADAS		
			No Bimestre	Até o Bimestre	Até o Bimestre Exerc. Anterior
PISO ESTRATEGICO - GERENCIAMENTO DE RISC	FMS	53.000,00	0,00	0,00	0,00
INCENTIVO FINANCEIRO DO SISTEMA DE PLAN	FMS	42.400,00	0,00	0,00	0,00
IMPLANTACAO DE UNIDADES BASICAS DE SAUDE	FMS	296.800,00	0,00	0,00	0,00
COMPENSACAO DE ESPECIFICIDADES REGIONAIS	FMS	121.900,00	0,00	0,00	17.365,02
PROGRAMA DE ASSISTENCIA FARMACEUTICA BAS	FMS	159.000,00	0,00	0,00	0,00
CAMPANHA NACIONAL DE SEGUIMENTOS DO SARA	FMS	79.500,00	0,00	0,00	0,00
TETO DA MEDIA E ALTA COMPLEX. AMBULATORI	FMS	689.000,00	266.903,84	813.394,14	837.228,75
TRANSFERENCIA DE RECURSOS DO PMAQ	FMS	0,00	0,00	92.000,00	0,00
DEMAIS TRANSF. DE RECURSOS DO SUS	FMS	1.500.000,00	48.553,20	92.353,20	405.200,00
TRANSF. DE RECURSOS PAC - FNAS	FMAS	212.000,00	0,00	0,00	0,00
TRANSF. DE RECURSOS API - FNAS	FMAS	106.000,00	0,00	0,00	0,00
TRANSF. DE RECURSOS PPD - FNAS	FMAS	53.000,00	0,00	0,65	0,00
TRANF. RECURSOS PAJ - FNAS	FMAS	53.000,00	0,00	0,00	0,00
TRANSF. RECURSOS PETI - FNAS	FMAS	84.800,00	0,00	0,00	24.000,00
TRANSF. RECURSOS FNAS - BOLSA FAMILIA	FMAS	159.000,00	17.033,02	83.889,17	47.596,20
TRANSF. DE RECURSOS ASEF - FMAS	FMAS	106.000,00	0,00	0,00	0,00
TRANSF. DE RECURSOS CRASS - FMAS	FMAS	106.000,00	0,00	0,00	63.000,00
TRANSF. DE RECURSOS PROJOVEM - FMAS	FMAS	212.000,00	0,00	0,00	72.861,00
TRANSF. DE RECURSOS DO CREAS	FMAS	84.800,00	0,00	0,00	0,00
PISO BASICO FIXO - CRAS	FMAS	161.120,00	16.800,00	84.000,00	0,00
PISO BASIO VARIAVEL II - IDOSO/CRIANCA	FMAS	56.180,00	0,00	0,00	4.357,80
PISO FIXO MEDIA COMPLEXIDADE - CREAS	FMAS	55.120,00	13.000,00	39.000,00	0,00
PISO VARIAVEL MEDIA COMPLEXIDADE - PETI	FMAS	53.000,00	0,00	0,00	0,00
DEMAIS TRANSF. DE RECURSOS DO FNAS	FMAS	1.272.000,00	12.920,00	112.540,00	130.930,80
TRANSF. DE RECURSOS DO FNDE-PNAE	FME	415.520,00	155.012,00	308.632,00	356.052,00
TRANSF. DE RECURSOS DO FNDE-PDDE	FME	112.784,00	12.540,00	12.540,00	23.040,00

Relatório Resumido da Execução Orçamentária
Demonstrativo do Resultado Primário
 Orçamentos Fiscal e Seguridade Social
 Janeiro a Junho /2014 - Bimestre Mai/Jun

LRF. Art. 53 inciso III - Anexo IV

R\$ Unidades

RECEITAS FISCAIS	UG	Previsão atualizada 2014	RECEITAS	REALIZADAS	
			No Bimestre	Até o Bimestre	Até o Bimestre Exerc. Anterior
TRANSF. DE RECURSOS DO FNDE-PNAT	FME	3.500.000,00	78.758,88	118.138,32	141.551,85
TRANS. RECURSOS FNDE - SALARIO EDUCACAO	FME	477.000,00	119.323,78	398.147,64	338.896,76
TRANSF. RECURSOS FNDE - PEJA	FME	475.000,00	0,00	0,00	0,00
TRANSF. RECURSOS FNDE - PNAC	FME	700.000,00	0,00	0,00	0,00
TRANSF. DE RECURSOS PRODEM - FME	FME	74.200,00	0,00	0,00	0,00
TRANSF. DE RECURSOS ALF. SOLIDARIA - FME	FME	31.800,00	0,00	0,00	0,00
TRANSPORTE ESCOLAR ESTADO	FME	530.000,00	0,00	90.255,57	90.252,00
TRANSFERENCIA DE PROGRAMA BRASIL ALFABET	FME	106.000,00	0,00	0,00	0,00
DEMAIS TRANSF. DE RECURSOS DO FNDE	FME	4.000.000,00	0,00	0,00	0,00
COTA-PARTE DO FUNDO ESPECIAL DO PETROLEO	PMJ	21.200,00	40.709,86	103.188,71	0,00
TRANSF. FINANCEIRA - L.C. N. 87/96	PMJ	74.200,00	0,00	2.823,99	5.571,01
TRANSF. FINANCEIRA - CIDE	PMJ	131.779,00	0,00	4.087,59	2.017,30
TRANSF. FINANCEIRA - LEI 7525/86	PMJ	30.867,00	0,00	0,00	31.875,56
TRANSF. FINANCEIRA - FEX	PMJ	17.808,00	0,00	2.140,77	0,00
DEMAIS TRANSFERENCIAS DA UNIAO	PMJ	2.046.551,00	12.088,32	46.291,18	92.379,43
COTA-PARTE DO I.C.M.S.	PMJ	3.300.000,00	495.326,64	1.536.220,07	1.362.422,19
COTA-PARTE DO I.P.V.A.	PMJ	78.948,00	56.112,97	284.802,15	239.163,05
COTA-PARTE DO I.P.I.	PMJ	74.200,00	1.780,08	5.103,04	4.738,85
TRANSFERENCIA DE RECURSOS DO SISTEMA UNI	FMS	0,00	7.478,52	7.478,52	0,00
DEMAIS TRANSFERENCIAS DOS ESTADOS	PMJ	685.548,00	70.644,18	91.693,61	2.227,04
TRANSFERENCIAS DE RECURSOS MUNICIPAIS	FMS	5.525.494,00	0,00	0,00	0,00
TRANSFERENCIAS DE RECURSOS MUNICIPAIS	FMAS	1.460.742,00	0,00	0,00	0,00
TRANSFERENCIA DE RECURSOS DO FUNDEB	FME	8.000.000,00	3.381.201,58	9.322.630,24	8.150.873,21
TRANSF. DE RECURSOS DA COMPLEMENTACAO AO	FME	4.389.380,00	281.152,33	843.456,99	420.680,87
TRANSFERENCIAS DE CONVENIOS		2.733.485,00	110.760,01	495.495,30	1.324.298,10
TRANSFERENCIAS DE CONVENIOS DA UNIAO	PMJ	854.784,00	58.205,39	58.205,39	1.000.000,00

JARDIM

Continuação

Relatório Resumido da Execução Orçamentária
Demonstrativo do Resultado Primário
 Orçamentos Fiscal e Seguridade Social
 Janeiro a Junho /2014 - Bimestre Mai/Jun

LRF. Art. 53 inciso III - Anexo IV

R\$ Unidades

RECEITAS FISCAIS	UG	Previsão atualizada 2014	RECEITAS REALIZADAS		
			No Bimestre	Até o Bimestre	Até o Bimestre Exerc. Anterior
TRANSFERENCIAS DE CONVENIOS DOS ESTADOS	PMJ	1.462.121,00	31.554,62	416.289,91	315.898,10
TRANSFERENCIAS DE CONVENIOS DOS ESTADOS	FMAS	416.580,00	21.000,00	21.000,00	8.400,00
OUTRAS RECEITAS CORRENTES		298.993,00	31.497,45	278.108,05	96.025,13
MULTAS E JUROS DE MORA		3.561,00	0,00	3.102,33	0,00
MULTAS E JUROS DE MORA - DIVERSOS	PMJ	3.561,00	0,00	3.102,33	0,00
INDENIZACOES E RESTITUICOES		189.060,00	14.281,53	157.553,07	32.196,01
INDENIZACOES E RESTITUICOES	PMJ	59.360,00	497,84	497,84	0,00
INDENIZACOES E RESTITUICOES	FMS	5.300,00	0,00	1.468,84	602,69
INDENIZACOES	PMJ	35.616,00	0,00	0,00	0,00
ROYALTIES	PMJ	6.410,00	1.794,98	5.814,70	6.400,64
RECURSOS FINANCEIRO ANP LEI 7.990/89	PMJ	5.300,00	0,00	0,00	0,00
OUTRAS INDENIZACOES	PMJ	4.986,00	0,00	0,00	0,00
RESTITUICOES	PMJ	23.744,00	0,00	6.626,59	22,60
RESITTUIÇÕES	SAAEJ	9.540,00	0,00	0,00	0,00
OUTRAS RESTITUICOES	PMJ	7.004,00	5.854,85	82.390,34	1.219,72
OUTRAS RESTITUICOES	FME	10.600,00	4.227,42	17.363,21	2.443,50
OUTRAS RESTITUICOES	FMS	5.300,00	1.651,44	32.974,39	18.903,56
OUTRAS RESTITUICOES	FMAS	15.900,00	255,00	10.417,16	2.603,30
RECEITA DA DIVIDA ATIVA		58.528,00	1.064,10	1.108,60	9.705,35
RECEITA DA DIVIDA ATIVA TRIBUTARIA	PMJ	47.488,00	0,00	44,50	9.705,35
RECEITA DA DIVIDA ATIVA NAO TRIBUTARIA	PMJ	11.040,00	1.064,10	1.064,10	0,00
RECEITAS DIVERSAS		47.844,00	16.151,82	116.344,05	54.123,77
RECEITAS DIVERSAS	PMJ	35.616,00	0,00	46.391,11	17.558,15
OUTRAS RECEITAS (CORRENTES)	PMJ	12.228,00	16.151,82	69.952,94	36.565,62
RECEITAS FISCAIS DE CAPITAL (VI) = (II-III-IV-V)		17.146.823,00	0,00	321.301,42	528.086,85
RECEITAS DE CAPITAL		17.240.611,00	0,00	321.301,42	528.086,85
ALIENACOES DE BENS		255.329,00	0,00	0,00	0,00
ALIENACAO DE BENS MOVEIS		161.541,00	0,00	0,00	0,00

Relatório Resumido da Execução Orçamentária
Demonstrativo do Resultado Primário

Orçamentos Fiscal e Seguridade Social
 Janeiro a Junho /2014 - Bimestre Mai/Jun

LRF. Art. 53 inciso III - Anexo IV

R\$ Unidades

RECEITAS FISCAIS	UG	Previsão atualizada 2014	RECEITAS REALIZADAS		
			No Bimestre	Até o Bimestre Exerc. Anterior	
ALIENACAO DE BENS MOVEIS	PMJ	137.800,00	0,00	0,00	0,00
ALIENACAO DE BENS MOVEIS	FMS	23.741,00	0,00	0,00	0,00
ALIENACAO DE BENS IMOVEIS		93.788,00	0,00	0,00	0,00
ALIENACAO DE BENS IMOVEIS	PMJ	93.788,00	0,00	0,00	0,00
TRANSFERENCIAS DE CAPITAL		16.773.282,00	0,00	321.301,42	528.086,85
TRANSFERENCIAS INTERGOVERNAMENTAIS		1.908.000,00	0,00	0,00	0,00
OUTRAS TRANSFERENCIA DA UNIAO	PMJ	848.000,00	0,00	0,00	0,00
OUTRAS TRANSFERENCIA DO ESTADO	PMJ	1.060.000,00	0,00	0,00	0,00
TRANSFERENCIAS DE CONVENIOS		14.865.282,00	0,00	321.301,42	528.086,85
TRANSFERENCIAS DE CONVENIOS DA UNIAO	PMJ	2.120.000,00	0,00	0,00	0,00
TRANSFERENCIAS DE CONVENIO COM A UNIAO	FME	4.542.007,00	0,00	321.301,42	470.916,85
OUTRAS TRANSFERÊNCIAS DE CONVÔNIO DA UNI	PMJ	2.554.705,00	0,00	0,00	0,00
OUTRAS TRANSFERÊNCIAS DE CONVÔNIO DA UNI	FMAS	878.570,00	0,00	0,00	0,00
TRANSFERENCIAS DE CONVENIOS DOS ESTADOS	PMJ	1.590.000,00	0,00	0,00	0,00
TRANSFERENCIAS DE CONVENIO DOS ESTADOS P	FMS	3.180.000,00	0,00	0,00	57.170,00
OUTRAS RECEITAS DE CAPITAL		212.000,00	0,00	0,00	0,00
OUTRAS RECEITAS		212.000,00	0,00	0,00	0,00
OUTRAS RECEITAS (CAPITAL)	PMJ	212.000,00	0,00	0,00	0,00
RECEITAS FISCAIS DE CAPITAL (VI) = (II-III-IV-V)		17.146.823,00	0,00	321.301,42	528.086,85
RECEITAS FISCAIS LÍQUIDAS (VII)		77.980.038,00	8.049.196,11	24.670.441,25	23.604.870,97

Relatório Resumido da Execução Orçamentária
Demonstrativo do Resultado Primário
 Orçamentos Fiscal e Seguridade Social
 Janeiro a Junho /2014 - Bimestre Mai/Jun

LRF. Art. 53 inciso III - Anexo IV

R\$ Unidades

RECEITAS FISCAIS

UG	Previsão atualizada 2014	RECEITAS REALIZADAS	
		No Bimestre	Até o Bimestre Exerc. Anterior

Analeda Neves Sampaio

Analeda Neves Sampaio

Gestor ANALEDA NEVES SAMPAIO

C.P.F. 375.362.224-91

Contador LEONARDO JOSE MACEDO

C.P.F. 246.015.433-04

Odailton Carlos Angelim Alencar

Cont.Int. ODAILTON CARLOS ANGELIM ALENCAR

C.P.F. 436.553.193-04

Relatório Resumido da Execução Orçamentária
Demonstrativo do Resultado Primário
 Orçamentos Fiscal e Seguridade Social
 Janeiro a Junho /2014 - Bimestre Mai/Jun

LRF. Art. 53 inciso III - Anexo IV

R\$ Unidades

DESPESAS FISCAIS	Dotação atualizada 2014	DESPESAS LIQUIDADAS		
		No Bimestre	Até o Bimestre Exerc. Anterior	
DESPESAS				
3.0.00.00.00 DESPESAS CORRENTES	57.171.468,42	7.015.481,43	17.876.102,50	35.079.290,57
3.1.00.00.00 PESSOAL E ENCARGOS SOCIAIS	25.214.791,98	4.851.346,68	12.886.852,85	23.555.090,63
3.1.90.00.00 APLICAÇÕES DIRETAS	25.214.791,98	4.851.346,68	12.886.852,85	23.555.090,63
3.1.90.01.00 APOSENTADORIAS E REFORMAS	38.629,88	4.160,00	12.480,00	28.525,98
3.1.90.03.00 PENSÕES	60.823,68	2.712,00	8.136,00	14.924,00
3.1.90.11.00 VENCIMENTOS E VANT. FIXAS PESSOAL CIVIL	21.940.976,28	3.874.733,60	11.092.069,29	21.768.646,08
3.1.90.13.00 OBRIGAÇÕES PATRONAIS	3.025.963,64	965.818,34	1.741.813,48	1.735.000,00
3.1.90.14.00 DIARIAS CIVIL	79.360,01	1.750,74	6.093,08	7.994,57
3.1.90.94.00 INDENIZAÇÕES E RESTITUIÇÕES TRABALHISTAS	69.038,49	2.172,00	26.261,00	0,00
3.2.00.00.00 JUROS E ENCARGOS DA DÍVIDA	10.319,10	0,00	0,00	0,00
3.2.90.00.00 APLICAÇÕES DIRETAS	10.319,10	0,00	0,00	0,00
3.2.90.21.00 JUROS SOBRE A DÓVIDA POR CONTRATO	10.319,10	0,00	0,00	0,00
3.3.00.00.00 OUTRAS DESPESAS CORRENTES	31.946.357,34	2.164.134,75	4.989.249,65	11.524.199,94
3.3.90.00.00 APLICAÇÕES DIRETAS	31.946.357,34	2.164.134,75	4.989.249,65	11.524.199,94
3.3.90.10.00 OUTROS BENEFÍCIOS DE NATUREZA SOCIAL	31.800,00	0,00	0,00	0,00
3.3.90.14.00 DIARIAS - CIVIL	290.148,66	51.842,57	123.087,96	107.057,84
3.3.90.30.00 MATERIAL DE CONSUMO	7.186.145,53	349.468,04	736.089,77	3.491.521,27
3.3.90.31.00 PREMIAÇÕES CULT. ART. CIENT. DESP. E OUTRA	31.800,00	0,00	0,00	0,00
3.3.90.32.00 MATERIAL, BEM OU SERVIÇO P/DISTRIBUÍDA	234.548,67	830,00	830,00	57.376,48
3.3.90.33.00 PASSAGENS E DESPESAS COM LOCOMOÇÃO	16.000,00	0,00	0,00	0,00
3.3.90.35.00 SERVIÇOS DE CONSULTORIA	144.946,22	0,00	0,00	0,00
3.3.90.36.00 OUTROS SERV. DE TERCEIROS PESSOA FÍSICA	6.797.067,89	557.532,00	1.212.519,04	1.465.875,14
3.3.90.39.00 OUTROS SERV. DE TERC. PESSOA JURÍDICA	16.661.150,49	1.151.267,41	2.773.509,79	6.164.776,48
3.3.90.41.00 CONTRIBUIÇÕES	100.704,24	0,00	2.950,00	0,00
3.3.90.43.00 SUBVENÇÕES SOCIAIS	38.037,21	0,00	0,00	0,00
3.3.90.47.00 OBRIGAÇÕES TRIBUTÁRIAS E CONTRIBUTIVAS	231.627,51	53.194,73	140.111,53	155.965,28
3.3.90.48.00 OUTROS AUX. FINAN. A PESSOAS FÍSICAS	16.960,00	0,00	0,00	0,00
3.3.90.70.00 RATEIO PELA PARTICIPAÇÃO EM CONSÓRCIO	53.000,00	0,00	0,00	0,00
3.3.90.92.00 DESPESAS DE EXERCÍCIOS ANTERIORES	112.420,92	0,00	151,56	81.627,45
4.0.00.00.00 DESPESAS DE CAPITAL	20.113.179,31	401.746,15	922.580,18	1.842.998,11
4.4.00.00.00 INVESTIMENTOS	19.189.677,63	363.993,19	810.983,54	1.042.998,11
4.4.50.00.00 TRANSF. A INST. PRIV. SEM FINS LUCRATIVO	12.349,00	0,00	0,00	0,00
4.4.50.52.00 EQUIPAMENTOS E MATERIAL PERMANENTE	12.349,00	0,00	0,00	0,00
4.4.90.00.00 APLICAÇÕES DIRETAS	19.177.328,63	363.993,19	810.983,54	1.042.998,11
4.4.90.51.00 OBRAS E INSTALAÇÕES	15.547.752,87	351.113,19	563.253,64	519.238,95
4.4.90.52.00 EQUIPAMENTOS E MATERIAL PERMANENTE	3.300.975,76	12.880,00	247.729,90	503.759,16
4.4.90.61.00 AQUISIÇÃO DE IMÓVEIS	328.600,00	0,00	0,00	20.000,00
4.6.00.00.00 AMORTIZAÇÃO DA DÓVIDA	923.501,68	37.752,96	111.596,64	800.000,00
4.6.90.00.00 APLICAÇÕES DIRETAS	923.501,68	37.752,96	111.596,64	800.000,00

Relatório Resumido da Execução Orçamentária
Demonstrativo do Resultado Primário
 Orçamentos Fiscal e Seguridade Social
 Janeiro a Junho /2014 - Bimestre Mai/Jun

LRF. Art. 53 inciso III - Anexo IV

R\$ Unidades

DESPESAS FISCAIS	Dotação atualizada 2014	DESPESAS LIQUIDADAS		
		No Bimestre	Até o Bimestre	Até o Bimestre Exerc. Anterior
4.6.90.71.00 PRINCIPAL DA DÓVIDA CONTRATUAL RESGATA	923.501,68	37.752,96	111.596,64	800.000,00
9.0.00.00.00 RESERVA DE CONTINGÊNCIA	695.402,29	0,00	0,00	0,00
9.9.00.00.00 RESERVA DE CONTINGÊNCIA	695.402,29	0,00	0,00	0,00
9.9.99.00.00 RESERVA DE CONTINGÊNCIA	695.402,29	0,00	0,00	0,00
9.9.99.99.99 RESERVA DE CONTINGÊNCIA	695.402,29	0,00	0,00	0,00
TOTAL DAS DESPESAS	77.980.050,0	7.417.227,58	18.798.682,68	36.922.288,6
SALDO DE EXERCÍCIO ANTERIOR			3.836.501,20	
DESPESAS LIQUIDADAS	77.980.050,02	7.417.227,58	18.798.682,68	36.922.288,68
RESULTADO FINAL			9.708.259,77	

Analeda Neves Sampaio

Analeda Neves Sampaio

Gestor ANALEDA NEVES SAMPAIO

C.P.F. 375.362.224-91

Contador LEONARDO JOSE MACEDO

C.P.F. 246.015.433-04

Odailton Carlos Angelim Alencar

Cont.Int. ODAILTON CARLOS ANGELIM ALENCAR

C.P.F. 436.553.193-04

JARDIM

Relatório Resumido da Execução Orçamentária
Demonstrativo do Resultado Nominal
 Orçamentos Fiscal e Seguridade Social
 Janeiro a Junho de 2014 / Bimestre Maio-Junho

LRF. Art. 53 inciso III - Anexo VI

R\$ Unidades

E S P E C I F I C A C A O	S A L D O		
	Em 31 de Dez 2013	Em 30 de Abr 2014	Em 30 de Jun 2014
	(a)	(b)	(c)
DIVIDA CONSOLIDADA (I)	0	0	0
DEDUCOES (II)	(14.061.485,04)	10.184.485,71	10.667.772,06
Ativo Disponível	3.836.501,20	5.606.189,90	5.312.651,39
Haveres Financeiros	0	0	0
(-) Restos a Pagar Processados	17.897.986,24	-4.578.295,81	-5.355.120,67
DIVIDA CONSOLIDADA LIQUIDA (III) = (I-II)	0	0	0
RECEITA DE PRIVATIZACOES (IV)	0	0	0
PASSIVOS RECONHECIDOS (V)	0	0	0
DIVIDA FISCAL LIQUIDA (III+IV-V)	0	0	0

E S P E C I F I C A C A O	PERIODO DE REFERENCIA	
	No Bimestre (c - b)	Ate o bimestre (c - a)
RESULTADO NOMINAL	0	0


FONTE: Balancetes Mensais



Gestor ANALEDA NEVES SAMPAIO
C.P.F. 375.362.224-91



Contador LEONARDO JOSE MACEDO
C.P.F. 246.015.433-04



Cont.Int. ODAILTON CARLOS ANGELIM ALENCAR
C.P.F. 436.553.193-04

JARDIM

Relatório Redumido da Execução Orçamentária
Demonstrativo dos Restos a Pagar por Poder e Órgão
 Orçamentos Fiscal e Seguridade Social
 Janeiro a Junho /2014 - Bimestre Maio-Junho

LRF. Art. 53 inciso V - Anexo II

R\$ Unidades

PODER / ÓRGÃO	RESTOS A PAGAR PROCESSADOS					RESTOS A PAGAR NÃO PROCESSADOS			
	INSCRITOS		Cancelados	Pagos	a Pagar	Inscritos	Cancelados	Pagos	a Pagar
	Exercícios Anteriores	Em 2014							
SISTEMA MUNICIPAL DE AGUA E ESGOTO	156.204,73	17.597,13	0,00	1.208,30	35.283,47	120.457,55	0,00	7.726,81	268.935,47
FUNDO MUNICIPAL DE AÇÃO SOCIAL	3.183.345,35	63.412,48	0,00	339.341,87	722.837,83	733.504,18	0,00	216.812,05	3.700.037,48
FUNDO MUNICIPAL DE SAÚDE	2.485.976,78	565.150,89	0,00	524.325,11	1.289.223,08	4.889.557,84	0,00	933.003,32	6.442.531,30
FUNDO MUNICIPAL DE EDUCAÇÃO	7.835.172,58	209.243,69	0,00	1.430.533,13	2.883.305,93	5.626.672,51	4.384,80	625.559,24	12.836.285,85
PREFEITURA MUNICIPAL	6.528.502,13	258.656,42	0,00	548.876,95	1.582.875,92	2.113.840,49	0,00	1.408.636,73	7.233.705,89
CÂMARA MUNICIPAL	242,38	0,00	0,00	0,00	14.315,20	0,00	0,00	0,00	242,38
Total	20.189.443,95	1.114.060,61	0,00	2.844.285,36	6.527.841,43	13.484.032,57	4.384,80	3.191.738,15	30.481.738,37

Analeda Neves Sampaio

Analeda Neves Sampaio

Gestor ANALEDA NEVES SAMPAIO
C.P.F. 375.362.224-91

Contador LEONARDO JOSE MACEDO
C.P.F. 246.015.433-04

Odailton Carlos Angelim Alencar

Cont.Int./Sec.de Finanças
 ODAILTON CARLOS ANGELIM ALENCAR
C.P.F. 436.553.193-04

Relatório Resumido da Execução Orçamentária
Dem. das Receitas de Oper. de Créd. e Despesas de Capital

Orçamentos Fiscal e Seguridade Social
 Janeiro a Junho /2014 - Bimestre Mai/Jun

RREO - Anexo XI (LRF, art.53,&1ª Inciso 1

R\$ Unidades

RECEITAS

Previsão
 atualizada
 (a)

RECEITAS
 até o Bimestre

REALIZADAS
 até o Bimestre
 (b)

SALDO A
 REALIZAR
 (c) = (a-b)

RECEITAS DE OPERAÇÕES DE CRÉDITOS (I)

0,00

0,00

0,00

DESPESAS

DOTAÇÃO
 ATUALIZADA
 (d)

DESPESAS EXECUTADAS
 até o Bimestre

LIQUIDADAS

INSCRITAS EM
 RESTOS A
 PAGAR NÃO
 PROCESSADOS
 (e) (f)

SALDO A
 EXECUTAR

(g) = (d) - (e+f)

DESPESAS CAPITAL

0,00

0,00

0,00

0,00

(-) Incentivos Fiscais a Contribuinte

(-) Incentivos Fiscais a Contribuinte

(-) Incentivos Fiscais a Contribuinte por Inst.Financeiras

DESPESAS DE CAPITAL LÍQUIDA (II)

0,00

0,00

0,00

0,00

RESULTADO PARA APURAÇÃO DA REGRA DE OURO (III) = (I-II)

0,00

0,00

0,00

Analeda Neves Sampaio

Analeda Neves Sampaio

Gestor ANALEDA NEVES SAMPAIO

C.P.F. 375.362.224-91

Contador LEONARDO JOSE MACEDO

C.P.F. 246.015.433-04

Odailton Carlos Angelim Alencar

Cont.Int. ODAILTON CARLOS ANGELIM ALENCAR

C.P.F. 436.553.193-04

Relatório Resumido da Execução Orçamentária
Demanda Receitas de Alienação de Ativos e Aplic. dos Recursos

Orçamentos Fiscal e Seguridade Social
 Janeiro a Junho /2014 - Bimestre Mai/Jun

RREO - Anexo XIV (LRF, art.53,&1ª Inciso III

R\$ 1,00

RECEITAS	Previsão atualizada (a)	RECEITAS REALIZADAS (b)	SALDO A REALIZAR (c) = (a-b)
RECEITAS DE CAPITAL	0,00	0,00	0,00
ALIENAÇÃO DE ATIVOS	0,00	0,00	0,00
Alienação de Bens Móveis	0,00	0,00	0,00
Alienação de Bens Imóveis	0,00	0,00	0,00
TOTAL	0,00	0,00	0,00

DESPESAS APLICAÇÃO DOS RECURSOS DA ALIENAÇÃO DE ATIVOS	DOTAÇÃO ATUALIZADA (d)	DESPESAS EXECUTADAS até o Bimestre		SALDO A EXECUTAR (g) = (d) - (e+f)
		LIQUIDADAS (e)	INSCRITAS EM RESTOS A PAGAR NÃO PROCESSADOS (f)	
DESPESAS DE CAPITAL	0,00	0,00	0,00	0,00
Investimentos	0,00	0,00	0,00	0,00
Inversões Financeiras	0,00	0,00	0,00	0,00
Amortização da Dívida	0,00	0,00	0,00	0,00
DESPESAS CORRENTES DOS REGIMES DE PREVIDÊNCIAS	0,00	0,00	0,00	0,00
Regime Geral da Previdência Social	0,00	0,00	0,00	0,00
Regime Próprio dos Servidores Públicos	0,00	0,00	0,00	0,00
TOTAL	0,00	0,00	0,00	0,00

SALDO FINANCEIRO A APLICAR	EXEANT (h)	EXEATU (i) = (b) - (e+f)	SALDO ATUAL (j) = (h+i)
	0,00	0,00	0,00

Analeda Neves Sampaio

Analeda Neves Sampaio

Gestor ANALEDA NEVES SAMPAIO

C.P.F. 375.362.224-91

Contador LEONARDO JOSE MACEDO

C.P.F. 246.015.433-04

Odailton Carlos Angelim Alencar

Cont.Int. ODAILTON CARLOS ANGELIM ALENCAR

C.P.F. 436.553.193-04

JARDIM

Relatório Resumido da Execução Orçamentária

Dem.das Receitas e Despesas com Manut.e Desenv.do Ensino

Orçamentos Fiscal e Seguridade Social

Janeiro/2014 a Junho/2014

LEI 9.394/96 - Art. 72. Anexo X

R\$ Milhares

RECEITAS	Previsão Inicial	Previsão Atualizada (a)	RECEITAS REALIZADAS		% (b/a)
			No Bimestre	Jan a Jun/2014 (d)	
RECEITA DE RESULTANTE DE IMPOSTOS (I)	1.331.360,00	1.331.360,00	140.057,47	413.395,36	10,52
Receitas Impostos	1.331.360,00	1.331.360,00	140.057,47	413.395,36	10,52
Receitas de Transferencias (III)	16.321.548,80	16.321.548,80	3.396.373,88	10.446.658,45	20,81
Dedução da Rec. p/form.do FUNDEB(II)	3.248.520,00	3.248.520,00	679.274,63	2.089.331,25	20,91
Outras Receitas de Transferencias (-) Transferencias Constituicoes Legais					
Transf. MULTIGOVERNAMENTAIS DO FUNDEB (IV)	12.389.380,03	12.389.380,03	3.662.353,91	10.166.087,23	29,56
TOTAL DAS RECEITAS (V) = (I + III - II)	14.404.388,80	14.404.388,80	2.857.156,72	8.770.722,56	19,84

DESPESAS COM MANUT. E DESENVOLVIMENTO DO ENSINO POR VINCULAÇÃO	Dotação Inicial	Dotação Atualizada (c)	DESPESAS LIQUIDADAS		% (d/c)
			No Bimestre	Jan a Jun/2014 (d)	
VINC.AS RECEITAS RESULT. DE IMPOSTOS (VI)	1.331.360,00	1.331.360,00	140.057,47	413.395,36	10,52
Despesas com Ensino Fundamental (VII)	1.331.360,00	1.331.360,00	140.057,47	413.395,36	10,52
Outras Despesas do Ensino		0,00	0,00	0,00	
VINC.AO FUNDEB NO ENSINO FUNDAMENTAL (VIII)	12.389.380,03	12.389.380,03	3.175.729,08	6.351.458,16	25,63
Remuneracao dos Prof. do Magisterio	7.433.628,00	7.433.628,00	2.115.239,28	4.230.478,56	28,46
Outras Despesas do Ensino Fundamental	4.955.752,03	4.955.752,03	1.060.489,80	2.120.979,60	21,40
TOTAL DAS DESPESAS COM ENSINO (X)	13.720.740,03	13.720.740,03	3.315.786,55	6.764.853,52	24,17
TOTAL DAS DEDUÇÕES DAS DESPESAS COM ENSINO				2.089.331,25	
PERDA/GANHO NAS TRANSFERENCIAS DO FUNDEF (XI) = (II-IV)				8.076.755,98	
TOTAL CONSIDERADO P/ FINS LIMITE CONSTITUCIONAL (XII) = (VI) + (VIII) + (XI)				14.841.609,50	

JARDIM

Relatório Resumido da Execução Orçamentária

Dem.das Receitas e Despesas com Manut.e Desenv.do Ensino

Orçamentos Fiscal e Seguridade Social

Janeiro/2014 a Junho/2014

LEI 9.394/96 - Art. 72. Anexo X

R\$ Milhares

TABELA DE CUMPRIMENTO DOS LIMITES CONSTITUCIONAIS

Jan a Jun/2014 (d)

MÍNIMO DE 25% / 18% DAS RECEITAS RESULTANTES DE IMPOSTOS NA MANUTENÇÃO E DESENVOLVIMENTO DO ENSINO (XII / I) CAPUT DO ARTIGO 212 DA CF/88 26.30%

MÍNIMO DE 60% / 30% DAS DESPESAS COM MDE NO ENSINO FUNDAMENTAL [(VII + VIII)*25%]
<CAPUT/ § 6º> DO ARTIGO 212 DA CF/88 20.21%

MÍNIMO 60% DO FUNDEB NA REMUNERAÇÃO DO MAGISTÉRIO ENSINO FUNDAMENTAL (IX / VIII)
§ 5º DO ARTIGO 60 DO ADCT DA CF/88 61.79%

DESPESAS TOTAIS COM MANUTENÇÃO E DESENV. DO ENSINO EM RELAÇÃO AO TOTAL DAS RECEITAS CORRESPONDENTES (X / V)


DESPESAS COM MANUT. E DESENV. DO ENSINO POR SUBFUNÇÃO	Dotação Inicial	Dotação Atualizada (c)	DESPESAS LIQUIDADAS		% (d/c)
			No Bimestre	Jan a Jun/2014 (d)	
ENSINO FUNDAMENTAL	18.299.968,14	18.299.968,14	2.936.840,51	7.576.249,05	
ENSINO PROFISSIONAL	88.097,48	88.097,49	0,00	0,00	
ENSINO SUPERIOR	191.807,00	191.807,00	15.000,00	40.000,00	
EDUCAÇÃO INFANTIL	5.581.858,75	5.581.858,75	471.760,06	1.257.553,38	
EDUCAÇÃO JOVENS E ADULTOS	495.123,46	495.123,46	63.661,86	163.491,05	
EDUCAÇÃO ESPECIAL	21.200,00	21.200,00	0,00	0,00	
OUTRAS FUNÇÕES	2.760.436,24	2.760.436,24	304.721,45	781.797,45	
TOTAL DAS DESPESAS	27.438.491,07	27.438.491,08	3.791.983,88	9.819.090,93	



Gestor: ANALEDA NEVES SAMPAIO
CPF: 375.362.224-91



Contador: LEONARDO JOSE MACEDO
C.P.F. 246.015.433-04



Cont.Int.: ODAILTON CARLOS ANGELIM ALENCAR
CPF: 436.553.193-04

GOVERNO MUNICIPAL DE JARDIM
 RELATÓRIO RESUMIDO DA EXECUÇÃO ORÇAMENTÁRIA
DEMONSTRATIVO DAS RECEITAS E DESPESAS PREVIDENCIÁRIAS DO REGIME PRÓPRIO DOS SERVIDORES PÚBLICOS
 DEMONSTRATIVO DAS RECEITAS E DESPESAS PREVIDENCIÁRIAS DO REGIME PRÓPRIO DOS SERVIDORES PÚBLICOS
 3º BIMESTRE DE 2014

RREO - Anexo V (LRF, Art. 53, inciso II)

R\$ 1,00

RECEITAS PREVIDENCIÁRIAS	PREVISÃO INICIAL	PREVISÃO ATUALIZADA	RECEITAS REALIZADAS		
			No Bimestre	Até o Bimestre 3º 2014	Até o Bimestre 3º 2014
RECEITAS PREVIDENCIÁRIAS - RPPS (EXCETO INTRA-ORÇAMENTÁRIAS) (I)					
RECEITAS CORRENTES					
Receita de Contribuições					
Pessoal Civil					
Contribuição de Servidor Ativo Civil					
Contribuição de Servidor Inativo Civil					
Contribuição de Pensionista Civil					
Pessoal Militar					
Contribuição de Militar Ativo					
Contribuição de Militar Inativo					
Contribuição de Pensionista Militar					
Outras Contribuições Previdenciárias					
Compensação Previdenciária entre RGPS e RPPS					
Receita Patrimonial					
Receitas Imobiliárias					
Receitas de Valores Mobiliários					
Outras Receitas Patrimoniais					
Outras Receitas Correntes					
RECEITAS DE CAPITAL					
Alienação de Bens					
Outras Receitas de Capital					
RECEITAS PREVIDENCIÁRIAS - RPPS (EXCETO INTRA-ORÇAMENTÁRIAS) (II)					
REPASSES PREVIDENCIÁRIOS PARA COBERTURA DE DÉFICT - RPPS (III)					

SEM MOVIMENTO

GOVERNO MUNICIPAL DE JARDIM
 RELATÓRIO RESUMIDO DA EXECUÇÃO ORÇAMENTÁRIA
DEMONSTRATIVO DAS RECEITAS E DESPESAS PREVIDENCIÁRIAS DO REGIME PRÓPRIO DOS SERVIDORES PÚBLICOS
 DEMONSTRATIVO DAS RECEITAS E DESPESAS PREVIDENCIÁRIAS DO REGIME PRÓPRIO DOS SERVIDORES PÚBLICOS
 3º BIMESTRE DE 2014

OUTROS APORTES AO RPPS (IV)					
TOTAL DAS RECEITAS PREVIDENCIÁRIAS - RPPS (V) = (I + II + III + IV)					

DESPESAS PREVIDENCIÁRIAS	PREVISÃO INICIAL	PREVISÃO ATUALIZADA	DESPESAS LIQUIDADAS		
			No Bimestre	Até o Bimestre 3º 2014	Até o Bimestre 3º 2014
DESPESAS PREVIDENCIÁRIAS - RPPS (EXCETO INTRA-ORÇAMENTÁRIAS) (VI)					
ADMINISTRAÇÃO					
Despesas Correntes					
Despesas de Capital					
PREVIDÊNCIA SOCIAL					
Pessoal Civil					
Reformas					
Pensões					
Outros Benefícios Previdenciários					
Outras Despesas Previdenciárias					
Compensação Previdenciária de Aposentadorias entre o RPPS e o RGPS					
Compensação Previdenciária de Pensões entre o RPPS e o RGPS					
Demais Despesas Previdenciárias					
DESPESAS PREVIDENCIÁRIAS - RPPS (INTRA-ORÇAMENTÁRIAS) (VII)					
RESERVA DO RPPS (VIII)					
TOTAL DAS DESPESAS PREVIDENCIÁRIAS - RPPS (IX) = (VI + VII + VIII)					
RESULTADO PREVIDENCIÁRIO - RPPS (X) = (V + IX)					

SEM MOVIMENTO

SALDO DAS DISPONIBILIDADES FINANCEIRAS E INVESTIMENTOS DO RPPS	<MÊS ANTERIOR>	PERÍODO DE REFERÊNCIA	
		2014	2013
Caixa			

GOVERNO MUNICIPAL DE JARDIM
RELATÓRIO RESUMIDO DA EXECUÇÃO ORÇAMENTÁRIA
DEMONSTRATIVO DAS RECEITAS E DESPESAS PREVIDENCIÁRIAS DO REGIME PRÓPRIO DOS SERVIDORES PÚBLICOS
DEMONSTRATIVO DAS RECEITAS E DESPESAS PREVIDENCIÁRIAS DO REGIME PRÓPRIO DOS SERVIDORES PÚBLICOS
3º BIMESTRE DE 2014

Bancos Conta Movimento		
Investimentos		

RECEITAS PREVIDENCIÁRIAS INTRA-ORÇAMENTÁRIAS - RPPS	PREVISÃO INICIAL	PREVISÃO ATUALIZADA	RECEITAS REALIZADAS		
			No Bimestre	Até o Bimestre 3º 2014	Até o Bimestre 3º 2014
RECEITA CORRENTES					
Receita de Contribuições					
Pessoal Civil					
Contribuição Patronal de Servidor Ativo Civil					
Contribuição Patronal de Servidor Inativo Civil					
Contribuição Patronal de Pensionista Civil					
Pessoal Militar					
Contribuição Patronal de Militar Ativo					
Contribuição Patronal de Militar Inativo					
Contribuição Patronal de Pensionista Militar					
Outras Contribuições Previdenciárias					
Receita Patrimonial					
Receitas Imobiliárias					
Receitas de Valores Mobiliários					
Outras Receitas Patrimoniais					
Outras Receitas Correntes					
RECEITAS DE CAPITAL					
Alienação de Bens					
Outras Receitas de Capital					
TOTAL DAS RECEITAS PREVIDENCIÁRIAS INTRA-ORÇAMENTÁRIAS					

SEM MOVIMENTO

GOVERNO MUNICIPAL DE JARDIM
 RELATÓRIO RESUMIDO DA EXECUÇÃO ORÇAMENTÁRIA
DEMONSTRATIVO DAS RECEITAS E DESPESAS PREVIDENCIÁRIAS DO REGIME PRÓPRIO DOS SERVIDORES PÚBLICOS
 DEMONSTRATIVO DAS RECEITAS E DESPESAS PREVIDENCIÁRIAS DO REGIME PRÓPRIO DOS SERVIDORES PÚBLICOS
 3º BIMESTRE DE 2014

DESPESAS PREVIDENCIÁRIAS INTRA-ORÇAMENTÁRIAS - RPPS	DOTAÇÃO INICIAL	DOTAÇÃO ATUALIZADA	DESPESAS LIQUIDADAS		
			No Bimestre	Até o Bimestre 3º 2014	Até o 3º Bimestre 2014
ADMINISTRAÇÃO (XIV) Despesas Correntes Despesas de Capital					
TOTAL DAS DESPESAS PREVIDENCIÁRIAS INTRA-ORÇAMENTÁRIAS					

FUNTE:



Gestor: ANALEDA NEVES SAMPAIO
 CPF: 375.362.224-91



Contador: LEONARDO JOSE MACEDO
 CPF: 246.015.433-04



Cont.Int.: ODAILTON CARLOS ANGELIM ALENCAR
 CPF: 436.553.193-04

GOVERNO MUNICIPAL DE JARDIM
RELATÓRIO RESUMIDO DA EXECUÇÃO ORÇAMENTÁRIA
DEMONSTRATIVO DAS RECEITAS DE IMPOSTOS LÍQUIDA E DAS DESPESAS PRÓPRIAS COM AÇÕES E SERVIÇOS PÚBLICOS DE SAÚDE
ORÇAMENTO FISCAL E DA SEGURIDADE SOCIAL
3º BIMESTRE DO EXERCÍCIO DE 2014

RREO - Anexo XII (ADCT, art. 77)

R\$ 1,00

RECEITAS PREVIDENCIÁRIAS	PREVISÃO INICIAL	PREVISÃO ATUALIZADA (a)	RECEITAS REALIZADAS	
			Até o Bimestre (b)	% (b/a)
RECEITAS DE IMPOSTOS LÍQUIDAS E TRANSF. CONSTITUCIONAIS E LEGAIS (I)	50.414.083,86	50.414.083,86	10.860.098,31	
Impostos	1.331.360,00	1.331.360,00	413.395,36	0,31
Multas, Juros de Mora e Outros Encargos dos Impostos				
Dívida Ativa dos Impostos	47.488,00	47.488,00	44,50	
Multas, Juros de Mora, Atual. Mon. Outros Encar. da Dívida Ativa dos Impostos		-	-	
Receitas de Transferências Constitucionais e Legais	49.035.235,86	49.035.235,86	10.446.658,45	0,21
TRANSFERÊNCIAS DE RECURSOS DO SISTEMA ÚNICO DE SAÚDE - SUS (II)	12.086.358,97	12.086.358,97	2.498.103,41	0,21
RECEITAS DE OPERAÇÕES DE CRÉDITO VINCULADAS À SAÚDE (III)				
OUTRAS RECEITAS ORÇAMENTÁRIAS	18.775.615,19	18.775.615,19	13.401.615,28	0,71
(-) DEDUÇÃO PARA O FUNDEF	3.248.520,00	3.248.520,00	2.089.331,25	0,64
TOTAL	77.980.050,02	77.980.050,02	24.670.441,25	0,32
DESPESAS COM SAÚDE (Por Grupo de Natureza da Despesa)	DOTAÇÃO INICIAL	DOTAÇÃO ATUALIZADA (c)	DESPESAS LIQUIDADAS	
			Até o Bimestre (d)	% (d/c)
DESPESAS CORRENTES	13.244.478,13	13.244.478,13	3.569.982,75	0,59
Pessoal e Encargos Sociais	5.632.275,99	5.632.275,99	2.541.149,04	0,45
Juros e Encargos da Dívida	-	-		
Outras Despesas Correntes	7.612.202,14	7.612.202,14	1.028.833,71	0,14
DESPESA DE CAPITAL	2.029.721,84	2.029.721,84	163.188,36	0,08
Investimentos	2.029.721,84	2.029.721,84	163.188,36	0,08
Inversões Financeiras				
Amortização da Dívida	-	-		
TOTAL (IV)	15.274.199,97	15.274.199,97	3.733.171,11	0,67

GOVERNO MUNICIPAL DE JARDIM
 RELATÓRIO RESUMIDO DA EXECUÇÃO ORÇAMENTÁRIA
DEMONSTRATIVO DAS RECEITAS DE IMPOSTOS LÍQUIDA E DAS DESPESAS PRÓPRIAS COM AÇÕES E SERVIÇOS PÚBLICOS DE SAÚDE
 ORÇAMENTO FISCAL E DA SEGURIDADE SOCIAL
 3º BIMESTRE DO EXERCÍCIO DE 2014

DESPESAS PRÓPRIAS COM AÇÕES E SERV. PÚBLICOS DE SAÚDE	DOTAÇÃO INICIAL	DOTAÇÃO ATUALIZADA	DESPESAS LIQUIDADAS	
			Até o Bimestre (e)	% (e)/despesas com saúde
DESPESAS COM SAÚDE	15.274.199,97	15.274.199,97	3.733.171,11	1,74
(+) RESTOS A PAGAR INSCRITOS NO EXERCÍCIO SEM DISPONIBILIDADE FINANCEIRA DE RECURSOS PRÓPRIOS VINCULADOS			915.109,62	
(-) DESPESAS COM INATIVOS E PENSIONISTAS				
(-) DESPESAS CUSTEADAS COM OUT. RECURSOS DEST. À SAÚDE				
Recursos de Transferências do Sistemas Único de Saúde - SUS	12.086.358,97	12.086.358,97	2.498.103,41	1,16
Recursos de Operações de Crédito				
Outros Recursos				
(-) RESTOS A PAGAR INSCRITOS NO EXERCÍCIO SEM DISPONIBILIDADE FINANCEIRA DE RECURSOS PRÓPRIOS VINCULADOS			-	-
TOTAL DESPESAS PRÓPRIAS COM AÇÕES E SERV. PÚBL. DE SAÚDE (V)	3.187.841,00	3.187.841,00	2.150.177,32	19,80

SALDO DAS DISPONIBILIDADES FINANCEIRAS E INVESTIMENTOS DO RPPS	RESTOS A PAGAR INSCRITOS COM DISPONIBILIDADE FINANCEIRA DE RECURSOS PRÓPRIOS VINCULADOS	
	Inscritos em Exercícios Anteriores	Cancelados Em 2014 (VI)
RESTOS A PAGAR DE DESPESAS PRÓPRIAS COM AÇÕES E SERVIÇOS PÚBLICOS DE SAÚDE	-	-

PARTICIPAÇÃO DAS DESPESAS COM AÇÕES E SERVIÇOS PÚBLICOS DE SAÚDE NA RECEITA DE IMPOSTOS LÍQUIDA E TRANSFERÊNCIAS CONSTITUCIONAIS E LEGAIS - LIMITE CONSTITUCIONAL $\leq \frac{V - VI}{I}$	
-------------------------------------------------------------------------------------------------------------------------------------------------------------------------------------------	--

GOVERNO MUNICIPAL DE JARDIM
 RELATÓRIO RESUMIDO DA EXECUÇÃO ORÇAMENTÁRIA
DEMONSTRATIVO DAS RECEITAS DE IMPOSTOS LÍQUIDA E DAS DESPESAS PRÓPRIAS COM AÇÕES E SERVIÇOS PÚBLICOS DE SAÚDE
 ORÇAMENTO FISCAL E DA SEGURIDADE SOCIAL
 3º BIMESTRE DO EXERCÍCIO DE 2014

DESPESAS COM SAÚDE (Por Subfunção)	DOTAÇÃO INICIAL	DOTAÇÃO ATUALIZADA	DESPESAS LIQUIDADAS	
			Até o Bimestre (i)	% (i/total i)
Atenção Básica	9.361.465,10	9.361.465,10	2.053.108,07	0,55
Assistência Hospitalar e Ambulatorial	-	-	-	-
Suporte Profilático e Terapêutico	-	-	-	-
Vigilância Sanitária	302.901,82	302.901,82	138.664,52	0,04
Gestão do SUS	20.000,00	20.000,00	-	-
Alimentação e Nutrição	18.020,00	18.020,00	-	-
Outras Subfunções	5.571.813,05	5.571.813,05	1.541.398,52	-
TOTAL	15.274.199,97	15.274.199,97	3.733.171,11	0,59

FONTE:



Gestor: ANALEDA NEVES SAMPAIO
 CPF: 375.362.224-91



Contador: LEONARDO JOSE MACEDO
 CPF: 246.015.433-04



Cont.Int.: ODAILTON CARLOS ANGELIM ALENCAR
 CPF: 436.553.193-04

GOVERNO MUNICIPAL DE JARDIM
 RELATÓRIO RESUMIDO DA EXECUÇÃO ORÇAMENTÁRIA
DEMOSTRATIVO DA PROJEÇÃO ATUARIAL DO REGIME PRÓPRIO DE PREVIDÊNCIA SOCIAL DOS SERVIDORES PÚBLICOS
 ORÇAMENTO DA SEGURIDADE SOCIAL
 3º BIMESTRE DO EXERCÍCIO 2014

RREO - Anexo XIII (LRF, Art. 53, § 1º, inciso II)

R\$ 1,00

EXERCÍCIO	RECEITAS PREVIDENCIÁRIAS (a)	RECEITAS PREVIDENCIÁRIAS (b)	RESULTADO PREVIDENCIÁRIO (c) = (a + b)	SALDO FINANCEIRO DO EXERCÍCIO (d) = ("d" exercício anterior) + (c)
<div style="font-size: 4em; font-weight: bold; letter-spacing: 0.5em;">SEM MOVIMENTO</div> <p>O MUNICIPIO NÃO POSSUE REGIME PRÓPRIO DE PREVIDENCIA</p>				

FONTES:



Gestor: ANALEDA NEVES SAMPAIO
 CPF: 375.362.224-91



Contador: LEONARDO JOSE MACEDO
 CPF: 246.015.433-04



Cont.Int.: ODAILTON CARLOS ANGELIM ALENCAR
 CPF: 436.553.193-04

GOVERNO MUNICIPAL DE JARDIM
 RELATÓRIO RESUMIDO DA EXECUÇÃO ORÇAMENTÁRIA
DEMONSTRATIVO DAS PARCERIAS PÚBLICO-PRIVADAS
 ORÇAMENTO FISCAL E DA SEGURIDADE SOCIAL
 3º BIMESTRE DO EXERCÍCIO DE 2014

RREO - Anexo XVII (Lei nº 11.079, de 30.12.2004, arts. 22, 25 e 28)

R\$ 1,00

ESPECIFICAÇÃO	SALTO TOTAL EM 31 DE DEZEMBRO DO EXERCÍCIO ANTERIOR (a)	REGISTROS EFETUADOS EM <2013>		SALDO TOTAL (c) = (a + b)
		No bimestre	Até o bimestre (b)	
TOTAL DE ATIVOS				
Direitos Futuros				
Ativos Contabilizados na SPE				
Contrapartida para Provisões de PPP				
TOTAL DE PASSIVOS (I)				
Obrigações Não Relacionadas a Serviços				
Contrapartida para Ativos da SPE				
Provisões de PPP				
GARANTIAS DE PPP (II)				
SALDO LÍQUIDO DE PASSIVOS DE PPP (III) = (I-II)				
PASSIVOS CONTINGENTES				
Contraprestações Futuras				
Riscos Não Provisionados				
Outros Passivos Contingentes				
ATIVOS CONTINGENTES				
Serviços Futuros				
Outros Ativos Contingentes				

GOVERNO MUNICIPAL DE JARDIM
 RELATÓRIO RESUMIDO DA EXECUÇÃO ORÇAMENTÁRIA
DEMONSTRATIVO DAS PARCERIAS PÚBLICO-PRIVADAS
 ORÇAMENTO FISCAL E DA SEGURIDADE SOCIAL
 3º BIMESTRE DO EXERCÍCIO DE 2014

DESPESAS DE PPP	EXERCÍCIO ANTERIOR	EXERCÍCIO CORRETE (EC)	<EC + 1>	<EC + 2>	<EC + 3>	<EC + 4>	<EC + 5>	<EC + 6>	<EC + 7>	<EC + 8>	<EC + 9>
Do Ente Federado											
Das Estatais Não-Dependentes											
TOTAL DAS DESPESAS											
RECEITA CORRENTE LÍQUIDA (RCL)											
TOTAL DAS DESPESAS / RCL (%)											
Nota:											

FONTE:



Gestor: ANALEDA NEVES SAMPAIO
 CPF: 375.362.224-91



Contador: LEONARDO JOSE MACEDO
 CPF: 246.015.433-04



Cont.Int.: ODAILTON CARLOS ANGELIM ALENCAR
 CPF: 436.553.193-0

GOVERNO MUNICIPAL DE JARDIM
RELATÓRIO RESUMIDO DA EXECUÇÃO ORÇAMENTÁRIA
DEMOSTRATIVO SIMPLIFICADO DO RELATÓRIO RESUMIDO DA EXECUÇÃO ORÇAMENTÁRIA
ORÇAMENTO FISCAL E DA SEGURIDADE SOCIAL
3º BIMESTRE DE 2014

LRF, Art. 48 - Anexo XVIII		R\$1 ,00	
BALANÇO ORÇAMENTÁRIO - RECEITAS		No Bimestre	Até o Bimestre
Previsão Inicial da Receita		12.996.675,00	77.980.050,02
Previsão Atualizada da Receita		12.996.675,00	77.980.050,02
Receitas Realizadas		8.049.196,11	24.670.441,25
Déficit Orçamentário	-	4.947.478,89	53.309.608,77
Saldos de Exercício Anteriores			
BALANÇO ORÇAMENTÁRIO - DESPESAS		No Bimestre	Até o Bimestre
Dotação Inicial			77.980.050,02
Créditos Adicionais			-
Dotação Atualizada			77.980.050,02
Despesas Empenhadas		4.834.612,32	32.330.811,32
Despesas Liquidadas		7.417.227,58	18.798.682,68
Superávit Orçamentário			45.649.238,70
DESPESAS POR FUNÇÃO/SUBFUNÇÃO		No Bimestre	Até o Bimestre
Despesas Empenhadas		4.834.612,32	32.330.811,32
Despesas Liquidadas		7.417.227,58	18.798.682,68
RECEITA CORRENTE LÍQUIDA - RCL		No Bimestre	Até o Bimestre
RECEITA CORRENTE LÍQUIDA - RCL		8.049.196,11	24.670.441,25
RECEITAS/DESPESAS DOS REGIMES DE PREVIDÊNCIA		No Bimestre	Até o Bimestre
Regime Geral de Previdência Social			
Receitas Previdenciárias (I)			
Receitas Previdenciárias (II)			
Receitas Previdenciárias (III) = (I - II)			

GOVERNO MUNICIPAL DE JARDIM
 RELATÓRIO RESUMIDO DA EXECUÇÃO ORÇAMENTÁRIA
DEMOSTRATIVO SIMPLIFICADO DO RELATÓRIO RESUMIDO DA EXECUÇÃO ORÇAMENTÁRIA
 ORÇAMENTO FISCAL E DA SEGURIDADE SOCIAL
 3º BIMESTRE DE 2014

Regime Próprio de Previdência Social dos Servidores Públicos		
Receitas Previdenciárias (IV)		
Receitas Previdenciárias (V)		
Receitas Previdenciárias (VI) = (IV - V)		

RESULTADOS NOMINAL E PRIMARIO	Meta Fixada no AMF da LDO (a)	Resultado Apurado Até o Bimestre (b)	% em Relação a Meta (b/a)
Resultado Nominal			
Resultado Primário			

MOVIMENTAÇÃO DOS RESTOS A PAGAR	Inscrição	Cancelamento Até o Bimestre	Pagamento Até o Bimestre	Saldo a Pagar
POR PODER E MINISTÉRIO PÚBLICO				
RESTOS A PAGAR PROCESSADOS				
Poder Executivo	-	-	-	-
Poder Legislativo	-		-	-
Poder Judiciário	0			-
Ministério Público				-
RESTOS A PAGAR NÃO-PROCESSADOS				-
Poder Executivo	-		-	-
Poder Legislativo	-			-

GOVERNO MUNICIPAL DE JARDIM
RELATÓRIO RESUMIDO DA EXECUÇÃO ORÇAMENTÁRIA
DEMOSTRATIVO SIMPLIFICADO DO RELATÓRIO RESUMIDO DA EXECUÇÃO ORÇAMENTÁRIA
ORÇAMENTO FISCAL E DA SEGURIDADE SOCIAL
3º BIMESTRE DE 2014

Poder Judiciário				-
Ministério Público				-
TOTAL		-	-	-

DESPESAS COM MANUTENÇÃO E DESENVOLVIMENTO DO ENSINO - MDE	Valor Apurado Até o Bimestre	Limites Constitucionais Anuais	
		% Mínimo a Aplicar no Exercício	% Aplicado Até o Bimestre
Mínimo Anual de <18% / 25%> das Receitas de Impostos na Manutenção e Desenvolvimento do Ensino - MDE	-	25%	0,00%
Maximo Anual de 40% das Despesas com MDE no Ensino Fundamental	-	40%	0,00%
Mínimo Anual de 60% do FUNDEB na Remuneração dos Professores do Ensino Fundamental	-	60%	0,00%
	-		0

RECEITAS DE OPERAÇÕES DE CRÉDITO E DESPESAS DE CAPITAL	Valor Apurado Até o Bimestre	Saldo a Realizar
Receitas e Operações de Créditos		
Despesa de Capital Líquida		

PROJEÇÃO ATUARIAL DOS REGIMES DE PREVIDÊNCIA	Inscrição	Cancelamento Até o Bimestre	Pagamento Até o Bimestre	Saldo a Pagar
Regime Geral de Previdência Social				
Receitas Previdenciárias (I)				
Receitas Previdenciárias (II)				
Receitas Previdenciárias (I - II)				

GOVERNO MUNICIPAL DE JARDIM
 RELATÓRIO RESUMIDO DA EXECUÇÃO ORÇAMENTÁRIA
DEMOSTRATIVO SIMPLIFICADO DO RELATÓRIO RESUMIDO DA EXECUÇÃO ORÇAMENTÁRIA
 ORÇAMENTO FISCAL E DA SEGURIDADE SOCIAL
 3º BIMESTRE DE 2014

Regime Próprio de Previdência Social dos Servidores Públicos				
Receitas Previdenciárias (IV)				
Receitas Previdenciárias (V)				
Receitas Previdenciárias (IV - V)				

RECEITA DA ALIENAÇÃO DE ATIVOS E APLICAÇÃO DOS RECURSOS	Valor Apurado Até o Bimestre	Saldo a Realizar
Receita de Capital Resultante da Alienação de Ativos		
Aplicação dos Recursos da Alienação de Ativos		

DESPESAS COM AÇÕES E SERVIÇOS PÚBLICOS DE SAÚDE	Valor Apurado Até o Bimestre	Limites Constitucionais Anuais	
		% Mínimo a Aplicar no Exercício	% Aplicado Até o Bimestre
Despesas Próprias com Ações e Serviços Públicos de Saúde	-	15%	0,00%

DESPESAS DE CARÁTER CONTINUADO DERIVADAS DE PPP CONTRATADAS	VALOR APURADO NO EXERCÍCIO CORRENTE
Total das Despesas/RCL (%)	

FONTES:



Gestor: ANALEDA NEVES SAMPAIO
 CPF: 375.362.224-91



Contador: LEONARDO JOSE MACEDO
 CPF: 246.015.433-04



Cont.Int.: ODAILTON CARLOS ANGELIM ALENCAR
 CPF: 436.553.193-04