

---

## EDITAL DE PUBLICAÇÃO

O prefeito Municipal de Jardim, no uso de suas atribuições que lhe são conferidas pela Lei Orgânica Municipal, e de conformidade com a determinação contida na Lei complementar N° 101, DE 04 DE MAIO de 2000 (Lei de Responsabilidade Fiscal), AUTORIZA a publicação mediante afixação na Secretaria da Câmara e da Prefeitura Municipal, na mídia eletrônica, com os seguintes endereços na INTERNET: [http://www.jbssistemas.com.br/site/contas\\_publicas/P092](http://www.jbssistemas.com.br/site/contas_publicas/P092) e em demais locais de amplo acesso público, para a divulgação nesta data do RREO – Relatório Resumido de Execução Orcamentária (arts. 52 e 53, Lei Complementar n° 101/2000), referente ao 5º Bimestre do exercício de 2015.

Paço da PREFEITURA MUNICIPAL DE JARDIM, em 30 de Novembro de 2015.



---

**Analeda Neves Sampaio**  
- Prefeito Municipal -





**JARDIM**

Continuação

**Relatório Resumido da Execução Orçamentária  
Demonstrativo da Receita Corrente Líquida  
Orçamentos Fiscal e Seguridade Social  
Novembro/2014 a Outubro/2015**

LRF. Art. 53 inciso I - Anexo III

R\$ Unidades

E S P E C I F I C A C A O		Nov/14	Dez/14	Jan/15	Fev/15	Mar/15	Abr/15	Mai/15
TRANSF. FINANCEIRA - FEX	PMJ	0,00	0,00	0,00	0,00	0,00	0,00	0,00
DEMAIS TRANSFERENCIAS DA UNIAO	PMJ	2.865,14	8.528,83	6.154,95	2.724,31	3.348,51	13.268,38	4.597,81
TRANSF. DE RECURSOS DO SUS-PAB FIXO	FMS	62.370,00	62.370,00	62.370,00	62.370,00	62.370,00	62.370,00	62.370,00
TRANSF. DE RECURSOS DO SUS-PACS	FMS	62.971,02	125.736,00	125.736,00	0,00	62.868,00	62.868,00	62.953,73
TRANSF. DE RECURSOS DO SUS-PSF	FMS	64.085,00	64.085,00	128.170,00	0,00	64.085,00	56.085,00	60.085,00
TRANSF. DE RECURSOS VIGILANCIA SANITARIA	FMS	35.189,01	3.926,43	42.897,90	12.038,06	12.038,06	16.098,41	12.038,06
TRANSF. DE RECURSOS PROG. CARENCIA NUTRI	FMS	0,00	0,00	0,00	0,00	0,00	0,00	0,00
PROGRAMA DE SAUDE BUCAL	FMS	33.450,00	33.450,00	66.900,00	0,00	33.450,00	30.105,00	30.105,00
NUCLEO DE APOIO A SAUDE DA FAMILIA - NAS	FMS	20.000,00	20.000,00	40.000,00	0,00	20.000,00	20.000,00	20.000,00
POLOS DE ACADEMIA DA CIDADE	FMS	0,00	0,00	0,00	0,00	0,00	0,00	0,00
TRANSF. DE RECURSOS DO SUS-IDU/FUNASA	FMS	0,00	0,00	0,00	0,00	0,00	0,00	0,00
CEO - CENTRO DE ESPECIALIDADES ODONTOLOG	FMS	0,00	0,00	0,00	0,00	0,00	0,00	0,00
PISO ESTRATEGICO - GERENCIAMENTO DE RISC	FMS	0,00	0,00	0,00	0,00	0,00	0,00	0,00
INCENTIVO FINANCEIRO DO SISTEMA DE PLAN	FMS	0,00	0,00	0,00	0,00	0,00	0,00	0,00
IMPLANTACAO DE UNIDADES BASICAS DE SAUDE	FMS	0,00	0,00	0,00	0,00	0,00	0,00	0,00
COMPENSACAO DE ESPECIFICIDADES REGIONAIS	FMS	0,00	0,00	0,00	0,00	0,00	0,00	0,00
PROGRAMA DE ASSISTENCIA FARMACEUTICA BAS	FMS	0,00	0,00	0,00	24.000,00	0,00	0,00	0,00
CAMPANHA NACIONAL DE SEGUIMENTOS DO SARA	FMS	0,00	0,00	0,00	0,00	0,00	0,00	0,00
TETO DA MEDIA E ALTA COMPLEX. AMBULATORI	FMS	133.931,92	93.384,23	185.120,66	134.141,92	134.141,92	134.141,92	134.141,92
TRANSFERENCIA DE RECURSOS DO PMAQ	FMS	0,00	77.750,94	33.800,00	0,00	33.800,00	33.800,00	33.800,00
DEMAIS TRANSF. DE RECURSOS DO SUS	FMS	0,00	0,00	0,00	0,00	0,00	6.000,00	0,00
TRANSF. DE RECURSOS PAC - FNAS	FMAS	0,00	0,00	0,00	0,00	0,00	0,00	0,00
TRANSF. DE RECURSOS API - FNAS	FMAS	0,00	0,00	0,00	0,00	0,00	0,00	0,00
TRANSF. DE RECURSOS PPD - FNAS	FMAS	0,00	0,00	0,00	0,00	0,00	0,00	0,00
TRANF. RECURSOS PAJ - FNAS	FMAS	0,00	0,00	0,00	0,00	0,00	0,00	0,00
TRANSF. RECURSOS PETI - FNAS	FMAS	0,00	0,00	0,00	0,00	0,00	0,00	0,00
TRANSF. RECURSOS FNAS - BOLSA FAMILIA	FMAS	57.420,62	13.973,03	16.301,14	13.819,49	0,00	0,00	11.418,11





Relatório Resumido da Execução Orçamentária  
 Demonstrativo da Receita Corrente Líquida  
 Orçamentos Fiscal e Seguridade Social  
 Novembro/2014 a Outubro/2015

LRF. Art. 53 inciso I - Anexo III

R\$ Unidades


ESPECIFICACAO	Nov/14	Dez/14	Jan/15	Fev/15	Mar/15	Abr/15	Mai/15
<b>RECEITAS DIVERSAS</b>	<b>26.346,44</b>	<b>3.173.416,86</b>	<b>7.338,46</b>	<b>11.866,23</b>	<b>9.026,94</b>	<b>23.453,34</b>	<b>10.833,61</b>
RECEITAS DIVERSAS							
PMJ	0,00	0,00	0,00	0,00	0,00	0,00	0,00
OUTRAS RECEITAS (CORRENTES)							
PMJ	26.346,44	3.173.416,86	7.338,46	11.866,23	9.026,94	23.453,34	10.833,61
<b>DEDUCOES DA RECEITA CORRENTE</b>	<b>338.877,89</b>	<b>372.268,04</b>	<b>407.174,24</b>	<b>427.666,47</b>	<b>321.179,59</b>	<b>340.880,35</b>	<b>296.339,35</b>
<b>DEDUCAO DE TRANSFERENCIAS CORRENTES</b>	<b>338.877,89</b>	<b>372.268,04</b>	<b>407.174,24</b>	<b>427.666,47</b>	<b>321.179,59</b>	<b>340.880,35</b>	<b>296.339,35</b>
<b>DEDUCAO DE TRANSFERENCIAS INTRAGOVERNAMENTAIS</b>	<b>338.877,89</b>	<b>372.268,04</b>	<b>407.174,24</b>	<b>427.666,47</b>	<b>321.179,59</b>	<b>340.880,35</b>	<b>296.339,35</b>
DEDUCAO DE RECEITA FPM/FUNDEB							
PMJ	278.809,90	306.252,26	342.811,29	349.943,93	254.882,74	275.086,02	235.203,48
DEDUCAO ITR							
PMJ	65,11	15,74	4,64	23,93	6,12	20,48	48,53
DEDUCAO FUNDEF - ICMS-DESONERACAO							
PMJ	188,26	376,52	0,00	0,00	0,00	0,00	0,00
DEDUCAO DO ICMS							
PMJ	59.601,80	65.413,53	63.950,08	77.455,75	66.052,51	65.524,34	60.805,88
DEDUTORA IPVA							
PMJ	0,00	0,00	0,00	0,00	0,00	0,00	0,00
DEDUCAO FUNDEB - IPI EXP							
PMJ	212,82	209,99	408,23	242,86	238,22	249,51	281,46
<b>RECEITA CORRENTE LIQUIDA = (I-II)</b>	<b>3.790.276,72</b>	<b>9.330.717,44</b>	<b>4.443.439,66</b>	<b>4.568.398,62</b>	<b>3.552.829,11</b>	<b>5.080.117,10</b>	<b>3.338.599,59</b>



**Gestor** ANALEDA NEVES SAMPAIO  
**C.P.F.** 375.362.224-91



**Contador** LEONARDO JOSE MACEDO  
**C.P.F.** 246.015.433-04



**Cont.Int.** ODAILTON CARLOS ANGELIM ALENCAR  
**C.P.F.** 436.553.193-04

**JARDIM**

Continuação

Relatório Resumido da Execução Orçamentária  
**Demonstrativo da Receita Corrente Líquida**  
 Orçamentos Fiscal e Seguridade Social  
 Novembro/2014 a Outubro/2015

LRF. Art. 53 inciso I - Anexo III

R\$ Unidades

ESPECIFICACAO	Jun/15	Jul/15	Ago/15	Set/15	Out/15	Arrecadação nos 12 Meses	Previsão atualizada 2015
<b>RECEITAS CORRENTES</b>	<b>5.226.514,86</b>	<b>3.522.120,00</b>	<b>4.200.302,08</b>	<b>3.335.986,57</b>	<b>4.425.031,33</b>	<b>57.318.719,01</b>	<b>63.885.465,46</b>
<b>RECEITA TRIBUTARIA</b>	<b>189.542,33</b>	<b>92.281,79</b>	<b>47.250,05</b>	<b>47.885,01</b>	<b>72.263,28</b>	<b>1.658.967,70</b>	<b>1.255.458,24</b>
<b>IMPOSTOS</b>	<b>182.528,75</b>	<b>90.932,79</b>	<b>46.167,05</b>	<b>46.791,01</b>	<b>71.703,28</b>	<b>1.602.077,01</b>	<b>1.196.499,04</b>
I.P.T.U.	PMJ 93,78	0,00	275,34	0,00	0,00	3.993,84	212.000,00
IRRF	PMJ 153.645,63	44.957,10	22.051,27	22.798,96	32.689,18	1.091.185,56	462.569,52
I.T.B.I.	PMJ 4.381,00	9.559,00	3.730,00	3.579,00	4.293,80	41.478,23	59.360,00
ISS	PMJ 24.408,34	36.416,69	20.110,44	20.413,05	34.720,30	465.419,38	462.569,52
<b>TAXAS</b>	<b>7.013,58</b>	<b>1.349,00</b>	<b>1.083,00</b>	<b>1.094,00</b>	<b>560,00</b>	<b>56.890,69</b>	<b>57.772,00</b>
TAXAS PELO EXERCICIO DO PODER DE POLICIA	PMJ 938,00	1.194,00	877,00	1.042,00	508,00	11.195,00	11.872,00
TAXA DE FISCALIZACAO DE VIGILANCIA SANIT	FMS 6.075,58	155,00	206,00	52,00	52,00	44.915,69	30.000,00
TAXA DE LICENCA PARA FUNCION.ESTABELEC.C	PMJ 0,00	0,00	0,00	0,00	0,00	780,00	10.600,00
TAXAS PELA PRESTACAO DE SERVICOS	PMJ 0,00	0,00	0,00	0,00	0,00	0,00	5.300,00
<b>CONTRIBUICOES DE MELHORIA</b>	<b>0,00</b>	<b>0,00</b>	<b>0,00</b>	<b>0,00</b>	<b>0,00</b>	<b>0,00</b>	<b>1.187,20</b>
CONTRIBUICAO DE MELHORIA	PMJ 0,00	0,00	0,00	0,00	0,00	0,00	1.187,20
<b>RECEITAS DE CONTRIBUICOES</b>	<b>32.659,62</b>	<b>32.987,20</b>	<b>35.626,21</b>	<b>30.538,35</b>	<b>30.106,73</b>	<b>344.032,56</b>	<b>287.154,00</b>
<b>CONTRIBUICOES ECONOMICAS</b>	<b>32.659,62</b>	<b>32.987,20</b>	<b>35.626,21</b>	<b>30.538,35</b>	<b>30.106,73</b>	<b>344.032,56</b>	<b>287.154,00</b>
CONTRIBUICAO P/CUSTEIO DA ILUMINACAO PUB	PMJ 32.659,62	32.987,20	35.626,21	30.538,35	30.106,73	344.032,56	287.154,00
<b>RECEITA PATRIMONIAL</b>	<b>22.172,74</b>	<b>52.846,90</b>	<b>25.905,53</b>	<b>14.687,60</b>	<b>25.117,30</b>	<b>301.694,73</b>	<b>217.963,97</b>
<b>RECEITAS IMOBILIARIAS</b>	<b>1.270,13</b>	<b>894,00</b>	<b>351,00</b>	<b>797,00</b>	<b>568,00</b>	<b>6.897,88</b>	<b>15.900,00</b>
ALUGUEIS	PMJ 1.270,13	894,00	351,00	797,00	568,00	6.897,88	10.600,00
ARRENDAMENTOS	PMJ 0,00	0,00	0,00	0,00	0,00	0,00	5.300,00
<b>RECEITAS DE VALORES MOBILIARIOS</b>	<b>20.902,61</b>	<b>51.952,90</b>	<b>25.554,53</b>	<b>13.890,60</b>	<b>24.549,30</b>	<b>294.796,85</b>	<b>191.463,97</b>



**JARDIM**

Continuação

**Relatório Resumido da Execução Orçamentária**  
**Demonstrativo da Receita Corrente Líquida**  
**Orçamentos Fiscal e Seguridade Social**  
**Novembro/2014 a Outubro/2015**

LRF. Art. 53 inciso I - Anexo III

R\$ Unidades

ESPECIFICACAO	Jun/15	Jul/15	Ago/15	Set/15	Out/15	Arrecadação nos 12 Meses	Previsão atualizada 2015
DIVIDENDOS							
PMJ	0,00	0,00	0,00	0,00	0,00	0,00	21.369,60
RENDIMENTOS DE APLICACAO DE RECURSOS PRO							
PMJ	1.887,47	2.873,15	1.971,01	823,34	1.613,14	28.212,37	10.600,00
RECEITA DE REMUNUNERACAO DE DEPOSITOS BA							
FME	17.008,94	40.185,50	15.372,00	5.591,44	13.253,67	210.728,00	30.000,00
RECEITA DE REMUNUNERACAO DE DEPOSITOS BA							
FMS	3,97	6.722,70	6.522,98	6.418,58	6.143,15	34.669,43	50.000,00
RECEITA DE REMUNUNERACAO DE DEPOSITOS BA							
FMAS	1.960,28	1.958,79	1.430,68	984,79	3.420,38	19.887,16	21.200,00
RECEITA DE REMUNUNERACAO DE DEPOSITOS BA							
SAAEJ	41,95	212,76	257,86	72,45	118,96	1.299,89	25.000,00
RENDIMENTOS DE APLICACAO DE RECURSOS VIN							
PMJ	0,00	0,00	0,00	0,00	0,00	0,00	15.900,00
RENDIMENTOS DE APLICACAO DE RECURSOS DO							
PMJ	0,00	0,00	0,00	0,00	0,00	0,00	17.394,37
<b>OUTRAS RECEITAS PATRIMONIAIS</b>							
	<b>0,00</b>	<b>0,00</b>	<b>0,00</b>	<b>0,00</b>	<b>0,00</b>	<b>0,00</b>	<b>10.600,00</b>
OUTRAS RECEITAS PATRIMONIAIS							
PMJ	0,00	0,00	0,00	0,00	0,00	0,00	10.600,00
<b>RECEITA DE SERVICOS</b>							
	<b>54.263,34</b>	<b>30.067,49</b>	<b>23.149,48</b>	<b>21.262,75</b>	<b>25.297,48</b>	<b>341.118,95</b>	<b>664.756,45</b>
<b>RECEITA DE SERVICOS</b>							
	<b>54.263,34</b>	<b>30.067,49</b>	<b>23.149,48</b>	<b>21.262,75</b>	<b>25.297,48</b>	<b>341.118,95</b>	<b>664.756,45</b>
SERVICOS ADMINISTRATIVOS							
PMJ	0,00	0,00	0,00	0,00	0,00	0,00	5.300,00
SERVICOS DE EXPEDICAO DE CERTIFICADOS							
PMJ	0,00	0,00	0,00	0,00	0,00	0,00	5.300,00
SERVICOS RECREATIVOS E CULTURAIS							
PMJ	0,00	0,00	0,00	0,00	0,00	0,00	4.155,20
SERVICOS DE FORNECIMENTO DE AGUA							
SAAEJ	54.263,34	30.067,49	23.149,48	21.262,75	25.297,48	341.118,95	500.000,00
SERVICOS DE ABATE DE ANIMAIS							
PMJ	0,00	0,00	0,00	0,00	0,00	0,00	5.300,00
OUTROS SERVICOS							
PMJ	0,00	0,00	0,00	0,00	0,00	0,00	144.701,25
<b>TRANSFERENCIAS CORRENTES</b>							
	<b>4.908.109,15</b>	<b>3.294.003,47</b>	<b>4.050.264,54</b>	<b>3.198.492,44</b>	<b>4.255.834,09</b>	<b>51.229.788,31</b>	<b>61.167.690,55</b>
<b>TRANSFERENCIAS INTERGOVERNAMENTAIS</b>							
	<b>4.882.022,95</b>	<b>3.255.955,08</b>	<b>4.020.364,28</b>	<b>3.165.695,39</b>	<b>4.227.610,09</b>	<b>50.925.698,45</b>	<b>59.347.085,01</b>
COTA-PARTE DO F.P.M.							
PMJ	1.987.063,62	1.289.147,95	1.274.523,66	1.062.578,29	1.209.390,21	17.748.589,22	12.720.000,00
COTA-PARTE DO I..T.R.							
PMJ	45,40	263,60	0,00	269,92	2.157,61	3.659,59	74.200,00
COTA-PARTE DO FUNDO ESPECIAL DO PETROLEO							
PMJ	0,00	0,00	0,00	0,00	0,00	116.638,85	21.200,00

**JARDIM**

Continuação

**Relatório Resumido da Execução Orçamentária  
Demonstrativo da Receita Corrente Líquida  
Orçamentos Fiscal e Seguridade Social  
Novembro/2014 a Outubro/2015**

LRF. Art. 53 inciso I - Anexo III

R\$ Unidades

ESPECIFICACAO		Jun/15	Jul/15	Ago/15	Set/15	Out/15	Arrecadação nos 12 Meses	Previsão atualizada 2015
TRANSF. FINANCEIRA - L.C. N. 87/96	PMJ	0,00	0,00	0,00	0,00	0,00	2.823,99	74.200,00
TRANSF. FINANCEIRA - CIDE	PMJ	0,00	3.966,45	0,00	0,00	11.516,92	15.756,44	131.779,20
TRANSF. FINANCEIRA - LEI 7525/86	PMJ	0,00	0,00	0,00	0,00	0,00	0,00	30.867,20
TRANSF. FINANCEIRA - FEX	PMJ	0,00	0,00	0,00	0,00	29,64	29,64	17.808,00
DEMAIS TRANSFERENCIAS DA UNIAO	PMJ	6.359,07	3.685,38	4.334,64	1.895,16	2.894,74	60.656,92	340.000,00
TRANSF. DE RECURSOS DO SUS-PAB FIXO	FMS	62.370,00	62.370,00	62.370,00	62.370,00	62.370,00	748.440,00	530.000,00
TRANSF. DE RECURSOS DO SUS-PACS	FMS	62.868,00	62.868,00	0,00	0,00	0,00	628.868,75	477.000,00
TRANSF. DE RECURSOS DO SUS-PSF	FMS	53.390,00	42.695,00	42.695,00	42.695,00	53.390,00	671.460,00	2.300.000,00
TRANSF. DE RECURSOS VIGILANCIA SANITARIA	FMS	1.353,45	13.391,51	24.076,12	7.633,78	27.928,31	208.609,10	120.000,00
TRANSF. DE RECURSOS PROG. CARENCIA NUTRI	FMS	0,00	0,00	0,00	0,00	0,00	0,00	150.000,00
PROGRAMA DE SAUDE BUCAL	FMS	30.105,00	30.105,00	30.105,00	30.105,00	33.450,00	381.330,00	190.800,00
NUCLEO DE APOIO A SAUDE DA FAMILIA - NAS	FMS	20.000,00	0,00	20.000,00	20.000,00	20.000,00	220.000,00	190.800,00
POLOS DE ACADEMIA DA CIDADE	FMS	0,00	0,00	0,00	0,00	0,00	0,00	250.000,00
TRANSF. DE RECURSOS DO SUS-IDU/FUNASA	FMS	0,00	0,00	0,00	0,00	0,00	0,00	148.400,00
CEO - CENTRO DE ESPECIALIDADES ODONTOLOG	FMS	0,00	0,00	0,00	0,00	0,00	0,00	106.000,00
PISO ESTRATEGICO - GERENCIAMENTO DE RISC	FMS	0,00	0,00	0,00	0,00	0,00	0,00	100.000,00
INCENTIVO FINANCEIRO DO SISTEMA DE PLAN	FMS	0,00	0,00	0,00	0,00	0,00	0,00	100.000,00
IMPLANTACAO DE UNIDADES BASICAS DE SAUDE	FMS	0,00	0,00	0,00	0,00	0,00	0,00	296.800,00
COMPENSACAO DE ESPECIFICIDADES REGIONAIS	FMS	0,00	0,00	0,00	0,00	0,00	0,00	121.900,00
PROGRAMA DE ASSISTENCIA FARMACEUTICA BAS	FMS	0,00	0,00	0,00	0,00	0,00	24.000,00	159.000,00
CAMPANHA NACIONAL DE SEGUIMENTOS DO SARA	FMS	0,00	0,00	0,00	0,00	0,00	0,00	100.000,00
TETO DA MEDIA E ALTA COMPLEX. AMBULATORI	FMS	134.141,92	134.141,92	134.141,92	134.141,92	134.141,92	1.619.714,09	689.000,00
TRANSFERENCIA DE RECURSOS DO PMAQ	FMS	33.800,00	33.800,00	33.800,00	67.600,00	0,00	381.950,94	800.000,00
DEMAIS TRANSF. DE RECURSOS DO SUS	FMS	0,00	74.736,00	62.868,00	75.468,00	62.868,00	281.940,00	500.000,00



**JARDIM**

Continuação

**Relatório Resumido da Execução Orçamentária  
Demonstrativo da Receita Corrente Líquida  
Orçamentos Fiscal e Seguridade Social  
Novembro/2014 a Outubro/2015**

LRF. Art. 53 inciso I - Anexo III

R\$ Unidades

ESPECIFICACAO	Jun/15	Jul/15	Ago/15	Set/15	Out/15	Arrecadação nos 12 Meses	Previsão atualizada 2015
TRANSFERENCIA DE PROGRAMA BRASIL ALFABET FME	0,00	0,00	0,00	0,00	0,00	0,00	106.000,00
DEMAIS TRANSF. DE RECURSOS DO FNDE FME	102.000,00	0,00	82.359,07	0,00	127.500,00	915.535,26	2.543.179,48
COTA-PARTE DO I.C.M.S. PMJ	281.654,20	266.760,44	279.582,36	87.140,06	280.361,08	3.144.356,19	3.300.000,00
COTA-PARTE DO I.P.V.A. PMJ	19.373,47	22.633,13	21.589,35	226.306,48	10.353,35	645.418,50	78.948,80
COTA-PARTE DO I.P.I. PMJ	1.340,52	1.234,90	1.313,99	1.310,26	1.519,79	15.935,12	74.200,00
TRANSFERENCIA DE RECURSOS DO SISTEMA UNI FMS	0,00	0,00	0,00	0,00	0,00	0,00	1.000.000,00
DEMAIS TRANSFERENCIAS DOS ESTADOS PMJ	0,00	0,00	0,00	0,00	0,00	216.774,02	350.000,00
TRANSFERENCIAS DE RECURSOS MUNICIPAIS FMS	0,00	0,00	0,00	0,00	0,00	0,00	7.245.494,39
TRANSFERENCIAS DE RECURSOS MUNICIPAIS FMAS	0,00	0,00	0,00	0,00	0,00	0,00	1.010.913,69
TRANSFERENCIA DE RECURSOS DO FUNDEB FME	1.846.551,16	1.033.249,26	1.746.684,96	1.085.354,87	1.721.603,54	16.778.322,74	8.780.000,00
TRANSF. DE RECURSOS DA COMPLEMENTACAO AO FME	0,00	0,00	0,00	0,00	0,00	3.379.756,55	5.534.600,00
<b>TRANSFERENCIAS DE CONVENIOS</b>	<b>26.086,20</b>	<b>38.048,39</b>	<b>29.900,26</b>	<b>32.797,05</b>	<b>28.224,00</b>	<b>304.089,86</b>	<b>1.820.605,54</b>
TRANSFERENCIAS DE CONVENIOS DA UNIAO PMJ	22.936,20	38.048,39	23.600,26	32.797,05	21.924,00	220.011,50	500.000,00
TRANSFERENCIAS DE CONVENIOS DOS ESTADOS PMJ	0,00	0,00	0,00	0,00	0,00	21.600,00	904.025,54
TRANSFERENCIAS DE CONVENIOS DOS ESTADOS FMAS	3.150,00	0,00	6.300,00	0,00	6.300,00	62.478,36	416.580,00
<b>OUTRAS RECEITAS CORRENTES</b>	<b>19.767,68</b>	<b>19.933,15</b>	<b>18.106,27</b>	<b>23.120,42</b>	<b>16.412,45</b>	<b>3.443.116,76</b>	<b>292.442,25</b>
<b>MULTAS E JUROS DE MORA</b>	<b>0,00</b>	<b>0,00</b>	<b>0,00</b>	<b>0,00</b>	<b>0,00</b>	<b>0,05</b>	<b>3.561,60</b>
MULTAS E JUROS DE MORA - DIVERSOS PMJ	0,00	0,00	0,00	0,00	0,00	0,05	3.561,60
<b>INDENIZACOES E RESTITUICOES</b>	<b>13.176,73</b>	<b>7.002,58</b>	<b>12.157,68</b>	<b>4.840,86</b>	<b>14.675,24</b>	<b>124.093,45</b>	<b>182.507,53</b>
INDENIZACOES E RESTITUICOES PMJ	0,00	0,00	0,00	0,00	0,00	372,24	27.945,93
INDENIZACOES E RESTITUICOES FMS	0,00	0,00	0,00	0,00	0,00	2.340,00	15.000,00
INDENIZACOES PMJ	0,00	0,00	0,00	0,00	0,00	1.878,66	35.616,00
ROYALTIES PMJ	829,26	1.806,95	0,00	1.753,06	767,82	8.730,40	6.410,88

**JARDIM**

Continuação

Relatório Resumido da Execução Orçamentária  
**Demonstrativo da Receita Corrente Líquida**  
 Orçamentos Fiscal e Seguridade Social  
 Novembro/2014 a Outubro/2015

LRF. Art. 53 inciso I - Anexo III

R\$ Unidades

ESPECIFICACAO		Jun/15	Jul/15	Ago/15	Set/15	Out/15	Arrecadação nos 12 Meses	Previsão atualizada 2015
RECURSOS FINANCEIRO ANP LEI 7.990/89								
PMJ		0,00	0,00	0,00	0,00	0,00	0,00	5.300,00
OUTRAS INDENIZACOES								
PMJ		0,00	0,00	0,00	0,00	0,00	0,00	4.986,24
RESTITUICOES								
PMJ		0,00	444,33	333,24	0,00	0,00	1.009,55	23.744,00
RESITTUIÇÕES								
SAAEJ		0,00	0,00	0,00	0,00	0,00	0,00	15.000,00
OUTRAS RESTITUICOES								
PMJ		8.806,10	0,00	0,00	0,00	6.409,88	40.927,93	7.004,48
OUTRAS RESTITUICOES								
FME		0,00	751,01	2.835,18	0,00	4.725,48	22.944,09	10.600,00
OUTRAS RESTITUICOES								
FMS		3.153,34	3.610,11	8.308,95	2.783,56	2.772,06	43.121,15	15.000,00
OUTRAS RESTITUICOES								
FMAS		388,03	390,18	680,31	304,24	0,00	2.769,43	15.900,00
<b>RECEITA DA DIVIDA ATIVA</b>								
		<b>0,00</b>	<b>0,00</b>	<b>0,00</b>	<b>0,00</b>	<b>0,00</b>	<b>11.254,50</b>	<b>58.528,96</b>
RECEITA DA DIVIDA ATIVA TRIBUTARIA								
PMJ		0,00	0,00	0,00	0,00	0,00	11.254,50	47.488,00
RECEITA DA DIVIDA ATIVA NAO TRIBUTARIA								
PMJ		0,00	0,00	0,00	0,00	0,00	0,00	11.040,96
<b>RECEITAS DIVERSAS</b>								
		<b>6.590,95</b>	<b>12.930,57</b>	<b>5.948,59</b>	<b>18.279,56</b>	<b>1.737,21</b>	<b>3.307.768,76</b>	<b>47.844,16</b>
RECEITAS DIVERSAS								
PMJ		0,00	12.930,57	0,00	0,00	0,00	12.930,57	35.616,00
OUTRAS RECEITAS (CORRENTES)								
PMJ		6.590,95	0,00	5.948,59	18.279,56	1.737,21	3.294.838,19	12.228,16
<b>DEDUCOES DA RECEITA CORRENTE</b>								
		<b>457.895,34</b>	<b>276.125,76</b>	<b>315.401,81</b>	<b>275.520,93</b>	<b>300.756,30</b>	<b>4.130.086,07</b>	<b>-3.571.714,81</b>
<b>DEDUCAO DE TRANSFERENCIAS CORRENTES</b>								
		<b>457.895,34</b>	<b>276.125,76</b>	<b>315.401,81</b>	<b>275.520,93</b>	<b>300.756,30</b>	<b>4.130.086,07</b>	<b>-3.571.714,81</b>
<b>DEDUCAO DE TRANSFERENCIAS INTRAGOVERNAMENTAIS</b>								
		<b>457.895,34</b>	<b>276.125,76</b>	<b>315.401,81</b>	<b>275.520,93</b>	<b>300.756,30</b>	<b>4.130.086,07</b>	<b>-3.571.714,81</b>
DEDUCAO DE RECEITA FPM/FUNDEB								
PMJ		397.412,67	217.947,39	254.904,72	212.515,64	241.878,00	3.367.648,04	-2.544.000,00
DEDUCAO ITR								
PMJ		9,08	52,72	0,00	53,97	431,52	731,84	-14.840,00
DEDUCAO FUNDEF - ICMS-DESONERACAO								
PMJ		0,00	0,00	0,00	0,00	0,00	564,78	-14.840,00
DEDUCAO DO ICMS								
PMJ		60.205,50	57.878,68	60.234,30	62.689,28	58.142,84	757.954,49	-967.405,05
DEDUTORA IPVA								
PMJ		0,00	0,00	0,00	0,00	0,00	0,00	-15.789,76
DEDUCAO FUNDEB - IPI EXP								
PMJ		268,09	246,97	262,79	262,04	303,94	3.186,92	-14.840,00

Relatório Resumido da Execução Orçamentária  
**Demonstrativo da Receita Corrente Líquida**  
 Orçamentos Fiscal e Seguridade Social  
 Novembro/2014 a Outubro/2015

LRF. Art. 53 inciso I - Anexo III

R\$ Unidades


ESPECIFICACAO	Jun/15	Jul/15	Ago/15	Set/15	Out/15	Arrecadação nos 12 Meses	Previsão atualizada 2015
<b>RECEITA CORRENTE LIQUIDA = (I-II)</b>	4.768.619,52	3.245.994,24	3.884.900,27	3.060.465,64	4.124.275,03	53.188.632,94	60.313.750,65



-----  
**Gestor** ANALEDA NEVES SAMPAIO  
**C.P.F.** 375.362.224-91



-----  
**Contador** LEONARDO JOSE MACEDO  
**C.P.F.** 246.015.433-04



-----  
**Cont.Int.** ODAILTON CARLOS ANGELIM ALENCAR  
**C.P.F.** 436.553.193-04

**JARDIM**

**Relatório Resumido da Execução Orçamentária  
Balço Orçamentário - Receitas  
Orçamentos Fiscal e Seguridade Social  
Novembro/2014 a Outubro/2015**

LRF. Art. 52 inciso I, alíneas "a" e "b" do inciso II e parágrafo 1º - Anexo I

R\$ Unidades

RECEITAS	Previsão Inicial	Previsão Atualizada (a)	Realizada no Bimestre		Realizada até o Bimestre		Saldo a Realizar (a-c)
			Valor (b)	(%) (b/a)	Valor (c)	(%) (c/a)	
RECEITAS CORRENTES	63.885.465,46	63.885.465,46	7.761.017,90	5,22	43.486.578,92	68,07	20.398.886,54
RECEITA TRIBUTARIA	1.255.458,24	1.255.458,24	120.148,29	3,81	724.647,86	57,72	530.810,38
IMPOSTOS	1.196.499,04	1.196.499,04	118.494,29	3,91	683.895,09	57,16	512.603,95
I.P.T.U.	PMJ 212.000,00	212.000,00	0,00	0,00	3.230,21	1,52	208.769,79
IRRF	PMJ 462.569,52	462.569,52	55.488,14	7,12	394.926,84	85,38	67.642,68
I.T.B.I.	PMJ 59.360,00	59.360,00	7.872,80	7,29	39.106,23	65,88	20.253,77
ISS	PMJ 462.569,52	462.569,52	55.133,35	7,55	246.631,81	53,32	215.937,71
TAXAS	57.772,00	57.772,00	1.654,00	1,89	40.752,77	70,54	17.019,23
TAXAS PELO EXERCICIO DO PODER DE POLICIA	PMJ 11.872,00	11.872,00	1.550,00	4,37	10.403,00	87,63	1.469,00
TAXA DE FISCALIZACAO DE VIGILANCIA SANIT	FMS 30.000,00	30.000,00	104,00	0,18	29.569,77	98,57	430,23
TAXA DE LICENCA PARA FUNCION. ESTABELEC.C	PMJ 10.600,00	10.600,00	0,00	0,00	780,00	7,36	9.820,00
TAXAS PELA PRESTACAO DE SERVICOS	PMJ 5.300,00	5.300,00	0,00	0,00	0,00	0,00	5.300,00
CONTRIBUICOES DE MELHORIA	1.187,20	1.187,20	0,00	1,89	0,00	70,54	1.187,20
CONTRIBUICAO DE MELHORIA	PMJ 1.187,20	1.187,20	0,00	0,00	0,00	0,00	1.187,20
RECEITAS DE CONTRIBUICOES	287.154,00	287.154,00	60.645,08	10,63	296.072,03	103,11	-8.918,03
CONTRIBUICOES ECONOMICAS	287.154,00	287.154,00	60.645,08	10,63	296.072,03	103,11	-8.918,03
CONTRUBUICAO P/CUSTEIO DA ILUMINACAO PUB	PMJ 287.154,00	287.154,00	60.645,08	10,59	296.072,03	13,11	-8.918,03
RECEITA PATRIMONIAL	217.963,97	217.963,97	39.804,90	6,74	257.398,35	118,09	-39.434,38
RECEITAS IMOBILIARIAS	15.900,00	15.900,00	1.365,00	5,01	6.033,57	37,95	9.866,43
ALUGUEIS	PMJ 10.600,00	10.600,00	1.365,00	5,43	6.033,57	56,92	4.566,43
ARRENDAMENTOS	PMJ 5.300,00	5.300,00	0,00	0,00	0,00	0,00	5.300,00
RECEITAS DE VALORES MOBILIARIOS	191.463,97	191.463,97	38.439,90	7,25	251.364,78	131,29	-59.900,81
DIVIDENDOS	PMJ 21.369,60	21.369,60	0,00	0,00	0,00	0,00	21.369,60
RENDIMENTOS DE APLICACAO DE RECURSOS PRO	PMJ 10.600,00	10.600,00	2.436,48	15,30	24.235,78	228,64	-13.635,78
RECEITA DE REMUNUNERACAO DE DEPOSITOS BA	FME 30.000,00	30.000,00	18.845,11	44,37	174.295,83	580,99	-144.295,83
RECEITA DE REMUNUNERACAO DE DEPOSITOS BA	FMS 50.000,00	50.000,00	12.561,73	12,41	34.669,43	69,34	15.330,57
RECEITA DE REMUNUNERACAO DE DEPOSITOS BA	FMS 21.200,00	21.200,00	4.405,17	16,18	17.050,38	80,43	4.149,62

# JARDIM

## Relatório Resumido da Execução Orçamentária Balço Orçamentário - Receitas Orçamentos Fiscal e Seguridade Social Novembro/2014 a Outubro/2015

LRF. Art. 52 inciso I, alíneas "a" e "b" do inciso II e parágr. 1º - Anexo I

R\$ Unidades

RECEITAS	Previsão Inicial	Previsão Atualizada	Realizada no Bimestre	Realizada até o Bimestre	Saldo a Realizar		
		(a)	Valor (b)	(%) (b/a)	Valor (c)	(%) (c/a)	(a-c)
RECEITA DE REMUNERACAO DE DEPOSITOS BA SAAEJ	25.000,00	25.000,00	191,41	0,48	1.113,36	4,45	23.886,64
RENDIMENTOS DE APLICACAO DE RECURSOS VIN PMJ	15.900,00	15.900,00	0,00	0,00	0,00	0,00	15.900,00
RENDIMENTOS DE APLICACAO DE RECURSOS DO PMJ	17.394,37	17.394,37	0,00	0,00	0,00	0,00	17.394,37
OUTRAS RECEITAS PATRIMONIAIS	10.600,00	10.600,00	0,00	7,25	0,00	131,29	10.600,00
OUTRAS RECEITAS PATRIMONIAIS PMJ	10.600,00	10.600,00	0,00	0,00	0,00	0,00	10.600,00
RECEITA DE SERVICOS	664.756,45	664.756,45	46.560,23	3,20	289.446,04	43,54	375.310,41
RECEITA DE SERVICOS	664.756,45	664.756,45	46.560,23	3,20	289.446,04	43,54	375.310,41
SERVICOS ADMINISTRATIVOS PMJ	5.300,00	5.300,00	0,00	0,00	0,00	0,00	5.300,00
SERVICOS DE EXPEDICAO DE CERTIFICADOS PMJ	5.300,00	5.300,00	0,00	0,00	0,00	0,00	5.300,00
SERVICOS RECREATIVOS E CULTURAIS PMJ	4.155,20	4.155,20	0,00	0,00	0,00	0,00	4.155,20
SERVICOS DE FORNECIMENTO DE AGUA SAAEJ	500.000,00	500.000,00	46.560,23	5,10	289.446,04	57,89	210.553,96
SERVICOS DE ABATE DE ANIMAIS PMJ	5.300,00	5.300,00	0,00	0,00	0,00	0,00	5.300,00
OUTROS SERVICOS PMJ	144.701,25	144.701,25	0,00	0,00	0,00	0,00	144.701,25
TRANSFERENCIAS CORRENTES	61.167.690,55	61.167.690,55	7.454.326,53	5,23	41.712.188,65	68,19	19.455.501,90
TRANSFERENCIAS INTERGOVERNAMENTAIS	59.347.085,01	59.347.085,01	7.393.305,48	5,33	41.527.016,81	69,97	17.820.068,20
COTA-PARTE DO F.P.M. PMJ	12.720.000,00	12.720.000,00	2.271.968,5	9,59	14.112.341,74	5	-
COTA-PARTE DO I..T.R. PMJ	74.200,00	74.200,00	2.427,53	2,91	3.255,22	4,39	70.944,78
COTA-PARTE DO FUNDO ESPECIAL DO PETROLEO PMJ	21.200,00	21.200,00	0,00	0,00	75.162,34	354,54	-53.962,34
TRANSF. FINANCEIRA - L.C. N. 87/96 PMJ	74.200,00	74.200,00	0,00	0,00	0,00	0,00	74.200,00
TRANSF. FINANCEIRA - CIDE PMJ	131.779,20	131.779,20	11.516,92	8,74	15.756,44	11,96	116.022,76
TRANSF. FINANCEIRA - LEI 7525/86 PMJ	30.867,20	30.867,20	0,00	0,00	0,00	0,00	30.867,20
TRANSF. FINANCEIRA - FEX PMJ	17.808,00	17.808,00	29,64	0,17	29,64	0,17	17.778,36
DEMAIS TRANSFERENCIAS DA UNIAO PMJ	340.000,00	340.000,00	4.789,90	0,86	49.262,95	14,49	290.737,05
TRANSF. DE RECURSOS DO SUS-PAB FIXO FMS	530.000,00	530.000,00	124.740,00	11,89	623.700,00	117,68	-93.700,00
TRANSF. DE RECURSOS DO SUS-PACS FMS	477.000,00	477.000,00	0,00	0,00	440.161,73	92,28	36.838,27



# JARDIM

## Relatório Resumido da Execução Orçamentária Balço Orçamentário - Receitas Orçamentos Fiscal e Seguridade Social Novembro/2014 a Outubro/2015

LRF. Art. 52 inciso I, alíneas "a" e "b" do inciso II e parágr. 1º - Anexo I

R\$ Unidades

RECEITAS	Previsão Inicial	Previsão Atualizada	Realizada no Bimestre	Realizada até o Bimestre	Saldo a Realizar		
		(a)	Valor (b)	(%) (b/a)	Valor (c)	(%) (c/a)	(a-c)
TRANSF. DE RECURSOS DO SUS-PSF FMS	2.300.000,00	2.300.000,00	96.085,00	2,34	543.290,00	23,62	1.756.710,00
TRANSF. DE RECURSOS VIGILANCIA SANITARIA FMS	120.000,00	120.000,00	35.562,09	23,34	169.493,66	141,24	-49.493,66
TRANSF. DE RECURSOS PROG. CARENCA NUTRI FMS	150.000,00	150.000,00	0,00	0,00	0,00	0,00	150.000,00
PROGRAMA DE SAUDE BUCAL FMS	190.800,00	190.800,00	63.555,00	17,69	314.430,00	14,80	-123.630,00
NUCLEO DE APOIO A SAUDE DA FAMILIA - NAS FMS	190.800,00	190.800,00	40.000,00	10,59	180.000,00	94,34	10.800,00
POLOS DE ACADEMIA DA CIDADE FMS	250.000,00	250.000,00	0,00	0,00	0,00	0,00	250.000,00
TRANSF. DE RECURSOS DO SUS-IDU/FUNASA FMS	148.400,00	148.400,00	0,00	0,00	0,00	0,00	148.400,00
CEO - CENTRO DE ESPECIALIDADES ODONTOLOG FMS	106.000,00	106.000,00	0,00	0,00	0,00	0,00	106.000,00
PISO ESTRATEGICO - GERENCIAMENTO DE RISC FMS	100.000,00	100.000,00	0,00	0,00	0,00	0,00	100.000,00
INCENTIVO FINANCEIRO DO SISTEMA DE PLAN FMS	100.000,00	100.000,00	0,00	0,00	0,00	0,00	100.000,00
IMPLANTACAO DE UNIDADES BASICAS DE SAUDE FMS	296.800,00	296.800,00	0,00	0,00	0,00	0,00	296.800,00
COMPENSACAO DE ESPECIFICIDADES REGIONAIS FMS	121.900,00	121.900,00	0,00	0,00	0,00	0,00	121.900,00
PROGRAMA DE ASSISTENCIA FARMACEUTICA BAS FMS	159.000,00	159.000,00	0,00	0,00	24.000,00	15,09	135.000,00
CAMPANHA NACIONAL DE SEGUIMENTOS DO SARA FMS	100.000,00	100.000,00	0,00	0,00	0,00	0,00	100.000,00
TETO DA MEDIA E ALTA COMPLEX. AMBULATORI FMS	689.000,00	689.000,00	268.283,84	19,66	1.392.397,94	09	-703.397,94
TRANSFERENCIA DE RECURSOS DO PMAQ FMS	800.000,00	800.000,00	67.600,00	0,08	304.200,00	38,02	495.800,00
DEMAIS TRANSF. DE RECURSOS DO SUS FMS	500.000,00	500.000,00	138.336,00	12,72	281.940,00	56,39	218.060,00
TRANSF. DE RECURSOS PAC - FNAS FMAS	212.000,00	212.000,00	0,00	0,00	0,00	0,00	212.000,00
TRANSF. DE RECURSOS API - FNAS FMAS	106.000,00	106.000,00	0,00	0,00	0,00	0,00	106.000,00
TRANSF. DE RECURSOS PPD - FNAS FMAS	53.000,00	53.000,00	0,00	0,00	0,00	0,00	53.000,00
TRANF. RECURSOS PAJ - FNAS FMAS	53.000,00	53.000,00	0,00	0,00	0,00	0,00	53.000,00
TRANSF. RECURSOS PETI - FNAS FMAS	84.800,00	84.800,00	0,00	0,00	0,00	0,00	84.800,00
TRANSF. RECURSOS FNAS - BOLSA FAMILIA FMAS	159.000,00	159.000,00	37.328,59	14,71	170.291,63	17,10	-11.291,63
TRANSF. DE RECURSOS ASEF - FMAS FMAS	106.000,00	106.000,00	2.100,00	1,00	9.450,00	8,92	96.550,00

# JARDIM

## Relatório Resumido da Execução Orçamentária Balço Orçamentário - Receitas Orçamentos Fiscal e Seguridade Social Novembro/2014 a Outubro/2015

LRF. Art. 52 inciso I, alíneas "a" e "b" do inciso II e pará. 1º - Anexo I

R\$ Unidades

RECEITAS	Previsão Inicial	Previsão Atualizada (a)	Realizada no Bimestre		Realizada até o Bimestre		Saldo a Realizar (a-c)
			Valor (b)	(%) (b/a)	Valor (c)	(%) (c/a)	
TRANSF. DE RECURSOS CRASS - FMAS	106.000,00	106.000,00	0,00	0,00	0,00	0,00	106.000,00
TRANSF. DE RECURSOS PROJÓVEM - FMAS	212.000,00	212.000,00	0,00	0,00	0,00	0,00	212.000,00
TRANSF. DE RECURSOS DO CREAS	84.800,00	84.800,00	0,00	0,00	0,00	0,00	84.800,00
PISO BÁSICO FIXO - CRAS	161.120,00	161.120,00	50.400,00	20,96	184.800,00	4,70	-23.680,00
PISO BÁSICO VARIÁVEL II - IDOSO/CRIANÇA	56.180,00	56.180,00	0,00	0,00	0,00	0,00	56.180,00
PISO FIXO MÉDIA COMPLEXIDADE - CREAS	55.120,00	55.120,00	26.000,00	35,50	78.000,00	41,51	-22.880,00
PISO VARIÁVEL MÉDIA COMPLEXIDADE - PETI	53.000,00	53.000,00	0,00	0,00	0,00	0,00	53.000,00
DEMAIS TRANSF. DE RECURSOS DO FNAS	665.670,25	665.670,25	300.730,25	34,69	380.230,25	7,12	285.440,00
TRANSF. DE RECURSOS DO FNDE-PNAE	515.520,00	515.520,00	169.424,00	16,60	716.502,00	138,99	-200.982,00
TRANSF. DE RECURSOS DO FNDE-PDDE	112.784,00	112.784,00	0,00	0,00	12.540,00	11,12	100.244,00
TRANSF. DE RECURSOS DO FNDE-PNAT	3.500.000,00	3.500.000,00	0,00	0,00	39.379,40	1,13	3.460.620,60
TRANS. RECURSOS FNDE - SALÁRIO EDUCAÇÃO	477.000,00	477.000,00	140.978,79	15,61	815.395,58	170,94	-338.395,58
TRANSF. RECURSOS FNDE - PEJA	475.000,00	475.000,00	0,00	0,00	0,00	0,00	475.000,00
TRANSF. RECURSOS FNDE - PNAC	700.000,00	700.000,00	0,00	0,00	0,00	0,00	700.000,00
TRANSF. DE RECURSOS PRODEM - FME	74.200,00	74.200,00	0,00	0,00	0,00	0,00	74.200,00
TRANSF. DE RECURSOS ALF. SOLIDÁRIA - FME	31.800,00	31.800,00	0,00	0,00	0,00	0,00	31.800,00
TRANSPORTE ESCOLAR ESTADO	530.000,00	530.000,00	0,00	0,00	0,00	0,00	530.000,00
TRANSFERÊNCIA DE PROGRAMA BRASIL ALFABET	106.000,00	106.000,00	0,00	0,00	0,00	0,00	106.000,00
DEMAIS TRANSF. DE RECURSOS DO FNDE	2.543.179,48	2.543.179,48	127.500,00	5,01	382.452,56	15,04	2.160.726,92
COTA-PARTE DO I.C.M.S.	3.300.000,00	3.300.000,00	367.501,14	8,52	2.532.549,35	76,74	767.450,65
COTA-PARTE DO I.P.V.A.	78.948,80	78.948,80	236.659,83	15,98	632.148,35	800,71	-553.199,55
COTA-PARTE DO I.P.I.	74.200,00	74.200,00	2.830,05	2,07	13.820,99	18,63	60.379,01
TRANSFERÊNCIA DE RECURSOS DO SISTEMA UNI	1.000.000,00	1.000.000,00	0,00	0,00	0,00	0,00	1.000.000,00
DEMAIS TRANSFERÊNCIAS DOS ESTADOS	350.000,00	350.000,00	0,00	0,00	10.777,07	3,08	339.222,93

# JARDIM

## Relatório Resumido da Execução Orçamentária Balço Orçamentário - Receitas Orçamentos Fiscal e Seguridade Social Novembro/2014 a Outubro/2015

LRF. Art. 52 inciso I, alíneas "a" e "b" do inciso II e parágr. 1º - Anexo I

R\$ Unidades

RECEITAS	Previsão Inicial	Previsão Atualizada	Realizada no Bimestre	Realizada até o Bimestre	Saldo a Realizar		
		(a)	Valor (b)	(%) (b/a)	Valor (c)	(%) (c/a)	(a-c)
TRANSFERENCIAS DE RECURSOS MUNICIPAIS FMS	7.245.494,39	7.245.494,39	0,00	0,00	0,00	0,00	7.245.494,39
TRANSFERENCIAS DE RECURSOS MUNICIPAIS FMAS	1.010.913,69	1.010.913,69	0,00	0,00	0,00	0,00	1.010.913,69
TRANSFERENCIA DE RECURSOS DO FUNDEB FME	8.780.000,00	8.780.000,00	2.806.958,4	19,73	14.201.806,08	5	-
TRANSF. DE RECURSOS DA COMPLEMENTACAO AO FME	5.534.600,00	5.534.600,00	0,00	0,00	2.817.451,89	50,91	2.717.148,11
TRANSFERENCIAS DE CONVENIOS	1.820.605,54	1.820.605,54	61.021,05	1,80	185.171,84	10,17	1.635.433,70
TRANSFERENCIAS DE CONVENIOS DA UNIAO PMJ	500.000,00	500.000,00	54.721,05	4,45	153.671,84	30,73	346.328,16
TRANSFERENCIAS DE CONVENIOS DOS ESTADOS PMJ	904.025,54	904.025,54	0,00	0,00	0,00	0,00	904.025,54
TRANSFERENCIAS DE CONVENIOS DOS ESTADOS FMAS	416.580,00	416.580,00	6.300,00	1,51	31.500,00	7,56	385.080,00
OUTRAS RECEITAS CORRENTES	292.442,25	292.442,25	39.532,87	7,91	206.825,99	70,72	85.616,26
MULTAS E JUROS DE MORA	3.561,60	3.561,60	0,00	1,80	0,05	0,00	3.561,55
MULTAS E JUROS DE MORA - DIVERSOS PMJ	3.561,60	3.561,60	0,00	0,00	0,05	0,00	3.561,55
INDENIZACOES E RESTITUICOES	182.507,53	182.507,53	19.516,10	2,65	98.820,48	54,15	83.687,05
INDENIZACOES E RESTITUICOES PMJ	27.945,93	27.945,93	0,00	0,00	0,00	0,00	27.945,93
INDENIZACOES E RESTITUICOES FMS	15.000,00	15.000,00	0,00	0,00	0,00	0,00	15.000,00
INDENIZACOES PMJ	35.616,00	35.616,00	0,00	0,00	1.878,66	5,27	33.737,34
ROYALTIES PMJ	6.410,88	6.410,88	2.520,88	12,25	6.485,87	101,17	-74,99
RECURSOS FINANCEIRO ANP LEI 7.990/89 PMJ	5.300,00	5.300,00	0,00	0,00	0,00	0,00	5.300,00
OUTRAS INDENIZACOES PMJ	4.986,24	4.986,24	0,00	0,00	0,00	0,00	4.986,24
RESTITUICOES PMJ	23.744,00	23.744,00	0,00	0,00	1.009,55	4,25	22.734,45
RESITTUIÇOES SAAEJ	15.000,00	15.000,00	0,00	0,00	0,00	0,00	15.000,00
OUTRAS RESTITUICOES PMJ	7.004,48	7.004,48	6.409,88	91,51	38.191,03	145,24	-31.186,55
OUTRAS RESTITUICOES FME	10.600,00	10.600,00	4.725,48	44,58	12.298,84	116,03	-1.698,84
OUTRAS RESTITUICOES FMS	15.000,00	15.000,00	5.555,62	18,67	36.187,10	241,25	-21.187,10
OUTRAS RESTITUICOES FMAS	15.900,00	15.900,00	304,24	0,02	2.769,43	17,42	13.130,57

# JARDIM

## Relatório Resumido da Execução Orçamentária Balço Orçamentário - Receitas Orçamentos Fiscal e Seguridade Social Novembro/2014 a Outubro/2015

LRF. Art. 52 inciso I, alíneas "a" e "b" do inciso II e parágrafo 1º - Anexo I

R\$ Unidades

RECEITAS	Previsão Inicial	Previsão Atualizada (a)	Realizada no Bimestre		Realizada até o Bimestre		Saldo a Realizar (a-c)
			Valor (b)	(%) (b/a)	Valor (c)	(%) (c/a)	
RECEITA DA DÍVIDA ATIVA	58.528,96	58.528,96	0,00	2,65	0,00	54,15	58.528,96
RECEITA DA DÍVIDA ATIVA TRIBUTÁRIA							
PMJ	47.488,00	47.488,00	0,00	0,00	0,00	0,00	47.488,00
RECEITA DA DÍVIDA ATIVA NÃO TRIBUTÁRIA							
PMJ	11.040,96	11.040,96	0,00	0,00	0,00	0,00	11.040,96
RECEITAS DIVERSAS	47.844,16	47.844,16	20.016,77	38,21	108.005,46	225,74	-60.161,30
RECEITAS DIVERSAS							
PMJ	35.616,00	35.616,00	0,00	0,00	12.930,57	36,31	22.685,43
OUTRAS RECEITAS (CORRENTES)							
PMJ	12.228,16	12.228,16	20.016,77	15,70	95.074,89	777,51	-82.846,73
RECEITAS DE CAPITAL	27.193.693,53	27.193.693,53	0,00	5,22	244.500,00	0,90	26.949.193,53
ALIEIRAÇÕES DE BENS	253.993,10	253.993,10	0,00	7,91	0,00	70,72	253.993,10
ALIEIRAÇÃO DE BENS MÓVEIS	160.204,30	160.204,30	0,00	38,21	0,00	225,74	160.204,30
ALIEIRAÇÃO DE BENS MÓVEIS							
FMS	50.000,00	50.000,00	0,00	0,00	0,00	0,00	50.000,00
ALIEIRAÇÃO DE BENS MÓVEIS							
PMJ	110.204,30	110.204,30	0,00	0,00	0,00	0,00	110.204,30
ALIEIRAÇÃO DE BENS IMÓVEIS	93.788,80	93.788,80	0,00	38,21	0,00	225,74	93.788,80
ALIEIRAÇÃO DE BENS IMÓVEIS							
PMJ	93.788,80	93.788,80	0,00	0,00	0,00	0,00	93.788,80
TRANSFERÊNCIAS DE CAPITAL	26.748.264,43	26.748.264,43	0,00	7,91	244.500,00	0,91	26.503.764,43
TRANSFERÊNCIAS INTERGOVERNAMENTAIS	3.897.114,37	3.897.114,37	0,00	38,21	0,00	225,74	3.897.114,37
OUTRAS TRANSFERÊNCIAS DA UNIAO							
PMJ	2.837.114,37	2.837.114,37	0,00	0,00	0,00	0,00	2.837.114,37
OUTRAS TRANSFERÊNCIAS DO ESTADO							
PMJ	1.060.000,00	1.060.000,00	0,00	0,00	0,00	0,00	1.060.000,00
TRANSFERÊNCIAS DE CONVÊNIOS	22.851.150,06	22.851.150,06	0,00	38,21	244.500,00	1,07	22.606.650,06
TRANSFERÊNCIAS DE CONVÊNIOS DA UNIAO							
PMJ	4.998.959,13	4.998.959,13	0,00	0,00	0,00	0,00	4.998.959,13
TRANSFERÊNCIAS DE CONVÊNIO COM A UNIAO							
FME	7.388.920,00	7.388.920,00	0,00	0,00	244.500,00	3,31	7.144.420,00
OUTRAS TRANSFERÊNCIAS DE CONVÊNIO DA UNIAO							
PMJ	2.421.526,12	2.421.526,12	0,00	0,00	0,00	0,00	2.421.526,12
OUTRAS TRANSFERÊNCIAS DE CONVÊNIO DA UNIAO							
FMS	555.300,00	555.300,00	0,00	0,00	0,00	0,00	555.300,00
OUTRAS TRANSFERÊNCIAS DE CONVÊNIO DA UNIAO							
SAAEJ	1.693.150,00	1.693.150,00	0,00	0,00	0,00	0,00	1.693.150,00
TRANSFERÊNCIAS DE CONVÊNIOS DOS ESTADOS							
PMJ	1.913.194,81	1.913.194,81	0,00	0,00	0,00	0,00	1.913.194,81
TRANSFERÊNCIAS DE CONVÊNIO DOS ESTADOS P							
FMS	3.880.100,00	3.880.100,00	0,00	0,00	0,00	0,00	3.880.100,00
OUTRAS RECEITAS DE CAPITAL	191.436,00	191.436,00	0,00	7,91	0,00	0,91	191.436,00
OUTRAS RECEITAS	191.436,00	191.436,00	0,00	38,21	0,00	1,07	191.436,00
OUTRAS RECEITAS (CAPITAL)							
PMJ	191.436,00	191.436,00	0,00	0,00	0,00	0,00	191.436,00

**JARDIM**

Relatório Resumido da Execução Orçamentária  
**Balanco Orçamentário - Receitas**  
 Orçamentos Fiscal e Seguridade Social  
 Novembro/2014 a Outubro/2015

LR.F. Art. 52 inciso I, alíneas "a" e "b" do inciso II e parágrafo 1º - Anexo I

R\$ Unidades


RECEITAS	Previsão	Previsão	Realizada no Bimestre	Realizada até o Bimestre			Saldo
	Inicial	Atualizada	Valor	Valor	(%)	(%)	a Realizar
		(a)	(b)	(c)	(b/a)	(c/a)	(a-c)
DEDUÇÕES DA RECEITA CORRENTE	-3.571.714,81	-3.571.714,81	576.277,23	3.418.940,14	5,22	0,90	-6.990.654,95
DEDUÇÃO DE TRANSFERÊNCIAS CORRENTES	-3.571.714,81	-3.571.714,81	576.277,23	3.418.940,14	7,91	0,91	-6.990.654,95
DEDUÇÃO DE TRANSFERÊNCIAS INTRAGOVE	-3.571.714,81	-3.571.714,81	576.277,23	3.418.940,14	38,21	1,07	-6.990.654,95
DEDUÇÃO DE RECEITA FPM/FUNDEB	-2.544.000,00	-2.544.000,00	454.393,64	2.782.585,88	-9,59	38	-
DEDUÇÃO ITR	-14.840,00	-14.840,00	485,49	650,99	-2,91	-4,39	-15.490,99
DEDUÇÃO FUNDEF - ICMS-DESONERAÇÃO	-14.840,00	-14.840,00	0,00	0,00	0,00	0,00	-14.840,00
DEDUÇÃO DO ICMS	-967.405,05	-967.405,05	120.832,12	632.939,16	-6,07	55,43	-
DEDUTORA IPVA	-15.789,76	-15.789,76	0,00	0,00	0,00	0,00	-15.789,76
DEDUÇÃO FUNDEB - IPI EXP	-14.840,00	-14.840,00	565,98	2.764,11	-2,07	-18,63	-17.604,11
<b>SUBTOTAL DAS RECEITAS (I)</b>	<b>87.507.444,18</b>	<b>87.507.444,18</b>	<b>7.184.740,67</b>	<b>40.312.138,78</b>	<b>5,22</b>	<b>68,97</b>	<b>40.357.425,12</b>
<b>SALDOS DE EXERCÍCIOS ANTERIORES (II)</b>						<b>0,00</b>	
<b>SUBTOTAL (III) = (I+II)</b>	<b>87.507.444,18</b>	<b>87.507.444,18</b>	<b>7.184.740,67</b>	<b>40.312.138,78</b>	<b>5,22</b>	<b>68,97</b>	<b>40.357.425,12</b>
<b>DÉFICIT (IV)</b>							
<b>TOTAL (III + IV)</b>	<b>87.507.444,18</b>	<b>87.507.444,18</b>	<b>7.184.740,67</b>	<b>40.312.138,78</b>	<b>5,22</b>	<b>68,97</b>	<b>40.357.425,12</b>



**Gestor** ANALEDA NEVES SAMPAIO  
**C.P.F.** 375.362.224-91



**Contador** LEONARDO JOSE MACEDO  
**C.P.F.** 246.015.433-04



**Cont.Int.** ODAILTON CARLOS ANGELIM ALENCAR  
**C.P.F.** 436.553.193-04



Relatório Resumido da Execução Orçamentária  
 Balanço Orçamentário - Despesas  
 Orçamentos Fiscal e Seguridade Social  
 Novembro/2014 a Outubro/2015

LRF. Art. 53 inciso II, alíneas "c" - Anexo II

R\$ Unidades

DESPESAS	Dotação Inicial (a)	Créditos Adicionais (b)	Dotação Atualizada (c=a+b)	Empenhada no Bimestre (d)	Empenhada até o Bimestre (e)	Liquidada no Bimestre (f)	Liquidada até o Bimestre (g)	% (h=g/c)	Saldo (i=c-e)
3.3.90.47.00 OBRIGACÕES TRIBUTARIAS E CONTR	300.000,00	25.000,00	325.000,00	0,00	325.000,00	39.246,18	297.643,86	91,58	0,00
3.3.90.48.00 OUTROS AUX. FINAN. A PESSOAS F	22.500,00	-10.000,00	12.500,00	2.200,00	4.200,00	2.200,00	4.200,00	33,60	8.300,00
3.3.90.70.00 RATEIO PELA PARTICIPACAO EM CO	77.500,00	180.000,00	257.500,00	87.651,52	254.893,56	87.651,52	254.893,56	98,99	2.606,44
3.3.90.92.00 DESPESAS DE EXERCÍCIOS ANTERIO	144.550,58	-10.000,00	134.550,58	0,00	28.748,90	0,00	28.748,90	21,37	105.801,68
DESPESAS DE CAPITAL	26.442.593,33	-2.583.000,00	23.859.593,33	373.639,99	5.574.228,94	753.777,11	2.817.289,21	0,12	18.285.364,39
INVESTIMENTOS	25.957.093,33	-2.698.000,00	23.259.093,33	233.618,25	4.984.207,20	607.998,95	2.304.108,23	0,10	18.274.886,13
APLICAÇÕES DIRETAS	25.957.093,33	-2.698.000,00	23.259.093,33	233.618,25	4.984.207,20	607.998,95	2.304.108,23	0,10	18.274.886,13
4.4.90.51.00 OBRAS E INSTALACOES	19.624.500,19	-1.025.000,00	18.599.500,19	218.223,72	4.625.941,86	530.608,90	2.130.643,01	11,46	13.973.558,33
4.4.90.52.00 EQUIPAMENTOS E MATERIAL PERMAN	6.152.593,14	-1.614.000,00	4.538.593,14	15.394,53	358.265,34	77.390,05	173.465,22	3,82	4.180.327,80
4.4.90.61.00 AQUISIÇÃO DE IMOVEIS	180.000,00	-59.000,00	121.000,00	0,00	0,00	0,00	0,00	0,00	121.000,00
AMORTIZAÇÃO DA DÓVID	485.500,00	115.000,00	600.500,00	140.021,74	590.021,74	145.778,16	513.180,98	0,85	10.478,26
APLICAÇÕES DIRETAS	485.500,00	115.000,00	600.500,00	140.021,74	590.021,74	145.778,16	513.180,98	0,85	10.478,26
4.6.90.71.00 PRINCIPAL DA DÓVIDA CONTRATUAL	485.500,00	115.000,00	600.500,00	140.021,74	590.021,74	145.778,16	513.180,98	85,46	10.478,26
RESERVA DE CONTINGÓN	174.117,17	0,00	174.117,17	0,00	0,00	0,00	0,00	0,00	174.117,17
RESERVA DE CONTINGÓN	174.117,17	0,00	174.117,17	0,00	0,00	0,00	0,00	0,00	174.117,17
RESERVA DE CONTINGÓN	174.117,17	0,00	174.117,17	0,00	0,00	0,00	0,00	0,00	174.117,17
9.9.99.99.99 RESERVA DE CONTINGÓN CIA	174.117,17	0,00	174.117,17	0,00	0,00	0,00	0,00	0,00	174.117,17
<b>SUBTOTAL DAS DESPESAS (I)</b>	<b>87.507.444,18</b>	<b>0,00</b>	<b>87.507.444,18</b>	<b>5.895.190,30</b>	<b>56.850.354,54</b>	<b>8.293.539,19</b>	<b>39.694.252,90</b>	<b>0,45</b>	<b>56.850.354,54</b>
<b>SUPERÁVIT (II)</b>							<b>617.885,88</b>		
<b>TOTAL (I+II)</b>	<b>87.507.444,18</b>	<b>0,00</b>	<b>87.507.444,18</b>	<b>5.895.190,30</b>	<b>56.850.354,54</b>	<b>8.293.539,19</b>	<b>40.312.138,78</b>	<b>0,45</b>	<b>56.850.354,54</b>

*Analeda Neves Sampaio*

Gestor ANALEDA NEVES SAMPAIO  
 C.P.F. 375.362.224-91

*Leonardo Jose Macedo*

Contador LEONARDO JOSE MACEDO  
 C.P.F. 246.015.433-04

*Odailton Carlos Angelim Alencar*

Cont.Int. ODAILTON CARLOS ANGELIM ALENCAR  
 C.P.F. 436.553.193-04





JARDIM

Continuação

Relatório Resumido da Execução Orçamentária  
 Demonstrativo da Execução das Despesas por Função/Subfunção  
 Orçamentos Fiscal e Seguridade Social  
 Janeiro a Outubro de 2015/Bimestre Setembro-Outubro

LRF. Art. 53 inciso II, alíneas "c" - Anexo II

R\$ Unidades

Descrição	Dotação Inicial	Dotação Atualizada (a)	Empenhada no Bimestre (b)	Empenhada até o Bimestre (c)	Liquidada no Bimestre (d)	Liquidada até o Bimestre (e)	% e/te	% e/a	Saldo (c-e)
13 CULTURA	1.569.309,91	1.569.309,91	4.485,95	399.481,70	45.003,33	302.716,52	167,37	43,42	1.169.828,21
13391 PATRIMONIO HIST ARTISTICO E ARQUEOLOGICO	659.067,68	659.067,68	4.485,95	336.571,70	45.003,33	242.806,52	72,14	36,84	322.495,98
13392 DIFUSCO CULTURAL	910.242,23	910.242,23	0,00	62.910,00	0,00	59.910,00	95,23	6,58	847.332,23
15 URBANISMO	4.486.264,72	4.986.264,72	528.810,20	3.275.383,84	328.260,04	1.507.795,52	77,35	63,06	1.710.880,88
15451 INFRA ESTRUTURA URBANA	1.999.690,00	2.599.690,00	0,00	1.302.721,59	0,00	35.233,21	2,70	1,36	1.296.968,41
15452 SERVICOS URBANOS	2.486.574,72	2.386.574,72	528.810,20	1.972.662,25	328.260,04	1.472.562,31	74,65	61,70	413.912,47
16 HABITACAO	1.259.782,85	1.030.782,85	0,00	0,00	0,00	0,00	0,00	0,00	1.030.782,85
16481 HABITACAO RURAL	1.259.782,85	1.030.782,85	0,00	0,00	0,00	0,00	0,00	0,00	1.030.782,85
17 SANEAMENTO	6.360.647,47	5.760.647,47	21.279,92	666.922,95	86.604,16	455.559,78	161,92	14,52	5.093.724,52
17511 SANEAMENTO BASICO RURAL	2.464.693,24	2.464.693,24	0,00	70.324,17	7.981,21	68.210,37	96,99	2,77	2.394.369,07
17512 SANEAMENTO BASICO URBANO	3.895.954,23	3.295.954,23	21.279,92	596.598,78	78.622,95	387.349,41	64,93	11,75	2.699.355,45
18 GESTCO AMBIENTAL	757.608,84	827.608,84	23.361,00	350.354,94	53.414,38	292.880,32	83,60	54,42	477.253,90
18122 ADMINISTRACAO GERAL	468.200,00	538.200,00	23.361,00	350.354,94	53.414,38	292.880,32	83,60	54,42	187.845,06
18541 PRESERVACAO E CONSERVACAO AMBIENTAL	138.258,84	138.258,84	0,00	0,00	0,00	0,00	0,00	0,00	138.258,84
18542 CONTROLE AMBIENTAL	62.150,00	62.150,00	0,00	0,00	0,00	0,00	0,00	0,00	62.150,00
18543 RECUPERACAO DE AREAS DEGRADADAS	36.000,00	36.000,00	0,00	0,00	0,00	0,00	0,00	0,00	36.000,00
18544 RECURSOS HIDRICOS	53.000,00	53.000,00	0,00	0,00	0,00	0,00	0,00	0,00	53.000,00
19 CIENCIA E TECNOLOGIA	114.400,00	114.400,00	0,00	0,00	0,00	0,00	0,00	0,00	114.400,00
19573 DIFUSCO DO CONHECIMENTO CIENTIFICO E T	114.400,00	114.400,00	0,00	0,00	0,00	0,00	0,00	0,00	114.400,00
20 AGRICULTURA	1.266.997,75	1.366.997,75	82.889,54	393.683,79	32.411,48	294.195,67	169,61	65,76	973.313,96
20122 ADMINISTRACAO GERAL	326.300,00	458.800,00	82.889,54	327.408,21	32.411,48	227.920,09	69,61	49,68	131.391,79
20601 PROMOCAO DA PRODUCAO VEGETAL	444.612,68	412.112,68	0,00	66.275,58	0,00	66.275,58	100,00	16,08	345.837,10
20602 PROMOCAO DA PRODUCAO ANIMAL	15.493,10	15.493,10	0,00	0,00	0,00	0,00	0,00	0,00	15.493,10
20605 ABASTECIMENTO	217.373,57	217.373,57	0,00	0,00	0,00	0,00	0,00	0,00	217.373,57
20606 EXTENSCO RURAL	200.000,00	200.000,00	0,00	0,00	0,00	0,00	0,00	0,00	200.000,00
20607 IRRIGACAO	63.218,40	63.218,40	0,00	0,00	0,00	0,00	0,00	0,00	63.218,40
23 COMERCIO E SERVICOS	413.962,90	343.962,90	0,00	162.630,00	19.240,40	112.987,04	69,47	35,99	181.332,90
23122 ADMINISTRACAO GERAL	313.983,20	313.983,20	0,00	162.630,00	19.240,40	112.987,04	69,47	35,99	151.353,20

Relatório Resumido da Execução Orçamentária  
 Demonstrativo da Execução das Despesas por Função/Subfunção  
 Orçamentos Fiscal e Seguridade Social  
 Janeiro a Outubro de 2015/Bimestre Setembro-Outubro

LRF. Art. 53 inciso II, alíneas "c" - Anexo II

R\$ Unidades

Descrição	Dotação Inicial	Dotação Atualizada (a)	Empenhada no Bimestre (b)	Empenhada até o Bimestre (c)	Liquidada no Bimestre (d)	Liquidada até o Bimestre (e)	% e/te	% e/a	Saldo (c-e)
23695 TURISMO	99.979,70	29.979,70	0,00	0,00	0,00	0,00	0,00	0,00	29.979,70
25 ENERGIA	135.000,00	135.000,00	0,00	0,00	0,00	0,00	0,00	0,00	135.000,00
25751 CONSERVACAO DE ENERGIA	135.000,00	135.000,00	0,00	0,00	0,00	0,00	0,00	0,00	135.000,00
26 TRANSPORTE	2.035.569,26	2.035.569,26	0,00	287.411,42	33.652,48	84.460,44	29,39	4,15	1.748.157,84
26782 TRANSPORTE RODOVIARIO	2.035.569,26	2.035.569,26	0,00	287.411,42	33.652,48	84.460,44	29,39	4,15	1.748.157,84
27 DESPORTO E LAZER	2.432.683,10	2.432.683,10	1.030,00	26.030,00	15.630,00	23.630,00	90,78	0,97	2.406.653,10
27812 DESPORTO COMUNITARIO	2.432.683,10	2.432.683,10	1.030,00	26.030,00	15.630,00	23.630,00	90,78	0,97	2.406.653,10
28 ENCARGOS ESPECIAIS	494.818,84	609.818,84	140.021,74	590.021,74	145.778,16	513.180,98	86,98	84,15	19.797,10
28843 SERVICO DA DIVIDA INTERNA	494.818,84	609.818,84	140.021,74	590.021,74	145.778,16	513.180,98	86,98	84,15	19.797,10
99 RESERVA DE CONTINGENCIA	174.117,17	174.117,17	0,00	0,00	0,00	0,00	0,00	0,00	174.117,17
99999 RESERVA DE CONTINGENCIA	174.117,17	174.117,17	0,00	0,00	0,00	0,00	0,00	0,00	174.117,17
<b>Total :</b>	87.507.444,18	87.507.444,18	5.895.190,30	56.850.354,54	8.293.539,19	39.694.252,90	69,82	45,36	30.657.089,64

*Analeda Neves Sampaio*

Gestor ANALEDA NEVES SAMPAIO  
 C.P.F. 375.362.224-91

*Leonardo José Macedo*

Contador LEONARDO JOSE MACEDO  
 C.P.F. 246.015.433-04

*Odailton Carlos Angelim Alencar*

Cont.Int. ODAILTON CARLOS ANGELIM ALENCAR  
 C.P.F. 436.553.193-04

**JARDIM**

## Relatório Resumido da Execução Orçamentária

**Dem.das Receitas e Despesas com Manut.e Desenv.do Ensino**

Orçamentos Fiscal e Seguridade Social

Janeiro/2015 a Outubro/2015

LEI 9.394/96 - Art. 72. Anexo X

R\$ Milhares

RECEITAS	Previsão Inicial	Previsão Atualizada (a)	RECEITAS REALIZADAS		% (b/a)
			No Bimestre	Jan a Out/2015 (d)	
<b>RECEITA DE RESULTANTE DE IMPOSTOS (I)</b>	<b>1.196.499,04</b>	<b>1.196.499,04</b>	<b>118.494,29</b>	<b>683.895,09</b>	9,90
Receitas Impostos	1.196.499,04	1.196.499,04	118.494,29	683.895,09	9,90
<b>Receitas de Transferencias (III)</b>	<b>16.321.548,80</b>	<b>16.321.548,80</b>	<b>2.881.387,05</b>	<b>17.294.115,65</b>	17,65
Dedução da Rec. p/form.do FUNDEB(II)	3.571.714,81	3.571.714,81	576.277,23	3.418.940,14	16,13
Outras Receitas de Transferencias					
( - ) Transferencias Constituicoes Legais					
Transf. MULTIGOVERNAMENTAIS DO FUNDEB (IV)	14.314.600,00	14.314.600,00	2.806.958,41	17.019.257,97	19,61
<b>TOTAL DAS RECEITAS (V) = (I + III - II)</b>	<b>13.946.333,03</b>	<b>13.946.333,03</b>	<b>2.423.604,11</b>	<b>14.559.070,60</b>	17,38

DESPESAS COM MANUT. E DESENVOLVIMENTO DO ENSINO POR VINCULAÇÃO	Dotação Inicial	Dotação Atualizada (c)	DESPESAS LIQUIDADAS		% (d/c)
			No Bimestre	Jan a Out/2015 (d)	
<b>VINC.AS RECEITAS RESULT. DE IMPOSTOS (VI)</b>	<b>1.196.499,04</b>	<b>1.196.499,04</b>	<b>118.494,29</b>	<b>683.895,09</b>	9,90
Despesas com Ensino Fundamental (VII)	1.196.499,04	1.196.499,04	118.494,29	683.895,09	9,90
Outras Despesas do Ensino		0,00	0,00	0,00	
<b>VINC.AO FUNDEB NO ENSINO FUNDAMENTAL (VIII)</b>	<b>14.314.600,00</b>	<b>14.314.600,00</b>	<b>3.153.239,61</b>	<b>11.432.365,34</b>	22,03
Remuneracao dos Prof. do Magisterio	8.780.000,00	8.780.000,00	5.136.594,86	10.273.189,71	58,50
Outras Despesas do Ensino Fundamental	5.534.600,00	5.534.600,00	2.477.445,46	4.954.890,92	44,76
<b>TOTAL DAS DESPESAS COM ENSINO (X)</b>	<b>15.511.099,04</b>	<b>15.511.099,04</b>	<b>3.271.733,90</b>	<b>12.116.260,43</b>	21,09
<b>TOTAL DAS DEDUÇÕES DAS DESPESAS COM ENSINO</b>				<b>3.418.940,14</b>	
<b>PERDA/GANHO NAS TRANSFERENCIAS DO FUNDEF (XI) = (II-IV)</b>				<b>13.600.317,83</b>	
<b>TOTAL CONSIDERADO P/ FINS LIMITE CONSTITUCIONAL (XII) = (VI) + (VIII) + (XI)</b>				<b>25.716.578,26</b>	

**JARDIM**

## Relatório Resumido da Execução Orçamentária

**Dem.das Receitas e Despesas com Manut.e Desenv.do Ensino**

## Orçamentos Fiscal e Seguridade Social

Janeiro/2015 a Outubro/2015

LEI 9.394/96 - Art. 72. Anexo X

R\$ Milhares

## TABELA DE CUMPRIMENTO DOS LIMITES CONSTITUCIONAIS

Jan a Out/2015 (d)

MÍNIMO DE 25% / 18% DAS RECEITAS RESULTANTES DE IMPOSTOS NA MANUTENÇÃO E DESENVOLVIMENTO DO ENSINO (XII / I) CAPUT DO ARTIGO 212 DA CF/88 26,72

MÍNIMO DE 60% / 30% DAS DESPESAS COM MDE NO ENSINO FUNDAMENTAL [(VII + VIII)\*25%]) 29,11  
<CAPUT/ § 6º> DO ARTIGO 212 DA CF/88

MÍNIMO 60% DO FUNDEB NA REMUNERAÇÃO DO MAGISTÉRIO ENSINO FUNDAMENTAL (IX / VIII) 60,36  
§ 5º DO ARTIGO 60 DO ADCT DA CF/88

DESPESAS TOTAIS COM MANUTENÇÃO E DESENV. DO ENSINO EM RELAÇÃO AO TOTAL DAS RECEITAS CORRESPONDENTES (X / V)

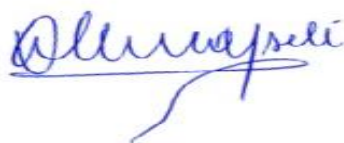
DESPESAS COM MANUT. E DESENV. DO ENSINO POR SUBFUNÇÃO	Dotação Inicial	Dotação Atualizada (c)	DESPESAS LIQUIDADAS		% (d/c)
			No Bimestre	Jan a Out/2015 (d)	
ENSINO FUNDAMENTAL	21.258.151,92	20.988.151,92	3.240.381,88	15.564.419,01	
ENSINO PROFISSIONAL	0,00	0,00	0,00	0,00	
ENSINO SUPERIOR	198.900,00	168.900,00	0,00	0,00	
EDUCAÇÃO INFANTIL	5.810.286,21	5.680.286,21	475.446,49	2.571.834,82	
EDUCAÇÃO JOVENS E ADULTOS	863.000,00	863.000,00	24.270,71	132.113,14	
EDUCAÇÃO ESPECIAL	21.200,00	21.200,00	0,00	0,00	
OUTRAS FUNÇÕES	2.958.065,35	3.388.065,35	410.149,24	1.508.586,67	
<b>TOTAL DAS DESPESAS</b>	<b>31.109.603,48</b>	<b>31.109.603,48</b>	<b>4.150.248,32</b>	<b>19.776.953,64</b>	



Gestor: ANALEDA NEVES SAMPAIO  
CPF: 375.362.224-91



Contador: LEONARDO JOSE MACEDO  
C.P.F. 246.015.433-04



Cont.Int.: ODAILTON CARLOS ANGELIM ALENCAR  
CPF: 436.553.193-04

**JARDIM**

Continuação

Relatório Resumido da Execução Orçamentária  
**Demonstrativo do Resultado Primário**  
 Orçamentos Fiscal e Seguridade Social  
 Janeiro a Outubro /2015 - Bimestre Set/Out

LRF. Art. 53 inciso III - Anexo IV

R\$ Unidades

RECEITAS FISCAIS	UG	Previsão atualizada 2015	RECEITAS REALIZADAS		
			No Bimestre	Até o Bimestre Exerc. Anterior	
<b>RECEITAS CORRENTES</b>		<b>63.885.455,00</b>	<b>7.761.017,90</b>	<b>43.486.578,92</b>	<b>42.189.657,84</b>
<b>RECEITA TRIBUTARIA</b>		<b>1.255.457,00</b>	<b>120.148,29</b>	<b>724.647,86</b>	<b>710.537,01</b>
<b>IMPOSTOS</b>		<b>1.196.498,00</b>	<b>118.494,29</b>	<b>683.895,09</b>	<b>679.489,64</b>
I.P.T.U.	PMJ	212.000,00	0,00	3.230,21	44.885,21
IRRF	PMJ	462.569,00	55.488,14	394.926,84	281.012,23
I.T.B.I.	PMJ	59.360,00	7.872,80	39.106,23	51.441,18
ISS	PMJ	462.569,00	55.133,35	246.631,81	302.151,02
<b>TAXAS</b>		<b>57.772,00</b>	<b>1.654,00</b>	<b>40.752,77</b>	<b>31.047,37</b>
TAXAS PELO EXERCICIO DO PODER DE POLICIA	PMJ	11.872,00	1.550,00	10.403,00	10.003,72
TAXA DE FISCALIZAÇÃO DE VIGILANCIA SANIT	FMS	30.000,00	104,00	29.569,77	18.707,37
TAXA DE LICENCA PARA FUNCION.ESTABELEC.C	PMJ	10.600,00	0,00	780,00	2.336,28
TAXAS PELA PRESTACAO DE SERVICOS	PMJ	5.300,00	0,00	0,00	0,00
<b>CONTRIBUICOES DE MELHORIA</b>		<b>1.187,00</b>	<b>0,00</b>	<b>0,00</b>	<b>0,00</b>
CONTRIBUICAO DE MELHORIA	PMJ	1.187,00	0,00	0,00	0,00
<b>RECEITAS DE CONTRIBUICOES</b>		<b>287.154,00</b>	<b>60.645,08</b>	<b>296.072,03</b>	<b>202.386,58</b>
<b>CONTRIBUICOES ECONOMICAS</b>		<b>287.154,00</b>	<b>60.645,08</b>	<b>296.072,03</b>	<b>202.386,58</b>
CONTRUBUICAO P/CUSTEIO DA ILUMINACAO PUB	PMJ	287.154,00	60.645,08	296.072,03	202.386,58
<b>RECEITA PATRIMONIAL</b>		<b>217.963,00</b>	<b>39.804,90</b>	<b>257.398,35</b>	<b>321.686,13</b>
<b>RECEITAS IMOBILIARIAS</b>		<b>15.900,00</b>	<b>1.365,00</b>	<b>6.033,57</b>	<b>4.783,42</b>
ALUGUEIS	PMJ	10.600,00	1.365,00	6.033,57	4.783,42
ARRENDAMENTOS	PMJ	5.300,00	0,00	0,00	0,00
<b>RECEITAS DE VALORES MOBILIARIOS</b>		<b>191.463,00</b>	<b>38.439,90</b>	<b>251.364,78</b>	<b>316.902,71</b>
DIVIDENDOS	PMJ	21.369,00	0,00	0,00	0,00
RENDIMENTOS DE APLICACAO DE RECURSOS PRO	PMJ	10.600,00	2.436,48	24.235,78	40.769,67
RECEITA DE REMUNUNERACAO DE DEPOSITOS BA	FME	30.000,00	18.845,11	174.295,83	181.830,76
RECEITA DE REMUNUNERACAO DE DEPOSITOS BA	FMS	50.000,00	12.561,73	34.669,43	66.456,68
RECEITA DE REMUNUNERACAO DE DEPOSITOS BA	FMAS	21.200,00	4.405,17	17.050,38	14.292,38
RECEITA DE REMUNUNERACAO DE DEPOSITOS BA	SAAEJ	25.000,00	191,41	1.113,36	13.552,08

**JARDIM**

Continuação

Relatório Resumido da Execução Orçamentária  
**Demonstrativo do Resultado Primário**  
 Orçamentos Fiscal e Seguridade Social  
 Janeiro a Outubro /2015 - Bimestre Set/Out

LRF. Art. 53 inciso III - Anexo IV

R\$ Unidades

RECEITAS FISCAIS	UG	Previsão atualizada 2015	RECEITAS REALIZADAS		
			No Bimestre	Até o Bimestre Exerc. Anterior	
RENDIMENTOS DE APLICACAO DE RECURSOS VIN	PMJ	15.900,00	0,00	0,00	1,14
RENDIMENTOS DE APLICACAO DE RECURSOS DO	PMJ	17.394,00	0,00	0,00	0,00
<b>OUTRAS RECEITAS PATRIMONIAIS</b>		<b>10.600,00</b>	<b>0,00</b>	<b>0,00</b>	<b>0,00</b>
OUTRAS RECEITAS PATRIMONIAIS	PMJ	10.600,00	0,00	0,00	0,00
<b>RECEITA DE SERVICOS</b>		<b>664.756,00</b>	<b>46.560,23</b>	<b>289.446,04</b>	<b>215.513,64</b>
<b>RECEITA DE SERVICOS</b>		<b>664.756,00</b>	<b>46.560,23</b>	<b>289.446,04</b>	<b>215.513,64</b>
SERVICOS ADMINISTRATIVOS	PMJ	5.300,00	0,00	0,00	0,00
SERVICOS DE EXPEDICAO DE CERTIFICADOS	PMJ	5.300,00	0,00	0,00	0,00
SERVICOS RECREATIVOS E CULTURAIS	PMJ	4.155,00	0,00	0,00	0,00
SERVICOS DE FORNECIMENTO DE AGUA	SAAEJ	500.000,00	46.560,23	289.446,04	215.513,64
SERVICOS DE ABATE DE ANIMAIS	PMJ	5.300,00	0,00	0,00	0,00
OUTROS SERVICOS	PMJ	144.701,00	0,00	0,00	0,00
<b>TRANSFERENCIAS CORRENTES</b>		<b>61.167.687,00</b>	<b>7.454.326,53</b>	<b>41.712.188,65</b>	<b>40.416.457,54</b>
<b>TRANSFERENCIAS INTERGOVERNAMENTAIS</b>		<b>59.347.082,00</b>	<b>7.393.305,48</b>	<b>41.527.016,81</b>	<b>39.805.011,48</b>
COTA-PARTE DO F.P.M.	PMJ	12.720.000,00	2.271.968,50	14.112.341,74	13.102.886,26
COTA-PARTE DO I.T.R.	PMJ	74.200,00	2.427,53	3.255,22	2.858,84
COTA-PARTE DO FUNDO ESPECIAL DO PETROLEO	PMJ	21.200,00	0,00	75.162,34	208.438,05
TRANSF. FINANCEIRA - L.C. N. 87/96	PMJ	74.200,00	0,00	0,00	2.823,99
TRANSF. FINANCEIRA - CIDE	PMJ	131.779,00	11.516,92	15.756,44	4.087,59
TRANSF. FINANCEIRA - LEI 7525/86	PMJ	30.867,00	0,00	0,00	0,00
TRANSF. FINANCEIRA - FEX	PMJ	17.808,00	29,64	29,64	2.140,77
DEMAIS TRANSFERENCIAS DA UNIAO	PMJ	340.000,00	4.789,90	49.262,95	80.365,69
TRANSF. DE RECURSOS DO SUS-PAB FIXO	FMS	530.000,00	124.740,00	623.700,00	623.700,00
TRANSF. DE RECURSOS DO SUS-PACS	FMS	477.000,00	0,00	440.161,73	561.926,50
TRANSF. DE RECURSOS DO SUS-PSF	FMS	2.300.000,00	96.085,00	543.290,00	588.850,00
TRANSF. DE RECURSOS VIGILANCIA SANITARIA	FMS	120.000,00	35.562,09	169.493,66	181.938,61
TRANSF. DE RECURSOS PROG. CARENCIA NUTRI	FMS	150.000,00	0,00	0,00	0,00

**JARDIM**

Continuação

Relatório Resumido da Execução Orçamentária  
**Demonstrativo do Resultado Primário**  
 Orçamentos Fiscal e Seguridade Social  
 Janeiro a Outubro /2015 - Bimestre Set/Out

LRF. Art. 53 inciso III - Anexo IV

R\$ Unidades

RECEITAS FISCAIS	UG	Previsão atualizada 2015	RECEITAS REALIZADAS		
			No Bimestre	Até o Bimestre Exerc. Anterior	
PROGRAMA DE SAUDE BUCAL	FMS	190.800,00	63.555,00	314.430,00	297.705,00
NUCLEO DE APOIO A SAUDE DA FAMILIA - NAS	FMS	190.800,00	40.000,00	180.000,00	180.000,00
POLOS DE ACADEMIA DA CIDADE	FMS	250.000,00	0,00	0,00	0,00
TRANSF. DE RECURSOS DO SUS-IDU/FUNASA	FMS	148.400,00	0,00	0,00	0,00
CEO - CENTRO DE ESPECIALIDADES ODONTOLOG	FMS	106.000,00	0,00	0,00	0,00
PISO ESTRATEGICO - GERENCIAMENTO DE RISC	FMS	100.000,00	0,00	0,00	0,00
INCENTIVO FINANCEIRO DO SISTEMA DE PLAN	FMS	100.000,00	0,00	0,00	0,00
IMPLANTACAO DE UNIDADES BASICAS DE SAUDE	FMS	296.800,00	0,00	0,00	0,00
COMPENSACAO DE ESPECIFICIDADES REGIONAIS	FMS	121.900,00	0,00	0,00	0,00
PROGRAMA DE ASSISTENCIA FARMACEUTICA BAS	FMS	159.000,00	0,00	24.000,00	0,00
CAMPANHA NACIONAL DE SEGUIMENTOS DO SARA	FMS	100.000,00	0,00	0,00	0,00
TETO DA MEDIA E ALTA COMPLEX. AMBULATORI	FMS	689.000,00	268.283,84	1.392.397,94	1.361.589,72
TRANSFERENCIA DE RECURSOS DO PMAQ	FMS	800.000,00	67.600,00	304.200,00	295.000,00
DEMAIS TRANSF. DE RECURSOS DO SUS	FMS	500.000,00	138.336,00	281.940,00	620.353,20
TRANSF. DE RECURSOS PAC - FNAS	FMAS	212.000,00	0,00	0,00	0,00
TRANSF. DE RECURSOS API - FNAS	FMAS	106.000,00	0,00	0,00	0,00
TRANSF. DE RECURSOS PPD - FNAS	FMAS	53.000,00	0,00	0,00	0,65
TRANF. RECURSOS PAJ - FNAS	FMAS	53.000,00	0,00	0,00	0,00
TRANSF. RECURSOS PETI - FNAS	FMAS	84.800,00	0,00	0,00	0,00
TRANSF. RECURSOS FNAS - BOLSA FAMILIA	FMAS	159.000,00	37.328,59	170.291,63	153.261,80
TRANSF. DE RECURSOS ASEF - FMAS	FMAS	106.000,00	2.100,00	9.450,00	2.100,00
TRANSF. DE RECURSOS CRASS - FMAS	FMAS	106.000,00	0,00	0,00	0,00
TRANSF. DE RECURSOS PROJOVEM - FMAS	FMAS	212.000,00	0,00	0,00	0,00
TRANSF. DE RECURSOS DO CREAS	FMAS	84.800,00	0,00	0,00	0,00
PISO BASICO FIXO - CRAS	FMAS	161.120,00	50.400,00	184.800,00	134.400,00
PISO BASIO VARIAVEL II - IDOSO/CRIANCA	FMAS	56.180,00	0,00	0,00	0,00

**JARDIM**

Continuação

Relatório Resumido da Execução Orçamentária  
**Demonstrativo do Resultado Primário**  
 Orçamentos Fiscal e Seguridade Social  
 Janeiro a Outubro /2015 - Bimestre Set/Out

LRF. Art. 53 inciso III - Anexo IV

R\$ Unidades

RECEITAS FISCAIS	UG	Previsão atualizada 2015	RECEITAS REALIZADAS		
			No Bimestre	Até o Bimestre Exerc. Anterior	
PISO FIXO MEDIA COMPLEXIDADE - CREAS	FMAS	55.120,00	26.000,00	78.000,00	52.000,00
PISO VARIAVEL MEDIA COMPLEXIDADE - PETI	FMAS	53.000,00	0,00	0,00	0,00
DEMAIS TRANSF. DE RECURSOS DO FNAS	FMAS	665.670,00	300.730,25	380.230,25	265.540,00
TRANSF. DE RECURSOS DO FNDE-PNAE	FME	515.520,00	169.424,00	716.502,00	608.109,61
TRANSF. DE RECURSOS DO FNDE-PDDE	FME	112.784,00	0,00	12.540,00	13.428,19
TRANSF. DE RECURSOS DO FNDE-PNAT	FME	3.500.000,00	0,00	39.379,40	275.656,08
TRANS. RECURSOS FNDE - SALARIO EDUCACAO	FME	477.000,00	140.978,79	815.395,58	648.961,84
TRANSF. RECURSOS FNDE - PEJA	FME	475.000,00	0,00	0,00	0,00
TRANSF. RECURSOS FNDE - PNAC	FME	700.000,00	0,00	0,00	0,00
TRANSF. DE RECURSOS PRODEM - FME	FME	74.200,00	0,00	0,00	0,00
TRANSF. DE RECURSOS ALF. SOLIDARIA - FME	FME	31.800,00	0,00	0,00	0,00
TRANSPORTE ESCOLAR ESTADO	FME	530.000,00	0,00	0,00	333.009,57
TRANSFERENCIA DE PROGRAMA BRASIL ALFABET	FME	106.000,00	0,00	0,00	0,00
DEMAIS TRANSF. DE RECURSOS DO FNDE	FME	2.543.179,00	127.500,00	382.452,56	453.737,31
COTA-PARTE DO I.C.M.S.	PMJ	3.300.000,00	367.501,14	2.532.549,35	2.625.923,06
COTA-PARTE DO I.P.V.A.	PMJ	78.948,00	236.659,83	632.148,35	325.080,82
COTA-PARTE DO I.P.I.	PMJ	74.200,00	2.830,05	13.820,99	8.706,71
TRANSFERENCIA DE RECURSOS DO SISTEMA UNI	FMS	1.000.000,00	0,00	0,00	43.678,52
DEMAIS TRANSFERENCIAS DOS ESTADOS	PMJ	350.000,00	0,00	10.777,07	187.208,70
TRANSFERENCIAS DE RECURSOS MUNICIPAIS	FMS	7.245.494,00	0,00	0,00	0,00
TRANSFERENCIAS DE RECURSOS MUNICIPAIS	FMAS	1.010.913,00	0,00	0,00	0,00
TRANSFERENCIA DE RECURSOS DO FUNDEB	FME	8.780.000,00	2.806.958,41	14.201.806,08	13.591.478,09
TRANSF. DE RECURSOS DA COMPLEMENTACAO AO	FME	5.534.600,00	0,00	2.817.451,89	1.968.066,31
<b>TRANSFERENCIAS DE CONVENIOS</b>		<b>1.820.605,00</b>	<b>61.021,05</b>	<b>185.171,84</b>	<b>611.446,06</b>
TRANSFERENCIAS DE CONVENIOS DA UNIAO	PMJ	500.000,00	54.721,05	153.671,84	58.205,39
TRANSFERENCIAS DE CONVENIOS DOS ESTADOS	PMJ	904.025,00	0,00	0,00	517.540,67



**JARDIM**

Continuação

Relatório Resumido da Execução Orçamentária  
**Demonstrativo do Resultado Primário**  
 Orçamentos Fiscal e Seguridade Social  
 Janeiro a Outubro /2015 - Bimestre Set/Out

LRF. Art. 53 inciso III - Anexo IV

R\$ Unidades

RECEITAS FISCAIS	UG	Previsão atualizada 2015	RECEITAS REALIZADAS		
			No Bimestre	Até o Bimestre	Até o Bimestre Exerc. Anterior
TRANSFERENCIAS DE CONVENIOS DOS ESTADOS	FMAS	416.580,00	6.300,00	31.500,00	35.700,00
<b>OUTRAS RECEITAS CORRENTES</b>		<b>292.438,00</b>	<b>39.532,87</b>	<b>206.825,99</b>	<b>323.076,94</b>
<b>MULTAS E JUROS DE MORA</b>		<b>3.561,00</b>	<b>0,00</b>	<b>0,05</b>	<b>3.102,33</b>
MULTAS E JUROS DE MORA - DIVERSOS	PMJ	3.561,00	0,00	0,05	3.102,33
<b>INDENIZACOES E RESTITUICOES</b>		<b>182.505,00</b>	<b>19.516,10</b>	<b>98.820,48</b>	<b>178.044,72</b>
INDENIZACOES E RESTITUICOES	PMJ	27.945,00	0,00	0,00	497,84
INDENIZACOES E RESTITUICOES	FMS	15.000,00	0,00	0,00	1.468,84
INDENIZACOES	PMJ	35.616,00	0,00	1.878,66	0,00
ROYALTIES	PMJ	6.410,00	2.520,88	6.485,87	12.392,40
RECURSOS FINANCEIRO ANP LEI 7.990/89	PMJ	5.300,00	0,00	0,00	0,00
OUTRAS INDENIZACOES	PMJ	4.986,00	0,00	0,00	0,00
RESTITUICOES	PMJ	23.744,00	0,00	1.009,55	6.626,59
RESITTUIÇÕES	SAAEJ	15.000,00	0,00	0,00	0,00
OUTRAS RESTITUICOES	PMJ	7.004,00	6.409,88	38.191,03	83.389,46
OUTRAS RESTITUICOES	FME	10.600,00	4.725,48	12.298,84	26.497,57
OUTRAS RESTITUICOES	FMS	15.000,00	5.555,62	36.187,10	36.626,15
OUTRAS RESTITUICOES	FMAS	15.900,00	304,24	2.769,43	10.545,87
<b>RECEITA DA DIVIDA ATIVA</b>		<b>58.528,00</b>	<b>0,00</b>	<b>0,00</b>	<b>1.108,60</b>
RECEITA DA DIVIDA ATIVA TRIBUTARIA	PMJ	47.488,00	0,00	0,00	44,50
RECEITA DA DIVIDA ATIVA NAO TRIBUTARIA	PMJ	11.040,00	0,00	0,00	1.064,10
<b>RECEITAS DIVERSAS</b>		<b>47.844,00</b>	<b>20.016,77</b>	<b>108.005,46</b>	<b>140.821,29</b>
RECEITAS DIVERSAS	PMJ	35.616,00	0,00	12.930,57	46.391,11
OUTRAS RECEITAS (CORRENTES)	PMJ	12.228,00	20.016,77	95.074,89	94.430,18
<b>RECEITAS FISCAIS DE CAPITAL (VI) = (II-III-IV-V)</b>		<b>27.099.903,00</b>	<b>0,00</b>	<b>244.500,00</b>	<b>321.301,42</b>
<b>RECEITAS DE CAPITAL</b>		<b>27.193.691,00</b>	<b>0,00</b>	<b>244.500,00</b>	<b>321.301,42</b>
<b>ALIENACOES DE BENS</b>		<b>253.992,00</b>	<b>0,00</b>	<b>0,00</b>	<b>0,00</b>
<b>ALIENACAO DE BENS MOVEIS</b>		<b>160.204,00</b>	<b>0,00</b>	<b>0,00</b>	<b>0,00</b>
ALIENACAO DE BENS MOVEIS	PMJ	110.204,00	0,00	0,00	0,00

Relatório Resumido da Execução Orçamentária  
 Demonstrativo do Resultado Primário  
 Orçamentos Fiscal e Seguridade Social  
 Janeiro a Outubro /2015 - Bimestre Set/Out

LRF. Art. 53 inciso III - Anexo IV

R\$ Unidades

RECEITAS FISCAIS	UG	Previsão atualizada 2015	RECEITAS REALIZADAS		
			No Bimestre	Até o Bimestre Exerc. Anterior	
ALIENACAO DE BENS MOVEIS	FMS	50.000,00	0,00	0,00	0,00
<b>ALIENACAO DE BENS IMOVEIS</b>		<b>93.788,00</b>	<b>0,00</b>	<b>0,00</b>	<b>0,00</b>
ALIENACAO DE BENS IMOVEIS	PMJ	93.788,00	0,00	0,00	0,00
<b>TRANSFERENCIAS DE CAPITAL</b>		<b>26.748.263,00</b>	<b>0,00</b>	<b>244.500,00</b>	<b>321.301,42</b>
<b>TRANSFERENCIAS INTERGOVERNAMENTAIS</b>		<b>3.897.114,00</b>	<b>0,00</b>	<b>0,00</b>	<b>0,00</b>
OUTRAS TRANSFERENCIA DA UNIAO	PMJ	2.837.114,00	0,00	0,00	0,00
OUTRAS TRANSFERENCIA DO ESTADO	PMJ	1.060.000,00	0,00	0,00	0,00
<b>TRANSFERENCIAS DE CONVENIOS</b>		<b>22.851.149,00</b>	<b>0,00</b>	<b>244.500,00</b>	<b>321.301,42</b>
TRANSFERENCIAS DE CONVENIOS DA UNIAO	PMJ	4.998.959,00	0,00	0,00	0,00
TRANSFERENCIAS DE CONVENIO COM A UNIAO	FME	7.388.920,00	0,00	244.500,00	321.301,42
OUTRAS TRANSFERENCIAS DE CONVENIO DA UNI	PMJ	2.421.526,00	0,00	0,00	0,00
OUTRAS TRANSFERÊNCIAS DE CONVÔNIO DA UNI	FMAS	555.300,00	0,00	0,00	0,00
OUTRAS TRANSFERÊNCIAS DE CONVÔNIO DA UNI	SAAEJ	1.693.150,00	0,00	0,00	0,00
TRANSFERENCIAS DE CONVENIOS DOS ESTADOS	PMJ	1.913.194,00	0,00	0,00	0,00
TRANSFERENCIAS DE CONVENIO DOS ESTADOS P	FMS	3.880.100,00	0,00	0,00	0,00
<b>OUTRAS RECEITAS DE CAPITAL</b>		<b>191.436,00</b>	<b>0,00</b>	<b>0,00</b>	<b>0,00</b>
<b>OUTRAS RECEITAS</b>		<b>191.436,00</b>	<b>0,00</b>	<b>0,00</b>	<b>0,00</b>
OUTRAS RECEITAS (CAPITAL)	PMJ	191.436,00	0,00	0,00	0,00
<b>RECEITAS FISCAIS DE CAPITAL (VI) = (II-III-IV-V)</b>		<b>27.099.903,00</b>	<b>0,00</b>	<b>244.500,00</b>	<b>321.301,42</b>
<b>RECEITAS FISCAIS LÍQUIDAS (VII)</b>		<b>87.507.432,00</b>	<b>7.184.740,67</b>	<b>40.312.138,78</b>	<b>40.127.684,18</b>

Relatório Resumido da Execução Orçamentária  
**Demonstrativo do Resultado Primário**  
 Orçamentos Fiscal e Seguridade Social  
 Janeiro a Outubro /2015 - Bimestre Set/Out

LRF. Art. 53 inciso III - Anexo IV

R\$ Unidades

RECEITAS FISCAIS

Previsão  
 atualizada  
 2015

RECEITAS

REALIZADAS

UG

No  
 Bimestre

Até o  
 Bimestre

Até o Bimestre  
 Exerc. Anterior




**Gestor** ANALEDA NEVES SAMPAIO

**C.P.F.** 375.362.224-91



**Contador** LEONARDO JOSE MACEDO

**C.P.F.** 246.015.433-04



**Cont.Int.** ODAILTON CARLOS ANGELIM ALENCAR

**C.P.F.** 436.553.193-04

Relatório Resumido da Execução Orçamentária  
 Demonstrativo do Resultado Primário  
 Orçamentos Fiscal e Seguridade Social  
 Janeiro a Outubro /2015 - Bimestre Set/Out

LRF. Art. 53 inciso III - Anexo IV

R\$ Unidades

DESPESAS FISCAIS	Dotação atualizada 2015	DESPESAS LIQUIDADAS		
		No Bimestre	Até o Bimestre	Até o Bimestre Exerc. Anterior
<b>DESPESAS</b>				
<b>3.0.00.00.00 DESPESAS CORRENTES</b>	<b>63.473.733,68</b>	<b>7.539.762,08</b>	<b>36.876.963,69</b>	<b>41.410.134,86</b>
<b>3.1.00.00.00 PESSOAL E ENCARGOS SOCIAIS</b>	<b>34.570.873,43</b>	<b>5.196.335,77</b>	<b>26.099.356,36</b>	<b>27.884.693,31</b>
<b>3.1.90.00.00 APLICAÇÕES DIRETAS</b>	<b>34.570.873,43</b>	<b>5.196.335,77</b>	<b>26.099.356,36</b>	<b>27.884.693,31</b>
3.1.90.01.00 APOSENTADORIAS E REFORMAS	38.629,88	4.730,12	23.391,39	27.052,20
3.1.90.03.00 PENSÕES	35.300,00	3.152,00	15.760,00	15.800,00
3.1.90.11.00 VENCIMENTOS E VANT. FIXAS PESSOAL CIVIL	27.974.646,40	4.058.830,98	21.377.904,60	24.030.316,60
3.1.90.13.00 OBRIGAÇÕES PATRONAIS	6.284.580,00	1.126.513,07	4.643.748,78	3.772.612,47
3.1.90.14.00 DIARIAS CIVIL	148.500,00	1.106,33	7.329,43	6.259,03
3.1.90.94.00 INDENIZAÇÕES E RESTITUIÇÕES TRABALHISTAS	89.217,15	2.003,27	31.222,16	32.653,01
<b>3.2.00.00.00 JUROS E ENCARGOS DA DÍVIDA</b>	<b>9.318,84</b>	<b>0,00</b>	<b>0,00</b>	<b>0,00</b>
<b>3.2.90.00.00 APLICAÇÕES DIRETAS</b>	<b>9.318,84</b>	<b>0,00</b>	<b>0,00</b>	<b>0,00</b>
3.2.90.21.00 JUROS SOBRE A DÓVIDA POR CONTRATO	9.318,84	0,00	0,00	0,00
<b>3.3.00.00.00 OUTRAS DESPESAS CORRENTES</b>	<b>28.893.541,41</b>	<b>2.343.426,31</b>	<b>10.777.607,33</b>	<b>13.525.441,55</b>
<b>3.3.90.00.00 APLICAÇÕES DIRETAS</b>	<b>28.893.541,41</b>	<b>2.343.426,31</b>	<b>10.777.607,33</b>	<b>13.525.441,55</b>
3.3.90.10.00 OUTROS BENEFÍCIOS DE NATUREZA SOCIAL	27.800,00	0,00	0,00	0,00
3.3.90.14.00 DIARIAS - CIVIL	392.917,16	23.658,95	128.221,64	176.335,86
3.3.90.18.00 AUXÍLIO FINANCEIRO A ESTUDANTES	30.000,00	0,00	0,00	154.017,60
3.3.90.30.00 MATERIAL DE CONSUMO	7.606.975,86	583.328,06	2.274.675,54	2.989.113,32
3.3.90.31.00 PREMIAÇÕES CULT. ART. CIENT. DESP. E OUTRA	21.200,00	0,00	0,00	0,00
3.3.90.32.00 MATERIAL, BEM OU SERVIÇO P/DISTRIBUÍDA	510.762,85	27.846,81	98.781,23	1.179,90
3.3.90.33.00 PASSAGENS E DESPESAS COM LOCOMOÇÃO	190.700,00	21.333,21	70.461,77	608,48
3.3.90.35.00 SERVIÇOS DE CONSULTORIA	56.816,21	0,00	0,00	0,00
3.3.90.36.00 OUTROS SERV. DE TERCEIROS PESSOA FÍSICA	6.375.893,47	533.367,25	2.426.051,51	2.900.760,95
3.3.90.36.01 LOCAÇÃO DE IMÓVEIS	180.000,00	18.420,00	51.435,00	0,00
3.3.90.39.00 OUTROS SERV. DE TERC. PESSOA JURÍDICA	12.172.150,77	961.402,83	4.811.742,72	7.053.164,81
3.3.90.41.00 CONTRIBUIÇÕES	153.774,51	0,00	0,00	6.776,00
3.3.90.42.00 AUXÍLIOS	440.000,00	44.971,50	330.751,60	0,00
3.3.90.43.00 SUBVENÇÕES SOCIAIS	5.000,00	0,00	0,00	0,00
3.3.90.47.00 OBRIGAÇÕES TRIBUTÁRIAS E CONTRIBUTIVAS	325.000,00	39.246,18	297.643,86	234.213,07
3.3.90.48.00 OUTROS AUX. FINAN. A PESSOAS FÍSICAS	12.500,00	2.200,00	4.200,00	9.120,00
3.3.90.70.00 RATEIO PELA PARTICIPAÇÃO EM CONSÓRCIO	257.500,00	87.651,52	254.893,56	0,00
3.3.90.92.00 DESPESAS DE EXERCÍCIOS ANTERIORES	134.550,58	0,00	28.748,90	151,56
<b>4.0.00.00.00 DESPESAS DE CAPITAL</b>	<b>23.859.593,33</b>	<b>753.777,11</b>	<b>2.817.289,21</b>	<b>5.361.134,70</b>
<b>4.4.00.00.00 INVESTIMENTOS</b>	<b>23.259.093,33</b>	<b>607.998,95</b>	<b>2.304.108,23</b>	<b>5.169.369,57</b>
<b>4.4.90.00.00 APLICAÇÕES DIRETAS</b>	<b>23.259.093,33</b>	<b>607.998,95</b>	<b>2.304.108,23</b>	<b>5.169.369,57</b>
4.4.90.51.00 OBRAS E INSTALAÇÕES	18.599.500,19	530.608,90	2.130.643,01	4.551.749,61
4.4.90.52.00 EQUIPAMENTOS E MATERIAL PERMANENTE	4.538.593,14	77.390,05	173.465,22	617.619,96
4.4.90.61.00 AQUISIÇÃO DE IMÓVEIS	121.000,00	0,00	0,00	0,00
<b>4.6.00.00.00 AMORTIZAÇÃO DA DÓVIDA</b>	<b>600.500,00</b>	<b>145.778,16</b>	<b>513.180,98</b>	<b>191.765,13</b>

Relatório Resumido da Execução Orçamentária  
**Demonstrativo do Resultado Primário**  
 Orçamentos Fiscal e Seguridade Social  
 Janeiro a Outubro /2015 - Bimestre Set/Out


LRF. Art. 53 inciso III - Anexo IV

R\$ Unidades


DESPESAS FISCAIS	Dotação atualizada 2015	DESPESAS LIQUIDADAS		
		No Bimestre	Até o Bimestre	Até o Bimestre Exerc. Anterior
<b>4.6.90.00.00 APLICAÇÕES DIRETAS</b>	<b>600.500,00</b>	<b>145.778,16</b>	<b>513.180,98</b>	<b>191.765,13</b>
4.6.90.71.00 PRINCIPAL DA DÓVIDA CONTRATUAL RESGATA	600.500,00	145.778,16	513.180,98	191.765,13
<b>9.0.00.00.00 RESERVA DE CONTINGÊNCIA</b>	<b>174.117,17</b>	<b>0,00</b>	<b>0,00</b>	<b>0,00</b>
9.9.00.00.00 RESERVA DE CONTINGÊNCIA	174.117,17	0,00	0,00	0,00
9.9.99.00.00 RESERVA DE CONTINGÊNCIA	174.117,17	0,00	0,00	0,00
9.9.99.99.99 RESERVA DE CONTINGÊNCIA	174.117,17	0,00	0,00	0,00
<b>TOTAL DAS DESPESAS</b>	<b>87.507.444,18</b>	<b>8.293.539,19</b>	<b>39.694.252,9</b>	<b>46.771.269,56</b>
<b>SALDO DE EXERCÍCIO ANTERIOR</b>			<b>3.598.825,67</b>	
<b>DESPESAS LIQUIDADAS</b>	<b>87.507.444,18</b>	<b>8.293.539,19</b>	<b>39.694.252,90</b>	<b>46.771.269,56</b>
<b>RESULTADO FINAL</b>			<b>4.216.711,55</b>	



**Gestor** ANALEDA NEVES SAMPAIO  
**C.P.F.** 375.362.224-91



**Contador** LEONARDO JOSE MACEDO  
**C.P.F.** 246.015.433-04



**Cont.Int.** ODAILTON CARLOS ANGELIM ALENCAR  
**C.P.F.** 436.553.193-04

**JARDIM**

**Relatório Resumido da Execução Orçamentária**  
**Demonstrativo do Resultado Nominal**  
**Orçamentos Fiscal e Seguridade Social**  
**Janeiro a Outubro de 2015 / Bimestre Setembro-Outubro**

LRF. Art. 53 inciso III - Anexo VI


R\$ Unidades

E S P E C I F I C A C A O	S A L D O		
	Em 31 de Dez 2014 (a)	Em 31 de Ago 2015 (b)	Em 31 de Out 2015 (c)
DIVIDA CONSOLIDADA (I)	0	0	0
DEDUCOES (II)	(15.411.864,83)	14.870.125,34	15.033.991,88
Ativo Disponível	3.598.825,67	3.431.425,65	2.913.107,81
Haveres Financeiros	0	0	0
(-) Restos a Pagar Processados	19.010.690,50	-11.438.699,69	-12.120.884,07
DIVIDA CONSOLIDADA LIQUIDA (III) = (I-II)	0	0	0
RECEITA DE PRIVATIZACOES (IV)	0	0	0
PASSIVOS RECONHECIDOS (V)	0	0	0
DIVIDA FISCAL LIQUIDA (III+IV-V)	0	0	0

E S P E C I F I C A C A O	PERIODO DE REFERENCIA	
	No Bimestre (c - b)	Ate o bimestre (c - a)
RESULTADO NOMINAL	0	0

FONTE: Balancetes Mensais


**Gestor** ANALEDA NEVES SAMPAIO**C.P.F.** 375.362.224-91

**Contador** LEONARDO JOSE MACEDO**C.P.F.** 246.015.433-04

**Cont.Int.** ODAILTON CARLOS ANGELIM ALENCAR**C.P.F.** 436.553.193-04

# JARDIM

## Relatório Redumido da Execução Orçamentária Demonstrativo dos Restos a Pagar por Poder e Órgão Orçamentos Fiscal e Seguridade Social Janeiro a Outubro /2015 - Bimestre Setembro-Outubro

LRF. Art. 53 inciso V - Anexo II

R\$ Unidades

PODER / ÓRGÃO	RESTOS A PAGAR PROCESSADOS					RESTOS A PAGAR NÃO PROCESSADOS			
	INSCRITOS		Cancelados	Pagos	a Pagar	Inscritos	Cancelados	Pagos	a Pagar
	Exercícios Anteriores	Em 2015							
SISTEMA MUNICIPAL DE AGUA E ESGOTO	156.204,73	47.930,33	0,00	7.244,00	65.616,67	206.925,76	0,00	20.438,79	342.691,70
FUNDO MUNICIPAL DE AÇÃO SOCIAL	3.183.345,35	137.513,39	0,00	77.880,26	796.938,74	1.671.230,73	43.987,00	118.205,01	4.736.371,07
FUNDO MUNICIPAL DE SAÚDE	2.485.976,78	1.083.697,30	0,00	634.573,29	1.807.769,49	5.607.548,72	0,00	784.124,71	7.309.400,79
FUNDO MUNICIPAL DE EDUCAÇÃO	7.835.172,58	1.433.453,94	0,00	1.038.583,99	4.107.516,18	4.975.114,09	19.001,75	1.248.200,03	11.562.086,64
PREFEITURA MUNICIPAL	6.528.502,13	1.059.005,63	0,00	250.617,96	2.383.225,13	4.561.741,69	13.994,10	663.748,28	10.426.495,54
CÂMARA MUNICIPAL	242,38	0,00	0,00	0,00	14.315,20	0,00	0,00	0,00	242,38
<b>Total</b>	<b>20.189.443,95</b>	<b>3.761.600,59</b>	<b>0,00</b>	<b>2.008.899,50</b>	<b>9.175.381,41</b>	<b>17.022.560,99</b>	<b>76.982,85</b>	<b>2.834.716,82</b>	<b>34.377.288,12</b>

*Analeda Neves Sampaio*

**Gestor** ANALEDA NEVES SAMPAIO  
C.P.F. 375.362.224-91

*Leonardo Jose Macedo*

**Contador** LEONARDO JOSE MACEDO  
C.P.F. 246.015.433-04

*Odailton Carlos Angelim Alencar*

**Cont.Int./Sec.de Finanças**  
ODAILTON CARLOS ANGELIM ALENCAR  
C.P.F. 436.553.193-04

Relatório Resumido da Execução Orçamentária  
**Dem. das Receitas de Oper. de Créd. e Despesas de Capital**  
 Orçamentos Fiscal e Seguridade Social  
 Janeiro a Outubro /2015 - Bimestre Set/Out

RREO - Anexo XI (LRF, art.53,&1ª Inciso 1

R\$ Unidades


RECEITAS	Previsão atualizada (a)	RECEITAS REALIZADAS até o Bimestre (b)			SALDO A REALIZAR (c) = (a-b)
<b>RECEITAS DE OPERAÇÕES DE CRÉDITOS (I)</b>	<b>0,00</b>	<b>0,00</b>	<b>0,00</b>		<b>0,00</b>
<hr/>					
DESPESAS	DOTAÇÃO ATUALIZADA (d)	DESPESAS EXECUTADAS até o Bimestre			SALDO A EXECUTAR (g) = (d) - (e+f)
		LIQUIDADAS (e)	INSCRITAS EM RESTOS A PAGAR NÃO PROCESSADOS (f)		
<b>DESPESAS CAPITAL</b>	<b>0,00</b>	<b>0,00</b>	<b>0,00</b>		<b>0,00</b>
(-) Incentivos Fiscais a Contribuinte					
(-) Incentivos Fiscais a Contribuinte					
(-) Incentivos Fiscais a Contribuinte por Inst.Financeiras					
<b>DESPESAS DE CAPITAL LÍQUIDA (II)</b>	<b>0,00</b>	<b>0,00</b>	<b>0,00</b>		<b>0,00</b>
<b>RESULTADO PARA APURAÇÃO DA REGRA DE OURO (III) = (I-II)</b>	<b>0,00</b>	<b>0,00</b>	<b>0,00</b>		<b>0,00</b>



**Gestor** ANALEDA NEVES SAMPAIO  
**C.P.F.** 375.362.224-91



**Contador** LEONARDO JOSE MACEDO  
**C.P.F.** 246.015.433-04



**Cont.Int.** ODAILTON CARLOS ANGELIM ALENCAR  
**C.P.F.** 436.553.193-04



Relatório Resumido da Execução Orçamentária  
 Dem.da Receitas de Alienação de Ativos e Aplic.dos Recursos  
 Orçamentos Fiscal e Seguridade Social  
 Janeiro a Outubro /2015 - Bimestre Set/Out

RREO - Anexo XIV (LRF, art.53,&1ª Inciso III

R\$ 1,00

RECEITAS	Previsão atualizada (a)	RECEITAS REALIZADAS (b)	SALDO A REALIZAR (c) = (a-b)
<b>RECEITAS DE CAPITAL</b>	<b>0,00</b>	<b>0,00</b>	<b>0,00</b>
<b>ALIENAÇÃO DE ATIVOS</b>	<b>0,00</b>	<b>0,00</b>	<b>0,00</b>
Alienação de Bens Móveis	0,00	0,00	0,00
Alienação de Bens Imóveis	0,00	0,00	0,00
<b>TOTAL</b>	<b>0,00</b>	<b>0,00</b>	<b>0,00</b>

DESPESAS APLICAÇÃO DOS RECURSOS DA ALIENAÇÃO DE ATIVOS	DOTAÇÃO ATUALIZADA (d)	DESPESAS EXECUTADAS até o Bimestre		SALDO A EXECUTAR (g) = (d) - (e+f)
		LIQUIDADAS (e)	INSCRITAS EM RESTOS A PAGAR NÃO PROCESSADOS (f)	
<b>DESPESAS DE CAPITAL</b>	<b>0,00</b>	<b>0,00</b>	<b>0,00</b>	<b>0,00</b>
Investimentos	0,00	0,00	0,00	0,00
Inversões Financeiras	0,00	0,00	0,00	0,00
Amortização da Dívida	0,00	0,00	0,00	0,00
<b>DESPESAS CORRENTES DOS REGIMES DE PREVIDÊNCIAS</b>	<b>0,00</b>	<b>0,00</b>	<b>0,00</b>	<b>0,00</b>
Regime Geral da Previdência Social	0,00	0,00	0,00	0,00
Regime Próprio dos Servidores Públicos	0,00	0,00	0,00	0,00
<b>TOTAL</b>	<b>0,00</b>	<b>0,00</b>	<b>0,00</b>	<b>0,00</b>

SALDO FINANCEIRO A APLICAR	EXEANT (h)	EXEATU (i) = (b) - (e+f)	SALDO ATUAL (j) = (h+i)
	0,00	0,00	0,00

*Analeda Neves Sampaio*

Gestor ANALEDA NEVES SAMPAIO  
 C.P.F. 375.362.224-91

*Leonardo Jose Macedo*

Contador LEONARDO JOSE MACEDO  
 C.P.F. 246.015.433-04

*Odailton Carlos Angelim Alencar*

Cont.Int. ODAILTON CARLOS ANGELIM ALENCAR  
 C.P.F. 436.553.193-04

GOVERNO MUNICIPAL DE JARDIM  
 RELATÓRIO RESUMIDO DA EXECUÇÃO ORÇAMENTÁRIA  
**DEMONSTRATIVO DAS RECEITAS E DESPESAS PREVIDENCIÁRIAS DO REGIME PRÓPRIO DOS SERVIDORES PÚBLICOS**  
 DEMONSTRATIVO DAS RECEITAS E DESPESAS PREVIDENCIÁRIAS DO REGIME PRÓPRIO DOS SERVIDORES PÚBLICOS  
 5º BIMESTRE DE 2015

RREO - Anexo V (LRF, Art. 53, inciso II)

R\$ 1,00

RECEITAS PREVIDENCIÁRIAS	PREVISÃO INICIAL	PREVISÃO ATUALIZADA	RECEITAS REALIZADAS		
			No Bimestre	Até o Bimestre 5º 2015	Até o Bimestre 5º 2015
RECEITAS PREVIDENCIÁRIAS - RPPS (EXCETO INTRA-ORÇAMENTÁRIAS) (I)					
RECEITAS CORRENTES					
Receita de Contribuições					
Pessoal Civil					
Contribuição de Servidor Ativo Civil					
Contribuição de Servidor Inativo Civil					
Contribuição de Pensionista Civil					
Pessoal Militar					
Contribuição de Militar Ativo					
Contribuição de Militar Inativo					
Contribuição de Pensionista Militar					
Outras Contribuições Previdenciárias					
Compensação Previdenciária entre RGPS e RPPS					
Receita Patrimonial					
Receitas Imobiliárias					
Receitas de Valores Mobiliários					
Outras Receitas Patrimoniais					
Outras Receitas Correntes					
RECEITAS DE CAPITAL					
Alienação de Bens					
Outras Receitas de Capital					
RECEITAS PREVIDENCIÁRIAS - RPPS (EXCETO INTRA-ORÇAMENTÁRIAS) (II)					
REPASSES PREVIDENCIÁRIOS PARA COBERTURA DE DÉFICT - RPPS (III)					

SEM MOVIMENTO

GOVERNO MUNICIPAL DE JARDIM  
RELATÓRIO RESUMIDO DA EXECUÇÃO ORÇAMENTÁRIA  
**DEMONSTRATIVO DAS RECEITAS E DESPESAS PREVIDENCIÁRIAS DO REGIME PRÓPRIO DOS SERVIDORES PÚBLICOS**  
DEMONSTRATIVO DAS RECEITAS E DESPESAS PREVIDENCIÁRIAS DO REGIME PRÓPRIO DOS SERVIDORES PÚBLICOS  
5º BIMESTRE DE 2015

OUTROS APORTES AO RPPS (IV)					
TOTAL DAS RECEITAS PREVIDENCIÁRIAS - RPPS (V) = (I + II + III + IV)					

DESPESAS PREVIDENCIÁRIAS	PREVISÃO INICIAL	PREVISÃO ATUALIZADA	DESPESAS LIQUIDADAS		
			No Bimestre	Até o Bimestre 5º 2015	Até o Bimestre 5º 2015
DESPESAS PREVIDENCIÁRIAS - RPPS (EXCETO INTRA-ORÇAMENTÁRIAS) (VI)					
ADMINISTRAÇÃO					
Despesas Correntes					
Despesas de Capital					
PREVIDÊNCIA SOCIAL					
Pessoal Civil					
Reformas					
Pensões					
Outros Benefícios Previdenciários					
Outras Despesas Previdenciárias					
Compensação Previdenciária de Aposentadorias entre o RPPS e o RGPS					
Compensação Previdenciária de Pensões entre o RPPS e o RGPS					
Demais Despesas Previdenciárias					
DESPESAS PREVIDENCIÁRIAS - RPPS (INTRA-ORÇAMENTÁRIAS) (VII)					
RESERVA DO RPPS (VIII)					
TOTAL DAS DESPESAS PREVIDENCIÁRIAS - RPPS (IX) = (VI + VII + VIII)					
RESULTADO PREVIDENCIÁRIO - RPPS (X) = (V + IX)					

SEM MOVIMENTO

SALDO DAS DISPONIBILIDADES FINANCEIRAS E INVESTIMENTOS DO RPPS	<MÊS ANTERIOR>	PERÍODO DE REFERÊNCIA	
		2015	2015
Caixa			

GOVERNO MUNICIPAL DE JARDIM  
 RELATÓRIO RESUMIDO DA EXECUÇÃO ORÇAMENTÁRIA  
**DEMONSTRATIVO DAS RECEITAS E DESPESAS PREVIDENCIÁRIAS DO REGIME PRÓPRIO DOS SERVIDORES PÚBLICOS**  
 DEMONSTRATIVO DAS RECEITAS E DESPESAS PREVIDENCIÁRIAS DO REGIME PRÓPRIO DOS SERVIDORES PÚBLICOS  
 5º BIMESTRE DE 2015

Bancos Conta Movimento		
Investimentos		

RECEITAS PREVIDENCIÁRIAS INTRA-ORÇAMENTÁRIAS - RPPS	PREVISÃO INICIAL	PREVISÃO ATUALIZADA	RECEITAS REALIZADAS		
			No Bimestre	Até o Bimestre 5º 2015	Até o Bimestre 5º 2015
RECEITA CORRENTES					
Receita de Contribuições					
Pessoal Civil					
Contribuição Patronal de Servidor Ativo Civil					
Contribuição Patronal de Servidor Inativo Civil					
Contribuição Patronal de Pensionista Civil					
Pessoal Militar					
Contribuição Patronal de Militar Ativo					
Contribuição Patronal de Militar Inativo					
Contribuição Patronal de Pensionista Militar					
Outras Contribuições Previdenciárias					
Receita Patrimonial					
Receitas Imobiliárias					
Receitas de Valores Mobiliários					
Outras Receitas Patrimoniais					
Outras Receitas Correntes					
RECEITAS DE CAPITAL					
Alienação de Bens					
Outras Receitas de Capital					
<b>TOTAL DAS RECEITAS PREVIDENCIÁRIAS INTRA-ORÇAMENTÁRIAS</b>					

SEM MOVIMENTO

GOVERNO MUNICIPAL DE JARDIM  
 RELATÓRIO RESUMIDO DA EXECUÇÃO ORÇAMENTÁRIA  
**DEMONSTRATIVO DAS RECEITAS E DESPESAS PREVIDENCIÁRIAS DO REGIME PRÓPRIO DOS SERVIDORES PÚBLICOS**  
 DEMONSTRATIVO DAS RECEITAS E DESPESAS PREVIDENCIÁRIAS DO REGIME PRÓPRIO DOS SERVIDORES PÚBLICOS  
 5º BIMESTRE DE 2015

DESPESAS PREVIDENCIÁRIAS INTRA-ORÇAMENTÁRIAS - RPPS	DOTAÇÃO INICIAL	DOTAÇÃO ATUALIZADA	DESPESAS LIQUIDADAS		
			No Bimestre	Até o Bimestre 5º 2015	Até o 5º Bimestre 2015
ADMINISTRAÇÃO (XIV) Despesas Correntes Despesas de Capital					
<b>TOTAL DAS DESPESAS PREVIDENCIÁRIAS INTRA-ORÇAMENTÁRIAS</b>					

FUNTE:



Gestor: ANALEDA NEVES SAMPAIO  
 CPF: 375.362.224-91



Contador: LEONARDO JOSE MACEDO  
 CPF: 246.015.433-04



Cont.Int.: ODAILTON CARLOS ANGELIM ALENCAR  
 CPF: 436.553.193-04

GOVERNO MUNICIPAL DE JARDIM  
RELATÓRIO RESUMIDO DA EXECUÇÃO ORÇAMENTÁRIA  
**DEMONSTRATIVO DAS RECEITAS DE IMPOSTOS LÍQUIDA E DAS DESPESAS PRÓPRIAS COM AÇÕES E SERVIÇOS PÚBLICOS DE SAÚDE**  
ORÇAMENTO FISCAL E DA SEGURIDADE SOCIAL  
5º BIMESTRE DO EXERCÍCIO DE 2015

RREO - Anexo XII (ADCT, art. 77)

R\$ 1,00

RECEITAS PREVIDENCIÁRIAS	PREVISÃO INICIAL	PREVISÃO ATUALIZADA (a)	RECEITAS REALIZADAS	
			Até o Bimestre (b)	% (b/a)
<b>RECEITAS DE IMPOSTOS LÍQUIDAS E TRANSF. CONSTITUCIONAIS E LEGAIS (I)</b>	<b>17.576.576,80</b>	<b>17.576.576,80</b>	<b>17.978.010,74</b>	
Impostos	1.196.499,04	1.196.499,04	683.895,09	0,57
Multas, Juros de Mora e Outros Encargos dos Impostos				
Dívida Ativa dos Impostos	58.528,96	58.528,96	-	
Multas, Juros de Mora, Atual. Mon. Outros Encar. da Dívida Ativa dos Impostos		-	-	
Receitas de Transferências Constitucionais e Legais	16.321.548,80	16.321.548,80	17.294.115,65	1,06
<b>TRANSFERÊNCIAS DE RECURSOS DO SISTEMA ÚNICO DE SAÚDE - SUS (II)</b>	<b>15.575.194,39</b>	<b>15.575.194,39</b>	<b>4.685.847,52</b>	<b>0,30</b>
RECEITAS DE OPERAÇÕES DE CRÉDITO VINCULADAS À SAÚDE (III)				
OUTRAS RECEITAS ORÇAMENTÁRIAS	57.985.916,76	57.985.916,76	21.067.220,66	0,36
(-) DEDUÇÃO PARA O FUNDEF	3.571.714,81	3.571.714,81	3.418.940,14	0,96
<b>TOTAL</b>	<b>87.507.444,18</b>	<b>87.507.444,18</b>	<b>40.312.138,78</b>	<b>0,46</b>
DESPESAS COM SAÚDE (Por Grupo de Natureza da Despesa)	DOTAÇÃO INICIAL	DOTAÇÃO ATUALIZADA (c)	DESPESAS LIQUIDADAS	
			Até o Bimestre (d)	% (d/c)
<b>DESPESAS CORRENTES</b>	<b>15.735.194,39</b>	<b>16.695.194,39</b>	<b>8.917.228,20</b>	<b>1,04</b>
Pessoal e Encargos Sociais	7.864.500,00	9.024.500,00	6.352.042,04	0,70
Juros e Encargos da Dívida	-	-		
Outras Despesas Correntes	7.870.694,39	7.670.694,39	2.565.186,16	0,33
<b>DESPESA DE CAPITAL</b>	<b>3.880.100,00</b>	<b>3.575.100,00</b>	<b>214.021,55</b>	<b>0,06</b>
Investimentos	3.880.100,00	3.575.100,00	214.021,55	0,06
Inversões Financeiras				
Amortização da Dívida	-	-		
<b>TOTAL (IV)</b>	<b>19.615.294,39</b>	<b>20.270.294,39</b>	<b>9.131.249,75</b>	<b>1,10</b>

GOVERNO MUNICIPAL DE JARDIM  
 RELATÓRIO RESUMIDO DA EXECUÇÃO ORÇAMENTÁRIA  
**DEMONSTRATIVO DAS RECEITAS DE IMPOSTOS LÍQUIDA E DAS DESPESAS PRÓPRIAS COM AÇÕES E SERVIÇOS PÚBLICOS DE SAÚDE**  
 ORÇAMENTO FISCAL E DA SEGURIDADE SOCIAL  
 5º BIMESTRE DO EXERCÍCIO DE 2015

DESPESAS PRÓPRIAS COM AÇÕES E SERV. PÚBLICOS DE SAÚDE	DOTAÇÃO INICIAL	DOTAÇÃO ATUALIZADA	DESPESAS LIQUIDADAS	
			Até o Bimestre (e)	% (e)/despesas com saúde
DESPESAS COM SAÚDE	19.615.294,39	19.615.294,39	9.131.249,75	1,75
(+) RESTOS A PAGAR INSCRITOS NO EXERCÍCIO SEM DISPONIBILIDADE FINANCEIRA DE RECURSOS PRÓPRIOS VINCULADOS			784.124,71	
(-) DESPESAS COM INATIVOS E PENSIONISTAS				
(-) DESPESAS CUSTEADAS COM OUT. RECURSOS DEST. À SAÚDE				
Recursos de Transferências do Sistemas Único de Saúde - SUS	15.575.194,39	15.575.194,39	4.685.847,52	0,90
Recursos de Operações de Crédito				
Outros Recursos				
(-) RESTOS A PAGAR INSCRITOS NO EXERCÍCIO SEM DISPONIBILIDADE FINANCEIRA DE RECURSOS PRÓPRIOS VINCULADOS			-	-
<b>TOTAL DESPESAS PRÓPRIAS COM AÇÕES E SERV. PÚB. DE SAÚDE (V)</b>	<b>4.040.100,00</b>	<b>4.040.100,00</b>	<b>5.229.526,94</b>	<b>29,09</b>

SALDO DAS DISPONIBILIDADES FINANCEIRAS E INVESTIMENTOS DO RPPS	RESTOS A PAGAR INSCRITOS COM DISPONIBILIDADE FINANCEIRA DE RECURSOS PRÓPRIOS VINCULADOS	
	Inscritos em Exercícios Anteriores	Cancelados Em 2015 (VI)
RESTOS A PAGAR DE DESPESAS PRÓPRIAS COM AÇÕES E SERVIÇOS PÚBLICOS DE SAÚDE	-	-

PARTICIPAÇÃO DAS DESPESAS COM AÇÕES E SERVIÇOS PÚBLICOS DE SAÚDE NA RECEITA DE IMPOSTOS LÍQUIDA E TRANSFERÊNCIAS CONSTITUCIONAIS E LEGAIS - LIMITE CONSTITUCIONAL $\leq \frac{V - VI}{I}$	
---	--

GOVERNO MUNICIPAL DE JARDIM  
 RELATÓRIO RESUMIDO DA EXECUÇÃO ORÇAMENTÁRIA  
**DEMONSTRATIVO DAS RECEITAS DE IMPOSTOS LÍQUIDA E DAS DESPESAS PRÓPRIAS COM AÇÕES E SERVIÇOS PÚBLICOS DE SAÚDE**  
 ORÇAMENTO FISCAL E DA SEGURIDADE SOCIAL  
 5º BIMESTRE DO EXERCÍCIO DE 2015

DESPESAS COM SAÚDE (Por Subfunção)	DOTAÇÃO INICIAL	DOTAÇÃO ATUALIZADA	DESPESAS LIQUIDADAS	
			Até o Bimestre (i)	% (i/total i)
Atenção Básica	13.008.243,68	12.918.243,68	5.199.045,94	0,57
Assistência Hospitalar e Ambulatorial	-	-	-	-
Suporte Profilático e Terapêutico	-	-	-	-
Vigilância Sanitária	492.841,50	492.841,50	360.067,90	0,04
Gestão do SUS	-	-	-	-
Alimentação e Nutrição	18.020,00	18.020,00	-	-
Outras Subfunções	6.096.189,21	6.186.189,21	3.572.135,91	-
<b>TOTAL</b>	<b>19.615.294,39</b>	<b>19.615.294,39</b>	<b>9.131.249,75</b>	<b>0,61</b>

FONTE:



Gestor: ANALEDA NEVES SAMPAIO  
 CPF: 375.362.224-91



Contador: LEONARDO JOSE MACEDO  
 CPF: 246.015.433-04



Cont.Int.: ODAILTON CARLOS ANGELIM ALENCAR  
 CPF: 436.553.193-04



GOVERNO MUNICIPAL DE JARDIM  
 RELATÓRIO RESUMIDO DA EXECUÇÃO ORÇAMENTÁRIA  
**DEMOSTRATIVO DA PROJEÇÃO ATUARIAL DO REGIME PRÓPRIO DE PREVIDÊNCIA SOCIAL DOS SERVIDORES PÚBLICOS**  
 ORÇAMENTO DA SEGURIDADE SOCIAL  
 5º BIMESTRE DO EXERCÍCIO 2015

RREO - Anexo XIII (LRF, Art. 53, § 1º, inciso II)

R\$ 1,00

EXERCÍCIO	RECEITAS PREVIDENCIÁRIAS (a)	RECEITAS PREVIDENCIÁRIAS (b)	RESULTADO PREVIDENCIÁRIO (c) = (a + b)	SALDO FINANCEIRO DO EXERCÍCIO (d) = ("d" exercício anterior) + (c)
<div style="font-size: 4em; font-weight: bold; letter-spacing: 0.5em;">SEM MOVIMENTO</div> <p>O MUNICIPIO NÃO POSSUE REGIME PRÓPRIO DE PREVIDENCIA</p>				

FONTES:



Gestor: ANALEDA NEVES SAMPAIO  
 CPF: 375.362.224-91



Contador: LEONARDO JOSE MACEDO  
 CPF: 246.015.433-04



Cont.Int.: ODAILTON CARLOS ANGELIM ALENCAR  
 CPF: 436.553.193-04

GOVERNO MUNICIPAL DE JARDIM  
 RELATÓRIO RESUMIDO DA EXECUÇÃO ORÇAMENTÁRIA  
**DEMONSTRATIVO DAS PARCERIAS PÚBLICO-PRIVADAS**  
 ORÇAMENTO FISCAL E DA SEGURIDADE SOCIAL  
 5º BIMESTRE DO EXERCÍCIO DE 2015

RREO - Anexo XVII (Lei nº 11.079, de 30.12.2004, arts. 22, 25 e 28)

R\$ 1,00

ESPECIFICAÇÃO	SALTO TOTAL EM 31 DE DEZEMBRO DO EXERCÍCIO ANTERIOR (a)	REGISTROS EFETUADOS EM <2015>		SALDO TOTAL (c) = (a + b)
		No bimestre	Até o bimestre (b)	
TOTAL DE ATIVOS				
Direitos Futuros				
Ativos Contabilizados na SPE				
Contrapartida para Provisões de PPP				
TOTAL DE PASSIVOS (I)				
Obrigações Não Relacionadas a Serviços				
Contrapartida para Ativos da SPE				
Provisões de PPP				
GARANTIAS DE PPP (II)				
SALDO LÍQUIDO DE PASSIVOS DE PPP (III) = (I-II)				
PASSIVOS CONTINGENTES				
Contraprestações Futuras				
Riscos Não Provisionados				
Outros Passivos Contingentes				
ATIVOS CONTINGENTES				
Serviços Futuros				
Outros Ativos Contingentes				

GOVERNO MUNICIPAL DE JARDIM  
 RELATÓRIO RESUMIDO DA EXECUÇÃO ORÇAMENTÁRIA  
**DEMONSTRATIVO DAS PARCERIAS PÚBLICO-PRIVADAS**  
 ORÇAMENTO FISCAL E DA SEGURIDADE SOCIAL  
 5º BIMESTRE DO EXERCÍCIO DE 2015

DESPESAS DE PPP	EXERCÍCIO ANTERIOR	EXERCÍCIO CORRETE (EC)	<EC + 1>	<EC + 2>	<EC + 3>	<EC + 4>	<EC + 5>	<EC + 6>	<EC + 7>	<EC + 8>	<EC + 9>
Do Ente Federado											
Das Estatais Não-Dependentes											
TOTAL DAS DESPESAS											
RECEITA CORRENTE LÍQUIDA (RCL)											
TOTAL DAS DESPESAS / RCL (%)											
Nota:											

FONTE:



Gestor: ANALEDA NEVES SAMPAIO  
 CPF: 375.362.224-91



Contador: LEONARDO JOSE MACEDO  
 CPF: 246.015.433-04



Cont.Int.: ODAILTON CARLOS ANGELIM ALENCAR  
 CPF: 436.553.193-0

GOVERNO MUNICIPAL DE JARDIM  
RELATÓRIO RESUMIDO DA EXECUÇÃO ORÇAMENTÁRIA  
**DEMOSTRATIVO SIMPLIFICADO DO RELATÓRIO RESUMIDO DA EXECUÇÃO ORÇAMENTÁRIA**  
ORÇAMENTO FISCAL E DA SEGURIDADE SOCIAL  
5º BIMESTRE DE 2015

LRF, Art. 48 - Anexo XVIII	R\$1 ,00	
<b>BALANÇO ORÇAMENTÁRIO - RECEITAS</b>	No Bimestre	Até o Bimestre
Previsão Inicial da Receita	14.584.574,03	87.507.444,18
Previsão Atualizada da Receita	14.584.574,03	87.507.444,18
Receitas Realizadas	7.184.740,67	40.312.138,78
<b>Déficit Orçamentário</b>	<b>- 7.399.833,36 -</b>	<b>47.195.305,40</b>
Saldos de Exercício Anteriores		
<b>BALANÇO ORÇAMENTÁRIO - DESPESAS</b>	No Bimestre	Até o Bimestre
Dotação Inicial		87.507.444,18
Créditos Adicionais		-
Dotação Atualizada		87.507.444,18
Despesas Empenhadas	5.895.190,30	56.850.354,54
Despesas Liquidadas	8.293.539,19	36.694.252,90
Superávit Orçamentário		30.657.089,64
<b>DESPESAS POR FUNÇÃO/SUBFUNÇÃO</b>	No Bimestre	Até o Bimestre
Despesas Empenhadas	5.895.190,30	56.850.354,54
Despesas Liquidadas	8.293.539,19	36.694.252,90
<b>RECEITA CORRENTE LÍQUIDA - RCL</b>	No Bimestre	Até o Bimestre
RECEITA CORRENTE LÍQUIDA - RCL	7.184.740,67	40.312.138,78
<b>RECEITAS/DESPESAS DOS REGIMES DE PREVIDÊNCIA</b>	No Bimestre	Até o Bimestre
Regime Geral de Previdência Social		
Receitas Previdenciárias (I)		
Receitas Previdenciárias (II)		
Receitas Previdenciárias (III) = (I - II)		

GOVERNO MUNICIPAL DE JARDIM  
RELATÓRIO RESUMIDO DA EXECUÇÃO ORÇAMENTÁRIA  
**DEMOSTRATIVO SIMPLIFICADO DO RELATÓRIO RESUMIDO DA EXECUÇÃO ORÇAMENTÁRIA**  
ORÇAMENTO FISCAL E DA SEGURIDADE SOCIAL  
5º BIMESTRE DE 2015

Regime Próprio de Previdência Social dos Servidores Públicos		
Receitas Previdenciárias (IV)		
Receitas Previdenciárias (V)		
Receitas Previdenciárias (VI) = (IV - V)		

RESULTADOS NOMINAL E PRIMARIO	Meta Fixada no AMF da LDO (a)	Resultado Apurado Até o Bimestre (b)	% em Relação a Meta (b/a)
Resultado Nominal			
Resultado Primário			

MOVIMENTAÇÃO DOS RESTOS A PAGAR	Inscrição	Cancelamento Até o Bimestre	Pagamento Até o Bimestre	Saldo a Pagar
<b>POR PODER E MINISTÉRIO PÚBLICO</b>				
<b>RESTOS A PAGAR PROCESSADOS</b>				
Poder Executivo	-	-	-	-
Poder Legislativo	-		-	-
Poder Judiciário	0			-
Ministério Público				-
<b>RESTOS A PAGAR NÃO-PROCESSADOS</b>				-
Poder Executivo	-		-	-
Poder Legislativo	-			-

GOVERNO MUNICIPAL DE JARDIM  
RELATÓRIO RESUMIDO DA EXECUÇÃO ORÇAMENTÁRIA  
**DEMOSTRATIVO SIMPLIFICADO DO RELATÓRIO RESUMIDO DA EXECUÇÃO ORÇAMENTÁRIA**  
ORÇAMENTO FISCAL E DA SEGURIDADE SOCIAL  
5º BIMESTRE DE 2015

Poder Judiciário				-
Ministério Público				-
<b>TOTAL</b>		-	-	-

DESPESAS COM MANUTENÇÃO E DESENVOLVIMENTO DO ENSINO - MDE	Valor Apurado Até o Bimestre	Limites Constitucionais Anuais	
		% Mínimo a Aplicar no Exercício	% Aplicado Até o Bimestre
Mínimo Anual de <18% / 25%> das Receitas de Impostos na Manutenção e Desenvolvimento do Ensino - MDE	4.804.569,59	25%	26,72%
Maximo Anual de 40% das Despesas com MDE no Ensino Fundamental	4.954.890,92	40%	29,11%
Mínimo Anual de 60% do FUNDEB na Remuneração dos Professores do Ensino Fundamental	10.273.189,71	60%	60,36%
	-		0

RECEITAS DE OPERAÇÕES DE CRÉDITO E DESPESAS DE CAPITAL	Valor Apurado Até o Bimestre	Saldo a Realizar
Receitas e Operações de Créditos		
Despesa de Capital Líquida		

PROJEÇÃO ATUARIAL DOS REGIMES DE PREVIDÊNCIA	Inscrição	Cancelamento Até o Bimestre	Pagamento Até o Bimestre	Saldo a Pagar
Regime Geral de Previdência Social				
Receitas Previdenciárias (I)				
Receitas Previdenciárias (II)				
Receitas Previdenciárias (I - II)				

GOVERNO MUNICIPAL DE JARDIM  
 RELATÓRIO RESUMIDO DA EXECUÇÃO ORÇAMENTÁRIA  
**DEMOSTRATIVO SIMPLIFICADO DO RELATÓRIO RESUMIDO DA EXECUÇÃO ORÇAMENTÁRIA**  
 ORÇAMENTO FISCAL E DA SEGURIDADE SOCIAL  
 5º BIMESTRE DE 2015

Regime Próprio de Previdência Social dos Servidores Públicos				
Receitas Previdenciárias (IV)				
Receitas Previdenciárias (V)				
Receitas Previdenciárias (IV - V)				

RECEITA DA ALIENAÇÃO DE ATIVOS E APLICAÇÃO DOS RECURSOS	Valor Apurado Até o Bimestre	Saldo a Realizar
Receita de Capital Resultante da Alienação de Ativos		
Aplicação dos Recursos da Alienação de Ativos		

DESPESAS COM AÇÕES E SERVIÇOS PÚBLICOS DE SAÚDE	Valor Apurado Até o Bimestre	Limites Constitucionais Anuais	
		% Mínimo a Aplicar no Exercício	% Aplicado Até o Bimestre
Despesas Próprias com Ações e Serviços Públicos de Saúde	5.229.526,94	15%	29,09%

DESPESAS DE CARÁTER CONTINUADO DERIVADAS DE PPP CONTRATADAS	VALOR APURADO NO EXERCÍCIO CORRENTE
Total das Despesas/RCL (%)	


FORNE:



Gestor: ANALEDA NEVES SAMPAIO  
 CPF: 375.362.224-91



Contador: LEONARDO JOSE MACEDO  
 CPF: 246.015.433-04



Cont.Int.: ODAILTON CARLOS ANGELIM ALENCAR  
 CPF: 436.553.193-04